

STATISTIQUE

DES

PÊCHES MARITIMES

ANNÉE 1915 -19

RÉPUBLIQUE FRANÇAISE

MINISTÈRE DU COMMERCE, DE L'INDUSTRIE, DES POSTES ET DES TÉLÉGRAPHES
DES TRANSPORTS MARITIMES ET DE LA MARINE MARCHANDE

COMMISSARIAT DES TRANSPORTS MARITIMES
ET DE LA MARINE MARCHANDE

SERVICE DES PÊCHES MARITIMES. — OFFICE DES PÊCHES

STATISTIQUE

DES

PÊCHES MARITIMES

ANNÉE 1915



PARIS

IMPRIMERIE NATIONALE

1918

STATISTIQUE
DES
PÊCHES MARITIMES.

ANNÉE 1915.

I

RENSEIGNEMENTS GÉNÉRAUX.

RAPPORT AU COMMISSAIRE AUX TRANSPORTS MARITIMES
ET À LA MARINE MARCHANDE.

Pêches maritimes : Office des pêches, Section des pêches maritimes, Section des encouragements aux pêches. — Cabinet du commissaire : Section du personnel central, des archives, publications et impressions.

J'ai l'honneur de soumettre au Commissaire aux Transports maritimes et à la Marine marchande la statistique des pêches maritimes, de la mytiliculture et de l'ostréiculture pour l'année 1915.

Pendant cette période, la guerre, qui avait si lourdement pesé sur la production des derniers mois de 1914, a vivement fait sentir sa terrible influence.

Les armements ont subitement diminué, de près de 50 p. 100 quant au nombre des bateaux, et de près de 60 p. 100 en ce qui regarde leur tonnage.

Le tableau ci-après, où se trouvent condensés les éléments de la sta-

tistique des cinq dernières années (nombre, tonnage et valeur des bateaux), permettra de se faire une idée exacte de cette diminution.

ANNÉES.	NOMBRE DES BATEAUX.			TONNAGE DES BATEAUX.			VALEURS DES BATEAUX.		
	Vapeurs.	Bateaux à propulsion mécanique.	Voiliers.	Vapeurs.	Bateaux à propulsion mécanique.	Voiliers.	VAPEURS.	BATEAUX à propulsion mécanique.	VOILIERS.
1911.....	291	358	28,286	45,803	1,975	199,850	26,379,500	2,199,800	48,768,975
1912.....	339	389	28,505	52,489	1,817	216,905	30,882,900	1,779,736	48,273,155
1913.....	356	433	27,507	54,237	1,877	215,114	24,523,000	2,087,050	46,715,305
1914.....	347	375	25,946	66,604	1,865	201,130	33,999,832	2,164,250	45,298,102
1915.....	148	267	2,493 non pontés 12,412	16,160	844	59,373 pontés 36,366	10,656,400	841,350	16,795,530 non pontés 6,362,184

Un simple coup d'œil permet de voir que les vapeurs, qui étaient au nombre de 356 en 1913, ne comptent plus que 148 unités de faible tonnage.

De même, les bateaux à propulsion mécanique ne sont plus que 267 au lieu de 433 et la flotte des voiliers ne comprend plus que 14,905 unités au lieu de 27,507.

De cette énorme diminution de puissance dans l'outil de production, il est facile de conclure que l'industrie de la pêche a dû être fortement atteinte.

Et, en effet, le tableau que nous publions ci-dessous constate, à la fois, et l'amointrissement de la quantité de poisson pêché et, conformément aux lois économiques, la hausse des prix provoquée par la rarefaction de la marchandise.

Tableau comparatif des résultats de la pêche de 1911 à 1915 (1).

ANNÉES.	QUANTITÉS EN KILOGR.	VALEURS.	PRIX MOYEN
			AUX 100 KILOGR.
		francs.	francs.
1911....	204,116,771	127,521,507	62,47
1912....	199,878,762	130,454,450	65,26
1913....	217,988,163	143,575,441	65,86
1914....	150,192,838	103,693,147	69,04
1915....	96,071,607	94,401,215	98,26

(1) Dans ce tableau ne figurent que les poissons qui, dans nos statistiques, sont évalués en kilogrammes. Il ne comprend donc ni les huîtres, ni les moules, ni les mollusques divers, etc.

Ainsi la production, qui était, en 1913, de 217,988,163 kilogrammes pour 143,575,441 francs, se trouve ramenée, en 1915, à 96,071,607 kilogrammes valant 94,401,215 francs; tandis que, dans ces mêmes années, les prix moyens des 100 kilogrammes de poisson ont monté de 65 fr. 86 à 98 fr. 26.

Voici, d'autre part, les rendements en valeur des produits totaux de la pêche maritime pour les trois dernières années :

NATURE DES PRODUITS.	ANNÉES		
	1913.	1914.	1915.
Pêche en mer (pêche côtière et pêche au large).....	146,317,371	106,292,115	95,643,200
Pêche à pied.....	10,637,491	7,210,516	5,132,230
Réservoirs à poissons et à crustacés.....	3,709,814	3,892,708	2,382,875
Dépôts de coquillages et bouchots à moules....	2,946,662	1,929,436	1,387,400
Ostréiculture.....	25,289,635	13,305,412	15,341,027
TOTAUX.....	188,900,973	132,630,187	119,886,732

Il est facile de se rendre compte que, de toutes les sources de production qui figurent dans ce tableau, seule l'ostréiculture semble marquer une certaine tendance au relèvement, mais cette tendance, due surtout à la hausse des prix, n'indique pas une augmentation des quantités vendues, comme en témoigne le petit tableau ci-dessous :

ANNÉES.	HUITRES PLATES.		HUITRES PORTUGAISES.	
	QUANTITÉS.	VALEURS.	QUANTITÉS.	VALEURS.
1913.....	769,782,666	14,917,599	1,107,234,430	10,372,036
1914.....	739,655,700	8,863,756	692,607,200	4,441,656
1915.....	646,681,500	9,305,212	665,767,400	6,035,815

Ainsi qu'il a été fait, dans le rapport relatif à la statistique des pêches maritimes de l'année 1914, le détail des principaux produits pêchés est présenté ci-dessous, afin de faire connaître, pour chacun d'eux, les variations dont ils ont pu être affectés. Mais, avant de présenter ces comparaisons, je crois nécessaire d'attirer l'attention sur les modifications pro-

fondes apportées, à partir de l'année 1915, dans la confection de la statistique des pêches maritimes.

Jusqu'à cette date, en effet, quelques poissons fins (turbot, barbues, soles) et certains poissons communs (cabillauds, merlus ou colins, carrelets ou plies, congres, raies, merlans), qui occupent une place considérable dans le marché de l'alimentation, se trouvaient confondus, dans les statistiques, sous la rubrique « Poissons divers ». Il y avait là une assez grave lacune et de notables inconvénients, puisque le service des pêches ne pouvait dès lors fournir au commerce (but principal de la statistique des pêches) les données qui lui sont nécessaires, et qu'il réclame fréquemment: sur les lieux de pêche, sur les quantités pêchées et sur la valeur des poissons énumérés ci-dessus.

Cette partie de la pêche française est cependant loin d'être négligeable, comme en témoigne l'énumération suivante, telle qu'elle figure à la statistique de cette année :

POISSONS.	QUANTITÉS en kilogr.	VALEUR en francs.
Cabillauds	84,882	59,332
Merlus ou colins.....	639,213	1,013,505
Turbots.....	152,821	391,063
Barbues.....	74,654	200,249
Carrelets ou plies.....	1,523,183	1,614,573
Soles.....	904,858	3,170,589
Congres.....	1,408,124	1,387,382
Raies.....	1,692,075	1,770,599
Merlans.....	2,655,141	2,739,707
TOTAUX.....	9,134,951	12,346,999

C'est donc une amélioration nouvelle dans le sens commercial qui a été introduite dans la statistique de 1915.

Tout n'est pas parfait encore dans la nouvelle nomenclature adoptée, mais dans un service tel que celui de la Statistique des Pêches Maritimes, qui fonctionne depuis plus de cinquante ans, les innovations ne

peuvent être faites que prudemment et par étapes. Les comparaisons nécessaires avec les années précédentes deviendraient sans cela impossibles.

Le but poursuivi est de substituer des renseignements commerciaux aux renseignements purement administratifs fournis autrefois par la statistique. Ce but se réalise peu à peu et c'est ainsi que, pour l'année 1917, on a pu suivre, mois par mois, le rendement des différentes pêches, ce qui eût été autrefois irréalisable.

Ces résultats, portés régulièrement à la connaissance du public par la voie du « Cours moyen hebdomadaire de la Marée », ont été reproduits par un certain nombre de journaux spéciaux et c'est ainsi que pêcheurs, mareyeurs, commerçants et municipalités ont pu recueillir de précieux renseignements totalement inconnus autrefois.

Dans cet ordre d'idées, le tableau suivant fait ressortir les principales variations (augmentations ou diminutions) subies par les diverses sortes de poissons pêchés. Ce tableau permet d'établir une comparaison entre les années 1913, 1914 et 1915.

NATURE des PRODUITS PÊCHÉS.	UNITÉS DE QUANTITÉS.	1913.		1914.		1915.	
		QUANTITÉS.	VALEURS.	QUANTITÉS.	VALEURS.	QUANTITÉS.	VALEURS.
Morue.....	Kilogr.	47,492,403	30,306,013	35,515,756	22,897,304	20,618,504	23,753,671
Harengs frais et salés.	Kilogr.	46,695,507	16,301,644	10,570,100	4,523,643	12,327,009	9,020,209
Maquereaux frais et salés.....	Idem.	10,930,765	6,164,488	8,960,306	5,801,403	4,953,188	4,598,142
Sardines.....	Idem.	16,715,439	13,510,546	23,737,927	13,622,684	21,642,809	15,329,466
Thons et Germons...	Idem.	5,506,947	8,063,451	3,451,508	3,013,298	3,157,866	6,448,075
Homards et langoustes.....	Idem.	1,898,346	4,980,987	1,525,483	4,022,184	636,086	2,075,834
Anchois et Sprats...	Idem.	5,019,085	1,788,923	3,226,966	949,866	4,149,805	1,740,899
Crustacés divers....	Idem.	2,513,787	915,154	1,611,106	676,252	834,212	499,072
Moules.....	Hectol.	324,997	1,030,905	221,637	884,871	139,937	676,502
Varech, Goémon, Pailleule.....	M. C.	2,409,066	5,900,787	1,568,498	4,080,858	971,766	3,088,064

On peut se rendre compte aisément que, si l'on excepte le hareng, la sardine, les anchois et les sprats formant les pêches saisonnières, tous les produits pêchés sont, pour ce qui concerne la quantité, en assez forte diminution, diminution qui s'explique, ainsi que nous l'avons vu, par la réduction des armements.

Les dépenses (paiement de primes) qui ont été faites en 1915, pour la grande pêche s'établissent comme suit :

1° *Encouragements.* (Loi du 26 février 1911.)

a) *Primes d'armement :*

Terre-Neuve.....	98,660 ^f 00 ^c	} 110.360 ^f 00 ^c
Islande.....	11,700 00	
Mer du Nord.....	"	
Côte occidentale d'Afrique.....	"	

b) *Primes sur les produits de pêche :*

Primes d'exportation (1).....	866,230 ^f 57 ^c	} 927,950 ^f 95
Primes d'importation de roque.....	20,374 36	
Primes d'achat de roque.....	41,346 02	

TOTAL..... 1,038,310^f 95

(Dépenses effectuées.)

Je propose au Commissaire aux Transports Maritimes et à la Marine Marchande de vouloir bien décider qu'il sera fait, comme les années précédentes, un tirage à part, à cinq cents exemplaires, de ce rapport, de ses annexes et de la statistique des pêches maritimes, année 1915.

Si le Commissaire aux Transports maritime et à la Marine marchande approuve cette proposition, je le prie de vouloir bien revêtir de sa signature le présent rapport.

*Le Chef du Service
des Pêches maritimes,
Signé : J. KERZONCUF.*

Vu et approuvé :

Paris, le 3 Février 1918,

*Le Commissaire aux Transports maritimes
et à la Marine marchande,*

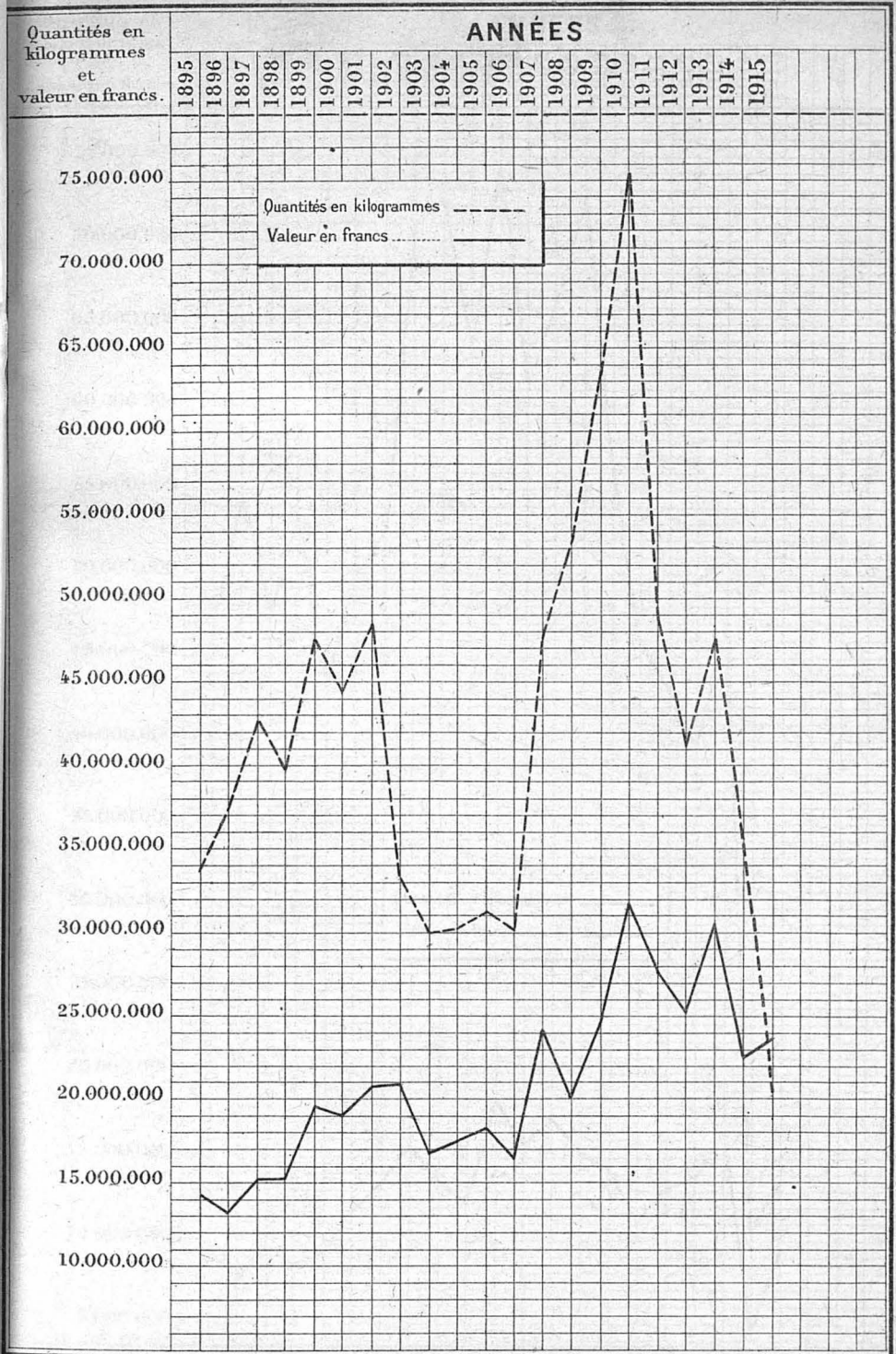
Signé : BOUISSON.

(1) Un décret du 23 octobre 1914 a interdit l'exportation de la morue à destination des pays étrangers, il n'existe donc plus que les primes concernant les exportations dans les colonies françaises.

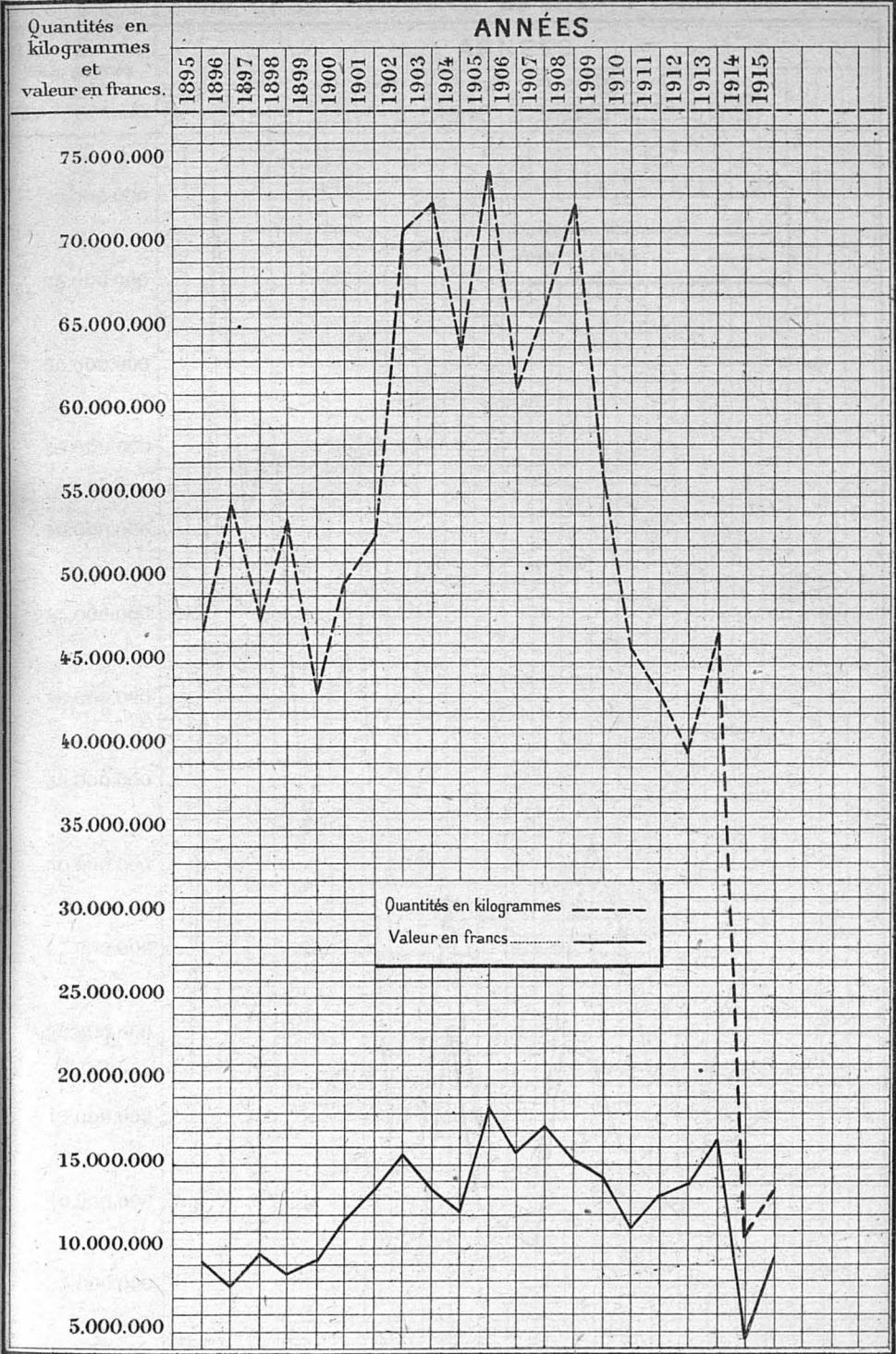
TABLEAUX ANNEXES

- 1°. — Graphique de la pêche de la *morue* de 1895 à 1915;
- 2°. — Graphique de la pêche du *hareng* de 1895 à 1915;
- 3°. — Graphique de la pêche de la *sardine* de 1895 à 1915;
- 4°. — Graphique pour l'*Ostréiculture*. — Rendement en nombre et en valeur de 1895 à 1915.

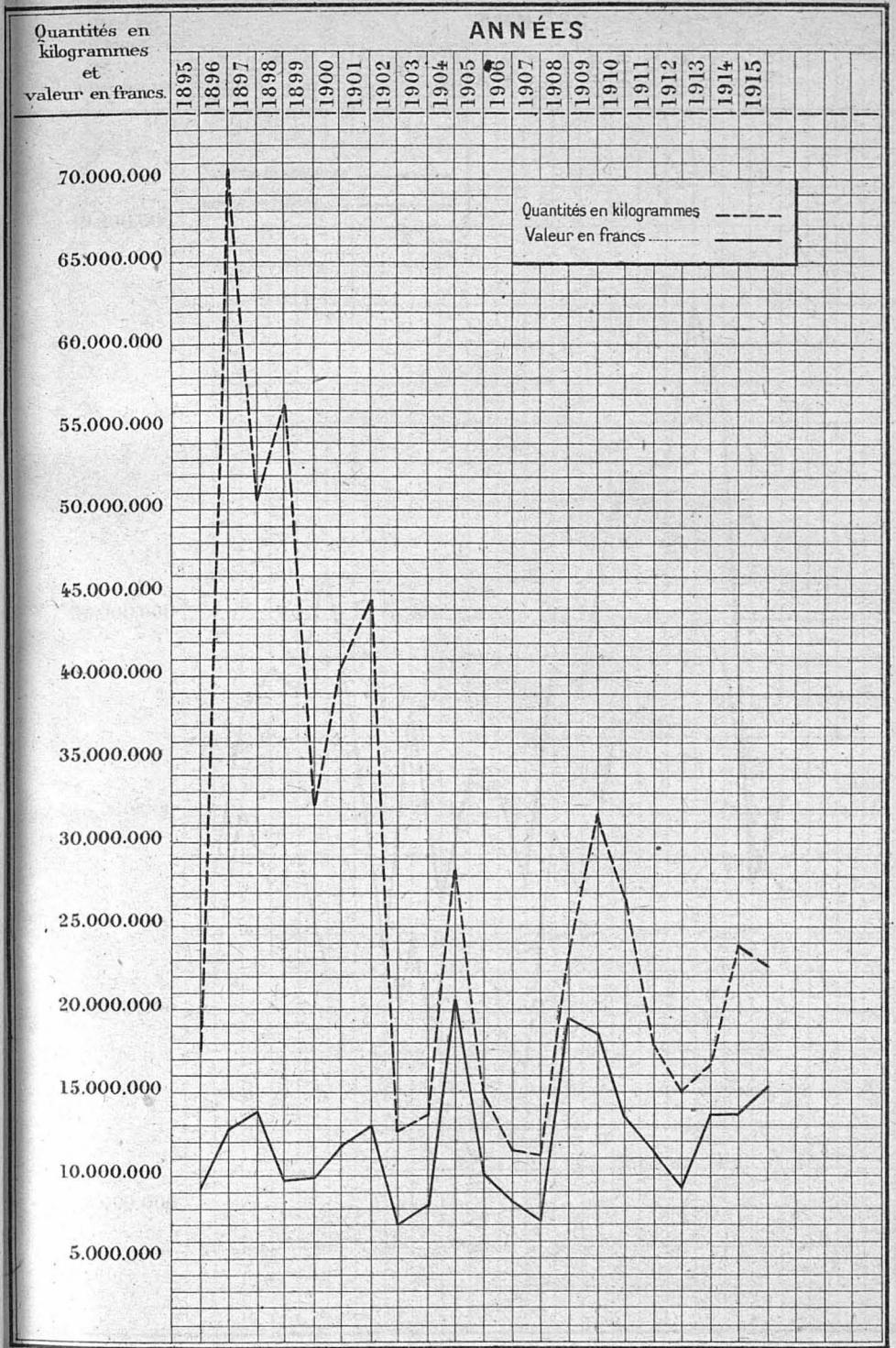
Pêche de la MORUE de 1895 à 1915.



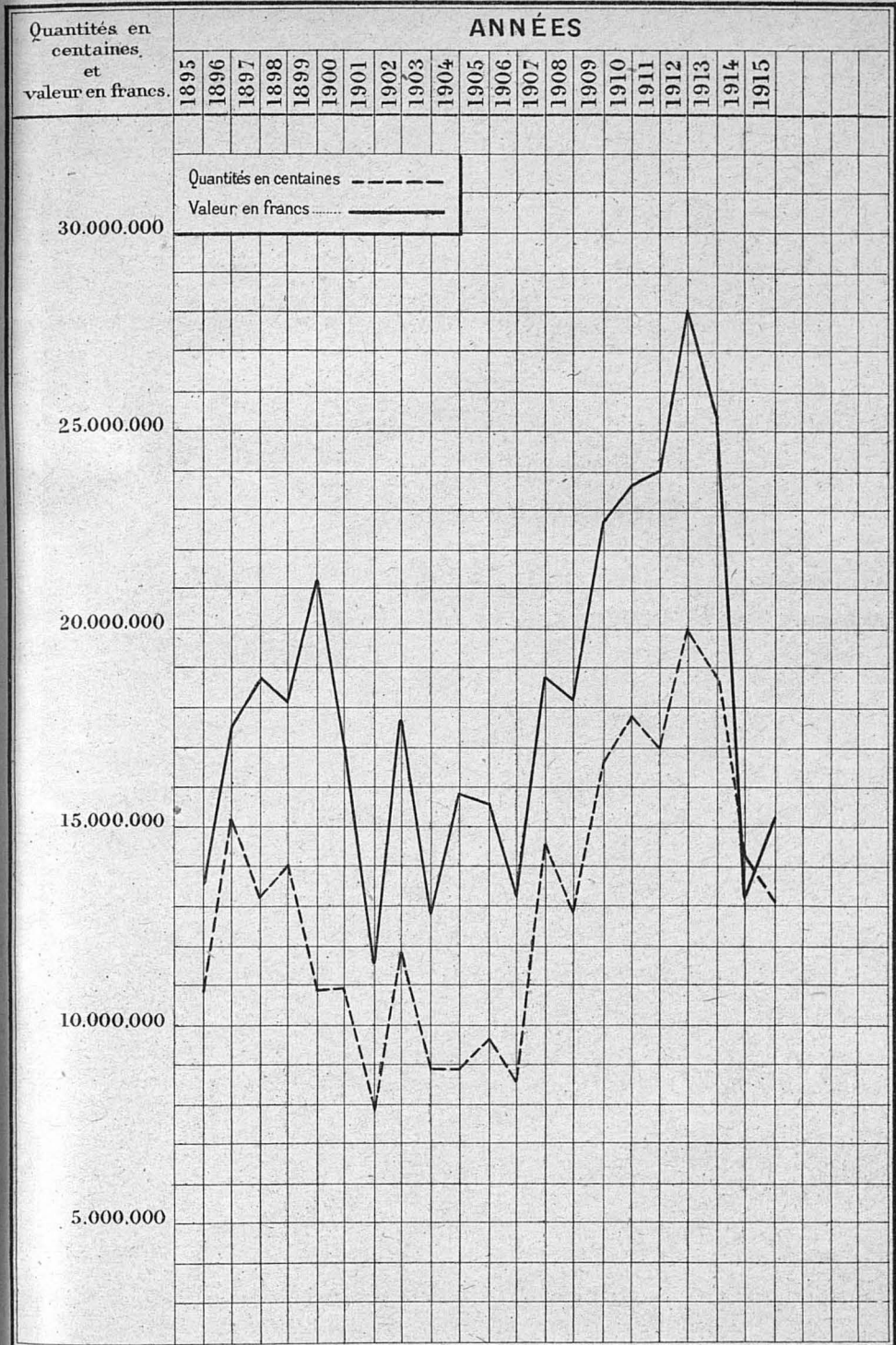
Pêche du HARENG de 1895 à 1915.

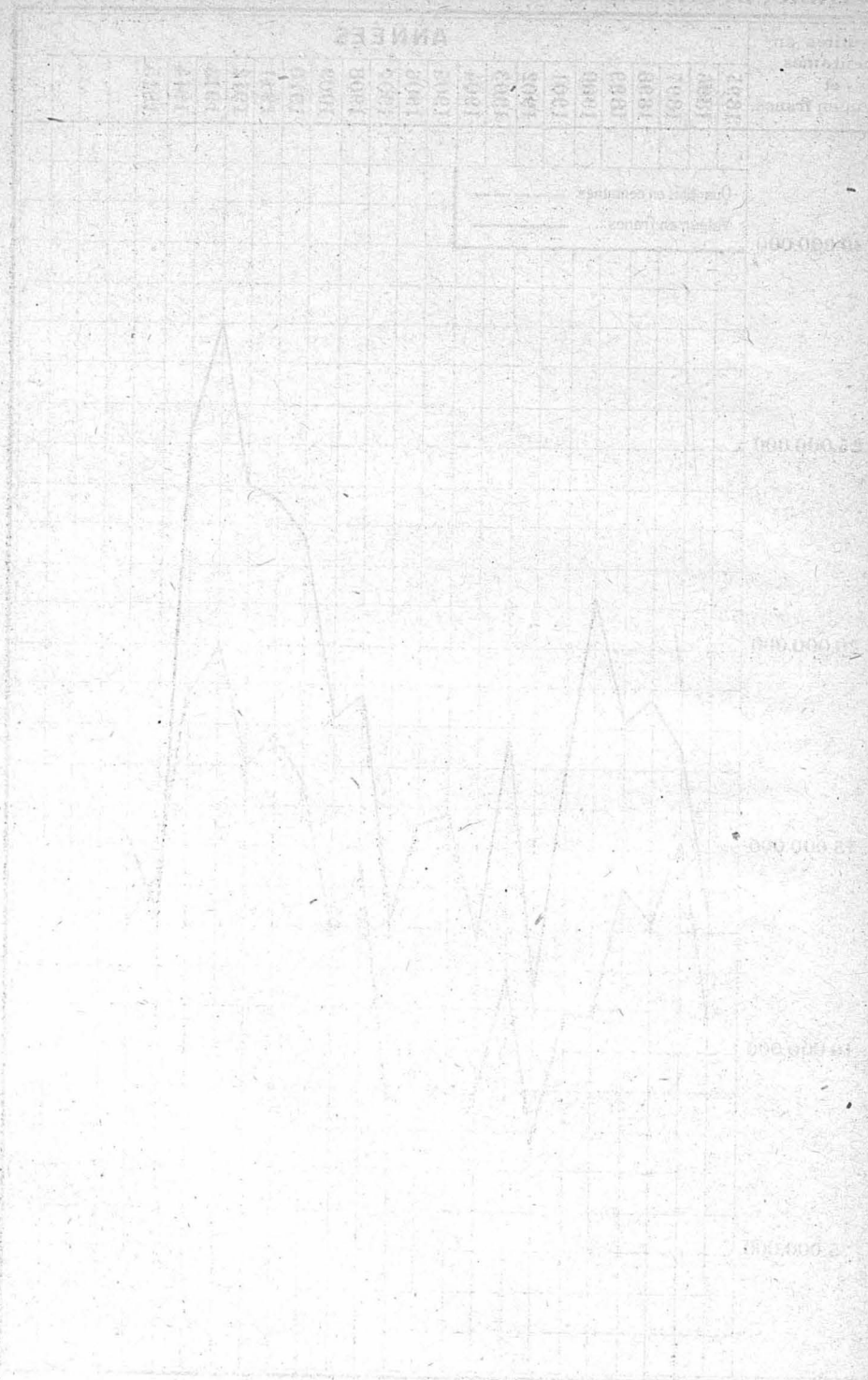


Pêche de la SARDINE de 1895 à 1915.



OSTRÉICULTURE. — Rendement en nombre et en valeur de 1895 à 1915.





II ET III

TABLEAUX COMPARATIFS

des résultats de la pêche (pêche en bateau et pêche à pied) et de l'ostréiculture (huîtres indigènes et huîtres portugaises) pour les années 1906 à 1915 et Rendement des différentes pêches en 1915.

II. — TABLEAU comparatif des résultats de la pêche (pêche en bateau et pêche à pied) pour les années 1906 à 1915.

DÉSIGNATION DES PRODUITS.	UNITÉS de quan- tité.	1906.		1907.		1908.		1909.		1910.	
		QUANTITÉS.	VALEUR. francs.	QUANTITÉS.	VALEUR. francs.	QUANTITÉS.	VALEUR. francs.	QUANTITÉS.	VALEUR. francs.	QUANTITÉS.	VALEUR. francs.
GRANDE PÊCHE.											
Islande { Morue.....	Kilogr.	9,825,296	6,638,012	12,706,591	8,228,674	11,359,616	4,440,222	11,774,616	6,979,499	11,423,393	6,517,560
{ Rogue.....	Idem.	344,643	130,821	301,575	46,515	262,408	43,562	313,357	126,449	250,645	134,273
{ Huile.....	Baril.	3,345	116,535	4,117	64,519	3,252	62,320	4,006	124,184	2,840	107,144
Feroc { Morue.....	Kilogr.	564,266	442,978	381,435	283,012	351,812	284,145	291,148	205,000	228,695	175,274
{ Rogue.....	Idem.	"	"	"	"	"	"	"	"	"	"
Dogger-Bank { Huile.....	Baril.	58	1,740	43	990	40	920	27	720	31	740
{ Morue.....	Kilogr.	19,845,965	9,578,776	34,581,564	15,563,611	41,592,683	15,285,141	52,219,899	17,789,857	63,890,334	25,222,233
{ Rogue.....	Idem.	341,896	72,366	214,301	34,387	203,937	37,653	171,345	70,040	239,351	64,259
{ Huile.....	Baril.	1,505	115,696	1,416	314,432	1,912	135,181	1,937	147,149	2,547	103,767
Poissons divers de la côte occidentale d'Afrique...	Kilogr.	"	"	"	"	"	"	"	"	"	"
PÊCHE HAUTURIÈRE.											
Harengs.....	Kilogr.	29,523,737	8,384,127	22,214,242	6,559,427	34,087,313	6,452,954	24,010,246	6,722,408	25,535,060	6,523,025
Maquereaux.....	Idem.	32,423,236	1,121,500	2,380,114	1,157,656	2,078,960	1,122,569	3,582,413	2,357,380	2,768,581	1,391,336
Poissons divers.....	Idem.	42,517,264	20,184,495	27,401,782	19,298,327	27,222,556	17,468,653	24,801,806	17,721,206	29,038,095	20,674,738
Crustacés.....	Idem.	"	"	"	"	"	"	"	"	"	"
PÊCHE CÔTIÈRE ET PÊCHE EN ÉTANG ET EN RIVIÈRE (Parties maritimes.)											
Cabillauds.....	Kilogr.	"	"	"	"	"	"	"	"	"	"
Merlus ou colins.....	Idem.	"	"	"	"	"	"	"	"	"	"
Turbots.....	Idem.	"	"	"	"	"	"	"	"	"	"
Barbues.....	Idem.	"	"	"	"	"	"	"	"	"	"
Carrelets ou plies.....	Idem.	"	"	"	"	"	"	"	"	"	"
Soles.....	Idem.	"	"	"	"	"	"	"	"	"	"
Congres.....	Idem.	"	"	"	"	"	"	"	"	"	"
Baies.....	Idem.	"	"	"	"	"	"	"	"	"	"
Mulets et bars.....	Idem.	"	"	"	"	"	"	"	"	"	"
Harengs..... { salés.....	Idem.	"	"	"	"	"	"	"	"	"	"
{ frais.....	Idem.	31,876,558	7,388,967	44,101,259	10,669,472	38,179,373	8,825,141	31,888,216	7,451,026	20,413,731	4,745,684
Maquereaux..... { salés.....	Idem.	"	"	"	"	"	"	"	"	"	"
{ frais.....	Idem.	7,328,963	4,436,714	6,835,074	4,400,586	7,487,143	5,492,252	9,529,560	5,378,687	11,277,194	5,626,980
Merlans.....	Idem.	11,579,104	8,535,673	11,459,531	7,350,521	23,150,400	19,328,517	31,539,217	18,550,239	26,390,067	13,396,838
Sardines.....	Idem.	679,381	68,475	516,528	44,339	206,949	40,003	757,959	193,755	725,087	129,416
Allaches.....	Idem.	3,557,647	1,654,902	4,402,136	2,875,154	3,012,906	1,531,511	3,274,837	1,172,156	3,877,823	1,431,344
Anchois et sprats.....	Idem.	"	"	"	"	"	"	"	"	"	"
Sprats.....	Idem.	"	"	"	"	"	"	"	"	"	"
Anchois.....	Idem.	"	"	"	"	"	"	"	"	"	"
Thons et germons.....	Idem.	3,839,336	3,370,765	3,628,417	4,861,289	6,821,516	5,441,001	6,457,947	4,208,078	8,201,455	5,515,788
Thons blancs ou germons.....	Idem.	"	"	"	"	"	"	"	"	"	"
Thons francs ou thons rouges.....	Idem.	"	"	"	"	"	"	"	"	"	"
Pélamides.....	Idem.	126,392	88,446	157,076	67,054	160,912	69,525	104,924	51,076	82,492	40,272
Bonites.....	Idem.	257,821	125,209	197,984	88,736	240,341	111,200	694,887	328,297	514,745	257,166
Saumons et esturgeons.....	Idem.	98,051	413,896	93,940	355,233	91,954	328,658	98,064	384,504	87,006	344,192
{ saumons.....	Idem.	"	"	"	"	"	"	"	"	"	"
{ esturgeons.....	Idem.	"	"	"	"	"	"	"	"	"	"
Anguilles.....	Kilogr.	1,146,963	595,206	1,311,735	729,143	1,140,311	1,176,248	1,176,248	1,176,248	1,176,248	1,176,248
Mulets gris.....	Idem.	640,288	618,608	523,361	527,627	523,404	534,247	565,654	563,609	514,832	526,507
Bars, loups.....	Idem.	142,918	250,882	133,952	231,338	179,915	294,945	158,598	264,913	118,358	230,159
Eperlans.....	Idem.	"	"	"	"	"	"	"	"	"	"
Aloses.....	Idem.	"	"	"	"	"	"	"	"	"	"
Poissons divers.....	Idem.	37,811,308	22,630,689	36,835,739	25,565,343	39,663,462	27,432,179	41,058,008	28,246,408	43,198,341	28,969,587
Crevettes grises ou roses.....	Idem.	1,279,955	1,528,361	1,459,110	1,712,651	1,568,933	1,872,007	1,454,667	1,771,559	1,365,167	1,704,845
Cravettes salicoques dites bouquet.....	Idem.	"	"	"	"	"	"	"	"	"	"
Homards et langoustes.....	Idem.	1,870,141	3,799,058	1,279,066	3,147,251	1,253,114	2,963,580	1,231,359	3,093,183	1,408,209	3,435,382
Homards.....	Idem.	"	"	"	"	"	"	"	"	"	"
Langoustes.....	Idem.	"	"	"	"	"	"	"	"	"	"
Langoustes de Mauritanie dites langoustes vertes.....	Idem.	"	"	"	"	"	"	"	"	"	"
Crabes pouparts ou tour- teaux.....	Idem.	"	"	"	"	"	"	"	"	"	"
Crustacés divers.....	Idem.	1,339,563	557,796	1,537,222	583,563	1,691,103	614,721	1,927,091	691,678	2,048,750	864,189
Huitres.....	Nombre.	142,863,766	610,447	174,630,215	850,131	171,083,820	710,628	227,485,352	806,762	248,666,791	778,767
Huitres plates.....	Mille.	"	"	"	"	"	"	"	"	"	"
Huitres portugaises.....	Idem.	"	"	"	"	"	"	"	"	"	"
Moules.....	Hectol.	241,848	807,320	317,124	951,417	241,358	888,692	243,514	898,612	266,547	1,005,361
Coquilles de Saint-Jacques.....	Nombre.	"	"	"	"	"	"	"	"	"	"
Pétoncles.....	Hectol.	"	"	"	"	"	"	"	"	"	"
Mollusques divers.....	Idem.	393,567	1,099,575	353,018	1,874,866	349,878	1,887,181	463,113	1,743,129	312,741	1,757,726
Vers pour appâts.....	Kilogr.	388,412	302,736	315,409	227,304	352,513	268,401	338,754	256,690	344,617	253,738
Oursins.....	Nombre.	4,925,886	97,141	7,045,783	144,810	7,405,870	140,320	7,674,532	146,398	9,068,120	155,997
Violettes.....	Idem.	639,860	57,015	980,539	65,335	803,800	52,892	2,109,058	93,432	2,569,520	85,268
Oiseaux de mer.....	Idem.	60,106	39,006	49,196	25,841	68,020	54,328	75,959	51,686	72,973	55,429
Corail.....	Kilogr.	"	"	"	"	"	"	"	"	"	"
Éponges.....	Idem.	"	"	"	"	"	"	2,233	93,425	100	3,000
Lichen.....	Idem.	"	"	"	"	"	"	2,500	37,500	3,620	108,600
Varech, goémon, pailleule.....	M. cube.	1,624,083	3,610,802	1,562,465	3,904,481	1,506,596	3,926,605	1,656,701	4,024,365	2,239,998	4,889,708
Varech.....	Idem.	"	"	"	"	"	"	"	"	"	"
Goémon de soude.....	Idem.	"	"	"	"	"	"	"	"	"	"
Pailleule.....	Idem.	"	"	"	"	"	"	"	"	"	"
Sables coquilliers, amende- ments marins.....	Idem.	780,090	1,066,201	826,579	1,194,700	779,138	1,026,406	897,403	1,193,057	2,237,959	2,390,200
Soude de varech.....	Kilogr.	"	"	"	"	"	"	"	"	"	"
TOTAUX.....			112,580,731		123,957,607		129,646,083		134,865,728		140,288,211
Nombre de pêcheurs.....			152,692		152,453		156,734		159,899		128,869
Nombre { à voiles.....		28,474	28,690	28,435	28,076	29,712	29,980	29,598	29,867	28,288	28,742
des bateaux { à vapeur.....		216		241		268		269		454	
Tonnage { à voiles.....		186,028	204,854	195,407	227,985	199,732	232,955	196,707	232,514	206,129	244,129
des bateaux { à vapeur.....		18,826		32,578		33,223		35,807		38,000	
Valeur { à voiles.....		51,928,122	69,169,222	55,768,713	79,380,913	57,483,967	84,335,647	56,843,072	84,559,072	51,933,057	75,878,387
des bateaux { à vapeur.....		17,241,100		23,612,200		26,851,680		27,716,000		23,945,330	
Valeur des engins.....			25,209,299		27,631,615		28,633,907		26,685,240		25,309,360

TABLEAU comparatif des résultats de la pêche (pêche en bateau et pêche à pied) pour les années 1906 à 1915. (Suite et fin.)

DÉSIGNATION DES PRODUITS.	UNITÉS de quantité.	1911.		1912.		1913.		1914.		1915.	
		QUANTITÉS.	VALEUR. francs.	QUANTITÉS.	VALEUR. francs.	QUANTITÉS.	VALEUR. francs.	QUANTITÉS.	VALEUR. francs.	QUANTITÉS.	VALEUR. francs.
GRANDE PÊCHE.											
Islande.	Morue. Kilogr.	13,531,700	8,519,383	13,318,803	6,971,282	12,379,753	7,517,330	12,803,166	8,349,524	2,640,687	2,994,118
	Idem.	389,900	153,934	283,143	88,359	248,515	115,662	252,700	90,032	20,708	12,424
	Huile. Baril.	2,083	79,700	2,262	79,205	2,230	86,238	1,578	56,655	50	9,000
Feroc.	Morue. Kilogr.	164,300	132,800	389,452	300,050	350,293	268,695	257,074	166,664	"	"
	Idem.	"	"	"	"	"	"	"	"	"	"
	Rogue.	"	"	"	"	"	"	"	"	"	"
Dogger-Bank	Huile. Baril.	22	400	61	2,440	40	1,600	46	1,040	"	"
	Morue. Kilogr.	35,273,000	19,015,063	27,662,919	17,994,589	34,762,357	22,519,988	22,455,516	14,381,116	17,977,817	20,759,553
	Idem.	200,800	39,355	304,068	59,499	373,375	135,204	371,049	77,976	154,450	78,677
	Huile. Baril.	1,020	101,221	1,322	126,445	1,567	123,538	452	41,036	974	147,236
Poissons divers de la côte occidentale d'Afrique.	Kilogr.	"	"	75,800	127,500	68,000	122,000	35,000	68,000	150,000	150,000
PÊCHE HAUTURIÈRE.											
Harengs.	Kilogr.	22,210,500	6,302,071	18,203,856	7,833,148	26,683,040	9,335,152	5,013,870	1,686,490	"	"
Maquereaux.	Idem.	1,950,100	1,152,576	1,316,822	909,923	1,745,380	1,047,452	1,774,165	1,111,848	"	"
Poissons divers.	Idem.	24,224,571	21,127,207	24,358,409	20,271,637	25,449,383	20,713,212	16,931,047	15,837,851	"	"
Crustacés.	Idem.	"	"	27,500	30,000	49,375	55,875	70,800	77,100	"	"
PÊCHE CÔTIÈRE ET PÊCHE EN ÉTANG ET EN RIVIÈRE (Parties maritimes).											
Cabillands.	Kilogr.	"	"	"	"	"	"	"	"	84,882	59,332
Merlus ou colins.	Idem.	"	"	"	"	"	"	"	"	639,213	1,013,505
Turbots.	Idem.	"	"	"	"	"	"	"	"	152,821	391,063
Barbus.	Idem.	"	"	"	"	"	"	"	"	74,654	200,249
Carrelets ou plies.	Idem.	"	"	"	"	"	"	"	"	1,523,183	1,614,573
Soles.	Idem.	"	"	"	"	"	"	"	"	904,858	3,170,589
Congres.	Idem.	"	"	"	"	"	"	"	"	1,408,124	1,387,382
Raies.	Idem.	"	"	"	"	"	"	"	"	1,692,075	1,770,599
Mulets et bars.	Idem.	"	"	"	"	"	"	"	"	801,076	1,435,671
Harengs.	salés. Idem.	20,805,996	6,941,395	21,351,844	6,120,775	20,012,467	6,966,492	5,556,230	2,837,153	9,892,049	7,272,020
	Idem.	"	"	"	"	"	"	"	"	68,655	58,440
Maquereaux.	salés. Idem.	11,241,253	6,366,212	10,063,413	5,682,019	9,185,385	5,117,036	7,186,141	4,689,555	4,884,533	4,539,702
	Idem.	"	"	"	"	"	"	"	"	2,655,141	2,739,707
Merlans.	Idem.	"	"	"	"	"	"	"	"	21,642,809	15,329,466
Sardines.	Idem.	17,757,170	11,311,615	15,037,528	9,914,377	16,715,439	13,510,546	23,737,927	13,622,684	"	"
Allaches.	Idem.	486,300	94,481	793,268	153,877	786,017	149,484	965,490	377,567	"	"
Anchois et sprats.	Idem.	5,133,733	2,193,655	3,933,545	2,062,890	5,019,085	1,788,923	3,226,966	949,866	"	"
Sprats.	Idem.	"	"	"	"	"	"	"	"	2,762,391	898,605
Anchois.	Idem.	"	"	"	"	"	"	"	"	1,387,414	842,294
Thons et germons.	Idem.	6,371,953	5,417,243	3,859,109	5,241,917	5,506,947	8,063,451	3,451,508	3,013,298	"	"
Thons blancs ou germons.	Idem.	"	"	"	"	"	"	"	"	2,746,280	5,898,260
Thons francs ou thons rouges	Idem.	"	"	"	"	"	"	"	"	411,586	549,815
Pélagides.	Idem.	57,200	30,828	27,432	16,683	46,921	29,282	232,150	185,076	"	"
Bonites.	Idem.	591,150	295,780	498,965	261,947	623,588	332,813	429,504	215,497	"	"
Saumons et esturgeons.	Idem.	109,934	367,586	92,593	332,045	103,293	362,117	89,702	314,253	"	"
Sammons.	Idem.	"	"	"	"	"	"	"	"	36,507	177,602
Anguilles.	Kilogr.	1,021,998	906,179	1,059,602	759,527	1,102,717	827,780	1,081,077	782,922	518,574	438,336
Millets gris.	Idem.	625,687	629,529	586,522	641,503	594,640	716,378	722,542	835,890	"	"
Ears, lousps.	Idem.	151,105	291,422	129,464	249,108	164,595	359,366	147,930	336,193	"	"
Eperlans.	Idem.	"	"	19,002	22,102	"	"	"	"	18,112	25,601
Aloses.	Idem.	"	"	87,328	76,813	"	"	"	"	44,733	85,710
Poissons divers.	Idem.	36,549,201	29,456,584	50,828,479	36,860,589	49,836,792	35,332,473	38,855,648	27,348,282	14,557,932	13,895,552
Crevettes grises ou roses.	Idem.	1,533,030	2,018,031	1,590,120	2,086,927	1,664,311	2,202,119	1,370,307	1,643,684	1,064,688	1,542,660
Crevettes salicoques dites bouquet.	Idem.	"	"	"	"	"	"	"	"	52,521	151,149
Homards et langoustes.	Idem.	1,490,124	3,649,776	1,789,033	4,545,716	1,898,346	4,980,987	1,525,483	4,022,184	10,869	29,928
Homards.	Idem.	"	"	"	"	"	"	"	"	237,190	670,794
Langoustes.	Idem.	"	"	"	"	"	"	"	"	388,027	1,375,112
Langoustes de Mauritanie dites langoustes vertes.	Idem.	"	"	"	"	"	"	"	"	29,550	83,750
Crabes pouparts ou tourteaux.	Idem.	"	"	"	"	"	"	"	"	775,982	340,199
Crustacés divers.	Idem.	2,002,151	904,097	2,159,333	877,577	2,513,787	915,154	1,611,106	676,252	399,212	499,072
Huitres.	Nombre.	244,593,150	983,343	285,276,846	1,216,829	392,138,095	1,372,120	218,702,210	817,485	"	"
Huitres plates.	Mille.	"	"	"	"	"	"	"	"	11,791	230,497
Huitres portugaises.	Idem.	"	"	"	"	"	"	"	"	148,188	233,842
Moules.	Hectol.	294,793	1,064,550	298,249	1,047,836	324,997	1,030,965	221,637	884,871	139,937	676,592
Coquilles de Saint-Jacques.	Nombre.	"	"	"	"	"	"	"	"	1,198,820	155,142
Pétoncles.	Hectol.	"	"	"	"	"	"	"	"	951	19,476
Mollusques divers.	Idem.	288,402	1,713,491	495,049	1,776,462	630,958	1,892,499	463,959	1,524,812	122,805	1,342,854
Vers pour appâts.	Kilogr.	243,825	204,705	241,040	209,480	221,737	268,345	144,480	141,290	89,000	104,589
Oursins.	Nombre.	7,767,000	130,397	11,040,056	154,244	11,912,427	180,148	5,514,684	103,352	2,929,770	59,965
Violettes.	Idem.	2,097,000	122,321	2,243,198	129,673	2,285,196	110,597	1,769,370	71,175	948,264	51,568
Oiseaux de mer.	Idem.	66,568	41,814	50,588	46,043	67,004	47,071	53,912	32,298	19,521	17,714
Corail.	Kilogr.	"	"	"	"	1,350	43,200	625	18,750	"	"
Éponges.	Idem.	4,000	120,000	1,043	30,000	"	"	"	"	"	"
Lichen.	Idem.	"	"	"	"	"	"	"	"	278,400	55,818
Varech, goémon, pailleule.	M. cube.	2,248,098	5,161,785	2,300,660	5,269,523	2,409,066	5,900,787	1,568,498	4,080,858	704,781	1,797,743
Varech.	Idem.	"	"	"	"	"	"	"	"	49,914	215,338
Goémon de soude.	Idem.	"	"	"	"	"	"	"	"	192,051	861,818
Pailleule.	Idem.	"	"	"	"	"	"	"	"	25,020	213,165
Sables coquilliers, amendements marins.	Idem.	2,250,227	2,527,838	2,185,324	2,404,595	2,157,637	2,402,223	1,525,761	2,032,352	201,677	332,265
Sonde de varech.	Kilogr.	"	"	75,000	9,000	88,000	10,560	"	"	"	"
TOTAUX.			139,568,367		143,003,160		156,954,862		113,502,631		100,775,430
Nombre de pêcheurs.			137,057		154,931		159,955		152,920		89,183
Nombre des bateaux.			291		339		356		347		148
à vapeur.			291		339		356		347		267
autres bateaux à propulsion mécanique.			358	28,885	389	20,233	433	28,296	375	26,668	2,493
à voiles.			28,236		28,505		27,507		25,946		12,412
Tonnage des bateaux.			45,803		52,489		54,237		66,604		16,160
à vapeur.			45,803		52,489		54,237		66,604		16,160
autres bateaux à propulsion mécanique.			1,975	247,634	1,817	271,211	1,877	271,228	1,865	269,599	844
à voiles.			199,856		216,905		215,114		201,130		59,373
à vapeur.			26,379,500		30,882,900		24,523,000		33,999,832		10,656,400
autres bateaux à propulsion mécanique.			2,199,800	77,348,275	1,779,736	80,935,791	2,087,050	73,325,355	2,164,250	81,462,184	841,350
à voiles.			48,768,975		48,273,155		46,715,305		45,298,102		16,795,530
Valeur des engins.			24,619,867		24,628,704		24,895,600		22,657,790		12,994,219

TABLEAU comparatif des résultats de l'ostréiculture (huîtres indigènes et huîtres portugaises) pour les années 1906 à 1915.

ANNÉES.	HUÎTRES INDIGÈNES.		HUÎTRES PORTUGAISES.		TOTAL.	
	QUANTITÉS. (Nombre.)	VALEUR. (Francs.)	QUANTITÉS. (Nombre.)	VALEUR. (Francs.)	QUANTITÉS. (Nombre.)	VALEUR. (Francs.)
1906.....	533,553,008	10,339,716	312,308,300	3,102,808	845,871,308	13,442,524
1907.....	671,365,830	12,418,702	780,118,300	6,391,220	1,451,474,130	18,809,951
1908.....	839,327,910	14,215,479	456,433,825	4,079,273	1,295,761,735	18,204,752
1909.....	929,291,730	16,655,429	734,151,600	6,082,737	1,663,443,330	22,738,166
1910.....	1,018,001,450	17,347,935	768,510,900	6,311,132	1,786,512,350	23,659,067
1911.....	922,365,600	16,426,460	790,262,500	7,626,943	1,712,628,100	24,053,403
1912.....	944,555,500	16,832,681	1,064,530,300	11,071,999	2,009,085,800	27,904,680
1913.....	769,785,066	14,917,599	1,107,254,430	10,372,036	1,877,017,096	25,239,635
1914.....	739,655,700	8,869,756	692,607,200	4,441,056	1,432,272,900	13,305,412
1915.....	646,081,500	9,305,212	665,767,400	6,035,815	1,312,448,900	15,341,027

III. — RENDEMENT DES DIFFÉRENTES PÊCHES EN 1915.
(Quantités pêchées et produit brut des ventes.)

* DÉSIGNATION DES PRODUITS.	UNITÉS de QUANTITÉ.	PÊCHE EN BATEAU.		PÊCHE À PIED.	
		QUANTITÉS.	VALEUR. francs.	QUANTITÉS.	VALEURS. francs.
Islande... { Morue.....	Kilogr.	2,640,687	2,994,118	"	"
{ Rogue.....	Idem.	20,708	12,424	"	"
{ Huile.....	Baril.	50	9,000	"	"
Dogger-Bank et Mer du Nord. { Morue.....	Kilogr.	"	"	"	"
{ Rogue.....	Idem.	"	"	"	"
{ Huile.....	Baril.	"	"	"	"
Terre-Neuve. { Morue.....	Kilogr.	17,977,817	20,759,533	"	"
{ Rogue.....	Idem.	154,450	78,077	"	"
{ Huile.....	Baril.	974	147,236	"	"
Poissons divers de la côte occidentale d'Afrique.....	Kilogr.	150,000	150,000	"	"
Cabillauds.....	Idem.	84,882	50,332	"	"
Merlus ou Colins.....	Idem.	639,213	1,013,505	"	"
Turbots.....	Idem.	152,821	391,063	"	"
Barbus.....	Idem.	74,654	200,249	"	"
Carrelets ou Plies.....	Idem.	1,523,183	1,614,573	"	"
Soles.....	Idem.	904,858	3,170,589	"	"
Congres.....	Idem.	1,408,124	1,387,382	"	"
Raies.....	Idem.	1,692,075	1,770,599	"	"
Mulets et Bars.....	Idem.	400,680	743,603	"	"
Harengs... { salés.....	Idem.	2,434,960	1,748,189	"	"
{ frais.....	Idem.	9,822,459	7,203,788	69,590	68,232
Maque-reaux. { salés.....	Idem.	68,655	58,410	"	"
{ frais.....	Idem.	4,872,483	4,527,272	12,050	12,430
Merlans.....	Idem.	2,655,141	2,739,707	"	"
Sardines.....	Idem.	21,641,347	15,328,751	1,462	715
Sprats.....	Idem.	2,762,391	898,605	"	"
Anchois.....	Idem.	1,387,414	842,294	"	"
Thons... { blancs ou germans.....	Idem.	2,746,280	5,898,260	"	"
{ francs ou thons rouges.....	Idem.	411,586	549,815	"	"
Poissons divers.....	Idem.	13,150,898	12,491,222	696,891	592,020
Crevettes. { grises ou roses.....	Idem.	806,361	1,284,492	168,327	258,168
{ salicoques dites bouquet.....	Idem.	9,666	18,742	42,855	132,407
Homards et langoustes.....	Idem.	"	"	10,869	29,928
Homards.....	Idem.	237,190	670,794	"	"
Langoustes.....	Idem.	388,027	1,375,112	"	"
Langoustes de Mauritanie dites langoustes vertes.....	Idem.	29,550	83,750	"	"
Crabes pouparts ou tourteaux.....	Idem.	775,982	340,199	"	"
Crustacés divers.....	Idem.	651,109	367,559	152,742	91,331
Huitres plates.....	Mille.	4,239	99,924	3,413	42,389
Huitres portugaises.....	Idem.	3,500	15,500	140,846	197,972
Moules.....	Hectolitre.	33,853	153,354	106,084	523,238
Coquilles de Saint-Jacques.....	Nombre.	1,198,820	155,142	"	"
Pétoncles.....	Hectolitre.	951	19,476	"	"
Mollusques divers.....	Idem.	9,998	84,296	98,359	934,232
Oursins.....	Nombre.	2,695,170	57,648	234,600	2,317

III. — RENDEMENT DES DIFFÉRENTES PÊCHES EN 1915. (Suite.)
(Quantités pêchées et produit brut des ventes.)

DÉSIGNATION DES PRODUITS.	UNITÉS de QUANTITÉ.	PÊCHE EN BATEAU.		PÊCHE À PIED.	
		QUANTITÉS.	VALEUR.	QUANTITÉS.	VALEURS.
			francs.		francs.
Violet	Nombre.	948,264	51,568	"	"
Oiseaux de mer	<i>Idem.</i>	10,067	9,808	9,454	7,906
Vers pour appâts	Kilogr.	3,860	2,318	85,149	102,271
Corail	<i>Idem.</i>	"	"	"	"
Lichen	<i>Idem.</i>	125,300	24,490	153,100	31,328
Varech, goémon, pailleule	M. cube.	"	"	704,781	1,797,743
Varech	<i>Idem.</i>	49,914	215,338	"	"
Goémon de soude	<i>Idem.</i>	192,051	861,818	"	"
Pailleule	<i>Idem.</i>	25,020	213,165	"	"
Sables coquilliers et amendements marins	<i>Idem.</i>	33,085	78,260	168,592	254,005
VALEUR TOTALE des produits de la pêche en mer			92,970,999		5,078,632
Saumons	Kilogr.	25,312	124,004	11,195	53,598
Esturgeons	<i>Idem.</i>	19,945	21,110	"	"
Aloses	<i>Idem.</i>	44,733	85,710	"	"
Anguilles	<i>Idem.</i>	518,574	438,336	"	"
Mulets et bars	<i>Idem.</i>	400,396	692,068	"	"
Éperlans	<i>Idem.</i>	18,112	25,601	"	"
Poissons divers	<i>Idem.</i>	710,140	812,310	"	"
Huitres { plates	Mille.	4,139	88,184	"	"
{ portugaises	<i>Idem.</i>	3,842	20,370	"	"
Crustacés divers	Kilogr.	35,361	40,182	"	"
Mollusques divers	Hectolitre.	14,448	324,326	"	"
VALEUR TOTALE des produits de la pêche en étang et en rivière			2,672,201		53,598
TOTAUX			95,643,200		5,132,230

Rendement des réservoirs à poissons et à crustacés, dépôts à coquillages (Ostréiculture, Mytiliculture).

NATURE DES ÉTABLISSEMENTS.	UNITÉS de QUANTITÉS.	SORTIES.	
		QUANTITÉS.	VALEUR.
			francs.
Réservoirs	{ à poissons	Kilogr.	180,052 364,632
	{ à crustacés	<i>Idem.</i>	675,188 2,018,243
Dépôts	{ de coquillages	Hectolitre.	3,606 82,956
	{ de moules (bouchots)	<i>Idem.</i>	124,727 1,304,444
Parcs à huitres	{ Huitres indigènes	Nombre.	646,681,500 9,305,212
	{ Huitres portugaises	<i>Idem.</i>	665,767,400 6,035,815
TOTAUX			19,111,302

IV

TABLEAUX D'ENSEMBLE
DE L'ARMEMENT (MATÉRIEL ET PERSONNEL)
ET DU RENDEMENT DE LA PÊCHE.

- I. PÊCHE EN BATEAU. — Importance des entreprises de pêche (nombre de bateaux, tonnage et valeur). — Valeur des engins. — Rendement de la pêche en bateau.
- II. PÊCHE EN BATEAU. — Renseignements sur le tonnage des bateaux de pêche.
- III. PÊCHE EN BATEAU. — Renseignements sur le personnel (importance numérique, professions, âge des marins, industries exercées accessoirement).
- IV. PÊCHE À PIED. — Importance numérique et rendement.

I. PÊCHE EN BATEAU. — Importance des entreprises de pêche (nombre de bateaux,

QUARTIERS.	SYNDICATS ou PORTS.	ENTREPRISES DE PÊCHE.			BATEAUX À VAPEUR.			BATEAUX à PROPULSION MÉCANIQUE.		
		Sociétés ou compagnies d'armement.	Armateurs.	Patrons propriétaires.	Nombre.	Tonnage.	Valeur.	Nombre.	Tonnage.	Valeur.
						tonn ³ .	francs.		tonn ³ .	francs.
RÉGION DE LA MER DU NORD										
Dunkerque	Dunkerque	"	"	68	"	"	"	"	"	"
Gravelines	Gravelines	"	25	"	"	"	"	"	"	"
Calais	Calais	"	"	13	"	"	"	"	"	"
		"	2	"	2	92	60,000	"	"	"
Boulogne-sur-Mer	Boulogne-sur-Mer	"	31	1	50	25,000	"	"	"	"
		"	14	"	12	3,401	1,848,000	"	"	"
		"	12	"	13	1,217	560,000	"	"	"
		"	"	"	4	235	238,000	"	"	"
Saint-Valery-sur-Somme	Étaples	"	"	80	"	"	"	"	"	"
		"	6	36	"	"	"	"	"	"
Saint-Valery-sur-Somme	Bercy-sur-Mer	"	1	"	"	"	"	"	"	"
		"	45	"	"	"	"	"	"	"
		"	1	"	"	"	"	"	"	"
Dieppe	Le Crotoy	"	39	1	50	20,000	"	"	"	"
		"	46	"	"	"	"	"	"	"
		"	8	3	425	240,000	"	"	"	"
		"	38	"	"	"	"	"	"	"
Fécamp	Le Tréport	"	16	8	681	724,000	"	"	"	"
		"	41	"	"	"	"	"	"	"
		"	2	"	"	"	"	1	10	9,000
		"	20	"	"	"	"	"	"	"
Le Havre	Saint-Valery-en-Caux	"	2	"	"	"	"	"	"	"
		"	2	"	"	"	"	"	"	"
		"	8	"	"	"	"	"	"	"
		"	23	"	3	342	565,000	"	"	"
Rouen	Saint-Pierre-en-Port	"	13	"	"	"	"	"	"	"
		"	13	"	"	"	"	"	"	"
		"	13	"	"	"	"	1	8	7,000
		"	4	"	"	"	"	"	"	"
Houffleur	Le Havre	"	14	"	"	"	"	"	"	"
		"	18	2	360	193,000	"	"	"	
		"	52	2	7	3,000	"	"	"	
		"	2	"	"	"	"	"	"	"
Houffleur	Harfleur	"	17	"	"	"	"	"	"	"
		"	1	"	"	"	"	"	"	"
		"	29	"	"	"	"	"	"	"
		"	9	"	"	"	"	"	"	"
Houffleur	Villequier	"	33	"	"	"	"	"	"	"
		"	1	"	"	"	"	"	"	"
		"	7	"	"	"	"	"	"	"
		"	4	"	"	"	"	"	"	"
Houffleur	Duclair	"	18	"	"	"	"	"	"	"
		"	20	"	"	"	"	"	"	"
		"	53	"	"	"	"	"	"	"
		"	30	"	"	"	"	1	13	5,000
Houffleur	Trouville	"	38	"	"	"	"	"	"	

tonnage et valeur). — Valeur des engins. — Rendement de la pêche en bateau.

VOILIERS						TOTAL DES BATEAUX.			VALEUR des ENGINS de pêche.	VALEUR des PRODUITS pêchés.
PONTÉS.			NON PONTÉS.			Nombre.	Tonnage.	Valeur.	francs.	francs.
Nombre.	Tonnage.	Valeur.	Nombre.	Tonnage.	Valeur.					
tonn ³ .	francs.	tonn ³ .	francs.	tonn ³ .	francs.	francs.	francs.	francs.	francs.	
ET DE LA MANCHE.										
50	218	130,000	18	36	15,000	68	254	145,000	45,000	274,500
23	314	80,000	2	2	600	38	495	122,950	10,105	282,030
12	178	42,000	1	1	350	33	226	117,400	17,700	231,676
12	48	18,000	18	36	14,400					
12	1,757	355,000	"	"	"	113	8,661	3,503,800	1,520,100	7,146,179
5	636	125,000	"	"	"					
42	1,343	375,080	25	72	2,120	80	1,084	444,000	139,800	820,945
49	1,016	434,000	31	68	10,000					
28	272	66,500	14	56	11,150	42	318	77,650	110,700	340,896
1	11	3,000	"	"	"					
30	319	71,940	15	48	11,300	46	378	86,240	60,800	211,147
"	"	"	"	"	"					
"	"	"	39	101	10,200	40	151	39,200	8,290	83,625
34	307	92,100	12	43	10,750					
4	45	2,700	1	2	400	46	827	279,950	9,500	264,985
26	336	34,800	12	19	2,050					
2	21	15,000	6	25	18,000	57	1,008	870,100	50,000	2,996,041
14	196	57,000	27	85	56,100					
"	"	"	1	7	2,000	22	64	27,200	13,500	40,929
2	17	10,000	18	30	6,200					
"	"	"	2	2	200	10	11	900	2,200	11,357
"	"	"	8	9	700					
27	6,452	1,400,000	"	"	"	97	9,505	2,638,900	750,000	5,725,164
28	2,452	637,000	13	72	13,600					
5	51	18,000	21	46	5,300	14	80	47,000	35,000	110,571
"	"	"	13	72	40,000					
"	"	"	4	8	1,050	18	55	6,450	14,000	104,750
"	"	"	14	47	5,400					
2	16	2,350	14	41	6,150	70	582	230,850	210,000	406,335
6	50	9,350	44	108	17,000					
"	"	"	2	7	800	19	58	5,330	3,860	58,950
2	5	700	15	46	3,830					
"	"	"	1	1	150	1	1	150	200	805
"	"	"	29	29	3,480					
"	"	"	9	9	1,800	9	9	1,800	6,000	25,150
"	"	"	33	33	4,950					
"	"	"	1	3	780	8	18	4,321	2,971	28,821
"	"	"	7	15	3,541					
"	"	"	7	28	7,900	26	70	17,190	10,200	83,145
"	"	"	19	42	9,220					
43	386	121,000	16	37	12,500	91	583	186,500	45,000	581,090
15	125	42,500	17	35	10,500					
26	214	128,000	3	10	2,000	69	627	233,000	70,500	455,729
17	240	60,000	22	150	38,000					

QUARTIERS.	SYNDICATS ou PORTS.	ENTREPRISES DE PÊCHE.			BATEAUX À VAPEUR.			BATEAUX à PROPULSION MÉCANIQUE.			VOILIERS.						TOTAL DES BATEAUX.			VALEUR	VALEUR	
		Sociétés ou compagnies d'armement.	Amateurs.	Patrons propriétaires.	Nombre.	Tonnage.	Valeur.	Nombre.	Tonnage.	Valeur.	PONTÉS.			NON PONTÉS.			Nombre.	Tonnage.	Valeur.	des ENGINS de pêche.	des PRODUITS péchés.	
											Nombre.	Tonnage.	Valeur.	Nombre.	Tonnage.	Valeur.						tonn ² .
RÉGION DE LA MER DU NORD											ET DE LA MANCHE. (Suite.)											
Caen.....	Dives.....	"	"	7	"	"	"	"	"	"	"	"	7	13	2,000	7	13	2,000	2,100	17,710		
	Caen.....	"	"	7	"	"	"	"	"	"	"	"	7	14	1,750	7	14	1,750	600	2,920		
	Ouistreham.....	"	2	"	"	"	"	"	"	"	"	2	26	8,000	"	"	"	"	"	"		
	Courseulles.....	"	"	34	"	"	"	"	"	"	"	8	128	32,000	26	30	5,200	36	184	45,200	23,000	207,350
	Port-en-Bessin.....	"	"	21	"	"	"	"	"	"	"	"	"	21	36	16,800	21	36	16,800	12,000	30,310	
La Hougue.....	Grandcamp-les-Bains.....	"	10	"	"	"	"	"	"	"	"	17	592	212,000	"	"	"	57	1,612	260,900	44,000	385,120
	Isigny.....	"	"	40	"	"	"	"	"	"	"	"	40	1,020	48,000	"	"	"	"	"		
	Carentan.....	"	29	"	"	"	"	"	"	"	"	10	220	146,000	19	100	20,300	75	684	338,700	130,700	410,500
	Saint-Vaast-la-Hougue.....	"	"	46	"	"	"	"	"	"	"	11	242	143,000	35	192	29,400	"	"	"	"	
	Barfleur.....	"	1	"	"	"	"	"	"	"	"	"	"	1	1	300	30	89	20,400	8,600	64,300	
Cherbourg.....	Cherbourg.....	"	"	29	"	"	"	"	"	"	"	"	"	28	79	9,100	28	126	5,090	2,090	22,917	
	Omonville-la-Rogue.....	"	12	"	"	"	"	"	"	"	"	12	126	63,000	"	"	"	28	126	5,090	2,090	22,917
	Diélette.....	"	"	61	"	"	"	"	"	"	"	"	"	61	161	80,500	73	287	143,500	67,000	425,600	
	Portbail.....	"	"	61	"	"	"	"	"	"	"	"	"	61	182	20,420	61	182	20,420	12,700	142,002	
	Bleinville.....	"	"	24	"	"	"	"	"	"	"	"	"	24	48	10,510	24	48	10,510	17,580	79,712	
Granville.....	Cherbourg.....	"	"	67	"	"	"	"	"	"	"	1	8	6,000	66	198	33,000	67	206	39,000	40,900	202,816
	Omonville-la-Rogue.....	"	"	27	"	"	"	"	"	"	"	1	7	2,000	26	50	9,170	27	57	11,170	14,360	61,541
	Diélette.....	"	"	7	"	"	"	"	"	"	"	"	"	7	9	3,000	7	9	3,000	1,200	4,598	
	Portbail.....	"	2	"	"	"	"	"	"	"	"	"	"	2	4	1,800	"	"	"	"	"	
	Regnéville.....	"	"	4	"	"	"	"	"	"	"	"	"	4	6	650	6	10	2,450	2,000	9,958	
Cancalle.....	Bleinville.....	"	"	123	"	"	"	"	"	"	"	"	123	220	20,000	123	220	20,000	7,250	154,800		
	Regnéville.....	"	2	8	"	"	"	"	"	"	"	"	"	10	21	3,500	10	21	3,500	1,100	12,424	
	Bréhal.....	"	"	27	"	"	"	"	"	"	"	"	"	27	64	3,650	27	64	3,650	1,650	47,550	
	Granville.....	"	4	"	"	"	"	"	"	"	"	4	890	130,000	"	"	"	74	1,326	229,900	91,300	1,090,378
	Avranches.....	"	"	70	"	"	"	"	"	"	"	21	306	83,000	49	130	16,900	"	"	"	"	
Saint-Malo.....	Le Vivier-sur-Mer.....	"	"	10	"	"	"	"	"	"	"	"	"	10	19	2,000	10	19	2,000	6,000	22,500	
	Cancalle.....	"	"	4	"	"	"	"	"	"	"	"	"	4	8	2,550	4	8	2,550	1,200	3,429	
	Saint-Malo.....	"	"	190	"	"	"	"	"	"	"	50	1,050	248,000	140	372	163,200	190	1,422	411,200	29,900	283,844
	Saint-Servan.....	"	4	"	"	"	"	"	"	"	"	9	2,142	750,000	"	"	"	"	"	"	"	
	Saint-Suliac.....	"	"	28	"	"	"	"	"	"	"	34	8,720	2,950,000	"	"	"	71	10,002	3,710,000	67,300	916,769
Dinan.....	Pleurtuit.....	"	"	20	"	"	"	"	"	"	"	"	"	20	35	5,000	20	35	5,000	2,160	847,351	
	Dinard.....	"	"	132	"	"	"	"	"	"	"	"	"	132	170	6,800	132	170	6,800	10,600	32,890	
	Saint-Briac.....	"	"	35	"	"	"	"	"	"	"	"	"	35	70	5,250	35	70	5,250	2,500	17,045	
	Pleudihen.....	"	"	17	"	"	"	"	"	"	"	"	"	17	35	7,500	17	35	7,500	800	7,350	
	Plouër.....	"	"	18	"	"	"	"	"	"	"	"	"	18	25	4,900	18	25	4,900	1,500	12,810	
Saint-Jacut.....	Saint-Jacut.....	"	"	14	"	"	"	"	"	"	"	"	"	14	35	2,380	14	35	2,380	720	11,568	
	Saint-Jacut.....	"	"	13	"	"	"	"	"	"	"	"	"	13	19	325	13	19	325	377	6,478	
	Saint-Jacut.....	"	1	"	"	"	"	"	"	"	"	"	"	1	2	250	27	52	8,000	1,125	59,000	

I. PÊCHE EN BATEAU. — Importance des entreprises de pêche (nombre de bateaux,

QUARTIERS.	SYNDICATS ou PORTS.	ENTREPRISES DE PÊCHE.			BATEAUX À VAPEUR.			BATEAUX à PROPULSION MÉCANIQUE.		
		Sociétés ou compagnies d'armement.	Armateurs.	Patrons propriétaires.	Nombre.	Tonnage.	Valeur.	Nombre.	Tonnage.	Valeur.
RÉGION DE LA MER DU NORD										
Saint-Brienc.	Plévenon	"	"	32	"	"	"	"	"	"
	Dahouët (Pléneuf)	"	6	"	"	"	"	"	"	"
	Saint-Brienc	"	"	20	"	"	1	2	3,000	"
	Le Légué-Plérin	"	1	"	1	55	18,000	"	"	"
Binic	Binic	"	2	"	"	"	"	"	"	"
	Portrieux	"	1	"	"	"	"	"	"	"
	Plouha	"	"	16	"	"	"	"	"	"
	Plouézec	"	"	1	"	"	1	1	900	"
Paimpol.	Paimpol	"	9	"	"	"	"	"	"	"
	Bréhat	"	"	65	"	"	"	"	"	"
	Pontrieux	"	3	"	"	"	"	"	"	"
	Ploubihan	"	"	11	"	"	"	"	"	"
Tréguier.	Tréguier	"	"	50	"	"	"	"	"	"
	Port-Blanc	"	"	43	"	"	"	"	"	"
	Perros-Guirec	"	1	"	"	"	"	"	"	"
	Pleumeur-Bodou	"	"	32	"	"	"	"	"	"
Lannion.	Lannion	"	5	"	"	"	"	"	"	"
	Plougasnou	"	"	53	"	"	"	"	"	"
	Morlaix	"	8	"	"	"	"	"	"	"
	Roscoff	"	"	33	"	"	"	"	"	"
Morlaix	Plouneour-Trez	"	"	40	"	"	"	"	"	"
	Plouguerneau	"	"	35	"	"	"	"	"	"
	L'Aber-Wrach	"	"	8	"	"	"	"	"	"
	Porspoder	"	"	119	"	"	"	"	"	"
Le Conquet.	Ouessant	"	"	77	"	"	"	"	"	"
	Molène (Île)	"	"	158	"	"	"	"	"	"
	Le Conquet	"	"	146	"	"	"	"	"	"
	TOTAUX de la région de la mer du Nord et de la Manche	43	296	3,401	50	6,908	4,491,000	8	50	38,900
		3,740								

tonnage et valeur). — Valeur des engins — Rendement de la pêche en bateau. (Suite.)

VOILIERS.						TOTAL DES BATEAUX.			VALEUR des ENGINS de pêche.	VALEUR des PRODUITS pêchés.
PONTÉS.			NON PONTÉS.			Nombre.	Tonnage.	Valeur.	francs.	francs.
Nombre.	Tonnage.	Valeur.	Nombre.	Tonnage.	Valeur.					
tonn ³ .	francs.	tonn ³ .	francs.	tonn ³ .	francs.	tonn ³ .	francs.	francs.	francs.	
ET DE LA MANCHE. (Fin.)										
6	50	15,000	26	75	24,000	32	125	39,000	8,278	31,350
2	16	6,800	4	8	2,400	26	63	23,300	5,800	53,550
1	5	1,500	18	32	9,600					
1	5	1,200	10	37	2,680	11	42	3,880	1,240	25,000
16	205	31,700	9	54	11,000	26	314	60,700	9,650	309,416
2	26	18,000	"	"	"	19	221	86,000	2,000	67,233
1	131	50,000	"	"	"					
2	22	6,000	14	42	12,000	18	58	16,620	2,400	11,735
3	27	13,000	14	29	3,420					
"	"	"	12	17	3,600	12	17	3,000	2,400	13,627
"	"	"	15	40	5,550	16	41	6,450	600	9,393
9	162	45,000	"	"	"	74	397	98,000	20,480	360,946
3	54	15,000	02	181	38,600					
"	"	"	18	23	2,800	18	23	2,800	900	6,217
1	13	1,500	2	4	400	14	40	4,800	530	1,828
"	"	"	11	23	2,900					
16	86	9,600	34	28	3,200	50	114	12,800	8,800	17,840
"	"	"	43	103	9,391	43	103	9,391	6,500	29,131
"	"	"	20	25	3,500	20	25	3,500	3,250	12,547
"	"	"	1	11	1,200	33	94	8,000	10,195	63,773
"	"	"	32	83	6,800					
"	"	"	53	107	15,000	53	107	15,000	5,000	29,989
"	"	"	5	12	900	38	95	7,500	8,150	130,835
"	"	"	33	83	6,600					
"	"	"	40	152	35,000	40	152	35,000	8,000	123,900
"	"	"	35	160	26,000	35	160	26,000	2,000	43,300
"	"	"	8	76	18,200	127	431	71,500	25,000	267,530
"	"	"	119	355	53,300					
"	"	"	77	131	11,000	77	131	11,000	5,000	71,350
"	"	"	158	536	47,400	158	536	47,400	3,790	431,100
1	4	400	145	412	36,100	146	416	36,500	15,000	350,676
2	21	10,500	160	463	35,200	162	484	45,700	9,850	217,241
"	"	"	74	105	9,500	74	105	9,500	10,500	13,101
"	"	"	30	181	28,800	30	181	28,800	10,950	79,830
"	"	"	55	357	58,850	55	357	58,850	20,900	193,200
763	32,399	9,329,820	3,022	8,932	1,451,907	3,843	48,289	15,311,627	4,695,766	29,041,230

I. PÊCHE EN BATEAU. — Importance des entreprises de pêche (nombre de bateaux, tonnage et valeur). — Valeur des engins. — Rendement de la pêche en bateau. (Suite.)

QUARTIERS.	SYNDICATS ou PORTS.	ENTREPRISES DE PÊCHE.			BATEAUX À VAPEUR.			BATEAUX à PROPULSION MÉCANIQUE.			VOILIERS						TOTAL DES BATEAUX.			VALEUR	VALEUR			
		Sociétés ou compagnies d'armement.	Armateurs.	Patrons propriétaires.	Nombre.	Tonnage.	Valeur.	Nombre.	Tonnage.	Valeur.	PONTÉS.			NON PONTÉS.			Nombre.	Tonnage.	Valeur.	francs.	francs.			
											Nombre.	Tonnage.	Valeur.	Nombre.	Tonnage.	Valeur.						francs.	francs.	francs.
RÉGION DE L'Océan.																								
Brest.....	Brest.....	1	"	57	2	362	150,000	"	"	"	"	"	57	256	51,300	59	618	201,300	18,394	134,118				
	Plougastel-Daoulas.....	"	"	25	"	"	"	"	"	"	"	"	25	175	20,000	25	175	20,000	1,250	65,938				
	Le Faou.....	"	"	40	"	"	"	"	"	"	"	"	40	200	20,000	40	200	20,000	11,500	103,754				
	Port-Launay.....	"	"	0	"	"	"	"	"	"	"	"	9	10	900	9	10	900	395	2,588				
Camaret.....	Camaret.....	1	"	"	"	"	"	"	"	"	"	1	8	30,200	"	"	"	"	"	"				
	Camaret.....	"	"	2	"	"	"	"	"	"	"	2	90	45,000	"	"	"	"	"	"				
Douarnenez.....	Douarnenez.....	"	"	120	"	"	"	"	"	"	"	80	1,200	300,000	40	300	100,000	123	1,598	475,200	120,000	495,210		
	Crozon.....	"	"	40	"	"	"	"	"	"	"	"	"	"	40	728	20,300	40	728	29,300	28,000	156,140		
Audierne.....	Douarnenez et Tréboul.....	"	"	469	"	"	"	"	"	"	"	19	1,150	210,000	450	5,060	980,000	469	6,210	1,190,000	1,250,000	3,791,793		
	Île de Sein.....	"	"	33	"	"	"	"	"	"	"	"	"	"	33	233	22,100	33	233	22,100	5,280	54,867		
Quimper.....	Audierne.....	"	"	258	"	"	"	"	"	"	"	19	312	57,000	239	1,414	143,400	258	1,756	200,400	362,000	1,827,334		
	Penmarch.....	"	"	87	"	"	"	"	"	"	"	3	73	15,000	84	252	41,000	87	325	56,000	60,000	361,811		
Concarneau.....	Guilvinec.....	1	"	"	"	"	"	"	"	"	"	1	113	75,000	"	"	"	"	"	"				
	Pont-l'Abbé.....	"	"	217	"	"	"	"	"	"	"	5	100	25,000	212	1,060	106,000	218	1,273	206,000	179,600	984,980		
Lorient.....	Quimper.....	"	"	3	"	"	"	"	"	"	"	1	29	20,000	2	20	4,600	157	497	128,100	79,000	395,769		
	Concarneau.....	"	"	154	"	"	"	"	"	"	"	2	43	7,300	152	405	96,200	44	90	11,900	7,000	80,300		
Groix.....	Doélan.....	"	"	8	"	"	"	"	"	"	"	18	404	260,000	316	1,839	264,000	334	2,243	524,000	235,700	4,172,516		
	Larmor.....	"	"	3	"	"	"	"	"	"	"	"	"	"	3	7	1,500	148	445	73,500	48,000	320,210		
Vannes.....	Lorient.....	1	"	"	2	462	350,000	"	"	"	"	"	"	"	95	650	95,000	95	650	95,000	30,000	651,800		
	Hennebont.....	"	"	9	"	"	"	"	"	"	"	"	"	"	26	45	4,810	28	507	354,810	10,500	1,703,900		
Auray.....	Port-Louis.....	"	"	9	"	"	"	"	"	"	"	"	"	9	13	560	9	13	560	640	10,473			
	Groix.....	"	"	252	"	"	"	"	"	"	"	18	550	108,000	"	"	"	270	2,840	481,000	85,000	1,553,640		
Vannes.....	Groix.....	"	"	502	"	"	"	"	"	"	"	60	1,560	300,000	192	730	73,000	270	2,840	481,000	85,000	1,553,640		
	Étel.....	"	"	112	"	"	"	"	"	"	"	172	7,740	1,548,000	"	"	"	284	7,908	1,553,600	217,800	2,751,717		
Auray.....	Quiberon.....	"	"	32	"	"	"	"	"	"	"	45	1,317	230,000	11	77	7,700	151	1,963	352,700	15,000	580,642		
	La Trinité-sur-Mer.....	"	"	30	"	"	"	"	"	"	"	13	375	80,000	82	194	35,000	43	141	17,200	1,380	757,212		
Vannes.....	Auray.....	"	"	41	"	"	"	"	"	"	"	"	"	"	11	41	4,400	43	141	17,200	1,380	757,212		
	Larmor-Baden.....	"	"	26	"	"	"	"	"	"	"	"	"	"	32	100	12,800	33	93	30,530	9,500	30,999		
Vannes.....	L'Isle-aux-Moines.....	"	"	51	"	"	"	"	"	"	"	"	"	"	2	2	270	33	334	61,200	20,000	85,836		
	Vannes.....	"	"	115	"	"	"	"	"	"	"	"	"	"	5	54	16,200	46	334	61,200	20,000	85,836		
Vannes.....	Séné.....	"	"	15	"	"	"	"	"	"	"	"	"	"	41	280	45,000	26	33	4,230	1,410	8,700		
	Port-Navalo.....	"	"	30	"	"	"	"	"	"	"	"	"	"	51	79	16,500	51	79	16,500	1,282	9,540		
Vannes.....	Sarzeau.....	"	"	25	"	"	"	"	"	"	"	"	"	"	1	6	600	3	17	1,400	300	9,000		
	Damgan.....	"	"	11	"	"	"	"	"	"	"	"	"	"	2	11	800	115	443	39,500	13,590	75,440		
Vannes.....	Billiers.....	"	"	6	"	"	"	"	"	"	"	"	"	"	"	"	"	15	30	2,500	1,700	6,000		
	Redon.....	"	"	11	"	"	"	"	"	"	"	"	"	"	30	70	8,500	30	70	8,500	6,200	11,658		
Vannes.....	Redon.....	"	"	6	"	"	"	"	"	"	"	"	"	"	25	51	4,550	25	51	4,550	1,060	9,575		
	Redon.....	"	"	11	"	"	"	"	"	"	"	"	"	"	9	65	20,750	2	3	610	11	68	21,360	4,500
Vannes.....	Redon.....	"	"	6	"	"	"	"	"	"	"	"	"	"	6	46	1,000	6	6	1,000	700	4		

I. PÊCHE EN BATEAU. — Importance des entreprises de pêche (nombre de bateaux,

QUARTIERS.	SYNDICATS ou PORTS.	ENTREPRISES DE PÊCHE.			BATEAUX À VAPEUR.			BATEAUX à PROPULSION MÉCANIQUE.		
		Sociétés ou compagnies d'armement.	Armateurs.	Patrons propriétaires.	Nombre.	Tonnage.	Valeur.	Nombre.	Tonnage.	Valeur.
RÉGION DE										
Belle-Île.....	Sauzon.....	"	1	"	"	"	"	"	"	"
	"	"	37	"	"	"	"	"	"	"
	Le Palais.....	"	2	"	"	"	"	"	"	"
	"	"	57	"	"	"	"	"	"	"
	Houat.....	"	18	"	"	"	"	"	"	"
Le Croisic.....	Hédier.....	"	16	"	"	"	"	"	"	"
	Pérestin.....	"	12	"	"	"	"	"	"	"
	Piriac-sur-Mer.....	"	4	"	"	"	"	"	"	"
	"	"	29	"	"	"	"	"	"	"
	La Turballe.....	"	11	"	"	"	"	"	"	"
Saint-Nazaire.....	"	"	47	"	"	"	"	"	"	"
	Le Croisic.....	"	1	"	"	"	"	"	"	"
	"	"	77	"	"	"	"	"	"	"
	Le Pouliguen.....	"	19	"	"	"	"	"	"	"
	Saint-Nazaire.....	"	2	"	"	"	"	"	"	"
Nantes.....	"	"	28	"	"	"	"	"	"	"
	Montoir.....	"	5	"	"	"	"	"	"	"
	Paimbeuf.....	"	16	"	"	"	"	"	"	"
	Basse-Indre.....	"	90	"	"	"	"	"	"	"
	Nantes.....	"	85	"	"	"	"	"	"	"
Noirmoutier.....	Rézé.....	"	14	"	"	"	"	"	"	"
	"	"	150	"	"	"	"	"	"	"
	Pornic.....	"	4	"	"	"	"	"	"	"
	"	"	23	"	"	"	"	"	"	"
	Noirmoutier.....	"	1	"	"	"	"	"	"	"
Saint-Gilles-s-Vie.....	"	"	82	"	"	"	"	"	"	"
	Barbâtre.....	"	1	"	"	"	"	"	"	"
	"	"	17	"	"	"	"	"	"	"
	Beauvoir-sur-Mer.....	"	40	"	"	"	"	"	"	"
	L'Île-d'Yeu.....	"	50	"	"	"	"	"	"	"
Les Sables-d'Olonne.....	"	"	89	"	"	"	"	"	"	"
	La Barre-de-Monts.....	"	1	"	"	"	"	"	"	"
	"	"	18	"	"	"	"	"	"	"
	Saint-Gilles-sur-Vie.....	"	4	"	"	1	11	10,000	"	"
	"	"	96	"	"	"	"	"	"	"
La Rochelle.....	Les Sables-d'Olonne.....	"	87	"	"	"	"	"	"	"
	"	"	207	"	"	"	"	"	"	"
	L'Aiguillon-sur-Mer.....	"	50	"	"	"	"	"	"	"
	Marans.....	"	102	"	"	"	"	"	"	"
	La Rochelle.....	"	3	"	5	725	500,000	"	"	"
Île de Ré.....	"	"	40	"	3	300	200,000	11	90	90,000
	"	"	47	"	"	"	"	1	9	10,000
	Ars-en-Ré.....	"	5	"	"	"	"	"	"	"
	Loix.....	"	4	"	"	"	"	"	"	"
	Saint-Martin.....	"	1	"	"	"	"	"	"	"
La Flotte.....	"	"	12	"	"	"	"	"	"	"
	"	"	9	"	"	"	"	"	"	"
	"	"	35	"	"	"	"	"	"	"
	"	"	"	"	"	"	"	"	"	"
	"	"	"	"	"	"	"	"	"	"

tonnage et valeur). — Valeur des engins. — Rendement de la pêche en bateau. (Suite.)

VOILIERS						TOTAL DES BATEAUX.			VALEUR des ENGINS	VALEUR des PRODUITS
PONTÉS.			NON PONTÉS.			Nombre.	Tonnage.	Valeur.	francs.	francs.
Nombre.	Tonnage.	Valeur.	Nombre.	Tonnage.	Valeur.					
tonn ² .	francs.	tonn ² .	francs.	tonn ² .	francs.	tonn ² .	francs.	francs.	francs.	
L'Océan. (Suite.)										
"	"	"	1	5	2,500	38	110	19,800	22,800	180,840
"	"	"	37	105	17,300					
2	40	12,000	"	"	"	59	335	54,000	30,000	1,079,150
2	35	10,000	55	260	32,000					
"	"	"	18	50	5,650	18	50	5,650	13,180	54,320
"	"	"	16	31	5,230	16	31	5,230	5,230	44,240
"	"	"	12	14	1,100	12	14	1,100	1,340	8,851
"	"	"	4	18	4,500	33	127	28,200	28,000	277,655
"	"	"	29	109	23,700					
1	18	4,000	10	138	22,000	58	749	134,800	126,000	919,220
3	59	12,000	44	534	96,800					
"	"	"	1	10	2,000	78	580	99,500	41,500	535,988
"	"	"	77	570	97,500					
"	"	"	19	75	10,200	19	75	10,200	3,500	27,856
1	25	6,280	1	5	1,420	30	111	26,520	9,522	157,979
"	"	"	28	81	18,820					
"	"	"	5	10	2,000	5	10	2,000	1,500	11,600
1	6	2,000	15	15	7,500	16	21	9,500	8,700	24,972
90	120	54,000	"	"	"	90	120	54,000	19,900	101,550
"	"	"	85	85	20,000	85	85	20,000	20,000	139,644
"	"	"	14	45	3,000	164	345	33,000	40,000	56,000
"	"	"	150	300	30,000					
4	32	14,400	"	"	"	27	80	56,900	35,000	74,920
23	48	42,500	"	"	"					
1	10	3,300	"	"	"	83	484	152,700	29,000	314,850
55	399	109,600	27	75	39,800					
1	4	2,500	"	"	"	18	48	16,100	7,700	47,461
10	30	11,000	7	14	2,600					
40	181	48,300	"	"	"	40	181	48,300	8,000	123,300
28	603	362,250	22	208	28,550					
11	172	103,330	78	234	21,050	139	1,217	515,180	73,100	482,231
"	"	"	1	2	200	19	30	4,000	6,500	8,410
"	"	"	18	28	3,800					
4	40	16,000	6	24	9,000	107	303	143,000	70,000	832,200
6	48	18,000	90	270	90,000					
61	1,210	597,800	26	54	43,200	294	2,716	1,519,800	438,000	1,896,010
58	1,064	568,400	149	388	310,400					
1	3	2,000	49	75	7,350	50	78	9,350	2,500	8,785
1	2	800	101	187	5,100	102	189	5,900	8,900	28,703
10	370	100,000	"	"	"	210	4,539	1,804,500	150,000	5,702,797
35	1,295	400,000	"	"	"					
55	1,650	500,000	90	100	4,500	5	7	1,400	2,000	8,580
"	"	"	5	7	1,400	4	9	800	500	2,490
"	"	"	4	9	800	13	58	14,300	6,500	14,760
"	"	"	1	3	500	47	281	40,000	25,110	120,850
3	44	12,000	9	11	1,800					
12	84	12,000	"	"	"					
26	182	26,000	9	15	2,000					

I. PÊCHE EN BATEAU. — Importance des entreprises de pêche (nombre de bateaux,

QUARTIERS.	SYNDICATS ou PORTS.	ENTREPRISES DE PÊCHE.			BATEAUX À VAPEUR.			BATEAUX à PROPULSION MÉCANIQUE.		
		Sociétés ou compagnies d'armement.	Armateurs.	Patrons propriétaires.	Nombre.	Tonnage.	Valeur.	Nombre.	Tonnage.	Valeur.
RÉGION DE										
Île d'Oléron.....	Le Château.....	"	8	"	"	"	"	"	"	"
	L'Île-d'Aix.....	"	33	"	"	"	"	"	"	"
	Fouras.....	"	1	"	"	"	"	"	"	"
Rochefort.....	Rochefort.....	"	4	"	"	"	1	9	5,000	"
	Marennes.....	"	15	"	"	"	"	"	"	"
	La Tremblade.....	"	24	"	"	"	"	"	"	"
	L'Éguille.....	"	1	"	"	"	1	2	3,800	"
	Royan.....	"	14	"	"	"	1	2	3,500	"
	Mortagne-sur-Gironde.....	"	176	"	"	"	"	"	"	"
	Blaye.....	"	15	"	"	"	2	9	10,000	"
	Dignac.....	"	105	"	"	"	2	5	7,000	"
	Pauillac.....	"	8	"	"	"	"	"	"	"
	Le Verdon.....	"	77	"	"	"	2	5	5,500	"
	Saint-Denis-de-Piles.....	"	6	"	"	"	"	"	"	"
	Branne.....	"	24	"	"	"	"	"	"	"
	Libourne.....	"	2	"	"	"	1	4	3,300	"
	Libourne.....	"	11	"	"	"	"	"	"	"
	Bourg.....	"	7	"	"	"	"	"	"	"
	Podensac.....	"	23	"	"	"	"	"	"	"
	Bordeaux.....	"	5	"	"	"	"	"	"	"
	Bordeaux et Lormont.....	"	5	"	"	"	"	"	"	"
	Arès.....	"	3	"	"	"	"	"	"	"
	Gujan-Mestras.....	"	25	"	"	"	"	"	"	"
	La Teste.....	"	22	"	"	"	"	"	"	"
	Arcachon.....	"	95	"	"	"	"	"	"	"
	Capbreton.....	"	64	"	"	"	"	"	"	"
	Port-de-Lanne.....	"	9	"	"	"	"	"	"	"
	Urt.....	"	48	"	"	"	"	"	"	"
	Bayonne.....	"	161	"	"	"	"	"	"	"
	Bayonne.....	"	206	"	"	"	"	"	"	"
	Saint-Jean-de-Luz.....	"	9	"	"	"	41	52,000	"	"
		"	239	"	"	"	57	110,000	"	"
		"	8	"	"	"	10	53	33,000	"
		"	166	"	"	"	"	"	"	"
		"	27	5,380	2,762,200	"	"	"	"	"
		"	1	2	266	185,200	23	84	112,000	"
		"	114	"	"	"	4	16	24,000	"
		"	15	"	"	"	"	"	"	"
		"	92	"	"	"	"	"	"	"
		"	66	"	"	"	"	"	"	"
		"	134	1	4	12,000	3	12	10,000	"
		"	8	10	99	138,000	1	3	2,500	"
		"	39	4	34	52,000	2	4	2,200	"
TOTAUX DE LA RÉGION DE L'Océan...		11	920	6,506	56	7,632	4,349,400	137	477	493,800
			7,437							

tonnage et valeur). — Valeur des engins. — Rendement de la pêche en bateau. (Suite.)

VOILIERS						TOTAL DES BATEAUX.			VALEUR des ENGINS de pêche.	VALEUR des PRODUITS pêchés.
PONTÉS.			NON PONTÉS.			Nombre.	Tonnage.	Valeur.	francs.	francs.
Nombre.	Tonnage.	Valeur.	Nombre.	Tonnage.	Valeur.					
tonn ² .	francs.	tonn ² .	francs.	tonn ² .	francs.	tonn ² .	francs.	francs.	francs.	
L'Océan. (Fin.)										
8	38	12,000	"	"	"	41	143	36,600	4,350	123,470
18	79	18,700	15	26	5,900	1	4	600	500	1,569
1	4	600	"	"	"	19	169	43,500	9,500	97,860
3	40	11,500	"	"	"	24	49	6,150	7,500	46,665
15	120	27,000	"	"	"	10	68	17,500	3	10
4	19	3,000	20	30	3,150	65	163	40,750	111	186
"	"	"	"	"	"	12	70	17,500	1	3
"	"	"	"	"	"	46	192	48,000	57	143
"	"	"	"	"	"	8	55	14,500	"	"
"	"	"	"	"	"	30	116	29,000	45	86
"	"	"	"	"	"	6	106	17,900	"	"
"	"	"	"	"	"	7	105	20,000	17	34
"	"	"	"	"	"	"	"	"	-2	4
"	"	"	"	"	"	1	11	1,200	9	19
"	"	"	"	"	"	"	"	"	7	10
"	"	"	"	"	"	5	33	5,000	18	25
"	"	"	"	"	"	3	54	2,500	2	4
"	"	"	"	"	"	3	19	1,750	22	33
"	"	"	"	"	"	"	"	"	22	22
"	"	"	"	"	"	"	"	"	95	115
"	"	"	"	"	"	"	"	"	1	3
"	"	"	"	"	"	"	"	"	9	27
"	"	"	"	"	"	"	"	"	48	48
"	"	"	"	"	"	"	"	"	161	161
"	"	"	"	"	"	"	"	"	206	206
"	"	"	"	"	"	"	"	"	206	206
"	"	"	"	"	"	"	"	"	182	225
"	"	"	"	"	"	"	"	"	"	"
"	"	"	"	"	"	"	"	"	166	166
"	"	"	"	"	"	"	"	"	"	"
"	"	"	"	"	"	"	"	"	2	5
"	"	"	"	"	"	"	"	"	110	148
"	"	"	"	"	"	"	"	"	15	30
"	"	"	"	"	"	"	"	"	92	92
"	"	"	"	"	"	"	"	"	66	66
"	"	"	"	"	"	"	"	"	130	134
"	"	"	"	"	"	"	"	"	"	"
"	"	"	"	"	"	"	"	"	37	65
1,260	24,236	6,683,610	5,858	22,044	3,696,560	7,311	54,389	15,223,370	4,800,195	54,697,810

(1) Produits de grande pêche provenant de bateaux armés dans différents ports.

1. PÊCHE EN BATEAU. — Importance des entreprises de pêche (nombre de bateaux,

QUARTIERS.	SYNDICATS ou PORTS.	ENTREPRISES DE PÊCHE.			BATEAUX À VAPEUR.			BATEAUX à PROPULSION MÉCANIQUE.		
		Sociétés ou compagnies d'armement.	Armateurs.	Patrons propriétaires.	Nombre.	Tonnage.	Valeur.	Nombre.	Tonnage.	Valeur.
RÉGION DE LA MÉDITERRANÉE (FRANCE ET CORSE).										
Port-Vendres.....	Banyuls-sur-Mer.....	"	"	55	"	"	"	"	"	"
	Port-Vendres.....	"	"	3	"	"	"	"	"	"
	Collioure.....	"	"	51	"	"	1	8	11,000	"
Narbonne.....	Saint-Laurent-de-la-Saranne.....	"	"	97	"	"	"	"	"	"
	Lencate.....	"	"	47	"	"	"	"	"	"
	La Nouvelle.....	"	"	25	"	"	"	"	"	"
	Bages.....	"	"	32	"	"	"	"	"	"
	Gruissan.....	"	"	72	"	"	"	"	"	"
Agde.....	Sérignan.....	"	"	48	"	"	"	"	"	"
	Agde.....	3	"	3	6	180	190,000	"	"	"
	Marsaillan.....	"	"	48	"	"	"	"	"	"
Cette.....	Cette.....	"	"	163	"	"	"	"	"	"
	Bouzigues.....	"	"	141	"	"	7	"	"	"
	Nèze.....	"	"	53	"	"	"	"	"	"
	Palavas.....	"	"	95	"	"	"	"	"	"
	Aigues-Mortes.....	"	"	105	"	"	"	"	"	"
Martigues.....	Saint-Louis-du-Rhône.....	"	"	5	"	"	4	"	"	"
	Les Saintes-Maries.....	"	"	18	"	"	"	"	"	"
	Port-de-Bouc.....	"	"	15	"	"	"	"	"	"
	Berre.....	"	"	30	"	"	"	"	"	"
	Carro.....	"	"	39	"	"	"	"	"	"
	Martigues.....	1	"	201	2	65	76,000	"	"	"
Marseille.....	Carry-le-Rouet.....	"	"	48	"	"	8	22	18,000	"
	L'Estaque.....	"	"	2	"	"	2	6	6,000	"
	Marseille.....	3	"	61	"	"	11	33	33,000	"
	Mazargues.....	"	"	51	"	"	10	17	20,500	"
	Marseille.....	35	"	380	6	675	530,000	23	55	60,000
La Ciotat.....	La Ciotat.....	"	"	35	"	"	34	93	95,000	"
	Bandol.....	"	"	38	"	"	3	6	5,250	"

tonnage et valeur). — Valeur des engins. — Rendement de la pêche en bateau. (Suite.)

VOILIERS						TOTAL DES BATEAUX.			VALEUR	VALEUR
PONTÉS.			NON PONTÉS.			Nombre.	Tonnage.	Valeur.	des	des
Nombre.	Tonnage.	Valeur.	Nombre.	Tonnage.	Valeur.				ENGINS	PRODUITS
tonn ² .	francs.	francs.	tonn ² .	francs.	francs.	de pêche.	péchés.	francs.	francs.	
35	135	30,000	20	20	4,000	55	155	34,000	51,015	90,473
"	"	"	3	6	900	3	6	900	1,786	7,200
40	155	48,000	10	10	2,000	51	173	61,000	149,000	189,800
26	45	37,300	76	105	13,200	102	220	50,500	160,000	186,054
2	6	600	45	54	6,500	47	60	7,100	23,500	50,693
3	11	1,200	22	33	2,450	25	44	3,650	13,000	27,243
"	"	"	32	32	3,200	32	32	3,200	32,000	39,988
2	10	2,500	70	50	7,500	72	60	10,000	30,000	95,017
27	75	35,000	21	21	4,000	48	96	39,000	20,000	77,000
3	48	12,000	"	"	"	59	334	228,600	70,000	223,570
24	80	24,000	26	26	2,600	48	59	6,400	9,500	35,044
95	890	213,000	68	68	3,750	163	958	216,750	415,000	525,575
"	"	"	141	141	12,700	141	141	12,700	58,000	233,500
3	15	2,400	92	53	4,240	53	53	4,240	25,800	184,469
57	280	99,500	48	50	2,500	105	330	102,000	125,000	234,700
"	"	"	5	8	1,600	5	8	1,600	3,000	8,057
"	"	"	18	22	5,300	18	22	5,300	60,000	31,500
3	9	1,400	12	22	4,400	15	31	5,800	15,000	35,760
"	"	"	30	45	4,000	30	45	4,000	10,000	35,308
12	12	15,000	27	52	10,000	39	94	25,000	80,650	266,700
15	70	12,000	186	304	41,200	203	439	132,200	100,000	563,490
"	"	"	40	60	6,000	48	82	24,000	62,000	74,667
"	"	"	50	100	15,000	63	139	54,000	89,000	99,236
8	12	15,000	207	270	81,000	278	1,105	781,000	190,000	1,097,815
"	"	"	41	68	5,900	51	85	26,400	57,400	51,650
"	"	"	25	25	5,646	27	29	8,646	22,340	73,664
"	"	"	34	34	5,450	43	52	21,650	80,410	119,008
"	"	"	35	35	5,406	38	41	10,656	17,500	20,512

I. PÊCHE EN BATEAU. — Importance des entreprises de pêche (nombre de bateaux,

QUARTIERS.	SYNDICATS ou PORTS.	ENTREPRISES DE PÊCHE.			BATEAUX À VAPEUR.			BATEAUX à PROPULSION MÉCANIQUE.		
		Sociétés ou compagnies d'armement.	Armateurs.	Patrons propriétaires.	Nombre.	Tonnage.	Valeur.	Nombre.	Tonnage.	Valeur.
Toulon	Saazary.....	"	"	26	"	"	"	"	"	
	La Seyne.....	"	"	110	"	"	1	1	700	
	Saint-Mandrier.....	"	"	46	"	"	4	7	8,800	
	Toulon.....	"	"	71	"	"	3	10	9,600	
	Hyères.....	"	"	5	"	"	"	"	"	
Le Lavandou	"	"	75	"	"	2	11	10,000	
	"	"	35	"	"	1	2	1,900	
	"	"	65	"	"	"	"	"	
Saint-Tropez	"	"	18	"	"	"	"	"	
	"	"	43	"	"	"	"	"	
	"	"	8	"	"	2	5	2,500	
Cannes	"	"	79	"	"	1	2	1,200	
	"	"	2	"	"	1	2	1,000	
	"	"	18	"	"	2	8	2,000	
Antibes	"	"	3	"	"	"	"	"	
	"	"	40	"	"	"	"	"	
	"	"	6	"	"	"	"	"	
Cros-de-Cagnes	"	"	31	"	"	"	"	"	
	"	"	2	"	"	"	"	"	
	"	"	47	"	"	"	"	"	
Saint-Jean-Cap-Ferrat	"	"	22	"	"	"	"	"	
	"	"	33	"	"	"	"	"	
	"	"	50	"	"	"	"	"	
Nice	"	"	28	"	"	"	"	"	
	"	"	67	"	"	"	"	"	
	"	"	11	"	"	"	"	"	
Bastia	"	"	11	"	"	"	"	"	
	"	"	1	"	"	"	"	"	
	"	"	13	"	"	"	"	"	
Centuri	"	"	4	"	"	"	"	"	
	"	"	11	"	"	"	"	"	
	"	"	8	"	"	"	"	"	
Luri	"	"	8	"	"	"	"	"	
	"	"	14	"	"	"	"	"	
	"	"	28	"	"	"	"	"	
Calvi	"	"	120	"	"	"	"	"	
	"	"	11	"	"	"	"	"	
	"	"	22	"	"	1	3	1,000	
Ajaccio	"	"	2	"	"	"	"	"	
	"	"	120	"	"	"	"	"	
	"	"	11	"	"	"	"	"	
TOTAUX DE LA MÉDITERRANÉE (FRANCE ET CORSE).....										
		7	89	3,167	14	920	796,000	121	313	306,650
		3,263								

tonnage et valeur). — Valeur des engins. — Rendement de la pêche en bateau. (Suite.)

VOILIERS						TOTAL DES BATEAUX.			VALEUR des ENGINS de pêche.	VALEUR des PRODUITS pêchés.
PONTÉS.			NON PONTÉS.			Nombre.	Tonnage.	Valeur.	francs.	francs.
Nombre.	Tonnage.	Valeur.	Nombre.	Tonnage.	Valeur.					
tonn ² .	francs.	francs.	tonn ² .	francs.	francs.	tonn ² .	francs.	francs.	francs.	francs.
RANÉE (FRANCE ET CORSE). [Suite.]										
"	"	"	26	41	10,400	26	41	10,400	27,300	35,753
"	"	"	109	175	32,700	110	176	33,400	26,675	59,075
"	"	"	42	63	10,500	46	70	19,300	14,980	41,200
"	"	"	68	119	54,800	71	129	64,400	10,750	63,865
"	"	"	5	18	2,100	80	183	40,500	24,000	172,250
3	14	7,400	70	140	21,000					
"	"	"	34	60	14,500	35	62	16,400	49,000	85,710
"	"	"	65	98	32,500	65	98	32,500	65,100	139,480
"	"	"	18	19	2,990	18	19	2,990	5,500	7,420
"	"	"	43	72	12,500	43	72	12,500	18,200	80,062
"	"	"	6	13	1,800	87	168	33,500	150,000	333,746
"	"	"	78	148	28,000					
"	"	"	1	2	400	20	40	9,800	12,800	29,273
"	"	"	16	28	6,400					
"	"	"	12	20	6,000	52	80	18,000	15,200	133,925
"	"	"	40	60	12,000					
"	"	"	9	14	3,510	40	61	15,600	40,000	125,640
"	"	"	31	47	12,090					
"	"	"	2	4	550	49	72	17,250	14,000	96,661
"	"	"	47	68	16,700					
"	"	"	55	80	11,500	55	80	11,500	16,000	71,708
"	"	"	50	82	14,000	50	82	14,000	33,000	34,876
"	"	"	28	39	7,840	28	39	7,840	11,000	53,230
"	"	"	67	90	21,800	67	90	21,800	37,000	62,557
"	"	"	11	10	1,830	11	10	1,830	4,000	4,170
"	"	"	1	20	3,095	14	20	3,095	20,161	10,363
"	"	"	4	4	1,000	4	4	1,000	1,300	2,800
"	"	"	11	10	3,000	11	10	3,000	4,100	5,900
"	"	"	8	16	2,500	8	16	2,500	8,000	23,080
"	"	"	14	23	5,200	14	23	5,200	16,961	21,968
"	"	"	28	40	6,000	28	40	6,000	15,000	18,000
"	"	"	120	180	72,900	120	180	72,000	45,000	164,354
"	"	"	11	18	2,950	11	18	2,950	7,000	4,282
"	"	"	21	32	6,400	22	45	7,400	11,200	90,839
"	"	"	2	3	1,800	2	3	1,800	1,800	1,560
358	1,967	556,300	2,651	3,731	718,637	3,144	6,931	2,377,587	2,085,458	6,787,451

1. PÊCHE EN BATEAU. — Importance des entreprises de pêche (nombre de bateaux,

QUARTIERS.	SYNDICATS ou PORTS.	ENTREPRISES DE PÊCHE.			BATEAUX À VAPEUR.			BATEAUX à PULSION MÉCANIQUE.		
		Sociétés ou compagnies d'armement.	Armateurs.	Patrons propriétaires.	Nombre.	Tonnage.	Valeur.	Nombre.	Tonnage.	Valeur.
RÉCAPITULATION.										
Région de la mer du Nord et de la Manche .		43	296	3,401	50	6,908	4,491,000	8	50	38,900
		3,740								
Région de l'Océan		11	920	6,506	56	7,632	4,349,400	137	477	493,800
		7,437								
Région de la Méditerranée. (France et Corse.)		7	89	3,167	14	920	796,000	121	313	306,650
		3,263								
Région de l'Algérie		7	157	727	28	700	1,020,000	1	4	2,000
		891								
TOTAUX GÉNÉRAUX		68	1,402	13,801	148	16,160	10,656,400	267	844	841,350
		15,331								

tonnage et valeur). — Valeur des engins. — Rendement de la pêche en bateau. (Fin.)

VOILIERS						TOTAL DES BATEAUX.			VALEUR des ENGINS de pêche.	VALEUR des PRODUITS pêchés.
PONTÉS.			NON PONTÉS.			Nombre.	Tonnage.	Valeur.	francs.	francs.
Nombre.	Tonnage.	Valeur.	Nombre.	Tonnage.	Valeur.					
tonn ^{rs} .	francs.	tonn ^{rs} .	francs.	tonn ^{rs} .	francs.	tonn ^{rs} .	francs.	francs.	francs.	
763	32,399	9,329,820	3,022	8,932	1,451,907	3,843	48,289	15,311,627	4,695,766	29,041,230
1,260	24,236	6,683,610	5,858	22,014	3,096,560	7,311	54,389	15,223,370	4,800,195	54,697,810
358	1,967	556,300	2,651	3,731	718,637	3,144	6,931	2,377,587	2,685,458	6,787,451
112	771	225,800	881	1,659	495,080	1,022	3,134	1,742,880	812,800	5,116,709
2,493	59,373	16,795,530	12,412	36,366	6,362,184	15,320	112,743	34,655,464	12,991,219	95,643,200

II. PÊCHE EN BATEAU. — Renseignements

sur le tonnage des bateaux.

QUARTIERS.	PORTS. OU SYNDICATS.	NOM- BRE D'EN- TRE- PRISES de pêche.	BATEAUX À VAPEUR.								BATEAUX À PROPULSION MÉCANIQUE.								VOILIERS.								TOTAL des BATEAUX.	TON- NAGE GLOBAL.	
			RÉPARTITION SUIVANT LE TONNAGE.								RÉPARTITION SUIVANT LE TONNAGE.								RÉPARTITION SUIVANT LE TONNAGE.										
			NOMBRE.	0 à 5 t ^s .	5 à 10 t ^s .	10 à 25 t ^s .	25 à 50 t ^s .	50 à 75 t ^s .	75 à 100 t ^s .	Plus de 100 t ^s .	NOMBRE.	0 à 5 t ^s .	5 à 10 t ^s .	10 à 25 t ^s .	25 à 50 t ^s .	50 à 75 t ^s .	75 à 100 t ^s .	Plus de 100 t ^s .	NOMBRE.	0 à 5 t ^s .	5 à 10 t ^s .	10 à 25 t ^s .	25 à 50 t ^s .	50 à 75 t ^s .	75 à 100 t ^s .	Plus de 100 t ^s .			
RÉGION DE LA MER DU NORD																													
Dunkerque.....	Dunkerque.....	68	"	"	"	"	"	"	"	"	"	"	"	"	"	"	"	"	"	"	"	"	"	"	"	"	"	68	254
Gravelines.....	Gravelines.....	38	"	"	"	"	"	"	"	"	"	"	"	"	"	"	"	"	"	"	"	"	"	"	"	"	"	38	495
Calais.....	Calais.....	33	3	"	"	"	1	2	"	"	"	"	"	"	"	"	"	"	"	"	"	"	"	"	"	"	"	33	226
Boulogne-sur-Mer..	Boulogne-sur-Mer.....	97	29	"	"	"	"	17	1	11	"	"	"	"	"	"	"	"	"	"	"	"	"	"	"	"	"	84	3661
	Étaples.....	80	"	"	"	"	"	"	"	"	"	"	"	"	"	"	"	"	"	"	"	"	"	"	"	"	"	80	1,084
Saint - Valery - sur- Somme.....	Berck-sur-Mer.....	42	"	"	"	"	"	"	"	"	"	"	"	"	"	"	"	"	"	"	"	"	"	"	"	"	"	42	318
	Le Crotoy.....	46	"	"	"	"	"	"	"	"	"	"	"	"	"	"	"	"	"	"	"	"	"	"	"	"	"	46	378
	Saint-Valery-sur-Somme..	40	1	"	"	"	"	1	"	"	"	"	"	"	"	"	"	"	"	"	"	"	"	"	"	"	"	39	151
Dieppe.....	Cayeux-sur-Mer.....	46	"	"	"	"	"	"	"	"	"	"	"	"	"	"	"	"	"	"	"	"	"	"	"	"	"	46	350
	Le Tréport.....	46	3	"	"	"	"	"	"	3	"	"	"	"	"	"	"	"	"	"	"	"	"	"	"	"	"	43	827
Fécamp.....	Dieppe.....	57	8	"	"	"	"	3	2	3	"	"	"	"	"	"	"	"	"	"	"	"	"	"	"	"	"	49	1,008
	Saint-Valery-en-Caux....	22	"	"	"	"	"	"	"	"	"	"	"	"	"	"	"	"	"	"	"	"	"	"	"	"	"	21	64
Rouen.....	Saint-Pierre-en-Port....	10	"	"	"	"	"	"	"	"	"	"	"	"	"	"	"	"	"	"	"	"	"	"	"	"	"	10	11
	Fécamp.....	49	3	"	"	"	1	"	"	2	"	"	"	"	"	"	"	"	"	"	"	"	"	"	"	"	"	94	9,505
	Yport.....	13	"	"	"	"	"	"	"	"	"	"	"	"	"	"	"	"	"	"	"	"	"	"	"	"	"	13	80
	Étretat.....	18	"	"	"	"	"	"	"	"	"	"	"	"	"	"	"	"	"	"	"	"	"	"	"	"	"	18	55
Le Havre.....	Le Havre.....	70	2	"	"	"	1	"	"	1	"	"	"	"	"	"	"	"	"	"	"	"	"	"	"	"	"	66	582
	Harfleur.....	19	"	"	"	"	"	"	"	"	"	"	"	"	"	"	"	"	"	"	"	"	"	"	"	"	"	19	58
Honfleur.....	Villequier.....	1	"	"	"	"	"	"	"	"	"	"	"	"	"	"	"	"	"	"	"	"	"	"	"	"	"	1	1
	Duclair.....	29	"	"	"	"	"	"	"	"	"	"	"	"	"	"	"	"	"	"	"	"	"	"	"	"	"	29	29
	Rouen.....	9	"	"	"	"	"	"	"	"	"	"	"	"	"	"	"	"	"	"	"	"	"	"	"	"	"	9	9
	Elbeuf.....	33	"	"	"	"	"	"	"	"	"	"	"	"	"	"	"	"	"	"	"	"	"	"	"	"	"	33	33
Honfleur.....	Quillebeuf.....	8	"	"	"	"	"	"	"	"	"	"	"	"	"	"	"	"	"	"	"	"	"	"	"	"	"	8	18
	Berville-sur-Mer.....	22	"	"	"	"	"	"	"	"	"	"	"	"	"	"	"	"	"	"	"	"	"	"	"	"	"	26	70
	Honfleur.....	73	"	"	"	"	"	"	"	"	"	"	"	"	"	"	"	"	"	"	"	"	"	"	"	"	"	91	583
Trouville.....	68	"	"	"	"	"	"	"	"	"	"	"	"	"	"	"	"	"	"	"	"	"	"	"	"	"	68	627	
ET DE LA MANCHE.																													

II. PÊCHE EN BATEAU. — Renseignements

QUARTIERS.	PORTS. OU SYNDICATS.	NOM- BRE D'EN- TRE- PRISES de pêche.	BATEAUX À VAPEUR.						
			RÉPARTITION SUIVANT LE TONNAGE.						
			NOMBRE.	0 à 5 t ^s .	5 à 10 t ^s .	10 à 25 t ^s .	25 à 50 t ^s .	50 à 75 t ^s .	75 à 100 t ^s .
RÉGION DE LA MER DU NORD									
Saint-Brieuc.....	Plévenon.....	32	"	"	"	"	"	"	"
	Dahouët (Pléneuf).....	26	"	"	"	"	"	"	"
	Saint-Brieuc.....	11	"	"	"	"	"	"	"
	Le Légué-Plérin.....	26	1	"	"	"	1	"	"
Binic.....	Binic.....	19	"	"	"	"	"	"	"
	Portrieux.....	18	"	"	"	"	"	"	"
Paimpol.....	Plouha.....	12	"	"	"	"	"	"	"
	Plouëzec.....	16	"	"	"	"	"	"	"
	Paimpol.....	74	"	"	"	"	"	"	"
	Bréhat.....	18	"	"	"	"	"	"	"
Pontrieux.....	Pontrieux.....	14	"	"	"	"	"	"	"
Tréguier.....	Pleubian.....	50	"	"	"	"	"	"	"
	Tréguier.....	43	"	"	"	"	"	"	"
	Port-Blanc.....	20	"	"	"	"	"	"	"
Lannion.....	Perros-Guirec.....	33	"	"	"	"	"	"	"
	Pleumeur-Bodou.....	53	"	"	"	"	"	"	"
	Lannion.....	38	"	"	"	"	"	"	"
Morlaix.....	Plougasnou.....	40	"	"	"	"	"	"	"
	Morlaix.....	35	"	"	"	"	"	"	"
	Roscoff.....	127	"	"	"	"	"	"	"
	Plouñcour-Tréz.....	77	"	"	"	"	"	"	"
Le Conquet.....	Plouguerneau.....	158	"	"	"	"	"	"	"
	I. Aber-Wrach.....	146	"	"	"	"	"	"	"
	Porspoder.....	162	"	"	"	"	"	"	"
	Quessant.....	74	"	"	"	"	"	"	"
	Molène (Île).....	30	"	"	"	"	"	"	"
Le Conquet.....	55	"	"	"	"	"	"	"	
TOTAUX de la région de la mer du Nord et de la Manche.....		3,740	50	"	"	3	24	3	20

sur le tonnage des bateaux. (Suite.)

QUARTIERS.	PORTS. OU SYNDICATS.	NOM- BRE D'EN- TRE- PRISES de pêche.	BATEAUX À PROPULSION MÉCANIQUE.							VOILIERS.							TOTAL des BATEAUX.	TON- NAGE GLOBAL. tonneaux
			RÉPARTITION SUIVANT LE TONNAGE.							RÉPARTITION SUIVANT LE TONNAGE.								
			NOMBRE.	0 à 5 t ^s .	5 à 10 t ^s .	10 à 25 t ^s .	25 à 50 t ^s .	50 à 75 t ^s .	75 à 100 t ^s .	Plus de 100 t ^s .	NOMBRE.	0 à 5 t ^s .	5 à 10 t ^s .	10 à 25 t ^s .	25 à 50 t ^s .	50 à 75 t ^s .		
ET DE LA MANCHE. (Suite.)																		
Saint-Brieuc.....	Plévenon.....	32	27	1	4	"	"	"	32	27	1	4	"	"	"	"	32	125
	Dahouët (Pléneuf).....	26	22	3	"	"	"	"	25	22	3	"	"	"	"	"	26	63
	Saint-Brieuc.....	11	7	3	1	"	"	"	11	7	3	1	"	"	"	"	11	42
	Le Légué-Plérin.....	26	4	8	13	"	"	"	25	4	8	13	"	"	"	"	26	314
Binic.....	Binic.....	19	14	2	2	"	"	"	19	14	2	2	"	"	"	1	19	221
	Portrieux.....	18	15	3	"	"	"	"	18	15	3	"	"	"	"	"	18	58
Paimpol.....	Plouha.....	12	12	"	"	"	"	"	12	12	"	"	"	"	"	"	12	17
	Plouëzec.....	16	1	"	"	"	"	"	15	14	1	"	"	"	"	"	15	41
	Paimpol.....	74	50	12	12	"	"	"	74	50	12	12	"	"	"	"	74	397
	Bréhat.....	18	18	"	"	"	"	"	18	18	"	"	"	"	"	"	18	23
Pontrieux.....	Pontrieux.....	14	14	13	1	"	"	"	14	13	"	1	"	"	"	"	14	40
Tréguier.....	Pleubian.....	50	34	16	"	"	"	"	50	34	16	"	"	"	"	"	50	114
	Tréguier.....	43	39	4	"	"	"	"	43	39	4	"	"	"	"	"	43	103
	Port-Blanc.....	20	20	"	"	"	"	"	20	20	"	"	"	"	"	"	20	25
Lannion.....	Perros-Guirec.....	33	28	4	1	"	"	"	33	28	4	1	"	"	"	"	33	94
	Pleumeur-Bodou.....	53	53	"	"	"	"	"	53	53	"	"	"	"	"	"	53	107
	Lannion.....	38	38	"	"	"	"	"	38	38	"	"	"	"	"	"	38	95
Morlaix.....	Plougasnou.....	40	25	7	8	"	"	"	40	25	7	8	"	"	"	"	40	152
	Morlaix.....	35	19	14	2	"	"	"	35	19	14	2	"	"	"	"	35	160
	Roscoff.....	127	107	12	8	"	"	"	127	107	12	8	"	"	"	"	127	431
	Plouñcour-Tréz.....	77	77	"	"	"	"	"	77	77	"	"	"	"	"	"	77	131
Le Conquet.....	Plouguerneau.....	158	154	4	"	"	"	"	158	154	4	"	"	"	"	"	158	536
	I. Aber-Wrach.....	146	140	6	"	"	"	"	146	140	6	"	"	"	"	"	146	416
	Porspoder.....	162	160	1	1	"	"	"	162	160	1	1	"	"	"	"	162	481
	Quessant.....	74	74	"	"	"	"	"	74	74	"	"	"	"	"	"	74	105
	Molène (Île).....	30	14	11	5	"	"	"	30	14	11	5	"	"	"	"	30	181
Le Conquet.....	55	24	25	6	"	"	"	55	24	25	6	"	"	"	"	55	357	
TOTAUX de la région de la mer du Nord et de la Manche.....		3,740	3,785	2,813	494	315	50	2	7	104	3,843	48,289						

II. PÊCHE EN BATEAU. — Renseignements

QUARTIERS.	PORTS OU SYNDICATS.	NOM- BRE D'EN- TRE- PRISES de pêche.	BATEAUX À VAPEUR.						
			RÉPARTITION SUIVANT LE TONNAGE.						
			NOMBRE.	0 à 5 t.	5 à 10 t.	10 à 25 t.	25 à 50 t.	50 à 75 t.	75 à 100 t.
RÉGION DE									
Brest.....	Brest.....	58	2	"	"	"	"	"	2
	Plougastel-Daoulas.....	25	"	"	"	"	"	"	"
	Le Faou.....	40	"	"	"	"	"	"	"
	Port-Launay.....	9	"	"	"	"	"	"	"
Camaret.....	Camaret.....	123	"	"	"	"	"	"	"
	Crozon.....	40	"	"	"	"	"	"	"
Douarnenez.....	Douarnenez et Tréboul..	469	"	"	"	"	"	"	"
Audierne.....	Île de Sein.....	33	"	"	"	"	"	"	"
	Audierne.....	258	"	"	"	"	"	"	"
Quimper.....	Penmarch.....	87	"	"	"	"	"	"	"
	Guilvinec.....	218	"	"	"	"	"	"	"
	Pont-l'Abbé.....	157	"	"	"	"	"	"	"
	Quimper.....	44	"	"	"	"	"	"	"
Concarneau.....	Concarneau.....	334	"	"	"	"	"	"	
Lorient.....	Doëlan.....	148	"	"	"	"	"	"	"
	Larmor.....	95	"	"	"	"	"	"	"
	Lorient.....	27	2	"	"	"	"	"	2
	Hennebont.....	9	"	"	"	"	"	"	"
	Port-Louis.....	261	"	"	"	"	"	"	"
Groix.....	Groix.....	614	"	"	"	"	"	"	
Auray.....	Étel.....	151	"	"	"	"	"	"	"
	Quiberon.....	43	"	"	"	"	"	"	"
	La Trinité-sur-Mer.....	35	"	"	"	"	"	"	"
	Auray.....	46	"	"	"	"	"	"	"
	Larmor-Baden.....	26	"	"	"	"	"	"	

sur le tonnage des bateaux. (Suite.)

NOMBRE.	BATEAUX À PROPULSION MÉCANIQUE.							NOMBRE.	VOILIERS.							TOTAL des BATEAUX.	TON- NAGE GLOBAL. tonneaux.
	RÉPARTITION SUIVANT LE TONNAGE.								RÉPARTITION SUIVANT LE TONNAGE.								
	0 à 5 t.	5 à 10 t.	10 à 25 t.	25 à 50 t.	50 à 75 t.	75 à 100 t.	Plus de 100 t.		0 à 5 t.	5 à 10 t.	10 à 25 t.	25 à 50 t.	50 à 75 t.	75 à 100 t.	Plus de 100 t.		
L'Océan.																	
"	"	"	"	"	"	"	"	57	57	"	"	"	"	"	"	59	618
"	"	"	"	"	"	"	"	25	2	20	3	1	"	"	"	25	175
"	"	"	"	"	"	"	"	40	10	23	7	"	"	"	"	40	200
"	"	"	"	"	"	"	"	9	9	"	"	"	"	"	"	9	10
"	"	"	"	"	"	"	"	123	20	23	36	30	12	"	"	123	1,598
"	"	"	"	"	"	"	"	40	13	18	9	"	"	"	"	40	728
"	"	"	"	"	"	"	"	469	100	175	175	15	"	"	4	469	6,210
"	"	"	"	"	"	"	"	33	3	30	"	"	"	"	"	33	233
"	"	"	"	"	"	"	"	258	30	51	172	2	"	"	"	258	1,756
"	"	"	"	"	"	"	"	87	32	45	8	2	"	"	"	87	325
"	"	"	"	"	"	"	"	218	104	62	51	"	"	"	1	218	1,273
"	"	"	"	"	"	"	"	157	124	23	9	1	"	"	"	157	497
"	"	"	"	"	"	"	"	44	42	2	"	"	"	"	"	44	90
"	"	"	"	"	"	"	"	334	141	153	28	10	"	2	"	334	2,243
"	"	"	"	"	"	"	"	148	129	19	"	"	"	"	"	148	445
"	"	"	"	"	"	"	"	95	68	20	7	"	"	"	"	95	650
"	"	"	"	"	"	"	"	26	26	"	"	"	"	"	"	26	507
"	"	"	"	"	"	"	"	9	9	"	"	"	"	"	"	9	13
"	"	"	"	"	"	"	"	270	115	80	45	28	2	"	"	270	2,840
"	"	"	"	"	"	"	"	284	112	"	"	1	171	"	"	284	7,908
"	"	"	"	"	"	"	"	151	56	19	39	37	"	"	"	151	1,963
"	"	"	"	"	"	"	"	43	29	14	"	"	"	"	"	43	141
"	"	"	"	"	"	"	"	33	26	7	"	"	"	"	"	33	93
"	"	"	"	"	"	"	"	46	8	22	16	"	"	"	"	46	334
"	"	"	"	"	"	"	"	26	24	1	1	"	"	"	"	26	33

II. PÊCHE EN BATEAU. — Renseignements

QUARTIERS.	PORTS OU SYNDICATS.	NOM- BRE D'EN- TRE- PRISES de pêche.	BATEAUX À VAPEUR.						
			RÉPARTITION SUIVANT LE TONNAGE.						
			NOMBRE.	0 à 5 t ^s .	5 à 10 t ^s .	10 à 25 t ^s .	25 à 50 t ^s .	50 à 75 t ^s .	75 à 100 t ^s .
RÉGION DE									
Vannes.....	L'Isle-aux-Moines.....	51	"	"	"	"	"	"	"
	Vannes.....	3	"	"	"	"	"	"	"
	Séné.....	115	"	"	"	"	"	"	"
	Port-Navalo.....	15	"	"	"	"	"	"	"
	Sarzeau.....	30	"	"	"	"	"	"	"
	Damgan.....	25	"	"	"	"	"	"	"
	Billiers.....	11	"	"	"	"	"	"	"
Redon.....	6	"	"	"	"	"	"	"	
Belle-Ile.....	Sauzon.....	38	"	"	"	"	"	"	"
	Le Palais.....	59	"	"	"	"	"	"	"
	Houat.....	18	"	"	"	"	"	"	"
	Hédic.....	16	"	"	"	"	"	"	"
Le Croisic.....	Pénestin.....	12	"	"	"	"	"	"	"
	Piriac-sur-Mer.....	33	"	"	"	"	"	"	"
	La Turballe.....	58	"	"	"	"	"	"	"
	Le Croisic.....	78	"	"	"	"	"	"	"
	Le Pouliguen.....	19	"	"	"	"	"	"	"
Saint-Nazaire.....	Saint-Nazaire.....	30	3	"	"	"	1	1	"
	Montoir.....	5	"	"	"	"	"	"	"
	Paimbœuf.....	16	"	"	"	"	"	"	"
Nantes.....	Basse-Indre.....	90	"	"	"	"	"	"	"
	Nantes.....	85	"	"	"	"	"	"	"
	Rézé.....	164	"	"	"	"	"	"	"
Noirmoutier.....	Pornic.....	27	"	"	"	"	"	"	"
	Noirmoutier.....	83	"	"	"	"	"	"	"
	Barbâtre.....	18	"	"	"	"	"	"	"
	Beauvoir-sur-Mer.....	40	"	"	"	"	"	"	"
L'île-d'Yeu.....	L'île-d'Yeu.....	139	"	"	"	"	"	"	
Saint-Gilles-sur-Vie.....	La Barre-de-Monts.....	19	"	"	"	"	"	"	"
	Saint-Gilles-sur-Vie.....	100	"	"	"	"	"	"	"

sur le tonnage des bateaux. (Suite.)

QUARTIERS.	PORTS OU SYNDICATS.	NOM- BRE D'EN- TRE- PRISES de pêche.	BATEAUX À PROPULSION MÉCANIQUE.							VOILIERS.							TOTAL des BATEAUX.	TON- NAGE GLOBAL. (tonneaux.)	
			RÉPARTITION SUIVANT LE TONNAGE.							RÉPARTITION SUIVANT LE TONNAGE.									
			NOMBRE.	0 à 5 t ^s .	5 à 10 t ^s .	10 à 25 t ^s .	25 à 50 t ^s .	50 à 75 t ^s .	75 à 100 t ^s .	Plus de 100 t ^s .	NOMBRE.	0 à 5 t ^s .	5 à 10 t ^s .	10 à 25 t ^s .	25 à 50 t ^s .	50 à 75 t ^s .			75 à 100 t ^s .
			L'Océan. (Suite.)																
Vannes.....	L'Isle-aux-Moines.....	51	"	"	"	"	"	"	"	51	49	2	"	"	"	"	"	51	79
	Vannes.....	3	"	"	"	"	"	"	"	3	"	3	"	"	"	"	"	3	17
	Séné.....	115	"	"	"	"	"	"	"	115	52	63	"	"	"	"	"	115	443
	Port-Navalo.....	15	"	"	"	"	"	"	"	15	14	1	"	"	"	"	"	15	30
	Sarzeau.....	30	"	"	"	"	"	"	"	30	28	2	"	"	"	"	"	30	70
	Damgan.....	25	"	"	"	"	"	"	"	25	25	"	"	"	"	"	"	25	51
	Billiers.....	11	"	"	"	"	"	"	"	11	3	5	3	"	"	"	"	11	68
Redon.....	6	"	"	"	"	"	"	"	6	6	"	"	"	"	"	"	6	6	
Belle-Ile.....	Sauzon.....	38	"	"	"	"	"	"	"	38	38	"	"	"	"	"	"	38	110
	Le Palais.....	59	"	"	"	"	"	"	"	59	33	22	4	"	"	"	"	59	335
	Houat.....	18	"	"	"	"	"	"	"	18	17	"	1	"	"	"	"	18	50
	Hédic.....	16	"	"	"	"	"	"	"	16	16	"	"	"	"	"	"	16	31
Le Croisic.....	Pénestin.....	12	"	"	"	"	"	"	"	12	12	"	"	"	"	"	"	12	14
	Piriac-sur-Mer.....	33	"	"	"	"	"	"	"	33	25	2	6	"	"	"	"	33	127
	La Turballe.....	58	"	"	"	"	"	"	"	58	4	6	48	"	"	"	"	58	749
	Le Croisic.....	78	"	"	"	"	"	"	"	78	45	16	17	"	"	"	"	78	580
	Le Pouliguen.....	19	"	"	"	"	"	"	"	19	11	8	"	"	"	"	"	19	75
Saint-Nazaire.....	Saint-Nazaire.....	30	3	"	"	"	"	1	1	"	30	23	5	1	1	"	"	30	111
	Montoir.....	5	"	"	"	"	"	"	"	5	5	"	"	"	"	"	"	5	10
	Paimbœuf.....	16	"	"	"	"	"	"	"	16	15	1	"	"	"	"	"	16	21
Nantes.....	Basse-Indre.....	90	"	"	"	"	"	"	"	90	90	"	"	"	"	"	"	90	120
	Nantes.....	85	"	"	"	"	"	"	"	85	85	"	"	"	"	"	"	85	85
	Rézé.....	164	"	"	"	"	"	"	"	164	164	"	"	"	"	"	"	164	345
Noirmoutier.....	Pornic.....	27	"	"	"	"	"	"	"	27	21	6	"	"	"	"	"	27	80
	Noirmoutier.....	83	"	"	"	"	"	"	"	83	18	65	"	"	"	"	"	83	484
	Barbâtre.....	18	"	"	"	"	"	"	"	18	18	"	"	"	"	"	"	18	48
	Beauvoir-sur-Mer.....	40	"	"	"	"	"	"	"	40	15	25	"	"	"	"	"	40	181
L'île-d'Yeu.....	L'île-d'Yeu.....	139	"	"	"	"	"	"	"	139	68	14	49	8	"	"	"	139	1,217
Saint-Gilles-sur-Vie.....	La Barre-de-Monts.....	19	"	"	"	"	"	"	"	19	19	"	"	"	"	"	"	19	30
	Saint-Gilles-sur-Vie.....	100	"	"	"	"	"	"	1	106	70	31	5	"	"	"	"	107	393

II. PÊCHE EN BATEAU. — Renseignements

QUARTIERS.	PORTS OU SYNDICATS.	NOM- BRE D'EN- TRE- PRISES de pêche.	BATEAUX À VAPEUR.						
			RÉPARTITION SUIVANT LE TONNAGE.						
			NOMBRE.	0 à 5 t.	5 à 10 t.	10 à 25 t.	25 à 50 t.	30 à 75 t.	75 à 100 t.
RÉGION DE									
Les Sables-d'Olonne	Les Sables-d'Olonne	294	"	"	"	"	"	"	"
La Rochelle	L'Aiguillon-sur-Mer	50	"	"	"	"	"	"	"
	Marans	102	"	"	"	"	"	"	"
	La Rochelle	90	8	"	"	1	"	"	7
Île de Ré	Ars-en-Ré	5	"	"	"	"	"	"	"
	Loix	4	"	"	"	"	"	"	"
	Saint-Martin	13	"	"	"	"	"	"	"
	La Flotte	44	"	"	"	"	"	"	"
Île d'Oléron	Le Château	41	"	"	"	"	"	"	
Rochefort	L'Île-d'Aix	1	"	"	"	"	"	"	"
	Fouras	19	"	"	"	"	"	"	"
	Rochefort	24	"	"	"	"	"	"	"
Marennes	Marennes	191	"	"	"	"	"	"	"
	La Tremblade	120	"	"	"	"	"	"	"
	L'Éguille	85	"	"	"	"	"	"	"
Royan	Royan	30	"	"	"	"	"	"	"
	Mortagne-sur-Gironde	13	"	"	"	"	"	"	"
Pauillac	Blaye	7	"	"	"	"	"	"	"
	Dignac	23	"	"	"	"	"	"	"
	Pauillac	5	"	"	"	"	"	"	"
	Le Verdon	25	"	"	"	"	"	"	"
Libourne	Saint-Denis-de-Piles	22	"	"	"	"	"	"	"
	Branne	95	"	"	"	"	"	"	"
	Libourne	64	"	"	"	"	"	"	"

sur le tonnage des bateaux. (Suite.)

QUARTIERS.	PORTS OU SYNDICATS.	NOM- BRE D'EN- TRE- PRISES de pêche.	BATEAUX À PROPULSION MÉCANIQUE.							VOILIERS.							TOTAL Des BATEAUX.	TON- NAGE GLOBAL. (tonneaux.)		
			RÉPARTITION SUIVANT LE TONNAGE.							RÉPARTITION SUIVANT LE TONNAGE.										
			NOMBRE.	0 à 5 t.	5 à 10 t.	10 à 25 t.	25 à 50 t.	30 à 75 t.	75 à 100 t.	Plus de 100 t.	NOMBRE.	0 à 5 t.	5 à 10 t.	10 à 25 t.	25 à 50 t.	30 à 75 t.			75 à 100 t.	Plus de 100 t.
L'Océan. (Suite.)																				
Les Sables-d'Olonne	Les Sables-d'Olonne	294	"	"	"	"	"	"	"	"	"	"	"	"	"	"	"	"	294	2,716
La Rochelle	L'Aiguillon-sur-Mer	50	"	"	"	"	"	"	"	"	"	"	"	"	"	"	"	"	50	78
	Marans	102	"	"	"	"	"	"	"	"	"	"	"	"	"	"	"	"	102	189
	La Rochelle	90	8	"	"	"	1	"	"	"	"	"	"	"	"	"	"	"	210	4,539
Île de Ré	Ars-en-Ré	5	"	"	"	"	"	"	"	"	"	"	"	"	"	"	"	"	5	7
	Loix	4	"	"	"	"	"	"	"	"	"	"	"	"	"	"	"	"	4	9
	Saint-Martin	13	"	"	"	"	"	"	"	"	"	"	"	"	"	"	"	"	13	58
	La Flotte	44	"	"	"	"	"	"	"	"	"	"	"	"	"	"	"	"	47	281
Île d'Oléron	Le Château	41	"	"	"	"	"	"	"	"	"	"	"	"	"	"	"	"	41	143
Rochefort	L'Île-d'Aix	1	"	"	"	"	"	"	"	"	"	"	"	"	"	"	"	"	1	4
	Fouras	19	"	"	"	"	"	"	"	"	"	"	"	"	"	"	"	"	18	169
	Rochefort	24	"	"	"	"	"	"	"	"	"	"	"	"	"	"	"	"	24	49
Marennes	Marennes	191	"	"	"	"	"	"	"	"	"	"	"	"	"	"	"	"	189	431
	La Tremblade	120	"	"	"	"	"	"	"	"	"	"	"	"	"	"	"	"	116	422
	L'Éguille	85	"	"	"	"	"	"	"	"	"	"	"	"	"	"	"	"	83	262
Royan	Royan	30	"	"	"	"	"	"	"	"	"	"	"	"	"	"	"	"	30	245
	Mortagne-sur-Gironde	13	"	"	"	"	"	"	"	"	"	"	"	"	"	"	"	"	12	38
Pauillac	Blaye	7	"	"	"	"	"	"	"	"	"	"	"	"	"	"	"	"	7	10
	Dignac	23	"	"	"	"	"	"	"	"	"	"	"	"	"	"	"	"	23	58
	Pauillac	5	"	"	"	"	"	"	"	"	"	"	"	"	"	"	"	"	5	58
	Le Verdon	25	"	"	"	"	"	"	"	"	"	"	"	"	"	"	"	"	25	52
Libourne	Saint-Denis-de-Piles	22	"	"	"	"	"	"	"	"	"	"	"	"	"	"	"	"	22	22
	Branne	95	"	"	"	"	"	"	"	"	"	"	"	"	"	"	"	"	95	115
	Libourne	64	"	"	"	"	"	"	"	"	"	"	"	"	"	"	"	"	64	104

II. PÊCHE EN BATEAU. — Renseignements

QUARTIERS.	PORTS OU SYNDICATS.	NOM- BRE D'EN- TRE- PRISES de pêche.	BATEAUX À VAPEUR.						
			RÉPARTITION SUIVANT LE TONNAGE.						
			NOMBRE.	0 à 5 t ^s .	5 à 10 t ^s .	10 à 25 t ^s .	25 à 50 t ^s .	50 à 75 t ^s .	75 à 100 t ^s .
RÉGION DE LA MÉDITERRANÉE									
Cette.....	Cette.....	163							
	Bouzigues.....	141							
	Mèze.....	53							
	Palavas.....	95							
	Aigues-Mortes.....	105							
Martigues.....	Saint-Louis-du-Rhône...	5							
	Les Saintes-Maries.....	18							
	Port-de-Bouc.....	15							
	Berre.....	30							
	Carro.....	39							
	Martigues.....	202	2			2			
Marseille.....	Carry-le-Rouet.....	45							
	L'Estaque.....	63							
	Marseille.....	418	6			4		2	
	Mazargues.....	51							
La Ciotat.....	Cassis.....	27							
	La Ciotat.....	43							
	Bandol.....	38							
Toulon.....	Sanary.....	26							
	La Seyne.....	110							
	Saint-Mandrier.....	46							
	Toulon.....	71							
	Les Salins-d'Hyères, Giens, Carqueiranne et Por- querolles.....	80							
	Le Lavandou.....	35							
Saint-Tropez.....	Saint-Tropez.....	65							
	Sainte-Maxime.....	18							
	Saint-Raphaël.....	43							
Cannes.....	Cannes.....	87							

sur le tonnage des bateaux. (Suite.)

QUARTIERS.	PORTS OU SYNDICATS.	NOM- BRE D'EN- TRE- PRISES de pêche.	BATEAUX À PROPULSION MÉCANIQUE.							VOILIERS.							TOTAL des BATEAUX.	TON- NAGE GLOBAL. tonneaux.	
			RÉPARTITION SUIVANT LE TONNAGE.							RÉPARTITION SUIVANT LE TONNAGE.									
			NOMBRE.	0 à 5 t ^s .	5 à 10 t ^s .	10 à 25 t ^s .	25 à 50 t ^s .	50 à 75 t ^s .	75 à 100 t ^s .	Plus de 100 t ^s .	NOMBRE.	0 à 5 t ^s .	5 à 10 t ^s .	10 à 25 t ^s .	25 à 50 t ^s .	50 à 75 t ^s .			75 à 100 t ^s .
(FRANCE ET CORSE). (Suite.)																			
Cette.....	Cette.....	163								163	131	7	32					163	958
	Bouzigues.....	141								141	141							141	141
	Mèze.....	53								53	53							53	53
	Palavas.....	95								95	95							95	107
	Aigues-Mortes.....	105								105	90	9	6					105	330
Martigues.....	Saint-Louis-du-Rhône...	5								5	5							5	8
	Les Saintes-Maries.....	18								18	18							18	22
	Port-de-Bouc.....	15								15	15							15	31
	Berre.....	30								30	30							30	45
	Carro.....	39								39	39							39	94
	Martigues.....	202	2							201	193	4		4				203	439
Marseille.....	Carry-le-Rouet.....	45								8	8							48	82
	L'Estaque.....	63								13	13							63	139
	Marseille.....	418	6							57	54	3						278	1,105
	Mazargues.....	51								10	10							51	85
La Ciotat.....	Cassis.....	27								2	2							27	29
	La Ciotat.....	43								9	9							43	52
	Bandol.....	38								3	3							38	41
Toulon.....	Sanary.....	26																26	41
	La Seyne.....	110								1	1							109	176
	Saint-Mandrier.....	46								4	4							42	70
	Toulon.....	71								3	3							68	129
	Les Salins-d'Hyères, Giens, Carqueiranne et Por- querolles.....	80								2		2						78	183
	Le Lavandou.....	35								1		1						34	62
Saint-Tropez.....	Saint-Tropez.....	65																65	98
	Sainte-Maxime.....	18																18	19
	Saint-Raphaël.....	43																43	72
Cannes.....	Cannes.....	87																84	168

II. PÊCHE EN BATEAU. — Renseignements

QUARTIERS.	PORTS OU SYNDICATS.	NOM- BRE D'EN- TRE- PRISES de pêche.	BATEAUX À VAPEUR.							TOTAL des BATEAUX.	TON- NAGE GLOBAL.
			RÉPARTITION SUIVANT LE TONNAGE.								
			NOMBRE.	0 à 5 t ⁵ .	5 à 10 t ⁵ .	10 à 25 t ⁵ .	25 à 50 t ⁵ .	50 à 75 t ⁵ .	75 à 100 t ⁵ .		
RÉGION DE LA MÉDITERRANÉE											
Antibes	Le Golfe-Juan	20	"	"	"	"	"	"	"	"	"
	Antibes	43	"	"	"	"	"	"	"	"	"
	Cros-de-Cagnes	37	"	"	"	"	"	"	"	"	"
Nice	Saint-Jean-Cap-Ferrat	49	"	"	"	"	"	"	"	"	"
	Nice	55	"	"	"	"	"	"	"	"	"
	Villefranche-sur-Mer	50	"	"	"	"	"	"	"	"	"
	Menton	28	"	"	"	"	"	"	"	"	"
Bastia	Bastia	67	"	"	"	"	"	"	"	"	"
	Macinaggio	11	"	"	"	"	"	"	"	"	"
	Centuri	14	"	"	"	"	"	"	"	"	"
	Luri	4	"	"	"	"	"	"	"	"	"
	Canari	11	"	"	"	"	"	"	"	"	"
	Saint-Florent	8	"	"	"	"	"	"	"	"	"
	L'Île-Rousse	14	"	"	"	"	"	"	"	"	"
Calvi	28	"	"	"	"	"	"	"	"	"	
Ajaccio	Ajaccio	120	"	"	"	"	"	"	"	"	"
	Propriano	11	"	"	"	"	"	"	"	"	"
	Bonifacio	22	"	"	"	"	"	"	"	"	"
	Porto-Vecchio	2	"	"	"	"	"	"	"	"	"
TOTAUX de la région de la Méditerranée (France et Corse)		3,263	14	"	"	12	"	"	"	2	

ALGÉ

Bône	La Calle	25	"	"	"	"	"	"	"	"	"
	Bône	126	"	"	"	"	"	"	"	"	"
Philippeville	Philippeville	97	4	"	"	4	"	"	"	"	"
	Collo	24	"	"	"	"	"	"	"	"	"
	Djidjelli	22	2	"	"	"	2	"	"	"	"
	Bougie	35	"	"	"	"	"	"	"	"	"

sur le tonnage des bateaux. (Suite.)

	BATEAUX À PROPULSION MÉCANIQUE.							VOILIERS.							TOTAL des BATEAUX.	TON- NAGE GLOBAL.		
	RÉPARTITION SUIVANT LE TONNAGE.							RÉPARTITION SUIVANT LE TONNAGE.										
	NOMBRE.	0 à 5 t ⁵ .	5 à 10 t ⁵ .	10 à 25 t ⁵ .	25 à 50 t ⁵ .	50 à 75 t ⁵ .	75 à 100 t ⁵ .	Plus de 100 t ⁵ .	NOMBRE.	0 à 5 t ⁵ .	5 à 10 t ⁵ .	10 à 25 t ⁵ .	25 à 50 t ⁵ .	50 à 75 t ⁵ .			75 à 100 t ⁵ .	Plus de 100 t ⁵ .
(FRANCE ET CORSE). (Suite.)																		
	3	2	1	"	"	"	"	17	17	"	"	"	"	"	"	"	20	40
	"	"	"	"	"	"	"	52	52	"	"	"	"	"	"	"	52	80
	"	"	"	"	"	"	"	40	40	"	"	"	"	"	"	"	40	61
	"	"	"	"	"	"	"	49	49	"	"	"	"	"	"	"	49	72
	"	"	"	"	"	"	"	55	55	"	"	"	"	"	"	"	55	80
	"	"	"	"	"	"	"	50	50	"	"	"	"	"	"	"	50	82
	"	"	"	"	"	"	"	28	28	"	"	"	"	"	"	"	28	39
	"	"	"	"	"	"	"	67	67	"	"	"	"	"	"	"	67	90
	"	"	"	"	"	"	"	11	11	"	"	"	"	"	"	"	11	10
	"	"	"	"	"	"	"	14	14	"	"	"	"	"	"	"	14	20
	"	"	"	"	"	"	"	4	4	"	"	"	"	"	"	"	4	4
	"	"	"	"	"	"	"	11	11	"	"	"	"	"	"	"	11	10
	"	"	"	"	"	"	"	8	8	"	"	"	"	"	"	"	8	16
	"	"	"	"	"	"	"	14	14	"	"	"	"	"	"	"	14	23
	"	"	"	"	"	"	"	28	28	"	"	"	"	"	"	"	28	40
	"	"	"	"	"	"	"	120	120	"	"	"	"	"	"	"	120	180
	"	"	"	"	"	"	"	11	11	"	"	"	"	"	"	"	11	18
	"	"	"	"	"	"	"	21	21	"	"	"	"	"	"	"	22	45
	"	"	"	"	"	"	"	2	2	"	"	"	"	"	"	"	2	3
	121	113	8	"	"	"	"	3,009	2,910	52	43	4	"	"	"	"	3,114	6,931

RIE.

"	"	"	"	"	"	"	"	25	22	3	"	"	"	"	"	"	25	68
"	"	"	"	"	"	"	"	136	128	"	8	4	"	"	"	"	136	388
"	"	"	"	"	"	"	"	99	95	"	"	4	"	"	"	"	103	420
"	1	1	"	"	"	"	"	24	24	"	"	"	"	"	"	"	25	61
"	"	"	"	"	"	"	"	23	23	"	"	"	"	"	"	"	23	46
"	"	"	"	"	"	"	"	37	33	2	2	"	"	"	"	"	37	105

II. PÊCHE EN BATEAU. — Renseignements

QUARTIERS.	PORTS OU SYNDICATS.	NOM- BRE D'EN- TRE- PRISES de pêche.	BATEAUX À VAPEUR.							TOTAL des BATEAUX.	TON- NAGE GLOBAL.	
			I. PARTITION SUIVANT LE TONNAGE.									
			NOMBRE.	0 à 5 t.	5 à 10 t.	10 à 25 t.	25 à 50 t.	50 à 75 t.	75 à 100 t.			Plus de 100 t.
ALGÉ												
Alger.....	Dellys, Tizirt (Mizrana) et Port-Gueydon.....	26	"	"	"	"	"	"	"	"		
	Alger, Courbet, Jean-Bart, et Sidi-Ferruch (Staouéli).....	105	13	"	"	13	"	"	"	"		
	Castiglione et Tipaza....	66	"	"	"	"	"	"	"	"		
	Cherchell.....	4	"	"	"	"	"	"	"	"		
	Ténès.....	10	"	"	"	"	"	"	"	"		
Oran.....	Mostaganem.....	48	4	2	2	"	"	"	"	"		
	Arzew.....	79	7	"	7	"	"	"	"	"		
	Oran.....	198	"	"	"	"	"	"	"	"		
	Nemours.....	26	"	"	"	"	"	"	"	"		
TOTAUX de l'Algérie.....		891	28	"	2	9	17	"	"	"		

RÉCAPITU

Région de la mer du Nord et de la Manche....	3,740	50	"	"	"	3	24	3	20
— de l'Océan.....	7,437	56	1	4	10	1	"	"	40
— de la Méditerranée (France et Corse)...	3,263	14	"	"	"	12	"	"	2
— de l'Algérie.....	891	28	"	2	9	17	"	"	"
TOTAUX GÉNÉRAUX.....	15,331	148	1	6	19	33	24	3	62

sur le tonnage des bateaux. (Suite et fin.)

QUARTIERS.	PORTS OU SYNDICATS.	NOM- BRE D'EN- TRE- PRISES de pêche.	BATEAUX À PROPULSION MÉCANIQUE.							VOILIERS.							TOTAL des BATEAUX.	TON- NAGE GLOBAL.			
			RÉPARTITION SUIVANT LE TONNAGE.							RÉPARTITION SUIVANT LE TONNAGE.											
			NOMBRE.	0 à 5 t.	5 à 10 t.	10 à 25 t.	25 à 50 t.	50 à 75 t.	75 à 100 t.	Plus de 100 t.	NOMBRE.	0 à 5 t.	5 à 10 t.	10 à 25 t.	25 à 50 t.	50 à 75 t.			75 à 100 t.	Plus de 100 t.	
ALGÉ											RIE. (Suite et fin.)										
Alger.....	Dellys, Tizirt (Mizrana) et Port-Gueydon.....	26	"	"	"	"	"	"	"	26	22	4	"	"	"	"	"	26	58		
	Alger, Courbet, Jean-Bart, et Sidi-Ferruch (Staouéli).....	105	13	"	"	13	"	"	"	157	157	"	"	"	"	"	"	170	650		
	Castiglione et Tipaza....	66	"	"	"	"	"	"	"	66	62	4	"	"	"	"	"	66	160		
	Cherchell.....	4	"	"	"	"	"	"	"	29	25	"	4	"	"	"	"	29	118		
	Ténès.....	10	"	"	"	"	"	"	"	10	10	"	"	"	"	"	"	10	18		
Oran.....	Mostaganem.....	48	4	"	2	2	"	"	"	52	50	"	2	"	"	"	"	56	210		
	Arzew.....	79	7	"	7	"	"	"	"	86	80	2	4	"	"	"	"	93	348		
	Oran.....	198	"	"	"	"	"	"	"	193	190	"	6	"	"	"	"	196	400		
	Nemours.....	26	"	"	"	"	"	"	"	27	23	4	"	"	"	"	"	27	78		
TOTAUX de l'Algérie.....		891	28	"	2	9	17	"	"	993	944	19	26	4	"	"	"	1,022	3,134		

RÉCAPITU

Région de la mer du Nord et de la Manche....	3,740	50	"	"	"	3	24	3	20	8	4	1	3	"	"	"	"	3,785	2,813	494	315	50	2	7	104	3,843	48,289
— de l'Océan.....	7,437	56	1	4	10	1	"	"	40	137	109	27	1	"	"	"	"	7,118	4,571	1,241	908	206	185	6	1	7,311	54,389
— de la Méditerranée (France et Corse)...	3,263	14	"	"	"	12	"	"	2	121	113	8	"	"	"	"	"	3,009	2,910	52	43	4	"	"	3,144	6,931	
— de l'Algérie.....	891	28	"	2	9	17	"	"	"	1	1	"	"	"	"	"	"	903	944	19	26	4	"	"	1,022	3,134	
TOTAUX GÉNÉRAUX.....	15,331	148	1	6	19	33	24	3	62	267	227	36	4	"	"	"	"	14,905	11,238	1,806	1,202	264	187	13	105	15,320	112,743

III. PÊCHE EN BATEAU. — Renseignements sur le personnel (importance

QUARTIERS.	PORTS OU SYNDICATS.	DÉCOMPOSITION DU PERSONNEL DES BATEAUX DE PÊCHE.									
		Capitaines ou patrons.	Seconds.	Officiers	Matelots.	Novices.	Mousses.	Mécaniciens.	Chaudfoueurs.	Soutiers.	Total.
RÉGION DE LA MER DU NORD											
Dunkerque.....	Dunkerque.....	68	"	"	98	27	13	"	"	"	206
Gravelines.....	Gravelines.....	38	"	"	206	50	39	"	"	"	333
Calais.....	Calais.....	33	"	"	96	33	3	"	"	"	165
Boulogne-sur-Mer.	Boulogne-sur-Mer.....	113	9	8	1,096	196	163	49	41	6	1,681
	Étaples.....	80	6	"	154	65	95	"	"	"	394
Saint-Valery-sur-Somme.....	Berck-sur-Mer.....	42	"	"	141	23	23	"	"	"	229
	Le Crotoy.....	38	"	"	47	5	11	"	"	"	101
	Saint-Valery-sur-Somme.....	40	"	"	5	2	4	1	1	"	53
	Cayeux-sur-Mer.....	46	"	"	81	8	9	"	"	"	144
Dieppe.....	Le Tréport.....	46	"	"	61	8	6	3	9	5	138
	Dieppe.....	57	"	"	210	21	20	8	11	22	349
	Saint-Valery-en-Caux.....	22	"	"	46	8	10	"	"	"	86
	Saint-Pierre-en-Port.....	10	"	"	7	"	"	"	"	"	17
Fécamp.....	Fécamp.....	97	20	22	1,025	172	124	7	8	"	1,475
	Yport.....	14	"	"	38	3	8	"	"	"	63
	Étretat.....	18	"	"	42	4	6	"	"	"	70
Le Havre.....	Le Havre.....	70	"	"	62	16	10	3	4	"	165
	Harfleur.....	19	"	"	10	4	3	"	"	"	36
	Villequier.....	1	"	"	"	"	"	"	"	"	1
Rouen.....	Duclair.....	29	"	"	3	3	5	"	"	"	40
	Rouen.....	9	"	"	1	"	"	"	"	"	10
	Elbeuf.....	33	"	"	3	"	2	"	"	"	38
Honfleur.....	Quillebeuf.....	8	"	"	2	1	1	"	"	"	12
	Berville-sur-Mer.....	13	"	"	14	2	2	"	"	"	31
	Honfleur.....	91	"	"	124	39	30	"	"	"	284
	Trouville.....	68	"	"	83	4	7	"	"	"	162

numérique, professions, âge des marins, industries exercées accessoirement).

PROFESSION DES COMMANDANTS.	ÂGE DES MARINS PÊCHEURS (ÉTAT-MAJOR ET ÉQUIPAGE).					NOMBRE de MARINS exerçant accés- soirement une autre industrie.	NATURE des INDUSTRIES EXERCÉES PAR LES MARINS en dehors de la pêche.				
	Capitaines au long cours.	Capitaines au cabotage.	Marins titulaires d'autres brevets ou diplômes.	Patrons non brevetés.	Moins de 16 ans.			16 à 18 ans.	18 à 25 ans.	25 à 40 ans.	Plus de 40 ans.
ET DE LA MANCHE.											
"	"	"	"	68	33	27	7	22	117	"	"
"	"	"	"	38	39	50	"	12	232	"	"
"	"	"	"	33	33	"	"	"	132	"	"
2	6	27	78	163	196	183	240	899	184	Déchargement des navires. Ateliers de salais- sons et fumaisons.	
"	"	"	"	80	95	65	42	60	132	"	"
"	"	"	"	42	23	23	15	37	131	"	"
"	"	1	37	11	5	10	13	62	"	"	
"	"	1	39	4	2	2	5	40	"	"	
"	"	"	46	0	8	8	24	95	"	"	
"	"	"	9	37	6	8	2	25	97	"	"
"	"	"	8	49	22	20	15	52	240	"	"
"	"	"	22	10	8	3	15	50	28	Ramassage de silex sur la grève et pêche à pied.	
"	"	"	10	"	"	"	"	17	"	"	
"	20	2	75	125	173	150	437	590	120	Déchargement des navires. Grément. Voi- lerie et tonnellerie.	
"	"	"	14	8	3	"	6	46	"	"	
"	"	"	18	6	4	"	25	35	1	Charpentier de navires.	
"	1	"	69	10	16	22	35	82	"	"	
"	"	"	19	3	4	3	12	14	6	Déchargement des navires.	
"	"	"	1	"	"	"	"	1	1	Journalier.	
"	"	"	29	5	3	2	1	29	"	"	
"	"	"	9	"	"	1	"	9	"	"	
"	"	"	33	1	1	"	2	34	"	"	
"	"	"	8	1	1	2	2	6	"	"	
"	"	"	13	2	2	5	5	17	"	"	
"	"	"	91	30	39	6	50	159	"	"	
"	"	"	68	7	4	6	78	67	"	"	

III. PÊCHE EN BATEAU. — Renseignements sur le personnel (importance

QUARTIERS.	PORTS OU SYNDICATS.	DÉCOMPOSITION DU PERSONNEL DES BATEAUX DE PÊCHE.								
		Capitaines ou patrons.	Seconds.	Officiers.	Maîtres.	Novices.	Mousses.	Mécaniciens.	Chauffeurs.	Soutiers.
RÉGION DE LA MER DU NORD										
Caen	Dives	7	"	"	5	2	"	"	"	14
	Caen	7	"	"	"	"	"	"	"	7
	Ouistreham	36	"	"	39	7	3	"	"	85
	Courseulles	21	"	"	18	4	5	"	"	48
La Hougue	Port-en-Bessin	57	"	"	50	19	16	"	"	142
	Grandcamp-les-Bains	75	"	"	64	17	22	"	"	178
	Isigny	30	"	"	10	7	1	"	"	48
	Carentan	28	"	"	5	3	1	"	"	37
	Saint-Vaast-la-Hougue	73	"	"	52	20	24	"	"	169
	Barfleur	61	"	"	27	17	11	"	"	116
Cherbourg	Fermanville	24	"	"	10	6	2	"	"	42
	Cherbourg	67	"	"	41	15	7	"	"	130
	Omonville-la-Rogue	28	"	"	26	3	2	"	"	59
	Diélette	7	"	"	5	1	1	"	"	14
	Portbail	6	"	"	1	"	"	"	"	7
Granville	Blainville	123	"	"	117	12	8	"	"	260
	Regnéville	10	"	"	15	2	2	"	"	29
	Bréhal	27	"	"	11	6	6	"	"	50
	Granville	74	4	3	204	25	10	"	"	320
	Avranches	10	"	"	4	"	"	"	"	14
Cancal	Le Vivier-sur-Mer	4	"	"	4	"	"	"	"	8
	Cancal	190	"	"	118	35	95	"	"	438
Saint-Malo	Saint-Malo	71	43	45	1,015	128	36	"	"	1,338
	Saint-Servan	20	"	"	"	4	4	"	"	28
	Saint-Suliac	132	"	"	23	9	"	"	"	164
	Pleurtuit	35	"	"	25	3	2	"	"	65
	Dinard	17	"	"	3	"	1	"	"	21
	Saint-Briac	18	"	"	2	1	"	"	"	21
Dinan	Pleudihen	14	"	"	3	3	3	"	"	23
	Plouër	13	"	"	"	"	"	"	"	13
	Saint-Jacut	27	"	"	33	18	10	"	"	88

numérique, professions, âge des marins, industries exercées accessoirement). (Suite.)

PROFESSION DES COMMANDANTS.	ÂGE DES MARINS PÊCHEURS. (ÉTAT-MAJOR ET ÉQUIPAGE.)					NOMBRE de MARINS exerçant accessoirement une autre industrie.	NATURE des INDUSTRIES EXERCÉES PAR LES MARINS en dehors de la pêche.				
	Capitaines au long cours.	Capitaines au cabotage.	Marins titulaires d'autres brevets ou diplômes.	Patrons non brevetés.	Moins de 16 ans.			16 à 18 ans.	18 à 25 ans.	25 à 40 ans.	Plus de 40 ans.
ET DE LA MANCHE. (Suite.)											
"	"	"	"	7	"	2	1	2	0	"	"
"	"	"	"	7	"	"	"	1	6	"	"
"	"	3	33	3	7	5	2	63	"	"	"
"	"	"	21	5	4	4	3	32	"	"	"
"	"	"	57	16	19	7	3	97	"	"	"
"	"	"	75	22	17	11	35	93	"	"	"
"	"	1	29	1	7	1	3	36	4	Journaliers.	"
"	"	"	28	1	3	2	4	27	3	Culture.	"
"	"	"	73	24	20	22	50	53	"	"	"
"	"	"	61	11	17	5	11	72	"	"	"
"	"	"	21	2	6	"	4	30	10	Culture.	"
"	"	"	67	7	15	3	5	100	"	"	"
"	"	"	28	2	3	4	6	41	30	Culture.	"
"	"	"	7	1	1	"	2	10	"	"	"
"	"	"	6	"	"	"	3	4	3	Culture. Réparation d'engins de pêche.	"
"	1	"	122	8	12	30	100	110	234	Culture.	"
2	4	"	4	3	2	2	3	19	"	"	"
"	"	"	27	6	6	5	7	26	36	Culture.	"
2	4	11	57	9	30	24	103	154	22	Charpentiers, voiliers, grécurs, calfats.	"
"	"	"	10	"	"	"	2	12	8	Hôteliers. Gardiens de musée à l'abbaye du Mont-Saint-Michel.	"
"	"	"	4	"	"	"	"	8	"	"	"
"	8	12	170	95	17	18	15	293	"	"	"
"	43	"	28	36	176	250	382	494	"	"	"
"	"	"	29	4	4	"	2	18	"	"	"
"	11	"	121	"	9	5	60	90	"	"	"
1	"	"	31	2	3	"	10	50	"	"	"
"	"	"	17	1	"	1	1	18	14	Service des cales, promenades en mer.	"
6	2	1	9	1	"	"	"	20	"	"	"
"	"	"	14	2	3	"	5	13	"	"	"
"	"	"	13	"	"	"	"	13	"	"	"
"	"	"	27	18	10	5	9	46	"	"	"

III. PÊCHE EN BATEAU. — Renseignements sur le personnel (importance

QUARTIERS.	PORTS OU SYNDICATS.	DÉCOMPOSITION DU PERSONNEL DES BATEAUX DE PÊCHE.								Total.	
		Capitaines ou patrons.	Secouals.	Officiers.	Matelots.	Novices.	Mousses.	Mécaniciens.	Chauffeurs.		Soutiers.
RÉGION DE LA MER DU NORD											
Saint-Brieuc.....	Plévenon.....	32	"	"	34	13	10	"	"	"	89
	Dahouët (Pléneuf).....	26	"	"	27	4	19	"	"	"	76
	Saint-Brieuc.....	11	"	"	9	4	4	"	"	"	28
	Le Légué-Plérin.....	26	"	"	76	45	36	1	1	"	185
Binic.....	Binic.....	19	1	2	33	9	11	"	"	"	75
	Portrieux.....	18	"	"	10	5	6	"	"	"	39
Paimpol.....	Plouha.....	12	"	"	9	3	2	"	"	"	26
	Plouézec.....	16	"	"	22	"	5	"	"	"	43
	Paimpol.....	74	"	"	30	22	58	"	"	"	184
	Bréhat.....	18	"	"	1	"	3	"	"	"	22
Tréguier.....	Pontrieux.....	14	"	"	12	"	2	"	"	"	28
	Pleubian.....	50	"	"	45	12	5	"	"	"	112
	Tréguier.....	43	"	"	4	22	20	"	"	"	89
Lannion.....	Port-Blanc.....	20	"	"	6	4	3	"	"	"	33
	Ferros-Guirec.....	33	"	"	35	2	2	"	"	"	72
	Pleumeur-Bodou.....	53	"	"	35	10	15	"	"	"	113
	Lannion.....	38	"	"	39	4	2	"	"	"	83
Morlaix.....	Plougasnou.....	40	"	"	80	30	15	"	"	"	165
	Morlaix.....	35	"	"	43	26	11	"	"	"	115
	Roscoff.....	127	"	"	95	50	43	"	"	"	315
	Plounéour-Trez.....	77	"	"	14	33	19	"	"	"	143
Le Conquet.....	Plouguerneau.....	158	"	"	56	28	27	"	"	"	269
	L'Aber-Wrach.....	146	"	"	72	45	45	"	"	"	308
	Porspoder.....	162	"	"	53	35	13	"	"	"	263
	Ouessant.....	74	"	"	24	32	41	"	"	"	171
	Molène (Île).....	30	"	"	35	15	22	"	"	"	102
	Le Conquet.....	55	"	"	49	21	16	"	"	"	141
TOTAUX de la région de la Mer du Nord et de la Manche.....		3,822	77	80	6,533	1,535	1,321	72	75	33	13,548

numérique, professions, âge des marins, industries exercées accessoirement). (Suite.)

PROFESSION DES COMMANDANTS.	ÂGE DES MARINS PÊCHEURS (ÉTAT-MAJOR ET ÉQUIPAGE).					NOMBRE de MARINS exerçant accés- soirement une autre industrie.	NATURE des INDUSTRIES EXERCÉES PAR LES MARINS en dehors de la pêche.			
	Capitaines au long cours.	Capitaines au cabotage.	Marins titulaires d'autres brevets ou diplômes.	Patrons non brevetés.	Moins de 16 ans.			16 à 18 ans.	18 à 25 ans.	25 à 40 ans.
ET DE LA MANCHE. (Suite.)										
"	"	"	32	10	13	4	4	58	25	Culture. Travaux divers.
2	3	"	21	19	4	1	14	38	9	Travaux de culture.
"	"	"	11	4	4	3	6	11	28	Déchargement des navires du Légué.
1	"	"	25	36	45	12	4	88	"	"
"	1	"	18	11	5	"	8	51	"	"
2	2	1	13	6	5	6	8	14	"	"
"	"	"	12	2	3	3	4	14	2	Cultivateurs.
1	1	"	14	5	"	"	2	36	"	"
"	"	"	74	58	22	15	6	83	1	Exploitation d'un parc à huîtres.
"	"	"	18	3	"	1	"	18	10	Culture des pommes de terre et céréales.
"	"	"	14	2	"	1	1	24	"	"
"	"	"	50	15	12	15	18	52	2	Agriculteurs.
"	"	"	43	20	22	2	5	40	"	"
"	"	"	20	3	4	2	3	21	"	"
"	1	"	32	2	2	"	"	68	5	Cultivateurs. Débitants.
"	"	"	53	15	10	"	16	72	10	Cultivateurs. Débitants.
"	"	"	38	2	4	"	8	69	8	Cultivateurs. Débitants.
"	"	"	40	15	30	"	8	112	"	"
"	"	"	35	11	26	"	4	74	"	"
1	"	"	126	43	50	12	23	187	"	"
"	"	"	77	19	33	2	5	84	143	Cultivateurs.
"	"	"	158	27	28	38	32	144	269	Idem.
"	"	"	146	45	95	20	45	103	"	"
"	"	"	162	13	35	29	16	170	188	"
"	"	"	74	41	32	"	2	96	"	"
"	"	"	30	22	15	13	11	41	"	Cultivateurs
"	"	"	55	16	21	4	8	92	20	Idem.
20	108	77	3,617	1,391	1,575	1,072	2,252	7,258	1,424	

III. PÊCHE EN BATEAU. — Renseignements sur le personnel (importance

QUARTIERS.	PORTS OU SYNDICATS.	DÉCOMPOSITION DU PERSONNEL DES BATEAUX DE PÊCHE.									
		Capitaines ou patrons.	Seconds.	Officiers.	Matelots.	Novices.	Mousses.	Mécaniciens.	Chauffeurs.	Soutiers.	Total.
		RÉGION DE									
Brest.....	Brest.....	59	"	"	18	24	35	2	6	1	145
	Plougastel-Daoulas.....	25	"	"	55	41	27	"	"	"	148
Camaret.....	Le Faou.....	40	"	"	45	20	15	"	"	"	120
	Port-Launay.....	9	"	"	2	"	2	"	"	"	13
Douarnenez.....	Camaret.....	123	"	"	840	40	90	"	"	"	1,093
	Crozon.....	40	"	"	170	40	30	"	"	"	280
Audierne.....	Douarnenez et Tréboul.....	469	"	"	1,190	121	565	"	"	"	2,345
Quimper.....	Île de Sein.....	33	"	"	33	33	33	"	"	"	132
	Audierne.....	258	"	"	750	300	250	"	"	"	1,558
Concarneau.....	Penmarch.....	87	"	"	177	74	62	"	"	"	400
	Guilvinec.....	218	"	"	727	184	64	"	"	"	1,193
	Pont-l'Abbé.....	157	"	"	157	157	140	"	"	"	611
Lorient.....	Quimper.....	44	"	"	14	11	8	"	"	"	77
	Concarneau.....	334	"	"	668	200	300	"	"	"	1,502
Groix.....	Doélan.....	148	"	"	202	67	56	"	"	"	473
	Larmor.....	95	"	"	260	20	25	"	"	"	400
	Lorient.....	28	2	"	30	2	2	4	4	1	73
Vannes.....	Hennebont.....	9	"	"	4	"	"	"	"	"	13
	Port-Louis.....	250	"	"	620	120	180	"	"	"	1,170
Auray.....	Groix.....	284	"	"	606	98	78	"	"	"	1,066
	Étel.....	151	"	"	532	158	86	"	"	"	927
Vannes.....	Quiberon.....	43	"	"	1	14	22	"	"	"	80
	La Trinité-sur-Mer.....	33	"	"	11	2	2	"	"	"	48
	Auray.....	46	"	"	62	20	10	"	"	"	138
Vannes.....	Larmor-Baden.....	26	"	"	3	3	3	"	"	"	35
	L'Isle-aux-Moines.....	51	"	"	"	"	1	"	"	"	52
	Vannes.....	9	"	"	4	"	"	"	"	"	7

numérique, professions, âge des marins, industries exercées accessoirement). (Suite.)

QUARTIERS.	PORTS OU SYNDICATS.	PROFESSION DES COMMANDANTS.				ÂGE DES MARINS PÊCHEURS (ÉTAT-MAJOR ET ÉQUIPAGE).					NOMBRE de MARINS exerçant accés- soirement une autre industrie.	NATURE des INDUSTRIES EXERCÉES PAR LES MARINS en dehors de la pêche.
		Capitaines au long cours.	Capitaines au cabotage.	Marins titulaires d'autres brevets ou diplômes.	Patrons non brevetés.	Moins de 16 ans.	16 à 18 ans.	18 à 25 ans.	25 à 40 ans.	Plus de 40 ans.		
		L'Océan.										
		1	2	56	25	31	8	19	59	"	"	
		"	"	25	27	41	24	18	38	148	Agriculteurs.	
		"	"	40	15	20	15	19	51	"	"	
		"	"	9	2	"	"	3	8	1	Agriculteur.	
		"	"	123	90	40	140	300	433	300	Cultivateurs et charpentiers.	
		"	"	40	30	40	20	10	180	200	Cultivateurs.	
		"	"	10	459	234	121	280	1,150	90	Soudeurs, boitiers et terrassiers.	
		"	"	33	33	33	12	15	39	"	"	
		"	"	258	258	300	100	250	650	"	"	
		"	"	87	62	74	63	65	136	200	Cultivateurs et manœuvres à Saint-Nazaire.	
		1	"	217	64	184	211	313	421	10	Boitiers et soudeurs.	
		"	"	1	156	140	157	34	42	238	"	
		"	"	44	8	11	1	8	49	"	"	
		"	"	333	300	290	20	180	802	"	"	
		"	"	148	56	67	38	58	254	350	Cultivateurs.	
		"	"	95	16	38	45	150	151	"	"	
		1	1	26	2	2	"	20	49	"	"	
		"	"	9	"	"	"	"	13	3	Débardeurs.	
		"	"	250	180	120	80	100	600	55	Culture.	
		"	"	2	282	78	98	50	145	605	"	
		"	"	151	86	158	"	85	508	130	Travaillent dans les concessions ostréicoles.	
		"	"	2	41	22	14	7	34	"	"	
		1	"	32	2	2	2	3	39	10	Industrie ostréicole.	
		2	"	44	10	20	4	9	95	12	Idem.	
		"	"	26	3	3	"	10	19	10	Idem.	
		"	"	51	1	"	"	"	51	"	"	
		"	"	3	"	"	"	"	7	"	"	

III. PÊCHE EN BATEAU. — Renseignements sur le personnel (importance

QUARTIERS.	PORTS OU SYNDICATS.	DÉCOMPOSITION DU PERSONNEL DES BATEAUX DE PÊCHES.								Total.	
		Capitaines ou patrons.	Seconds.	Officiers.	Matelots.	Novices.	Mousses	Mécaniciens.	Chauffeurs.		Soutiers.
Vannes (Suite.)	Séné.....	115	"	"	70	29	15	"	"	"	229
	Port-Navalo.....	15	"	"	5	"	"	"	"	"	20
	Sarzeau.....	30	"	"	42	"	4	"	"	"	76
	Damgan.....	25	"	"	8	4	3	"	"	"	40
	Billiers.....	11	"	"	10	2	2	"	"	"	25
Belle-Île.....	Redon.....	6	"	"	"	"	"	"	"	"	6
	Sauzon.....	38	"	"	69	3	5	"	"	"	115
	Le Palais.....	59	"	"	130	22	12	"	"	"	223
	Houat.....	18	"	"	24	7	7	"	"	"	56
	Hœdic.....	16	"	"	30	7	7	"	"	"	60
Le Croisic.....	Pénestin.....	12	"	"	2	1	4	"	"	"	19
	Piriac-sur-Mer.....	33	"	"	100	12	13	"	"	"	158
	La Turballe.....	58	"	"	152	36	44	"	"	"	290
	Le Croisic.....	78	"	"	187	8	6	"	"	"	279
	Le Pouliguen.....	19	"	"	12	1	1	"	"	"	33
Saint-Nazaire.....	Saint-Nazaire.....	30	"	"	35	12	9	"	"	"	86
	Montoir.....	5	"	"	"	"	"	"	"	"	5
	Paimbœuf.....	16	"	"	8	"	"	"	"	"	24
Nantes.....	Basse-Indre.....	90	"	"	38	7	3	"	"	"	138
	Nantes.....	85	"	"	"	"	"	"	"	"	85
	Rézé.....	164	"	"	20	15	10	"	"	"	209
Noirmoutier.....	Pornic.....	27	"	"	11	7	3	"	"	"	48
	Noirmoutier.....	83	"	"	174	40	33	"	"	"	330
	Barbâtre.....	18	"	"	8	6	4	"	"	"	36
	Beauvoir-sur-Mer.....	40	"	"	28	9	13	"	"	"	90
L'Île-d'Yeu.....	L'Île-d'Yeu.....	75	"	"	149	16	62	"	"	"	302
St-Gilles-sur-Vic..	La Barre-de-Monts.....	10	"	"	2	2	1	"	"	"	21
	Saint-Gilles-sur-Vic.....	107	"	"	123	40	35	"	"	"	305

RÉGION DE L'Océan. (Suite.)

numérique, professions, âge des marins, industries exercées accessoirement). (Suite.)

PROFESSIONS DES COMMANDANTS.	ÂGE DES MARINS PÊCHEURS. (ÉTAT-MAJOR ET ÉQUIPAGE.)					NOMBRE de MARINS exerçant accessoirement une autre industrie.	NATURE des INDUSTRIES EXERCÉES PAR LES MARINS en dehors de la pêche.				
	Capitaines au long cours.	Capitaines au cabotage.	Marins titulaires d'autres brevets ou diplômes.	Patrons non brevetés.	Moins de 16 ans.			16 à 18 ans.	18 à 25 ans.	25 à 40 ans.	Plus de 40 ans.
"	4	"	"	111	25	47	25	35	97	"	"
"	1	"	"	14	"	"	"	"	20	"	"
"	"	"	"	30	4	"	1	"	71	"	"
"	"	"	"	25	3	4	"	"	33	26	Marchands de coquillages et cultivateurs.
"	"	"	"	11	2	3	3	2	15	"	"
"	"	"	"	6	"	"	"	"	6	"	"
"	1	1	36	5	3	"	"	"	107	"	"
"	1	2	56	12	32	10	45	124	6	6	Épiciers et débitants de boissons.
"	"	"	18	7	7	7	5	30	"	"	"
"	"	"	16	7	7	3	2	41	"	"	"
"	"	"	12	4	1	"	2	12	2	2	Débitants et cultivateurs.
3	2	"	28	13	12	"	7	126	"	"	"
"	"	"	58	44	36	4	5	201	"	"	"
"	"	9	69	6	8	3	16	246	"	"	"
1	"	"	18	1	1	4	2	25	"	"	"
"	"	"	30	9	12	6	20	39	"	"	"
"	"	"	5	"	"	"	1	4	2	2	Cultivateurs.
"	"	"	16	"	"	1	5	18	"	"	"
"	"	"	90	3	7	2	10	116	"	"	"
"	"	"	85	"	"	"	10	75	"	"	"
"	"	"	164	15	20	"	4	170	20	20	Agriculteurs, journaliers.
"	"	"	27	3	7	1	1	36	"	"	"
"	"	"	83	33	40	14	47	196	180	180	Agriculteurs.
"	"	"	18	4	6	4	2	20	36	36	Idem.
"	"	"	40	13	9	6	7	55	"	"	"
1	"	"	74	62	16	21	35	168	"	"	"
"	"	"	19	1	2	"	4	17	"	"	"
"	"	"	107	35	40	5	12	213	30	30	Cultivateurs, souteurs dans les usines de conserves.

III. PÊCHE EN BATEAU. — Renseignements sur le personnel (importance

QUARTIERS.	PORTS OU SYNDICATS.	DÉCOMPOSITION DU PERSONNEL DES BATEAUX DE PÊCHE.								Total.	
		Capitaines ou patrons.	Seconds.	Officiers.	Mâtélots.	Novices.	Mousses.	Mécaniciens.	Chauffeurs.		Soutiers.
RÉGION DE											
Les Sables-d'Olonne	Les Sables-d'Olonne.....	204	"	"	548	52	96	"	"	"	990
La Rochelle.....	L'Aiguillon-sur-Mer.....	50	"	"	2	2	6	"	"	"	60
	Marans.....	102	"	"	1	9	10	"	"	"	122
	La Rochelle.....	120	8	"	550	70	30	16	24	"	818
Île de Ré.....	Ars-en-Ré.....	5	"	"	5	2	"	"	"	"	12
	Loix.....	4	"	"	2	1	"	"	"	"	7
	Saint-Martin.....	13	"	"	6	2	"	"	"	"	21
	La Flotte.....	47	"	"	25	12	12	"	"	"	96
Île d'Oléron.....	Le Château.....	41	"	"	39	14	8	"	"	"	102
Rochefort.....	L'Île-d'Aix.....	1	"	"	"	"	"	"	"	"	1
	Fouras.....	19	"	"	21	8	12	"	"	"	60
	Rochefort.....	24	"	"	6	2	"	"	"	"	32
Marennes.....	Marennes.....	191	"	"	26	25	17	"	"	"	259
	La Tremblade.....	120	"	"	55	16	9	"	"	"	200
	L'Éguille.....	85	"	"	32	12	7	"	"	"	136
Royan.....	Royan.....	30	"	"	25	1	2	"	"	"	58
	Mortagne-sur-Gironde.....	13	"	"	4	3	3	"	"	"	23
	Blaye.....	7	"	"	"	"	"	"	"	"	7
Pauillac.....	Dignac.....	23	"	"	1	"	1	"	"	"	25
	Pauillac.....	5	"	"	2	1	"	"	"	"	8
	Le Verdon.....	25	"	"	4	3	"	"	"	"	32
Libourne.....	Saint-Denis-de-Piles.....	22	"	"	"	"	"	"	"	"	22
	Branne.....	95	"	"	14	3	"	"	"	"	112
	Libourne.....	64	"	"	3	2	1	"	"	"	70
Bordeaux.....	Bourg.....	9	"	"	9	1	"	"	"	"	19
	Podensac.....	48	"	"	56	"	"	"	"	"	104
	Bordeaux et Lormont.....	170	"	"	150	"	"	"	"	"	320

numérique, professions, âge des marins, industries exercées accessoirement). (Suite.)

PROFESSION DES COMMANDANTS.	ÂGE DES MARINS PÊCHEURS. (ÉTAT-MAJOR ET ÉQUIPAGE.)					NOMBRE de MARINS exerçant accés- soirement une autre industrie.	NATURE des INDUSTRIES EXERCÉES PAR LES MARINS en dehors de la pêche.						
	Capitaines au long cours.	Capitaines au cabotage.	Marins titulaires d'autres brevets ou diplômes.	Patrons non brevetés.	Moins			16	18	25	Plus		
					de			à	à	à	de		
					16	18	25	40	40				
					ans.	ans.	ans.	ans.	ans.				
LOCÉAN. (Suite.)													
"	"	"	"	"	204	96	52	66	61	712	7	Charpentiers, manœuvres et forgerons.	
"	"	"	"	"	50	6	2	3	1	48	34	Boucheleurs.	
"	"	"	"	"	102	10	9	"	5	98	102	Idem.	
"	1	7	112	30	70	53	115	550	90	Idem.			
1	"	"	4	"	2	"	1	9	4	Cultivateurs.			
"	1	"	3	"	1	"	3	3	4	Idem.			
"	"	"	13	"	2	"	3	16	7	Idem.			
"	"	"	47	12	12	6	29	37	9	Ostréiculteurs.			
"	"	"	41	8	14	"	"	80	68	Idem.			
"	"	"	1	"	"	"	"	1	"	"			
"	"	"	19	15	5	1	3	36	"	"			
"	"	"	24	"	2	"	1	29	"	"			
"	"	5	186	17	25	6	20	191	233	Ostréiculteurs.			
"	"	4	116	9	16	5	29	141	170	Idem.			
"	"	1	84	7	12	2	14	101	90	Ostréiculteurs et mytilculteurs.			
"	"	1	29	2	1	2	11	42	"	"			
"	"	"	13	3	3	"	"	17	1	Commerçant de poisson.			
"	"	"	7	"	"	"	"	7	"	"			
"	"	"	23	1	"	1	1	22	"	"			
"	"	"	5	"	1	"	"	7	"	"			
"	"	"	25	"	3	1	6	22	"	"			
"	"	"	22	"	"	"	"	22	4	Charpentiers, tonneliers, manœuvres.			
"	"	"	95	"	3	4	20	85	42	Agriculteurs.			
"	"	"	64	1	2	"	"	67	14	Tonnelliers, cultivateurs et charpentiers.			
"	"	"	9	"	"	10	6	3	15	Tonnelliers et cultivateurs.			
"	"	"	48	"	"	10	70	24	"	"			
"	"	"	170	"	50	30	20	220	150	Travaillant sur les quais et dans les ateliers de construction.			

III. PÊCHE EN BATEAU. — Renseignements sur le personnel (importance

QUARTIERS.	PORTS OU SYNDICATS.	DÉCOMPOSITION DU PERSONNEL DES BATEAUX DE PÊCHE.								Total.	
		Capitaines ou patrons.	Seconds.	Officiers.	Matelots.	Novices.	Mousses.	Mécaniciens.	Chauffeurs.		Soutiers.
RÉGION DE L'Océan. (Suite.)											
Arcachon.....	Arès.....	206	"	"	24	16	6	"	"	"	252
	Gujan-Mestras.....	248	"	"	202	16	16	"	"	"	482
	La Teste.....	176	"	"	19	17	9	"	"	"	221
	Arcachon.....	173	29	4	165	26	33	33	80	"	543
Bayonne.....	Capbreton.....	15	"	"	32	5	3	"	"	"	55
	Port-de-Lanne.....	92	"	"	68	14	8	"	"	"	182
	Urt.....	66	"	"	90	30	"	"	"	"	186
	Bayonne.....	134	"	"	101	38	15	1	"	"	289
	Saint-Jean-de-Luz.....	54	"	"	120	6	4	14	6	"	204
TOTALX de la région de l'Océan.....		7,146	39	4	11,025	2,444	2,690	70	120	2	23,540

numérique, professions, âge des marins, industries exercées accessoirement). (Suite.)

PROFESSIONS DES COMMANDANTS.				ÂGE DES MARINS PÊCHEURS. (ÉTAT-MAJOR ET ÉQUIPAGE.)					NOMBRE de MARINS exerçant accessoirement une autre industrie.	NATURE des INDUSTRIES EXERCÉES PAR LES MARINS en dehors de la pêche.
Capitaines au long cours.	Capitaines au cabotage.	Marins titulaires d'autres brevets ou diplômes.	Patrons non brevetés.	Moins de 16 ans.	16 à 18 ans.	18 à 25 ans.	25 à 40 ans.	Plus de 40 ans.		
RÉGION DE L'Océan. (Suite.)										
"	"	"	206	6	16	9	10	211	220	Ostréiculteurs.
"	"	"	248	16	16	5	14	431	"	"
"	"	5	171	9	17	4	8	183	6	Agriculteurs.
1	3	"	169	29	26	172	192	124	"	"
"	"	"	15	3	5	"	2	45	18	Bouhonnières et résiniers.
"	"	"	92	8	14	2	4	154	165	Agriculteurs, carriers, charpentiers et menuisiers.
"	"	"	66	"	30	11	15	130	186	Cultivateurs.
"	"	"	134	15	38	12	20	204	250	Cultivateurs et vachers.
"	"	14	40	4	6	8	27	159	"	"
8	20	67	7,051	2,362	2,552	1,097	4,058	12,871	3,710	

RÉGION DE LA MÉDITERRANÉE.

(FRANCE ET CORSE.)

Port-Vendres....	Banyuls-sur-Mer.....	55	"	"	96	17	14	"	"	"	182
	Port-Vendres.....	3	"	"	2	2	"	"	"	"	7
	Collioure.....	51	"	"	103	22	25	"	"	"	201
Narbonne.....	Saint-Laurent-de-la-Salanque.....	102	"	"	85	17	14	"	"	"	218
	Leucate.....	47	"	"	3	2	"	"	"	"	52
	La Nouvelle.....	25	"	"	20	2	2	"	"	"	49
	Bages.....	32	"	"	"	"	"	"	"	"	32
	Gruissan.....	72	"	"	"	4	2	"	"	"	78

"	"	"	55	14	17	5	20	126	156	Cultivateurs.
"	"	"	3	"	2	"	2	3	3	Dockers.
"	"	1	50	25	23	"	8	145	160	Cultivateurs.
"	"	"	102	14	17	8	12	167	150	Vignerons.
"	"	"	47	"	2	2	4	44	15	Idem.
"	"	"	25	2	2	1	"	44	"	"
"	"	"	32	"	"	"	1	31	"	"
"	"	"	72	2	4	"	2	70	27	Vignerons.

III. PÊCHE EN BATEAU. — Renseignements sur le personnel (importance

QUARTIERS.	PORTS OU SYNDICATS.	DÉCOMPOSITION DU PERSONNEL DES BATEAUX DE PÊCHE.									
		Capitaines ou patrons.	Seconds.	Officiers.	Matelots.	Novices.	Mousses.	Mécaniciens.	Chauffeurs.	Soutiers.	Total.
RÉGION DE LA MÉDITERRANÉE.											
Agde.....	Sérignan.....	48	"	"	7	3	1	"	"	"	59
	Agde.....	59	"	"	80	14	12	6	6	"	177
	Marseillan.....	48	"	"	17	2	3	"	"	"	70
Cette.....	Cette.....	163	"	"	190	175	72	"	"	"	600
	Bouzigues.....	141	"	"	8	14	7	"	"	"	170
	Mèze.....	53	"	"	"	25	15	"	"	"	93
	Palavas.....	95	"	"	3	7	5	"	"	"	110
Martigues.....	Aigues-Mortes.....	105	"	"	60	26	15	"	"	"	206
	Saint-Louis-du-Rhône.....	5	"	"	1	"	"	"	"	"	6
	Les Saintes-Maries.....	18	"	"	2	2	8	"	"	"	30
	Port-de-Bouc.....	15	"	"	4	1	1	"	"	"	21
	Berre.....	30	"	"	4	4	"	"	"	"	38
	Carro.....	29	"	"	18	4	3	"	"	"	64
	Martigues.....	203	"	"	228	14	8	2	2	"	457
Marseille.....	Carry-le-Rouet.....	48	"	"	45	2	2	"	"	"	97
	L'Estaque.....	63	"	"	40	8	5	"	"	"	116
	Marseille.....	278	"	"	553	70	50	6	18	2	977
La Ciotat.....	Mazargues.....	51	"	"	2	6	2	"	"	"	61
	Cassis.....	27	"	"	13	4	3	"	"	"	47
	La Ciotat.....	43	"	"	25	10	8	"	"	"	86
Toulon.....	Bandol.....	38	"	"	"	6	6	"	"	"	50
	Sanary.....	26	"	"	3	2	2	"	"	"	33
	La Seyne.....	110	"	"	105	15	8	"	"	"	238
	Saint-Mandrier.....	46	"	"	1	6	27	"	"	"	80
Hyères.....	Toulon.....	71	"	"	"	9	5	57	"	"	142
	Hyères.....	80	"	"	138	6	11	"	"	"	235
	Le Lavandou.....	35	"	"	20	3	5	"	"	"	72

numérique, professions, âge des marins, industries exercées accessoirement). (Suite.)

PROFESIONS DES COMMANDANTS.	ÂGE DES MARINS PÊCHEURS (ÉTAT-MAJOR ET ÉQUIPAGES).					NOMBRE de MARINS exerçant accés- soirement une autre industrie.	NATURE des INDUSTRIES EXERCÉES PAR LES MARINS en dehors de la pêche.			
	Capitaines au long cours.	Capitaines au cabotage.	Marins titulaires d'autres brevets ou diplômes.	Patrons non brevetés.	Moins de 16 ans.			16 à 18 ans.	18 à 25 ans.	25 à 40 ans.
[FRANCE ET CORSE.] [Suite.]										
"	"	"	48	1	3	1	1	53	49	Vignerons et bûcherons.
"	"	10	49	12	14	11	13	127	11	Agriculteurs et vignerons.
"	"	"	48	3	2	"	"	65	"	"
"	"	"	163	72	175	32	65	256	75	Dockers.
"	"	"	141	7	14	18	29	102	50	Vignerons.
"	"	"	53	9	25	4	5	50	"	"
"	"	"	95	5	7	3	14	81	"	"
"	"	"	105	15	26	6	10	149	"	"
"	"	"	5	"	1	"	"	5	"	"
"	"	"	18	8	2	2	5	13	"	"
"	"	"	15	1	1	1	2	16	"	"
"	"	"	30	"	4	"	"	34	"	"
"	"	"	39	3	4	"	"	57	"	"
"	"	2	201	8	14	38	56	311	28	Callats et manœuvres.
"	"	"	48	2	2	5	4	81	17	Agriculteurs.
"	"	"	63	5	8	10	30	63	"	"
"	"	6	272	50	70	140	156	561	"	"
"	"	"	51	2	6	1	2	50	"	"
"	"	"	27	3	4	"	6	34	"	"
"	"	"	43	8	10	"	"	68	"	"
"	"	"	38	6	6	"	2	36	27	Cultivateurs.
"	"	"	26	2	2	1	"	28	"	"
"	"	"	110	12	11	2	14	199	"	"
"	"	"	46	27	6	1	"	46	"	"
"	"	"	71	5	9	"	16	112	8	Dockers, cultivateurs.
"	"	2	78	17	3	"	3	212	21	Cultivateurs et débitants de boissons
"	"	"	35	5	3	7	5	52	"	"

III. PÊCHE EN BATEAU. — Renseignements sur le personnel (importance

QUARTIERS.	PORTS OU SYNDICATS.	DÉCOMPOSITION DU PERSONNEL DES BATEAUX DE PÊCHE.								Total.	
		Capitaines ou patrons.	Seconds.	Officiers.	Matelots.	Novices.	Monasses.	Mécaniciens.	Chauffeurs.		Soutiers.
RÉGION DE LA MÉDITERRANÉE.											
Saint-Tropez...	Saint-Tropez.....	65	"	"	28	10	17	"	"	"	120
	Sainte-Maxime.....	18	"	"	"	"	"	"	"	"	18
	Saint-Raphaël.....	43	"	"	40	10	3	"	"	"	96
Cannes.....	Cannes.....	87	"	"	53	10	15	"	"	"	165
Antibes.....	Le Golfe-Juan.....	20	"	"	9	8	2	"	"	"	39
	Antibes.....	52	"	"	55	5	5	"	"	"	117
	Cros-de-Cagnes.....	40	"	"	46	7	12	"	"	"	105
Nice.....	Saint-Jean-Cap-Ferrat.....	49	"	"	12	4	8	"	"	"	73
	Nice.....	55	"	"	36	11	5	"	"	"	107
	Villefranche-sur-Mer.....	50	"	"	30	5	3	"	"	"	88
	Menton.....	28	"	"	28	6	3	"	"	"	65
Bastia.....	Bastia.....	67	"	"	40	50	33	"	"	"	190
	Macinaggio.....	11	"	"	7	5	6	"	"	"	29
	Luri.....	5	"	"	"	1	"	"	"	"	6
	Centuri.....	14	"	"	7	6	5	"	"	"	32
	Canari.....	11	"	"	8	"	7	"	"	"	26
	Saint-Florent.....	8	"	"	2	4	6	"	"	"	20
	L'Île-Rousse.....	14	"	"	22	9	10	"	"	"	55
Calvi.....	28	"	"	23	13	17	"	"	"	81	
Ajaccio.....	Ajaccio.....	120	"	"	40	55	25	"	"	"	240
	Propriano.....	11	"	"	3	2	4	"	"	"	20
	Bonifacio.....	22	"	"	39	20	15	"	"	"	96
	Porto-Vecchio.....	2	"	"	"	1	"	"	"	"	3
TOTAUX de la région de la Méditerranée..... (France et Corse.)		3,145	"	"	2,413	746	542	14	83	2	6,945

numérique, professions, âge des marins, industries exercées accessoirement). (Suite.)

PROFESSION DES COMMANDANTS.	ÂGE DES MARINS PÊCHEURS. (ÉTAT-MAJOR ET ÉQUIPAGE.)					NOMBRE de MARINS exerçant accessoirement une autre industrie.	NATURE des INDUSTRIES EXERCÉES PAR LES MARINS en dehors de la pêche.				
	Capitaines au long cours.	Capitaines au cabotage.	Marins titulaires. d'autres brevetés ou diplômés.	Patrons non brevetés.	Moins de 16 ans.			16 à 18 ans.	18 à 25 ans.	25 à 40 ans.	Plus de 40 ans.
(FRANCE ET CORSE.) [Suite.]											
"	"	"	"	65	17	10	"	4	89	2	Vente de filets, cordages et agrès.
"	3	"	"	15	"	"	"	"	18	"	"
"	"	"	"	43	3	10	6	2	75	"	"
"	"	2	"	85	15	10	8	24	108	50	Dockers, garçons d'hôtel et limonadiers.
"	"	"	"	20	2	8	3	1	25	"	"
"	1	"	"	51	5	5	10	6	91	12	Jardiniers, peintres, gardiens de villas, horticulteurs.
"	"	"	"	40	12	7	9	12	65	10	Cultivateurs, jardiniers et commerçants.
"	"	"	"	49	8	4	"	"	61	"	"
"	"	"	"	55	5	11	6	15	70	"	"
"	"	"	"	50	3	5	4	"	76	23	Battelage dans la rade.
"	"	"	"	28	3	6	6	8	42	3	Dockers.
"	"	"	"	67	40	60	25	45	20	"	"
1	"	"	"	10	7	4	"	2	16	"	"
1	"	"	"	4	"	"	1	"	5	6	Cultivateurs.
"	"	"	"	14	5	6	2	"	19	"	"
"	"	"	"	11	7	"	"	3	16	9	Jardiniers.
"	"	"	"	8	6	4	2	2	6	"	"
"	"	"	"	14	10	9	9	3	24	"	"
"	"	"	"	28	17	13	8	9	34	"	"
"	"	"	"	120	25	55	17	60	83	"	"
"	"	"	"	11	4	2	3	2	9	"	"
"	"	"	"	22	15	28	11	15	27	"	"
"	"	"	"	2	"	1	"	"	2	"	"
2	4	23	3,116	554	757	429	700	4,505	915		

III. PÊCHE EN BATEAU. — Renseignements sur le personnel (importance

QUARTIERS.	PORTS OU SYNDICATS.	DÉCOMPOSITION DU PERSONNEL DES BATEAUX DE PÊCHE.								Total.	
		Capitaines ou patrons.	Seconds.	Officiers.	Matelots.	Novices.	Mousses.	Mécaniciens.	Chauffeurs.		Soutiers.
RÉGION DE											
Bône.....	La Calle.....	25	"	"	43	16	20	"	"	"	104
	Bône.....	136	"	"	191	23	17	"	"	"	367
	Philippeville.....	103	"	"	318	37	23	4	8	4	497
Philippeville.....	Collo.....	25	"	"	80	6	3	"	"	"	114
	Djidjelli.....	23	"	"	66	5	4	"	"	"	98
	Bougie.....	37	"	"	92	6	8	"	"	"	143
	Dellys.....	26	"	"	55	5	1	"	"	"	87
Alger.....	Alger.....	170	"	"	421	12	20	12	20	"	653
	Castiglione.....	66	"	"	105	45	33	"	"	"	249
	Cherchell.....	29	"	"	28	3	5	"	"	"	65
	Ténès.....	10	"	"	14	2	1	"	"	"	27
	Mostaganem.....	60	"	"	88	21	14	4	4	"	191
Oran.....	Arzew.....	93	"	"	210	45	32	7	8	"	395
	Oran.....	196	"	"	410	107	94	"	"	"	807
	Nemours.....	27	"	"	143	5	"	"	"	"	175
TOTAUX de l'Algérie.....		1,026	"	"	2,264	338	275	27	40	4	3,974

RÉCAPITU										
Région de la mer du Nord et de la Manche.....	3,822	77	80	6,533	1,535	1,321	72	75	33	13,548
Région de l'Océan.....	7,146	39	4	11,025	2,444	2,600	70	120	2	23,540
Région de la Méditerranée (France et Corse)....	3,145	"	"	2,413	746	542	14	83	2	6,945
Région de l'Algérie.....	1,026	"	"	2,264	338	275	27	40	4	3,974
TOTAUX GÉNÉRAUX.....	15,139	116	84	22,235	5,063	4,828	183	318	41	48,007

numérique, professions, âge des marins, industries exercées accessoirement). (Suite et fin.)

PROFESSION DES COMMANDANTS.	ÂGE DES MARINS PÊCHEURS. (ÉTAT-MAJOR ET ÉQUIPAGE.)					NOMBRE de MARINS exerçant accessoirement une autre industrie.	NATURE des INDUSTRIES EXERCÉES PAR LES MARINS en dehors de la pêche.			
	Capitaines au long cours.	Capitaines au cabotage.	Marins titulaires d'autres brevets ou diplômes.	Patrons non brevetés.	Moins de 16 ans.			16 à 18 ans.	18 à 25 ans.	25 à 40 ans.
L'ALGÉRIE.										
"	"	"	25	20	16	6	4	58	16	Liégeurs, charretiers.
"	"	2	134	17	23	25	105	197	80	Portefaix et charretiers.
"	"	4	99	23	37	39	99	299	20	"
"	"	1	24	3	6	21	65	19	38	Journaliers sur les quais.
"	"	"	23	4	5	14	37	38	16	Liégeurs, bouchers, journaliers.
"	"	"	37	8	6	25	59	45	"	"
"	"	"	26	1	5	19	39	23	"	"
"	"	20	150	20	12	23	80	520	"	"
"	"	"	66	33	45	30	60	81	4	Épiciers, limonadiers.
"	"	1	28	5	3	9	8	40	"	"
"	"	"	10	1	2	7	7	10	"	"
"	"	2	58	14	21	29	51	76	"	"
"	"	4	89	32	45	43	72	203	74	Journaliers.
"	"	2	194	94	107	32	92	482	50	Embarquent sur les chaloupes qui remorquent les chalands.
"	"	"	27	"	5	26	117	27	"	"
"	"	36	900	275	338	348	895	2,118	307	"

LATION.										
20	108	77	3,617	1,301	1,575	1,072	2,252	7,258	1,424	
8	20	67	7,051	2,362	2,552	1,697	4,058	12,871	3,710	
2	4	23	3,116	554	757	429	700	4,505	915	
"	"	36	900	275	338	348	895	2,118	307	
30	132	203	14,774	4,582	5,222	3,546	7,905	26,732	6,356	

IV. — PÊCHE À PIED. — Importance numérique des pêcheurs. — Rendement.

QUARTIERS.	PORTS OU SYNDICATS.	VALEUR des PRODUITS pêchés. francs.	PÊCHEURS À PIED.			TOTAL des PÊCHEURS.
			HOMMES.	FEMMES.	ENFANTS.	
RÉGION DE LA MER DU NORD ET DE LA MANCHE.						
Dunkerque.....	Dunkerque.....	34,620	30	200	55	285
Gravelines.....	Gravelines.....	6,074	25	53	"	78
Calais.....	Calais.....	44,732	150	30	20	200
Boulogne-sur-Mer.....	Boulogne-sur-Mer.....	72,616	82	106	45	233
	Étaples.....	8,210	30	60	10	100
Saint-Valery-sur-Somme.	Berck-sur-Mer.....	208,200	145	150	35	330
	Le Crotoy.....	475,500	37	55	8	100
	Saint-Valery-sur-Somme.	73,730	22	6	"	28
Dieppe.....	Cayeux-sur-Mer.....	13,110	33	30	8	71
	Le Tréport.....	77,374	105	320	170	595
Fécamp.....	Dieppe.....	42,925	180	140	91	411
	Saint-Valery-en-Caux.	14,558	40	20	15	75
	Saint-Pierre-en-Port..	23,623	36	34	20	90
	Fécamp.....	8,150	5	15	10	30
	Yport.....	9,605	15	45	28	88
Le Havre.....	Étretat.....	15,950	80	40	20	140
	Le Havre.....	1,525	12	"	"	12
Houffleur.....	Harfleur.....	600	1	"	1	2
	Quillebeuf.....	104	1	"	"	1
	Berville-sur-Mer.....	468	1	"	"	1
	Houffleur.....	139,830	28	41	12	81
	Trouville.....	66,705	96	105	21	222
Caen.....	Dives.....	24,670	30	"	"	30
	Ouistreham.....	61,500	40	50	10	100
	Courseulles.....	26,250	15	35	10	60
	Port-en-Bessin.....	11,600	"	56	"	56

IV. — PÊCHE À PIED. — Importance numérique des pêcheurs. — Rendement. (Suite.)

QUARTIERS.	PORTS OU SYNDICATS.	VALEUR des PRODUITS pêchés. francs.	PÊCHEURS À PIED.			TOTAL des PÊCHEURS.
			HOMMES.	FEMMES.	ENFANTS.	
RÉGION DE LA MER DU NORD ET DE LA MANCHE. (Suite.)						
La Hougue.....	Grandcamp-les-Bains...	34,110	70	105	10	185
	Isigny.....	51,174	26	64	20	110
	Carentan.....	10,225	28	26	10	64
	Saint-Vaast-la-Hougue..	165,109	300	700	148	1,148
Cherbourg.....	Barfleur.....	8,020	56	84	20	160
	Fermanville.....	4,800	55	50	10	115
	Cherbourg.....	33,720	125	200	125	450
	Omonville-la-Rogue....	25,512	41	39	14	94
	Dielette.....	2,405	45	170	45	260
Granville.....	Portbail.....	73,602	50	150	20	220
	Blainville.....	124,000	120	80	40	240
	Regnéville.....	11,865	20	30	15	65
	Bréhal.....	100,050	300	450	50	800
Cancale.....	Granville.....	72,160	65	145	70	280
	Avanches.....	90,850	70	45	10	125
Saint-Malo.....	Le Vivier-sur-Mer.....	23,022	35	150	200	385
	Cancale.....	10,962	40	200	50	290
Dinan.....	Saint-Malo.....	38,650	50	150	50	250
	Saint-Servan.....	12,000	50	30	"	80
	Saint-Suliac.....	10,540	75	130	40	245
	Pleurtaut.....	2,620	30	18	8	56
Saint-Brieuc.....	Saint-Briac.....	8,100	50	50	50	150
	Pleudihen.....	10,550	40	40	10	90
	Plouër.....	3,584	20	70	37	127
Saint-Brieuc.....	Saint-Jacut.....	13,375	30	60	30	120
	Plévenon.....	5,048	55	29	26	110
	Dahouët (Pléneuf)....	25,958	30	15	15	60
Saint-Brieuc.....	Saint-Brieuc.....	5,725	15	20	15	50
	Le Légué-Plérin.....	11,400	12	16	"	28

IV. — PÊCHE À PIED. — Importance numérique des pêcheurs. — Rendement. (Suite.)

QUARTIERS.	PORTS OU SYNDICATS.	VALEUR des PRODUITS pêchés. francs.	PÊCHEURS À PIED.			TOTAL des PÊCHEURS.
			HOMMES.	FEMMES.	ENFANTS.	
RÉGION DE LA MER DU NORD ET DE LA MANCHE. (Fin.)						
Binic.....	Binic.....	2,911	10	5	"	15
	Portrieux.....	187	5	3	2	10
Paimpol.....	Plouha.....	2,045	35	7	8	50
	Plouézec.....	710	"	5	"	5
	Paimpol.....	11,266	15	50	70	135
	Bréhat.....	2,616	22	"	3	25
Tréguier.....	Pontrieux.....	920	20	"	"	20
	Pleubian.....	50,130	80	150	55	285
	Tréguier.....	11,962	30	95	55	180
Lannion.....	Port-Blanc.....	14,209	30	35	10	75
	Perros-Guirec.....	26,160	260	635	259	1,154
	Pleumeur-Bodou.....	90,538	950	1,610	910	3,500
Morlaix.....	Lannion.....	18,400	90	205	45	340
	Plougasnou.....	25,940	12	73	18	103
	Morlaix.....	42,200	66	180	35	281
	Roscoff.....	105,880	35	195	55	285
Le Conquet.....	Plounéour-Trez.....	96,100	250	200	150	600
	Plouguerneau.....	486,300	700	800	500	2,000
	L'Aber-Wrâch.....	41,780	72	155	93	320
	Porspoder.....	69,780	95	150	82	327
	Molène.....	7,750	20	120	15	155
	Le Conquet.....	11,570	40	7	8	55
TOTAUX de la région de la mer du Nord et de la Manche.....		3,572,936	5,079	9,617	4,100	19,786

IV. — PÊCHE À PIED. — Importance numérique des pêcheurs — Rendement. (Suite.)

QUARTIERS.	PORTS OU SYNDICATS.	VALEUR des PRODUITS pêchés. francs.	PÊCHEURS À PIED.			TOTAL des PÊCHEURS.
			HOMMES.	FEMMES.	ENFANTS.	
RÉGION DE L'OcéAN.						
Brest.....	Brest.....	52,900	16	147	37	200
	Plougastel-Daoulas.....	24,101	18	24	23	65
	Le Faou.....	23,384	200	550	150	900
	Port-Launay.....	767	4	2	"	6
Camaret.....	Camaret.....	3,930	28	"	"	28
	Crozon.....	7,900	15	30	15	60
Audierne.....	Île de Sein.....	7,500	4	40	16	60
	Audierne.....	171,651	600	1,800	3,600	6,000
Quimper.....	Penmarch.....	15,380	80	370	50	500
	Pont-l'Abbé.....	31,960	30	50	45	125
	Quimper.....	14,100	30	40	10	80
Concarneau.....	Concarneau.....	38,900	200	140	22	362
Lorient.....	Doélan.....	9,860	100	150	50	300
	Larmor.....	9,750	255	30	20	305
	Lorient.....	1,800	10	25	10	45
	Port-Louis.....	19,650	40	30	60	130
Groix.....	Hennebont.....	941	9	"	"	9
	Groix.....	840	10	40	10	60
Auray.....	Étel.....	2,660	10	35	12	57
	Quiberon.....	39,590	73	60	55	188
	La Trinité-sur-Mer.....	8,385	18	35	20	73
	Auray.....	13,235	22	60	31	116
	Larmor-Baden.....	4,820	6	20	10	36

IV. — PÊCHE À PIED. — Importance numérique des pêcheurs. — Rendement. (Suite.)

QUARTIERS.	PORTS OU SYNDICATS.	VALEUR des PRODUITS péchés. francs.	PÊCHEURS À PIED.			TOTAL des PÊCHEURS.
			HOMMES.	FEMMES.	ENFANTS.	
RÉGION DE L'Océan. (Suite.)						
Vannes.....	L'Isle-aux-Moines.....	3,045	8	12	"	20
	Séné.....	13,200	00	75	28	163
	Port-Navalo.....	2,000	20	40	20	80
	Sarzeau.....	6,530	26	38	"	64
	Damgan.....	17,425	71	115	23	209
Billiers.....	Billiers.....	1,152	15	12	8	35
	Le Palais.....	2,640	30	5	10	45
Belleville.....	Hédic.....	14,600	"	100	"	100
	Pérestin.....	12,598	30	60	25	115
Le Croisic.....	Piriac-sur-Mer.....	23,253	48	70	88	206
	La Turballe.....	4,800	6	4	"	10
	Le Croisic.....	44,725	35	105	70	210
	Le Pouliguen.....	58,007	10	200	40	250
Saint-Nazaire.....	Saint-Nazaire.....	14,690	10	15	7	32
	Montoir.....	8,930	37	3	"	40
	Paimbœuf.....	15,800	6	15	6	27
Noirmoutier.....	Pornic.....	27,750	75	55	15	145
	Noirmoutier.....	92,000	1,000	100	50	1,150
	Barbâtre.....	12,300	50	80	50	180
	Beauvoir-sur-Mer.....	4,300	6	10	"	16
L'Île-d'Yeu.....	L'Île-d'Yeu.....	8,920	15	25	10	50
Saint-Gilles-sur-Vie.....	La Barre-de-Monts.....	6,880	100	100	300	500
	Saint-Gilles-sur-Vie.....	19,500	200	300	100	600
Les Sables-d'Olonne.....	Les Sables-d'Olonne.....	76,020	20	45	40	105
La Rochelle.....	L'Aiguillon-sur-Mer.....	1,010	5	4	3	12
	Marans.....	33,757	109	30	19	158
	La Rochelle.....	82,400	50	250	60	360

IV. — PÊCHE À PIED. — Importance numérique des pêcheurs. — Rendement. (Suite.)

QUARTIERS.	PORTS OU SYNDICATS.	VALEUR des PRODUITS péchés. francs.	PÊCHEURS À PIED.			TOTAL des PÊCHEURS.
			HOMMES.	FEMMES.	ENFANTS.	
RÉGION DE L'Océan. (Suite.)						
Île de Ré.....	Ars-en-Ré.....	53,500	200	250	25	475
	Loix.....	41,878	100	145	5	250
	Saint-Martin.....	13,970	80	190	10	280
	La Flotte.....	35,240	180	260	20	460
Île d'Oléron.....	Le Château-d'Oléron.....	51,233	720	990	210	1,920
	L'Île-d'Aix.....	4,645	8	20	5	33
Rochefort.....	Fouras.....	41,050	15	120	15	150
	Rochefort.....	26,975	25	90	40	155
	Marennes.....	17,160	85	425	100	670
Marennes.....	La Tremblade.....	14,371	75	250	125	450
	L'Éguille.....	13,645	50	190	70	310
Royan.....	Royan.....	12,700	20	160	30	210
Pauillac.....	Dignac.....	1,734	6	1	3	10
	Pauillac.....	3,250	60	5	"	65
	Le Verdon.....	2,890	23	29	18	70
Arcachon.....	Arès.....	43,500	100	120	60	280
	Gujan-Mestras.....	2,263	165	160	15	340
	La Teste.....	8,588	48	17	6	71
	Arcachon.....	15,000	18	24	6	48
Bayonne.....	Capbreton.....	10,212	90	"	"	99
	Urt.....	1,000	100	"	"	100
	Bayonne.....	4,175	70	"	"	70
	Saint-Jean-de-Luz.....	485	30	"	"	30
TOTAUX de la région de l'Océan.....		1,531,700	6,088	8,992	6,044	21,124

IV. — PÊCHE À PIED. — Importance numérique des pêcheurs. — Rendement. (Suite et fin.)

QUARTIERS.	PORTS OU SYNDICATS.	VALEUR des PRODUITS péchés. francs.	PÊCHEURS À PIED.			TOTAL des PÊCHEURS.
			HOMMES.	FEMMES.	ENFANTS.	
RÉGION DE LA MÉDITERRANÉE. (FRANCE ET CORSE.)						
Narbonne.....	Gruissan.....	2,310	14	30	16	60
Martigues.....	Berre.....	1,800	1	1	1	3
Marseille.....	Carry-le-Rouet.....	17,160	72	11	9	92
Bastia.....	Centuri.....	427	14	"	"	14
	Luri.....	150	6	"	"	6
	Canari.....	354	16	"	"	16
	Saint-Florent.....	210	10	6	4	20
	L'Île-Rousse.....	144	20	"	"	20
Ajaccio.....	Ajaccio.....	2,220	3	"	"	3
	Propriano.....	997	12	"	"	12
	Bonifacio.....	592	3	"	"	3
TOTAUX de la région de la Méditerranée (France et Corse).....		26,424	171	48	30	249
RÉGION DE L'ALGÉRIE.						
Philippeville.....	Collo.....	1,170	9	"	8	17
RÉCAPITULATION.						
Région de la Mer du Nord et de la Manche.....		3,572,936	5,979	9,617	4,190	19,786
Région de l'Océan.....		1,531,700	6,088	8,992	6,044	21,124
Région de la Méditerranée (France et Corse).....		26,424	171	48	30	249
Région de l'Algérie.....		1,170	9	"	8	17
TOTAUX GÉNÉRAUX.....		5,132,230	12,247	18,657	10,272	41,176

V

PÊCHE EN MER

GRANDE PÊCHE

1° Terre-Neuve et Islande.

2° Tableau détaillé des primes allouées pour encouragements aux pêches maritimes, en 1915.

3° Tableau comparatif des primes allouées pour encouragements aux pêches maritimes de 1852 à 1915.

GRANDE PÊCHE. — 1^o Morue.

QUARTIERS.	PORTS DE DÉBARQUEMENT.	QUANTITÉS PÊCHÉES.			TOTAL BRUT DE LA VENTE.		
		MORUE.	ROQUE.	HUILE.	MORUE.	ROQUE.	HUILE.
		kilog.	kilog.	baril.	francs.	francs.	francs.
					<i>Terre-</i>		
Boulogne-s-Mer.	Boulogne-sur-Mer.....	255,180	"	"	246,636	"	"
Fécamp.....	Fécamp.....	2,284,623	29,427	77	2,477,599	11,852	11,978
Granville.....	Granville.....	807,721	1,500	15	894,975	600	2,163
Saint-Malo.....	Saint-Malo.....	702,714	47,503	385	791,218	23,751	42,350
<i>Idem</i>	Saint-Servan.....	730,338	"	"	773,451	"	"
Binic.....	Binic.....	36,965	200	7	33,268	20	560
TOTAUX de la région de la mer du Nord et de la Manche.....		4,817,541	78,630	484	5,220,147	30,223	57,051
Nantes.....	Nantes.....	86,441	"	"	110,644	"	"
La Rochelle....	La Rochelle.....	2,693,605	15,190	100	3,232,326	6,076	19,985
Bordeaux.....	Bordeaux.....	10,279,515	60,630	300	12,077,410	36,378	70,200
Arcachon.....	Arcachon.....	100,715	"	"	119,026	"	"
TOTAUX de la région de l'Océan.....		13,160,276	75,820	490	15,539,406	42,454	90,185
TOTAUX GÉNÉRAUX pour Terre-Neuve....		17,977,817	154,450	974	20,759,553	78,677	147,236

		<i>Is</i>					
Bordeaux.....	Bordeaux.....	2,640,687	20,708	50	2,994,118	12,424	9,000
TOTAUX GÉNÉRAUX pour l'Islande.....		2,640,687	20,708	50	2,994,118	12,424	9,000
TOTAUX GÉNÉRAUX pour l'ensemble de la campagne de 1915.....		20,618,504	175,158	1,024	23,753,671	91,101	156,236

(Terre-Neuve et Islande.)

NOMBRE de PÊCHEURS.	BATEAUX ayant pris armement pour les campagnes de pêche.		RÉGIONS DE PÊCHE.	ÉPOQUES DE PÊCHE.	ENGINS OU PROCÉDÉS DE PÊCHE EMPLOYÉS.	
	NOMBRE.	TONNAGE.				
		tonneaux.				
					<i>Neuve.</i>	
			Bancs de Terre-Neuve.	Mars à octobre.	Chaluts, doris et lignes de fond.	
			<i>Idem.</i>	Avril à octobre.	Doris et lignes de fond.	
			<i>Idem.</i>	Mars à octobre.	<i>Idem.</i>	
			<i>Idem.</i>	<i>Idem.</i>	<i>Idem.</i>	
			<i>Idem.</i>	Avril à octobre.	<i>Idem.</i>	
2,487	80	20,159				
			<i>Idem.</i>	"	<i>Idem.</i>	
			<i>Idem.</i>	"	<i>Idem.</i>	
			<i>Idem.</i>	"	<i>Idem.</i>	
			<i>Idem.</i>	Juin à fin octobre.	Chaluts.	
					<i>Islande.</i>	
				"	"	
				"	"	
235	8	1,195				

NATURE DES DÉPENSES.						MONTANT DES DÉPENSES.	
CHAPITRE 15.							
ENCOURAGEMENTS AUX PÊCHES MARITIMES. (Art. 1 ^{er} seulement.)							
Crédits..		{ Loi du 26 décembre 1914 (1 ^{er} semestre) ..	800,000 ^f			1,050,000 ^f 00 ^e	
		{ Loi du 29 juin 1915 (3 ^e trimestre)	100,000				
		{ Loi du 28 septembre 1915 (4 ^e trimestre) ..	150,000				
Dépenses.....					1,038,310 95		
RESTE disponible.....					11,689 05		
ARTICLE PREMIER.							
I. — Primes à l'armement.							
	TAUX. de la prime.	NOMBRE de navires.	JAUGE. tonneaux.	NOMBRE de marins employés à la pêche. à la sécherie.		NOMBRE total de marins.	SOMMES. francs.
1° Zone dite de Terre-Neuve.....	30	55	15,863 75	1,708	"	1,708	50,760 (3)
Zone dite d'Islande.....	30 (1)	25	4,655 28	703	53	756	23,200 (3)
Zone des îles Féroé.....	50	8	1,195 63	234	"	234	11,700
Sur le Dogger-Bank.....	30	"	"	"	"	"
Zone dite la Côte occidentale d'Afrique.....	15	"	"	"	"	"
	30	"	"	"	"	"
	30 (1)	"	"	"	"	"
ENSEMBLE.....							85,660
2° 236 navires ou embarcations (ne comprenant pas plus de trois hommes d'équipage) armés à la côte de Saint-Pierre et Miquelon et montés par 494 marins ont eu droit, à raison de 50 francs (2) par marin, à une prime de..							24,700 ^f 00 ^e
Impressions.....							"
II. — Primes à l'exportation des produits de pêche.							
519,686 ^{kil} 100	Morue séchée expédiée soit directement des lieux de pêche, soit des entrepôts de France à destination des pays étrangers ou des colonies françaises, hors des limites du cabotage international (prime 20 francs par quintal métrique).....					103,937 22	
1,930,739 910	Morue séchée expédiée des ports de France, sans y avoir été entreposée, et importée dans les colonies françaises autres que l'Algérie ou dans les pays étrangers, hors des limites du cabotage international (prime 16 francs par quintal métrique).....					308,918 31	412,855 53
2,833,594	Morue séchée expédiée soit directement des lieux de pêche, soit des ports de France à destination des pays étrangers, dans les limites du cabotage international (prime 16 francs par quintal métrique).....					453,375 04	453,375 04
"	Morue repaquée en France et expédiée à destination des pays étrangers ou des colonies françaises (prime 12 francs par quintal métrique).....					"	"
"	Poissons pêchés à la Côte occidentale d'Afrique et séchés dans des conditions analogues à celles de la morue, expédiés soit directement des lieux de pêche, soit des ports de France à destination des pays étrangers ou des colonies françaises autres que l'Algérie, le Sénégal et la Mauritanie (prime 12 francs par quintal métrique).....					"	"
III. — Primes à l'importation de roques.							
135,839 ^{kil} 636	Prime 15 francs par quintal métrique.....					20,374 36	20,374 36
IV. — Primes à l'achat de roques.							
275,640 ^{kil} 886	Prime 15 francs par quintal métrique.....					41,346 02	41,346 02
TOTAUX du Chapitre 15.....						1,038,310 95	

(1) Il est alloué une prime de 50 francs par homme effectivement employé à la sécherie, à raison d'un homme au plus par trois hommes employés à la pêche. (Article 2 de la loi du 26 février 1911.)

(2) Tous les hommes, s'ils se livrent à la sécherie, donnent droit à cette prime. (Article 2 de la loi du 26 février 1911.)

(3) Les sommes de 50,760 francs et 23,200 francs ne représentent pas le décompte exact des primes par rapport au nombre de marins figurant à la statistique. Les différences proviennent, d'une part, de ce que le solde de la prime d'armement d'un navire (480^f) n'a pas été liquidé; d'autre part, de ce que la prime de sécherie n'a pas été allouée à un certain nombre de navires n'ayant fait aucune opération de sécherie ou n'ayant pas séché la quantité de morue fixée par l'article 9 de la loi du 26 février 1911.

3^e Tableau comparatif des primes allouées pour encouragements aux pêches maritimes, de 1852 à 1915.

ANNÉES.	PRIMES D'ARMEMENT.	PRIMES D'IMPORTATION de rogues par les navires pêcheurs.	PRIMES D'ACHAT de rogues.	PRIMES	PRIMES	TOTAUX.
				POUR LES POISSONS de la Côte occidentale d'Afrique expédiés directement des lieux de pêche ou exportés de France à destination des pays étrangers ou des colonies françaises autres que l'Algérie, le Sénégal et la Mauritanie.	POUR LES MORUES expédiées directement des lieux de pêche ou importées aux colonies.	
	francs.	francs.	francs.	francs.	francs.	francs.
1852	656,700	6,196	"	"	"	"
1853	654,350	3,358	"	"	2,641,544	1,028,620
1854	527,990	3,386	"	"	2,485,249	853,694
1855	465,830	1,329	"	"	2,228,275	272,682
1856	514,590	8,823	"	"	2,320,841	457,014
1857	659,030	6,383	"	"	1,945,582	583,662
1858	712,910	6,436	"	"	2,411,151	946,676
1859	722,500	11,136	"	"	2,922,214	847,526
1860	678,335	12,873	"	"	2,712,741	703,578
1861	687,210	21,659	"	"	2,055,048	427,862
1862	719,440	26,048	"	"	1,661,315	691,829
1863	709,067	43,571	"	"	1,297,230	527,356
1864	603,068	36,530	"	"	1,415,492	445,619
1865	603,035	23,970	"	"	1,376,154	473,140
1866	605,910	34,024	"	"	1,552,475	463,531
1867	587,180	52,095	"	"	1,796,594	392,269
1868	626,340	70,460	"	"	1,489,062	408,186
1869	619,695	83,419	"	"	1,091,052	201,743
1870	620,680	63,610	"	"	1,117,461	358,626
1871	512,090	66,452	"	"	1,258,013	354,661
1872	587,710	65,360	"	"	1,136,622	400,837
1873	596,205	57,954	"	"	974,452	479,827
1874	577,735	67,211	"	"	1,070,078	591,998
1875	556,580	80,817	"	"	1,154,560	670,972
1876	553,155	78,017	"	"	767,431	425,359
1877	581,408	63,567	"	"	481,931	460,355
1878	618,665	58,301	"	"	409,077	312,106
					385,786	428,591
1879	597,525	80,398	"	"	490,215	575,937
1880	513,760	88,978	"	"	905,528	652,922
1881	469,685	57,174	"	"	808,459	770,446
1882	530,600	57,493	"	"	792,387	676,157
1883	579,065	50,066	"	"	636,246	1,263,068
1884	602,045	77,134	"	"	1,152,746	1,510,189
1885	564,942	53,003	"	"	1,085,620	2,130,654
1886	565,548	76,551	"	"	1,764,744	2,686,738
1887	481,989	78,812	"	"	1,281,403	2,844,685
1888	565,548	65,284	"	"	1,240,640	1,992,718
1889	565,532	81,356	"	"	1,242,350	2,094,146
1890	552,140	102,652	"	"	1,413,973	1,791,515
1891	592,400	76,866	"	"	715,347	1,457,068
1892	595,057	59,269	"	"	1,044,963	1,230,823
1893	585,378	70,870	"	"	1,798,462	1,029,787
1894	626,253	84,724	"	"	1,882,624	1,133,777
1895	642,046	92,810	"	"	1,575,285	1,206,686
1896	658,080	123,408	"	"	1,951,301	2,890,057
1897	620,935	166,404	"	"	1,554,938	3,204,081
1898	612,555	137,380	"	"	939,116	3,050,121
1899	596,650	170,979	"	"	775,966	3,197,455
1900	635,365	90,315	"	"	792,611	4,021,878
1901	632,083	133,557	"	"	1,248,553	3,562,287
1902	652,567	127,778	"	"	1,063,914	4,031,743
1903	653,545	106,494	"	"	920,936	2,762,760
1904	621,900	142,086	"	"	601,553	1,385,767
1905	570,326	146,680	"	"	588,776	1,165,711
1906	589,205	164,562	"	"	596,891	1,244,867
1907	583,045	125,284	"	"	553,968	1,628,721
1908	558,335	91,685	"	"	749,067	2,859,343
1909	517,085	93,233	"	"	1,045,089	3,823,594
1910	517,275	124,101	"	"	1,019,779	4,570,679
1911	492,275	110,412	(1) 26,536	"	739,060	2,464,877
1912	420,534	103,317	100,109	(2) 88,033	561,777	1,290,520
1913	400,605	95,172	86,110	30,001	555,770	1,571,642
1914	398,043	99,509	82,885	"	636,809	1,125,014
1915	110,360	20,374	41,346	"	412,856	453,375

(1) Prime allouée par la loi du 26 février 1911 (art. 13), entrée en vigueur le 1^{er} juillet de la même année.

(2) Prime allouée par la loi du 26 février 1911 (art. 11).

VI

PÊCHE EN MER

GRANDE PÊCHE — PÊCHE AU LARGE ET PÊCHE CÔTIÈRE

PÊCHE DANS LA PARTIE SALÉE DES FLEUVES ET RIVIÈRES
ET DANS LES ÉTANGS SALÉS

PÊCHE EN BATEAU. — 1915.

DÉSIGNATION DES GENRES DE PÊCHE.	UNITÉS de QUANTITÉ.	DUNKERQUE.		GRAVELINES.		CALAIS.		BOULOGNE-SUR-MER.	
		QUANTITÉS.	VALEUR.	QUANTITÉS.	VALEUR.	QUANTITÉS.	VALEUR.	QUANTITÉS.	VALEUR.
			francs.		francs.		francs.		francs.
RÉGION DE LA MER DU NORD ET DE LA MANCHE.									
Islande.....	Morue.....	Kilogr.	"	"	"	"	"	"	"
	Rogue.....	Idem.	"	"	"	"	"	"	"
	Huile.....	Baril.	"	"	"	"	"	"	"
Féroé et Dogger-Bank.	Morue.....	Kilogr.	"	"	"	"	"	"	"
	Rogue.....	Idem.	"	"	"	"	"	"	"
	Huile.....	Baril.	"	"	"	"	"	"	"
Terre-Neuve...	Morue.....	Kilogr.	"	"	"	"	"	255,180	246,636
	Rogue.....	Idem.	"	"	"	"	"	"	"
	Huile.....	Baril.	"	"	"	"	"	"	"
Poissons divers de la côte occidentale d'Afrique...		Kilogr.	"	"	"	"	"	"	"
Cabillauds.....		Idem.	"	"	"	11,182	16,773	"	"
Merlus ou Colins.....		Idem.	"	"	"	"	"	283,787	283,787
Turbots.....		Idem.	"	"	"	140	560	45,885	134,900
Barbus.....		Idem.	"	"	"	100	300	17,975	52,950
Carrelets ou Plies.....		Idem.	"	"	"	40,425	60,637	227,830	235,380
Sôles.....		Idem.	"	"	"	3,225	19,350	34,820	198,660
Congrés.....		Idem.	"	"	"	"	"	638,284	687,944
Raies.....		Idem.	"	"	"	750	750	328,129	328,129
Mulets et bars.....		Idem.	"	"	"	"	"	4,680	15,218
Harengs.....	salés.....	Idem.	"	"	"	"	"	1,388,880	1,040,480
	frais.....	Idem.	"	"	"	30,875	15,437	4,071,962	2,693,210
Maquereaux.....	salés.....	Idem.	"	"	"	"	"	12,800	12,650
	frais.....	Idem.	"	420,000	105,400	13,200	13,200	532,925	674,205
Merlans.....		Idem.	"	"	"	56,155	70,193	282,120	310,920
Sardines.....		Idem.	"	"	"	"	"	"	"
Sprats.....		Idem.	68,000	83,000	"	"	"	"	"
Anchois.....		Idem.	"	"	"	"	"	"	"
Thons.....	blancs ou germons.....	Idem.	"	"	"	"	"	"	"
	francs ou thons rouges.....	Idem.	"	"	"	"	"	"	"
Poissons divers.....		Idem.	230,000	131,500	250,334	171,310	23,433	25,776	302,229
									203,334
Crevettes.....	grises ou roses.....	Kilogr.	60,000	60,000	7,600	5,320	4,350	8,700	"
	salicoques dites bouquet.....	Idem.	"	"	"	"	"	"	"
Homards.....		Idem.	"	"	"	"	"	"	"
Langoustes.....		Idem.	"	"	"	"	"	1,400	3,435
Langoustes de Mauritanie dites langoustes vertes.....		Idem.	"	"	"	"	"	"	"
Crabes poutards ou tourteaux.....		Idem.	"	"	"	"	"	15,035	10,886
Crustacés divers.....		Idem.	"	"	"	"	"	"	"
Huitres plates.....		Mille.	"	"	"	"	"	55	4,615
Huitres portugaises.....		Idem.	"	"	"	"	"	"	"
Moules.....		Hectol.	"	"	"	"	"	"	"
Coquilles de Saint-Jacques.....		Nombre.	"	"	"	"	"	29,350	8,840
Pétoncles.....		Hectol.	"	"	"	"	"	"	"
Mollusques divers.....		Idem.	"	"	"	"	"	"	"
Oursins.....		Nombre.	"	"	"	"	"	"	"
Violetes.....		Idem.	"	"	"	"	"	"	"
Oiseaux de mer.....		Idem.	"	"	"	"	"	"	"
Vers pour appâts.....		Kilogr.	"	"	"	"	"	"	"
Corail.....		Idem.	1	"	"	"	"	"	"
Lichen.....		Idem.	"	"	"	"	"	"	"
Varech.....		M. cube.	"	"	"	"	"	"	"
Goémon de sonde.....		Idem.	"	"	"	"	"	"	"
Pailleule.....		Idem.	"	"	"	"	"	"	"
Sables coquilliers et amendements marins.....		Idem.	"	"	"	"	"	"	"
VALEUR TOTALE des produits de la pêche en mer.....				274,500		282,030		231,676	7,146,179
Saumons.....		Kilogr.	"	"	"	"	"	"	"
Esturgeons.....		Idem.	"	"	"	"	"	"	"
Aloses.....		Idem.	"	"	"	"	"	"	"
Anguilles.....		Idem.	"	"	"	"	"	"	"
Mulets et bars.....		Idem.	"	"	"	"	"	"	"
Éperlans.....		Idem.	"	"	"	"	"	"	"
Poissons divers.....		Idem.	"	"	"	"	"	"	"
Huitres.....	plates.....	Mille.	"	"	"	"	"	"	"
	portugaises.....	Idem.	"	"	"	"	"	"	"
Crustacés divers.....		Kilogr.	"	"	"	"	"	"	"
Mollusques divers.....		Hectol.	"	"	"	"	"	"	"
VALEUR TOTALE des produits de la pêche en étang et en rivière.....				"		"		"	"
VALEUR TOTALE des produits de la pêche en bateau.....				274,500		282,030		231,676	7,146,179

PÊCHE EN BATEAU. — 1915.

DÉSIGNATION DES GENRES DE PÊCHE.	UNITÉS de QUANTITÉ.	ÉTAPLES.		LE TRÉPORT.		DIEPPE.		FÉCAMP.		LE HAVRE.	
		QUANTITÉS.	VALEUR.	QUANTITÉS.	VALEUR.	QUANTITÉS.	VALEUR.	QUANTITÉS.	VALEUR.	QUANTITÉS.	VALEUR.
			francs.		francs.		francs.		francs.		francs.
RÉGION DE LA MER DU NORD ET DE LA MANCHE. (Suite.)											
Islande.....	Morue.....	Kilogr.	"	"	"	"	"	"	"	"	"
	Rogue.....	Idem.	"	"	"	"	"	"	"	"	"
	Huile.....	Baril.	"	"	"	"	"	"	"	"	"
Féroé et Dogger-Bank.	Morue.....	Kilogr.	"	"	"	"	"	"	"	"	"
	Rogue.....	Idem.	"	"	"	"	"	"	"	"	"
	Huile.....	Baril.	"	"	"	"	"	"	"	"	"
Terre-Neuve	Morue.....	Kilogr.	"	"	"	"	"	2,284,623	2,477,599	"	"
	Rogue.....	Idem.	"	"	"	"	"	29,427	11,852	"	"
	Huile.....	Baril.	"	"	"	"	"	77	11,978	"	"
Poissons divers de la côte occidentale d'Afrique.....		Kilogr.	"	"	"	"	"	"	"	"	"
Cabillands.....		Idem.	"	"	"	41,616	29,898	"	"	"	"
Merlus ou Colins.....		Idem.	"	"	"	"	"	"	"	"	"
Turbots.....		Idem.	"	300	1,200	12,600	27,720	"	"	3,600	18,000
Barbus.....		Idem.	"	200	800	22,524	49,552	"	"	"	"
Carrelets ou Plies.....		Idem.	"	66,895	93,053	298,524	358,228	7,446	5,730	105,500	105,500
Soles.....		Idem.	"	4,950	24,750	10,025	20,050	"	"	10,800	66,960
Congres.....		Idem.	"	1,475	2,507	104,760	78,570	2,586	1,930	7,200	10,800
Raies.....		Idem.	"	10,240	19,556	72,204	72,204	3,940	3,190	39,600	39,600
Mulets et bars.....		Idem.	"	"	"	56,980	56,980	6,967	10,459	8,400	37,800
Harengs.....	salés.....	Idem.	"	"	"	"	"	1,046,080	707,709	"	"
	frais.....	Idem.	559,000	397,000	6,630	10,608	1,105,865	1,105,865	3,343,290	2,357,999	2,000
Maquereaux.....	salés.....	Idem.	"	"	"	"	"	55,055	45,470	"	"
	frais.....	Idem.	8,300	8,800	26,525	47,745	217,543	261,051	137,392	82,887	74,000
Merlans.....		Idem.	"	"	15,350	18,420	297,979	357,574	"	"	"
Sardines.....		Idem.	"	"	"	"	"	"	"	"	"
Sprats.....		Idem.	"	"	"	"	"	"	"	6,000	3,000
Anchois.....		Idem.	"	"	"	"	"	"	"	"	"
Thons.....	blancs ou germons.....	Idem.	"	"	"	"	"	"	"	"	"
	francs ou thons rouges.....	Idem.	"	"	"	"	"	"	"	"	"
Poissons divers.....		Idem.	250,000	405,260	20,735	24,882	587,439	587,439	10,432	6,260	60,000
Crevettes.....	grises ou roses.....	Kilogr.	2,000	2,150	10,432	20,864	"	"	"	5,550	11,100
	salicoques dites bouquet.....	Idem.	"	"	"	"	"	"	"	"	"
Homards.....		Idem.	115	230	"	"	"	400	1,200	2,400	12,000
Langoustes.....		Idem.	"	"	"	"	"	"	"	"	"
Langoustes de Mauritanie dites langoustes vertes.....		Idem.	"	"	"	"	"	"	"	"	"
Crabes pouparts ou tourteaux.....		Idem.	"	"	"	"	"	455	910	2,000	2,600
Crustacés divers.....		Idem.	"	"	"	"	"	"	"	5,500	6,875
Huitres plates.....		Mille.	3	1,000	"	"	"	"	"	280	16,800
Huitres portugaises.....		Idem.	"	"	"	"	"	"	"	"	"
Moules.....		Hectol.	"	"	"	"	"	"	"	"	"
Coquilles de Saint-Jacques.....		Nombre.	450	135	"	"	"	"	"	"	"
Pétoncles.....		Hectol.	"	"	"	"	"	"	"	"	"
Mollusques divers.....		Idem.	"	"	"	"	"	"	"	"	"
Oursins.....		Nombre.	"	"	"	"	"	"	"	"	"
Violets.....		Idem.	"	"	"	"	"	"	"	"	"
Oiseaux de mer.....		Idem.	"	"	"	"	"	"	"	"	"
Vers pour appâts.....		Kilogr.	"	"	"	"	"	"	"	"	"
Corail.....		Idem.	"	"	"	"	"	"	"	"	"
Lichen.....		Idem.	"	"	"	"	"	"	"	"	"
Varech.....		M. cub.	"	"	"	"	"	"	"	"	"
Goémon de soude.....		Idem.	"	"	"	"	"	"	"	"	"
Pailleule.....		Idem.	"	"	"	"	"	"	"	"	"
Sables coquilliers et amendements marins.....		Idem.	"	"	"	"	"	"	"	"	"
VALEUR TOTALE des produits de la pêche en mer.....				814,575		264,985		2,996,041		5,725,164	399,435
Saumons.....		Kilogr.	"	"	"	"	"	"	"	"	"
Esturgeons.....		Idem.	"	"	"	"	"	"	"	"	"
Aloses.....		Idem.	"	"	"	"	"	"	"	600	1,500
Anguilles.....		Idem.	280	380	"	"	"	"	"	1,200	5,400
Mulets et bars.....		Idem.	960	1,510	"	"	"	"	"	"	"
Eperlans.....		Idem.	"	"	"	"	"	"	"	"	"
Poissons divers.....		Idem.	4,200	4,480	"	"	"	"	"	"	"
Huitres.....	plates.....	Mille.	"	"	"	"	"	"	"	"	"
	portugaises.....	Idem.	"	"	"	"	"	"	"	"	"
Crustacés divers.....		Kilogr.	"	"	"	"	"	"	"	"	"
Mollusques divers.....		Hectol.	"	"	"	"	"	"	"	"	"
VALEUR TOTALE des produits de la pêche en étang et en rivière.....				6,370							6,900
VALEUR TOTALE des produits de la pêche en bateau.....				820,945		264,985		2,996,041		5,725,164	406,335

PÊCHE EN BATEAU. — 1915.

DÉSIGNATION DES GENRES DE PÊCHE.		UNITÉS de QUANTITÉ.	HONFLEUR.		TROUVILLE.		PORT-EN-BESSIN.		GRANDCAMP- LES-BAINS.		SAINT-VAAST- LA-HOUGUE.	
			QUANTITÉS.	VALEUR.	QUANTITÉS.	VALEUR.	QUANTITÉS.	VALEUR.	QUANTITÉS.	VALEUR.	QUANTITÉS.	VALEUR.
			francs.		francs.		francs.		francs.		francs.	
RÉGION DE LA MER DU NORD ET DE LA MANCHE. (Suite.)												
Islande.....	Morue.....	Kilogr.	"	"	"	"	"	"	"	"	"	"
	Rogue.....	Idem.	"	"	"	"	"	"	"	"	"	"
	Huile.....	Baril.	"	"	"	"	"	"	"	"	"	"
Féroé et Dogger-Bank.	Morue.....	Kilogr.	"	"	"	"	"	"	"	"	"	"
	Rogue.....	Idem.	"	"	"	"	"	"	"	"	"	"
Terre-Neuve.....	Huile.....	Baril.	"	"	"	"	"	"	"	"	"	"
	Morue.....	Kilogr.	"	"	"	"	"	"	"	"	"	"
Poissons divers de la côte occidentale d'Afrique.....	Rogue.....	Idem.	"	"	"	"	"	"	"	"	"	
Cabillands.....	Huile.....	Baril.	"	"	"	"	1,800	900	"	"	3,600	3,600
Merlus ou Colins.....		Idem.	"	"	"	"	"	"	"	"	3,000	3,000
Turbots.....		Idem.	"	"	"	"	3,900	13,650	20,000	50,000	2,000	5,000
Barbus.....		Idem.	"	"	"	"	4,200	16,800	10,000	25,000	2,500	6,250
Carrelets ou Plies.....		Idem.	"	"	"	"	28,000	56,000	60,000	60,000	150,000	150,000
Soles.....		Idem.	"	"	"	"	5,200	21,840	10,000	30,000	1,800	5,400
Congres.....		Idem.	"	"	"	"	4,800	6,720	"	"	120,000	60,000
Raies.....		Idem.	"	"	"	"	43,200	108,000	100,000	125,000	2,000	2,000
Mulets et Bars.....		Idem.	"	"	"	"	"	"	1,000	2,500	1,500	4,500
Harengs.....	salés.....	Idem.	"	"	"	"	"	"	"	"	"	"
	fraîs.....	Idem.	"	"	"	"	9,000	9,450	"	"	77,000	77,000
Maquereaux.....	salés.....	Idem.	"	"	"	"	"	"	"	"	"	"
	fraîs.....	Idem.	19,780	9,790	20,000	20,000	12,000	15,600	83,000	58,100	14,900	29,800
Merlans.....		Idem.	"	"	"	"	2,000	5,000	"	"	"	"
Sardines.....		Idem.	"	"	"	"	"	"	"	"	"	"
Sprats.....		Idem.	530,922	232,871	22,884	14,123	"	"	"	"	"	"
Anchois.....		Idem.	"	"	"	"	"	"	"	"	"	"
Thons.....	blancs ou germans.....	Idem.	"	"	"	"	"	"	"	"	"	"
	francs ou thons rouges.....	Idem.	"	"	"	"	"	"	"	"	"	"
Poissons divers.....		Idem.	89,772	89,772	297,416	392,206	85,000	127,500	80,000	40,000	80,000	40,000
Crevettes.....	grises ou roses.....	Kilogr.	269,397	242,457	20,000	28,000	980	1,960	6,500	13,000	"	"
	salicoques dites bouquet.....	Idem.	"	"	"	"	"	"	"	"	"	"
Homards.....		Idem.	"	"	"	"	200	600	2,500	5,000	4,350	13,050
Langoustes.....		Idem.	"	"	"	"	"	"	"	"	"	"
Langoustes de Mauritanie dites langoustes vertes.....		Idem.	"	"	"	"	"	"	"	"	"	"
Crabes pouparts ou tourteaux.....		Idem.	12,400	6,200	"	"	"	"	"	"	"	"
Crustacés divers.....		Idem.	"	"	"	"	"	"	"	52,000	26,000	
Huitres plates.....		Mille.	"	"	"	"	20	1,100	"	"	"	"
Huitres portugaises.....		Idem.	"	"	"	"	"	"	"	"	"	"
Moules.....		Hectol.	"	"	400	1,400	"	"	"	"	"	"
Coquilles de Saint-Jacques.....		Nombre.	"	"	"	"	"	"	"	"	"	"
Pétoncles.....		Hectol.	"	"	"	"	"	"	"	"	"	"
Mollusques divers.....		Idem.	"	"	"	"	"	300	1,200	"	"	"
Oursins.....		Nombre.	"	"	"	"	"	"	"	"	"	"
Violetes.....		Idem.	"	"	"	"	"	"	"	"	"	"
Oiseaux de mer.....		Idem.	"	"	"	"	"	"	"	"	"	"
Vers pour appâts.....		Kilogr.	"	"	"	"	"	300	450	"	"	"
Corail.....		Idem.	"	"	"	"	"	"	"	"	"	"
Lichen.....		Idem.	"	"	"	"	"	"	"	"	"	"
Varech.....		M. cube.	"	"	"	"	"	"	"	"	"	"
Goémon de soude.....		Idem.	"	"	"	"	"	"	"	"	"	"
Pailleule.....		Idem.	"	"	"	"	"	"	"	"	"	"
Sables coquilliers et amendements marins.....		Idem.	"	"	"	"	"	50	250	"	"	"
VALEUR TOTALE des produits de la pêche en mer.....			581,090		455,729		385,120		410,500		425,600	
Saumons.....		Kilogr.	"	"	"	"	"	"	"	"	"	"
Esturgeons.....		Idem.	"	"	"	"	"	"	"	"	"	"
Aloses.....		Idem.	"	"	"	"	"	"	"	"	"	"
Anguilles.....		Idem.	"	"	"	"	"	"	"	"	"	"
Mulets et Bars.....		Idem.	"	"	"	"	"	"	"	"	"	"
Eperlans.....		Idem.	"	"	"	"	"	"	"	"	"	"
Poissons divers.....		Idem.	"	"	"	"	"	"	"	"	"	"
Huitres.....	plates.....	Mille.	"	"	"	"	"	"	"	"	"	"
	portugaises.....	Idem.	"	"	"	"	"	"	"	"	"	"
Crustacés divers.....		Kilogr.	"	"	"	"	"	"	"	"	"	
Mollusques divers.....		Hectol.	"	"	"	"	"	"	"	"	"	
VALEUR TOTALE des produits de la pêche en étang et en rivière.....			"		"		"		"		"	
VALEUR TOTALE des produits de la pêche en bateau.....			581,090		455,729		385,120		410,500		425,600	

DÉSIGNATION DES GENRES DE PÊCHE.	UNITÉS de QUANTITÉ.	GRANVILLE.		CANCALE.		SAINT-MALO.		BINIC.	
		QUANTITÉS.	VALEUR.	QUANTITÉS.	VALEUR.	QUANTITÉS.	VALEUR.	QUANTITÉS.	VALEUR.
			francs.		francs.		francs.		francs.
RÉGION DE LA MER DU NORD ET DE LA MANCHE. (Suite.)									
Islande.....	Morue.....	Kilogr.	"	"	"	"	"	"	"
	Rogue.....	Idem.	"	"	"	"	"	"	"
	Huile.....	Baril.	"	"	"	"	"	"	"
Féroé et Dogger-Bank.	Morue.....	Kilogr.	"	"	"	"	"	"	"
	Rogue.....	Idem.	"	"	"	"	"	"	"
	Huile.....	Baril.	"	"	"	"	"	"	"
Terre-Neuve...	Morue.....	Kilogr.	807,721	894,975	"	"	702,714	794,218	30,965
	Rogue.....	Idem.	1,500	600	"	"	47,503	23,751	200
	Huile.....	Baril.	15	2,163	"	"	385	42,350	7
Poissons divers de la côte occidentale d'Afrique...		Kilogr.	"	"	"	"	"	"	560
Cabillauds.....		Idem.	"	"	"	"	"	"	"
Merlus ou Colins.....		Idem.	155	310	"	"	"	"	"
Turbots.....		Idem.	2,600	7,800	2,482	9,928	"	"	"
Barbues.....		Idem.	3,500	8,750	1,151	3,453	"	"	"
Carrelets ou Plies.....		Idem.	5,200	10,400	13,922	20,883	"	"	255
Soles.....		Idem.	3,750	11,250	24,432	122,160	"	"	160
Congres.....		Idem.	8,550	12,825	27,959	16,775	"	"	900
Raies.....		Idem.	22,000	44,000	28,400	22,720	"	"	15,000
Mulets et Bars.....		Idem.	600	1,800	2,415	4,830	"	"	"
Harengs.....	salés.....	Idem.	"	"	"	"	"	"	"
	frais.....	Idem.	"	"	"	"	"	"	"
Maquereaux.....	salés.....	Idem.	"	"	"	"	"	"	"
	frais.....	Idem.	3,400	5,100	21,431	17,145	5,000	5,000	3,500
Merlans.....		Idem.	"	"	6,602	13,204	"	"	90
Sardines.....		Idem.	"	"	"	"	"	"	180
Sprats.....		Idem.	"	"	"	"	"	"	"
Anchois.....		Idem.	"	"	"	"	"	"	"
Thons.....	blancs ou germans.....	Idem.	"	"	"	"	"	"	"
	francs ou thons rouges.....	Idem.	"	"	"	"	"	"	"
Poissons divers.....		Idem.	32,500	48,750	83,057	49,834	11,000	11,000	6,500
Crevettes.....	grises ou roses.....	Kilogr.	"	"	"	"	5,000	12,500	"
	salicoques dites bouquet.....	Idem.	"	"	"	"	"	"	"
Homards.....		Idem.	120	240	685	2,055	1,800	5,400	400
Langoustes.....		Idem.	110	220	"	"	1,200	4,800	"
Langoustes de Mauritanie dites langoustes vertes...		Idem.	"	"	"	"	"	"	"
Crabes pouparts ou tourteaux.....		Idem.	6,200	3,720	4,477	672	"	"	200
Crustacés divers.....		Idem.	"	"	"	"	4,500	4,500	600
Huitres plates.....		Mille.	1,300	29,900	"	"	"	"	"
Huitres portugaises.....		Idem.	"	"	"	"	"	"	"
Moules.....		Hectol.	"	"	"	"	50	400	40
Coquilles de Saint-Jacques.....		Nombre.	2,800	560	"	"	"	"	"
Pétoncles.....		Hectol.	"	"	"	"	"	"	"
Mollusques divers.....		Idem.	350	7,000	"	"	50	350	"
Oursins.....		Nombre.	"	"	"	"	"	"	"
Violets.....		Idem.	"	"	"	"	"	"	"
Oiseaux de mer.....		Idem.	10	15	"	"	"	"	"
Vers pour appâts.....		Kilogr.	"	"	"	"	"	"	"
Corail.....		Idem.	"	"	"	"	"	"	"
Lichen.....		Idem.	"	"	"	"	"	"	"
Varech.....		M. cube.	"	"	35	185	"	"	"
Goémon de soude.....		Idem.	"	"	"	"	3,500	10,500	"
Pailleule.....		Idem.	"	"	"	"	"	"	"
Sables coquilliers et amendements marins.....		Idem.	"	"	"	"	1,000	2,000	1,800
VALEUR TOTALE des produits de la pêche en mer.....			1,090,378		283,844		916,769		67,233
Saumons.....		Kilogr.	"	"	"	"	"	"	"
Esturgeons.....		Idem.	"	"	"	"	"	"	"
Aloses.....		Idem.	"	"	"	"	"	"	"
Anguilles.....		Idem.	"	"	"	"	"	"	"
Mulets et Bars.....		Idem.	"	"	"	"	"	"	"
Éperlans.....		Idem.	"	"	"	"	"	"	"
Poissons divers.....		Idem.	"	"	"	"	"	"	"
Huitres.....	plates.....	Mille.	"	"	"	"	"	"	"
	portugaises.....	Idem.	"	"	"	"	"	"	"
Crustacés divers.....		Kilogr.	"	"	"	"	"	"	"
Mollusques divers.....		Hectol.	"	"	"	"	"	"	"
VALEUR TOTALE des produits de la pêche en étang et en rivière.....			"		"		"		"
VALEUR TOTALE des produits de la pêche en bateau.....			1,090,378		283,844		916,769		67,233

DÉSIGNATION DES GENRES DE PÊCHE.	UNITÉS de QUANTITÉ.	PAIMPOL.		ROSCOFF.		AUTRES PORTS.		TOTAUX DE LA RÉGION.	
		QUANTITÉS.	VALEUR.	QUANTITÉS.	VALEUR.	QUANTITÉS.	VALEUR.	QUANTITÉS.	VALEUR.
RÉGION DE LA MER DU NORD ET DE LA MANCHE. (Fin.)									
Islande.....	Morue.....	Kilogr.	"	"	"	"	"	"	"
	Rogue.....	Idem.	"	"	"	"	"	"	"
	Huile.....	Baril.	"	"	"	"	"	"	"
Féroé et Dogger-Bank.	Morue.....	Kilogr.	"	"	"	"	"	"	"
	Rogue.....	Idem.	"	"	"	"	"	"	"
	Huile.....	Baril.	"	"	"	"	"	"	"
	Morue.....	Kilogr.	"	"	"	730,338	773,451	4,817,541	5,220,147
	Rogue.....	Idem.	"	"	"	"	"	78,630	36,223
	Huile.....	Baril.	"	"	"	"	"	484	57,051
Terre-Neuve.....	Morue.....	Kilogr.	"	"	"	"	"	"	"
	Rogue.....	Idem.	"	"	"	"	"	"	"
	Huile.....	Baril.	"	"	"	"	"	"	"
Poissons divers de la côte occidentale d'Afrique.....		Kilogr.	"	"	"	"	"	"	"
Cabillauds.....		Idem.	"	"	"	14,684	10,051	72,882	52,132
Merlus ou Colins.....		Idem.	"	"	"	3,241	2,053	290,183	289,150
Turbots.....		Idem.	20,000	40,000	550	1,100	17,973	32,042	135,030
Barbues.....		Idem.	"	"	"	"	5,454	13,744	67,604
Carrelets ou Plies.....		Idem.	"	"	2,150	2,150	357,085	241,294	1,363,232
Soles.....		Idem.	"	"	750	1,500	24,291	78,469	134,203
Congres.....		Idem.	80,000	136,000	112,900	79,030	240,120	221,519	1,349,534
Raies.....		Idem.	40,000	50,000	110,000	88,000	221,120	214,241	1,036,723
Mulets et Bars.....		Idem.	"	"	8,500	21,250	35,152	81,529	126,194
Harengs.....	salés.....	Idem.	"	"	"	"	"	"	2,434,960
	frais.....	Idem.	"	"	"	"	457,625	308,902	9,683,027
Maquereaux.....	salés.....	Idem.	"	"	"	"	"	"	67,855
	frais.....	Idem.	900	1,350	250	500	470,771	424,013	2,065,037
Merlans.....		Idem.	"	"	19,000	11,400	53,667	43,460	732,963
Sardines.....		Idem.	"	"	1,500	1,200	90,909	50,000	92,409
Sprats.....		Idem.	"	"	"	"	10,760	4,680	638,506
Anchois.....		Idem.	"	"	"	"	"	"	"
Thons.....	blancs ou germons.....	Idem.	"	"	"	"	"	"	"
	francs ou thons rouges.....	Idem.	"	"	"	"	"	"	"
Poissons divers.....		Idem.	90,000	72,000	6,800	4,080	1,115,861	803,078	3,802,508
									3,360,481
					250	500	126,549	199,867	518,008
Crevettes.....	grises ou roses.....	Kilogr.	"	"	"	"	126	378	126
	salicoques dites bouquet.....	Idem.	"	"	"	"	89,959	264,193	105,454
Homards.....		Idem.	2,075	8,300	450	1,800	46,896	174,256	60,306
Langoustes.....		Idem.	5,400	24,300	5,300	26,500	"	"	"
Langoustes de Mauritanie dites langoustes vertes.....		Idem.	"	"	"	"	115,092	75,005	155,859
Crabes pouparts ou tourteaux.....		Idem.	"	"	"	"	48,110	30,929	110,710
Crustacés divers.....		Idem.	"	"	"	"	959	24,006	2,617
Huitres plates.....		Mille.	"	"	"	"	"	"	"
Huitres portugaises.....		Idem.	"	"	"	"	15,914	66,544	16,404
Moules.....		Hectol.	"	"	"	"	"	"	32,600
Coquilles de Saint-Jacques.....		Nombre.	"	"	"	"	"	"	"
Pétoncles.....		Hectol.	"	"	"	"	2,560	9,156	3,260
Mollusques divers.....		Idem.	"	"	"	"	10,000	250	10,000
Oursins.....		Nombre.	"	"	"	"	"	"	"
Violetes.....		Idem.	"	"	"	"	5,021	5,042	5,031
Oiseaux de mer.....		Idem.	"	"	"	"	400	350	700
Vers pour apprêts.....		Kilogr.	"	"	"	"	"	"	"
Corail.....		Idem.	"	"	"	"	125,300	24,490	125,300
Lichen.....		Idem.	"	"	350	1,400	32,705	174,775	33,090
Varech.....		M. cube.	"	"	6,500	26,090	126,720	660,095	139,760
Goémon de soude.....		Idem.	3,040	15,200	"	"	25,020	213,165	25,020
Pailleule.....		Idem.	"	"	560	1,120	16,894	36,236	20,624
Sables coquilliers et amendements marins.....		Idem.	320	960	"	"	"	"	"
				348,110		267,530		5,351,263	28,717,751
VALEUR TOTALE des produits de la pêche en mer.....							3,858	22,490	3,858
Saumons.....		Kilogr.	"	"	"	"	"	"	"
Esturgeons.....		Idem.	"	"	"	"	"	"	"
Aloses.....		Idem.	1,200	840	"	"	54,073	89,676	54,153
Anguilles.....		Idem.	1,360	2,380	"	"	26,143	45,530	29,063
Mulets et Bars.....		Idem.	"	"	"	"	17,982	25,471	17,982
Éperlans.....		Idem.	"	"	"	"	114,187	109,543	122,997
Poissons divers.....		Idem.	4,520	3,616	"	"	7	140	247
Huitres.....	plates.....	Mille.	240	6,000	"	"	"	"	"
	portugaises.....	Idem.	"	"	"	"	"	"	"
Crustacés divers.....		Kilogr.	"	"	"	"	3,323	3,093	3,323
Mollusques divers.....		Hectol.	"	"	"	"	400	1,430	400
VALEUR TOTALE des produits de la pêche en étang et en rivière.....				12,836				297,373	323,479
VALEUR TOTALE des produits de la pêche en bateau.....				360,946		267,530		5,648,636	29,041,230

PÊCHE EN BATEAU. — 1915.

DÉSIGNATION DES GENRES DE PÊCHE.	UNITÉS de QUANTITÉ.	CAMARET.		DOUARNENEZ.		AUDIERNE.		PENMARCH.		GUILVINEC.	
		QUANTITÉS.	VALEUR.	QUANTITÉS.	VALEUR.	QUANTITÉS.	VALEUR.	QUANTITÉS.	VALEUR.	QUANTITÉS.	VALEUR.
		francs.		francs.		francs.		francs.		francs.	
RÉGION DE L'Océan.											
Islande.....	Morue.....	Kilogr.	"	"	"	"	"	"	"	"	"
	Rogue.....	Idem.	"	"	"	"	"	"	"	"	"
	Huile.....	Baril.	"	"	"	"	"	"	"	"	"
Féroé et Dogger-Bank.	Morue.....	Kilogr.	"	"	"	"	"	"	"	"	"
	Rogue.....	Idem.	"	"	"	"	"	"	"	"	"
	Huile.....	Baril.	"	"	"	"	"	"	"	"	"
Terre-Neuve...	Morue.....	Kilogr.	"	"	"	"	"	"	"	"	"
	Rogue.....	Idem.	"	"	"	"	"	"	"	"	"
	Huile.....	Baril.	"	"	"	"	"	"	"	"	"
Poissons divers de la côte occidentale d'Afrique...		Kilogr.	"	"	"	"	"	"	"	"	"
Cabillauds.....		Idem.	"	"	"	"	"	"	"	"	"
Merlus ou Colins.....		Idem.	"	"	"	"	"	"	"	"	"
Turbots.....		Idem.	"	"	"	"	"	"	"	"	"
Barbues.....		Idem.	"	"	"	"	"	"	"	"	"
Carrelets ou Plies.....		Idem.	"	"	"	"	"	"	"	"	"
Soles.....		Idem.	"	"	"	"	"	"	"	240	240
Congres.....		Idem.	"	"	"	"	"	"	"	1,800	7,200
Raies.....		Idem.	"	"	"	"	"	"	"	700	700
Mulets et Bars.....		Idem.	"	"	"	44,105	58,397	"	"	7,500	7,500
Harengs.....	salés.....	Idem.	"	"	"	"	"	778	2,334	"	"
	frais.....	Idem.	"	"	"	"	"	"	"	"	"
Maquereaux.....	salés.....	Idem.	"	"	"	"	"	"	"	"	"
	frais.....	Idem.	5,000	5,000	472,888	410,135	405,500	539,870	178,556	142,815	168,000
Merlans.....		Idem.	"	"	"	"	"	"	"	"	"
Sardines.....		Idem.	66,714	61,710	3,128,479	2,528,235	598,910	487,303	187,272	186,727	38,000
Sprats.....		Idem.	"	"	407,770	231,510	"	"	"	"	540,000
Anchois.....		Idem.	"	"	"	"	"	"	"	"	"
Thons.....	blancs ou germons.....	Idem.	"	"	63,030	222,702	"	"	2,822	1,411	"
	francs ou thons rouges.....	Idem.	"	"	"	"	"	"	"	"	"
Poissons divers.....		Idem.	75,000	37,000	256,817	303,078	362,743	386,632	4,078	2,039	22,500
Crevettes.....	grises ou roses.....	Kilogr.	"	"	"	"	"	"	"	1,500	5,440
	salicoques dites bouquet.....	Idem.	"	"	"	"	"	"	"	"	"
Homards.....		Idem.	"	"	"	"	2,810	5,065	576	1,728	400
Langoustes.....		Idem.	78,000	312,000	40,364	72,624	92,703	339,842	376	1,504	3,000
Langoustes de Mauritanie dites langoustes vertes.....		Idem.	20,000	60,000	9,500	23,500	"	"	"	"	"
Crabes poulpards ou tourteaux.....		Idem.	"	"	"	"	48,700	10,225	"	"	"
Crustacés divers.....		Idem.	30,000	7,500	"	"	"	"	"	144,600	144,600
Huitres plates.....		Mille.	"	"	"	"	"	"	"	"	"
Huitres portugaises.....		Idem.	"	"	"	"	"	"	"	"	"
Monles.....		Hectol.	"	"	"	"	"	"	"	"	"
Coquilles de Saint-Jacques.....		Nombre.	"	"	"	"	"	"	"	"	"
Petonscles.....		Hectol.	"	"	"	"	"	"	"	"	"
Mollusques divers.....		Idem.	"	"	"	"	"	"	"	"	"
Oursins.....		Nombre.	"	"	"	"	"	"	"	"	"
Violetes.....		Idem.	"	"	"	"	"	"	"	"	"
Oiseaux de mer.....		Idem.	"	"	"	"	"	"	"	"	"
Vers pour appâts.....		Kilogr.	"	"	"	"	"	"	"	"	"
Corail.....		Idem.	"	"	"	"	"	"	"	"	"
Lichen.....		Idem.	"	"	"	"	"	"	"	"	"
Varech.....		M. cube.	"	"	"	"	"	"	"	"	"
Goémon de soude.....		Idem.	8,000	12,000	"	"	"	7,741	23,223	"	"
Pailleule.....		Idem.	"	"	"	"	"	"	"	"	"
Sables coquilliers et amendements marins.....		Idem.	"	"	"	"	"	"	"	"	"
VALEUR TOTALE des produits de la pêche en mer.....			495,210		3,791,793		1,827,334		361,811		984,980
Saumons.....		Kilogr.	"	"	"	"	"	"	"	"	"
Esturgeons.....		Idem.	"	"	"	"	"	"	"	"	"
Aloses.....		Idem.	"	"	"	"	"	"	"	"	"
Anguilles.....		Idem.	"	"	"	"	"	"	"	"	"
Mulets et Bars.....		Idem.	"	"	"	"	"	"	"	"	"
Éperlans.....		Idem.	"	"	"	"	"	"	"	"	"
Poissons divers.....		Idem.	"	"	"	"	"	"	"	"	"
Huitres.....	plates.....	Mille.	"	"	"	"	"	"	"	"	"
	portugaises.....	Idem.	"	"	"	"	"	"	"	"	"
Crustacés divers.....		Kilogr.	"	"	"	"	"	"	"	"	"
Mollusques divers.....		Hectol.	"	"	"	"	"	"	"	"	"
VALEUR TOTALE des produits de la pêche en étang et en rivière.....			"		"		"		"		"
VALEUR TOTALE des produits de la pêche en bateau.....			495,210		3,791,793		1,827,334		361,811		984,980

PÊCHE EN BATEAU. — 1915.

DÉSIGNATION DES GENRES DE PÊCHE.	UNITÉS de QUANTITÉ.	CONCARNEAU.		LARMOR.		LORIENT.		PORT-LOUIS.		GROIX.		
		QUANTITÉS.	VALEUR.	QUANTITÉS.	VALEUR.	QUANTITÉS.	VALEUR.	QUANTITÉS.	VALEUR.	QUANTITÉS.	VALEUR.	
		francs.		francs.		francs.		francs.		francs.		
RÉGION DE L'Océan. (Suite.)												
Islande.....	Morue.....	Kilogr.	"	"	"	"	"	"	"	"	"	
	Idem.....	Kilogr.	"	"	"	"	"	"	"	"	"	
	Huile.....	Baril.	"	"	"	"	"	"	"	"	"	
Féroé et Dogger-Bank.	Morue.....	Kilogr.	"	"	"	"	"	"	"	"	"	
	Idem.....	Kilogr.	"	"	"	"	"	"	"	"	"	
	Huile.....	Baril.	"	"	"	"	"	"	"	"	"	
Terre-Neuve.....	Morue.....	Kilogr.	"	"	"	"	"	"	"	"	"	
	Idem.....	Kilogr.	"	"	"	"	"	"	"	"	"	
	Huile.....	Baril.	"	"	"	"	"	"	"	"	"	
Poissons divers de la côte occidentale d'Afrique.....	Idem.....	Kilogr.	"	"	"	"	"	"	"	"	"	
Cabillands.....	Idem.....	Kilogr.	"	"	"	"	"	"	"	"	"	
Merlus ou Colins.....	Idem.....	Kilogr.	"	"	"	"	"	"	"	"	"	
Turbot.....	Idem.....	Kilogr.	"	"	"	34,800	121,800	9,000	13,500	"	"	
Barbues.....	Idem.....	Kilogr.	"	"	"	100	300	2,000	8,000	"	"	
Carrelets ou Plies.....	Idem.....	Kilogr.	"	"	"	500	1,500	3,000	10,500	"	"	
Soles.....	Idem.....	Kilogr.	"	"	"	5,000	10,000	20,000	30,000	"	"	
Congres.....	Idem.....	Kilogr.	2,500	8,750	"	"	"	"	"	"	"	
Raies.....	Idem.....	Kilogr.	"	"	"	10,000	70,000	28,000	112,000	"	"	
Mulets et Bars.....	Idem.....	Kilogr.	"	"	"	2,500	5,000	2,000	2,000	1,000	1,500	
	Idem.....	Kilogr.	1,500	3,000	"	"	55,000	110,000	160,000	160,000	800	960
Harengs.....	salés.....	Idem.	"	"	"	12,000	48,000	19,000	25,000	"	"	
	Idem.....	Idem.	"	"	"	"	"	"	"	"	"	
	Idem.....	Idem.	"	"	"	"	"	"	"	"	"	
Maquereaux.....	salés.....	Idem.	2,400	1,440	"	"	15,000	15,000	15,000	7,500	"	
	Idem.....	Idem.	"	"	"	"	"	"	"	"	"	
	Idem.....	Idem.	"	"	"	"	"	"	"	"	"	
Merlans.....	Idem.....	Kilogr.	234,000	140,400	10,000	10,000	80,000	160,000	180,000	144,000	1,000	1,500
Sardines.....	Idem.....	Kilogr.	25,142	17,599	3,300	3,300	200,000	400,000	700,000	420,000	1,032	1,857
Sprats.....	Idem.....	Kilogr.	1,980,000	1,731,968	55,000	60,000	"	"	210,080	312,500	"	"
Anchois.....	Idem.....	Kilogr.	1,231,300	85,501	100,000	80,000	120,000	60,600	240,000	96,000	"	"
	Idem.....	Kilogr.	6,580	4,606	"	"	"	"	"	"	"	"
Thons.....	blancs ou germans.....	Idem.	861,924	1,896,962	65,000	450,000	"	"	8,000	240	"	"
	Idem.....	Idem.	"	"	"	"	"	"	"	"	"	"
	Idem.....	Idem.	"	"	"	"	"	"	"	"	"	"
Poissons divers.....	francs ou thons rouges.....	Idem.	"	"	"	"	"	"	"	1,060,200	2,120,400	
	Idem.....	Idem.	118,362	236,724	5,000	4,000	600,000	600,000	180,000	124,000	417,000	625,500
Crevettes.....	grises ou roses.....	Kilogr.	7,460	29,746	3,000	12,000	"	"	"	"	"	
	Idem.....	Idem.	"	"	"	"	"	"	800	3,200	"	
Homards.....	Idem.....	Idem.	2,300	5,700	5,000	20,000	22,600	90,400	650	2,600	"	
Langoustes.....	Idem.....	Idem.	"	"	2,000	8,000	"	"	"	"	"	
Langoustes de Mauritanie dites langoustes vertes.....	Idem.....	Idem.	"	"	"	"	"	4,500	1,800	"	"	
Crabes pounarts ou tourteaux.....	Idem.....	Idem.	12,000	6,000	"	"	"	160,000	80,000	"	"	
Crustacés divers.....	Idem.....	Idem.	"	"	2,500	2,500	"	"	"	"	"	
Huitres plates.....	Idem.....	Mille.	"	"	"	"	"	"	"	"	"	
Huitres portugaises.....	Idem.....	Idem.	"	"	"	"	"	"	"	"	"	
Moules.....	Idem.....	Hectol.	23	460	"	"	"	2,000	500	"	"	
Coquilles de Saint-Jacques.....	Idem.....	Nombre.	"	"	"	"	"	30	300	"	"	
Pétoncles.....	Idem.....	Hectol.	"	"	"	"	"	"	"	"	"	
Mollusques divers.....	Idem.....	Idem.	4	60	"	"	"	"	"	"	"	
Oursins.....	Idem.....	Nombre.	"	"	"	"	"	"	"	"	"	
Violetes.....	Idem.....	Idem.	"	"	"	"	"	"	"	"	"	
Oiseaux de mer.....	Idem.....	Idem.	"	"	"	"	"	"	"	"	"	
Vers pour appâts.....	Idem.....	Kilogr.	"	"	"	"	"	"	"	"	"	
Corail.....	Idem.....	Idem.	"	"	"	"	"	"	"	"	"	
Lichen.....	Idem.....	Idem.	"	"	"	"	"	"	"	"	"	
Varech.....	Idem.....	M. cube.	"	"	2,000	2,000	"	"	"	"	"	
Goémon de sonde.....	Idem.....	Idem.	"	"	"	"	"	"	"	"	"	
Pailleule.....	Idem.....	Idem.	"	"	"	"	"	"	"	"	"	
Sables coquilliers et amendements marins.....	Idem.....	Idem.	"	"	"	"	200	800	"	"	"	
VALEUR TOTALE des produits de la pêche en mer.....			4,169,006		651,800		1,692,800		1,553,640		2,751,717	
Saumons.....	Kilogr.	"	"	"	"	200	1,200	"	"	"	"	
Esturgeons.....	Idem.	"	"	"	"	"	"	"	"	"	"	
Aloses.....	Idem.	"	"	"	"	"	"	"	"	"	"	
Anguilles.....	Idem.	"	"	"	"	900	2,700	"	"	"	"	
Mulets et Bars.....	Idem.	"	"	"	"	1,800	7,200	"	"	"	"	
Éperlans.....	Idem.	"	"	"	"	"	"	"	"	"	"	
Poissons divers.....	Idem.	"	1,755	3,510	"	"	"	"	"	"	"	
Huitres.....	plates.....	Mille.	"	"	"	"	"	"	"	"	"	
	portugaises.....	Idem.	"	"	"	"	"	"	"	"	"	
Crustacés divers.....	Idem.....	Kilogr.	"	"	"	"	"	"	"	"	"	
Mollusques divers.....	Idem.....	Hectol.	"	"	"	"	"	"	"	"	"	
VALEUR TOTALE des produits de la pêche en étang et en rivière.....			3,510				11,100					
VALEUR TOTALE des produits de la pêche en bateau.....			4,172,516		651,800		1,703,900		1,553,640		2,751,717	

PÊCHE EN BATEAU. — 1915.

DÉSIGNATION DES GENRES DE PÊCHES.	UNITÉS de QUANTITÉ.	ÉTEL.		LA TURBALLE.		LE CROISIC.		NOIRMOUTIER.		L'ÎLE-D'YEU.	
		QUANTITÉS.	VALEURS.	QUANTITÉS.	VALEURS.	QUANTITÉS.	VALEURS.	QUANTITÉS.	VALEURS.	QUANTITÉS.	VALEURS.
RÉGION DE L'Océan. (Suite.)											
Islande.....	Morue.....	Kilogr.	"	"	"	"	"	"	"	"	"
	Rogue.....	Idem.	"	"	"	"	"	"	"	"	"
	Huile.....	Baril.	"	"	"	"	"	"	"	"	"
Féroé et Dogger-Bank.	Morue.....	Kilogr.	"	"	"	"	"	"	"	"	"
	Rogue.....	Idem.	"	"	"	"	"	"	"	"	"
	Huile.....	Baril.	"	"	"	"	"	"	"	"	"
Terre-Neuve..	Morue.....	Kilogr.	"	"	"	"	"	"	"	"	"
	Rogue.....	Idem.	"	"	"	"	"	"	"	"	"
	Huile.....	Baril.	"	"	"	"	"	"	"	"	"
Poissons divers de la côte occidentale d'Afrique...		Kilogr.	"	"	"	"	"	"	"	"	"
Cabillauds.....		Idem.	"	"	"	"	"	"	"	"	"
Merlus ou Colins.....		Idem.	1,200	1,500	"	"	"	"	"	"	"
Tarbots.....		Idem.	250	625	"	"	"	"	504	655	"
Barbues.....		Idem.	"	"	"	"	"	"	756	1,360	"
Carrelets ou Plies.....		Idem.	"	"	"	"	"	"	"	"	"
Soles.....		Idem.	1,800	1,080	16,000	18,880	360	540	2,000	1,000	1,575
Congres.....		Idem.	1,600	4,800	67,670	180,679	7,250	32,625	8,000	12,000	12,476
Congres.....		Idem.	1,500	1,500	112	114	250	250	1,000	1,000	1,012
Maies.....		Idem.	680	850	10,880	14,797	5,500	11,000	1,700	850	11,250
Mulets et Bars.....		Idem.	"	"	"	"	560	2,520	2,000	2,000	1,200
Harengs.....	salés.....	Idem.	"	"	"	"	"	"	"	"	"
	frais.....	Idem.	"	"	"	"	7	"	"	"	"
Maquereaux.....	salés.....	Idem.	"	"	"	"	"	"	"	"	"
	frais.....	Idem.	3,500	2,275	9,000	8,910	7,650	9,180	"	"	"
Merlans.....		Idem.	6,000	7,500	102,000	104,040	32,600	32,600	"	"	46,555
Sardines.....		Idem.	269,995	242,995	905,250	575,739	317,900	278,320	266,000	179,300	596,114
Sprats.....		Idem.	"	"	"	"	"	"	"	"	357,668
Anchois.....		Idem.	"	"	"	"	"	"	"	"	"
Thons.....	blancs ou germons.....	Idem.	120,043	304,427	"	"	"	"	"	"	"
	francs ou thons rouges.....	Idem.	"	"	"	"	"	"	"	"	1,215
Poissons divers.....		Idem.	2,500	1,250	17,000	9,180	18,650	18,650	10,000	10,000	5,563
											1,660
Crevettes.....	grises ou roses.....	Kilogr.	"	"	2,770	4,100	1,250	3,125	8,700	26,100	"
	salicoques dites bouquet.....	Idem.	"	"	"	"	"	"	"	"	"
Homards.....		Idem.	3,500	8,750	"	"	6,550	11,463	18,200	54,600	7,384
Langoustes.....		Idem.	"	"	"	"	1,150	5,750	"	"	1,454
Langoustes de Mauritanie dites langoustes vertes..		Idem.	"	"	"	"	"	"	"	"	"
Crabes pouparts ou tourteaux.....		Idem.	"	"	"	"	250,000	125,000	3,000	3,000	66,215
Crustacés divers.....		Idem.	"	"	9,270	2,781	2,550	765	10,000	3,500	2,280
Huitres plates.....		Mille.	"	"	"	"	"	"	"	"	"
Huitres portugaises.....		Idem.	"	"	"	"	"	"	"	"	"
Moules.....		Hectol.	"	"	"	"	"	1,200	4,800	"	"
Coquilles de Saint-Jacques.....		Nombre.	"	"	"	"	12,000	3,000	"	"	6,160
Pétoncles.....		Hectol.	"	"	"	"	40	1,200	"	"	924
Mollusques divers.....		Idem.	"	"	"	"	"	350	14,000	"	"
Oursins.....		Nombre.	"	"	"	"	"	"	"	"	"
Violet.....		Idem.	"	"	"	"	"	"	"	"	"
Oiseaux de mer.....		Idem.	"	"	"	"	"	700	700	"	"
Vers pour appâts.....		Kilogr.	"	"	"	"	"	"	"	"	"
Corail.....		Idem.	"	"	"	"	"	"	"	"	"
Lichen.....		Idem.	"	"	"	"	"	"	"	"	"
Varech.....		M. cube.	"	"	"	"	"	2,000	2,000	"	"
Goémon de soude.....		Idem.	"	"	"	"	"	"	"	"	"
Pailleule.....		Idem.	"	"	"	"	"	"	"	"	"
Sables coquilliers et amendements marins.....		Idem.	"	"	"	"	"	"	"	"	"
VALEUR TOTALE des produits de la pêche en mer.....			577,552		919,220		535,988		314,850		482,231
Seumons.....		Kilogr.	"	"	"	"	"	"	"	"	"
Esturgeons.....		Idem.	"	"	"	"	"	"	"	"	"
Aloses.....		Idem.	"	"	"	"	"	"	"	"	"
Anguilles.....		Idem.	75	60	"	"	"	"	"	"	"
Mulets et Bars.....		Idem.	2,400	2,400	"	"	"	"	"	"	"
Éperlans.....		Idem.	"	"	"	"	"	"	"	"	"
Poissons divers.....		Idem.	900	630	"	"	"	"	"	"	"
Huitres.....	plates.....	Mille.	"	"	"	"	"	"	"	"	"
	portugaises.....	Idem.	"	"	"	"	"	"	"	"	"
Crustacés divers.....		Kilogr.	"	"	"	"	"	"	"	"	"
Mollusques divers.....		Hectol.	"	"	"	"	"	"	"	"	"
VALEUR TOTALE des produits de la pêche en étang et en rivière.....			3,090								
VALEUR TOTALE des produits de la pêche en bateau.....			580,642		919,220		535,988		314,850		482,231

PÊCHE EN BATEAU. — 1915.

DÉSIGNATION DES GENRES DE PÊCHE.		UNITÉS de QUANTITÉ.	SAINT-GILLES- SUR-VIE.		LES SABLES- D'OLONNE.		LA ROCHELLE.		BORDEAUX.		GUJAN-MESTRAS.	
			QUANTITÉS.	VALEURS.	QUANTITÉS.	VALEURS.	QUANTITÉS.	VALEURS.	QUANTITÉS.	VALEURS.	QUANTITÉS.	VALEURS.
			francs.		francs.		francs.		francs.		francs.	
RÉGION DE L'Océan. (Suite.)												
Islande.....	Morue.....	Kilogr.	"	"	"	"	"	"	2,640,687	2,994,118	"	"
	Rogue.....	Idem.	"	"	"	"	"	"	20,708	12,424	"	"
	Huile.....	Baril.	"	"	"	"	"	"	50	9,000	"	"
Féroé et Dogger-Bank.	Morue.....	Kilogr.	"	"	"	"	"	"	"	"	"	"
	Rogue.....	Idem.	"	"	"	"	"	"	"	"	"	"
	Huile.....	Baril.	"	"	"	"	"	"	"	"	"	"
Terre-Neuve..	Morue.....	Kilogr.	"	"	"	"	"	"	"	"	"	"
	Rogue.....	Idem.	"	"	"	"	"	"	"	"	"	"
	Huile.....	Baril.	"	"	"	"	"	"	"	"	"	"
Poissons divers de la côte occidentale d'Afrique..		Kilogr.	"	"	"	"	"	"	"	"	"	"
Cabillauds.....		Idem.	"	"	"	"	"	"	"	"	"	"
Merlus ou Colins.....		Idem.	"	"	"	"	"	"	"	"	"	"
Turbots.....		Idem.	"	"	320	960	250,000	500,000	"	"	"	"
Barbues.....		Idem.	300	1,200	1,600	5,600	"	"	"	"	"	"
Carrelets ou Plies.....		Idem.	"	"	700	2,100	"	"	"	"	"	"
Soles.....		Idem.	1,000	1,000	21,400	26,750	"	"	"	"	"	"
Congres.....		Idem.	7,000	28,000	84,300	404,640	280,000	840,000	"	"	9,180	14,688
Rais.....		Idem.	1,000	1,000	1,500	1,500	"	"	"	"	3,270	9,810
Mulets et Bars.....		Idem.	5,000	5,000	19,000	38,000	200,000	100,000	"	"	"	"
Harengs.....	salés.....	Idem.	"	"	6,400	19,200	"	"	"	"	2,550	5,100
	frais.....	Idem.	"	"	"	"	"	"	"	"	"	"
Maquereaux.....	salés.....	Idem.	"	"	"	"	"	"	"	"	"	"
	frais.....	Idem.	"	"	"	"	"	"	"	"	"	"
Merlans.....		Idem.	20,000	10,000	9,950	7,960	"	"	"	"	"	"
Sardines.....		Idem.	20,000	1,200	20,400	15,300	"	"	"	"	"	"
Sprats.....		Idem.	1,000,000	750,000	2,437,300	1,218,650	642,350	385,410	"	"	620	744
Anchois.....		Idem.	"	"	"	"	"	"	"	"	624,560	232,159
Thons.....	blancs ou germans.....	Idem.	"	"	"	"	"	"	"	"	"	"
	francs ou thons rouges.....	Idem.	"	"	13,650	54,600	16,000	48,000	"	"	"	"
Poissons divers.....		Idem.	1,000	1,000	65,800	65,800	550,000	550,000	"	"	25,430	43,875
Crevettes.....	grises ou roses.....	Kilogr.	5,000	15,000	6,800	17,000	500	1,500	"	"	500	1,975
	salicoques dites bouquet.....	Idem.	"	"	740	4,440	1,000	1,000	"	"	"	"
Homards.....		Idem.	2,000	6,000	2,200	6,600	"	"	"	"	"	"
Langoustes.....		Idem.	"	"	1,080	4,860	"	"	"	"	"	"
Langoustes de Mauritanie dites langoustes vertes..		Idem.	"	"	"	"	"	"	"	"	"	"
Crabes poutards ou tourteaux.....		Idem.	1,000	1,000	9,500	1,900	"	"	"	"	"	"
Crustacés divers.....		Idem.	"	"	"	"	21,000	10,500	"	"	"	"
Huitres plates.....		Mille.	"	"	"	"	"	"	"	"	"	"
Huitres portugaises.....		Idem.	"	"	"	"	"	"	"	"	"	"
Moules.....		Hectol.	"	"	"	"	"	"	"	"	"	"
Coquilles de Saint-Jacques.....		Nombre.	"	"	750	150	"	"	"	"	"	"
Pétoncles.....		Hectol.	"	"	"	"	500	5,000	"	"	"	"
Mollusques divers.....		Idem.	"	"	"	"	"	"	"	"	"	"
Oursins.....		Nombre.	"	"	"	"	"	"	"	"	"	"
Violetes.....		Idem.	"	"	"	"	"	"	"	"	"	"
Oiseaux de mer.....		Idem.	"	"	"	"	3,000	3,000	"	"	"	"
Vers pour appâts.....		Kilogr.	"	"	"	"	"	"	"	"	"	"
Corail.....		Idem.	"	"	"	"	"	"	"	"	"	"
Lichen.....		Idem.	"	"	"	"	"	"	"	"	"	"
Varech.....		M. cube.	"	"	"	"	"	"	"	"	"	"
Goémon de soude.....		Idem.	"	"	"	"	"	"	"	"	"	"
Pailleule.....		Idem.	"	"	"	"	"	"	"	"	"	"
Sables coquilliers et amendements marins.....		Idem.	"	"	"	"	"	"	"	"	"	"
VALEUR TOTALE des produits de la pêche en mer.....			820,400		1,896,010		5,702,797		15,199,530		308,351	
Saumons.....		Kilogr.	"	"	"	"	"	"	"	"	"	"
Esturgeons.....		Idem.	"	"	"	"	"	"	"	"	"	"
Aloses.....		Idem.	"	"	"	"	"	"	"	"	"	"
Anguilles.....		Idem.	7,000	7,000	"	"	"	"	2,300	5,750	"	"
Mulets et Bars.....		Idem.	2,000	4,000	"	"	"	"	2,500	6,250	"	"
Éperlans.....		Idem.	"	"	"	"	"	"	"	"	"	"
Poissons divers.....		Idem.	"	"	"	"	"	"	47,038	70,557	"	"
Huitres.....	plates.....	Mille.	"	"	"	"	"	"	"	"	"	"
	portugaises.....	Idem.	"	"	"	"	"	"	"	"	"	"
Crustacés divers.....		Kilogr.	"	"	"	"	"	"	"	"	"	"
Mollusques divers.....		Hectol.	100	800	"	"	"	"	"	"	"	"
VALEUR TOTALE des produits de la pêche en étang et en rivière.....			11,800						82,557			
VALEUR TOTALE des produits de la pêche en bateau.....			832,200		1,896,010		5,702,797		15,282,087		308,351	

PÊCHE EN BATEAU. — 1915.

DÉSIGNATION DES GENRES DE PÊCHE.	UNITÉS de QUANTITÉ.	ARCACHON.		SAINT-JEAN- DE-LUZ.		AUTRES PORTS.		TOTAUX DE LA RÉGION.	
		QUANTITÉS.	VALEURS.	QUANTITÉS.	VALEURS.	QUANTITÉS.	VALEURS.	QUANTITÉS.	VALEURS.
			francs.		francs.		francs.		francs.
RÉGION DE L'OcéAN. (Fin.)									
Islande.....	Morue.....	Kilogr.	"	"	"	"	"	"	"
	Idem.....	"	"	"	"	"	"	"	"
	Huile.....	Baril.	"	"	"	"	"	2,640,687	2,994,118
Féroé et Dogger-Bank.	Morue.....	Kilogr.	"	"	"	"	"	20,708	12,424
	Idem.....	"	"	"	"	"	"	50	9,000
	Huile.....	Baril.	"	"	"	"	"	"	"
Terre-Neuve...	Morue.....	Kilo r.	100,715	119,026	"	"	"	"	"
	Idem.....	"	"	"	"	"	"	"	"
	Huile.....	Baril.	"	"	"	"	86,441	110,644	13,160,276
Poissons divers de la côte occidentale d'Afrique.	Idem.....	"	"	"	"	"	"	"	15,539,406
Cabillauds.....	Idem.....	Kilogr.	"	"	"	"	"	75,820	42,454
Merlus ou Colins.....	Idem.....	"	"	"	"	"	"	490	90,185
Turbots.....	Idem.....	"	"	"	"	"	"	"	"
Barbues.....	Idem.....	"	31,500	63,000	"	"	"	"	"
Carrellets ou Plies.....	Idem.....	"	5,400	16,200	"	"	"	327,324	701,415
Soles.....	Idem.....	"	2,600	7,800	"	"	530	1,565	10,936
Congres.....	Idem.....	"	11,200	23,200	210	210	250	750	7,050
Raies.....	Idem.....	"	72,500	362,500	"	"	65,886	80,525	155,851
Mulets et Bars.....	Idem.....	"	270	432	600	600	156,955	360,607	743,321
Harengs.....	Idem.....	"	30,900	30,900	"	"	8,136	7,020	21,580
	salés.....	"	3,800	85,000	15,600	31,200	45,986	46,623	598,301
	frais.....	"	"	"	"	"	22,393	44,007	78,781
Maquereaux.....	Idem.....	"	"	"	"	"	"	"	269,761
	salés.....	"	"	"	"	"	"	"	"
	frais.....	"	"	"	"	107,032	193,187	139,432	217,127
Merlans.....	Idem.....	"	6,900	13,800	35,500	31,950	115,114	"	"
Sardines.....	Idem.....	"	287,700	287,700	900	720	191,906	202,571	1,032,600
Sprats.....	Idem.....	"	7,500	11,250	654,700	654,700	2,366,571	2,248,783	16,794,695
Anchois.....	Idem.....	"	"	"	"	"	22,400	6,850	2,121,470
Thons.....	blancs ou germons.....	"	"	"	490,000	343,000	57,900	21,911	565,302
	francs ou thons rouges.....	"	"	"	"	"	150,820	334,507	2,351,882
Poissons divers.....	Idem.....	"	"	"	135,000	135,000	"	"	5,433,420
	Idem.....	"	767,600	767,600	280,000	168,000	710,673	706,251	135,000
		"						4,495,716	4,684,748
Crevettes.....	grises ou roses.....	Kilogr.	1,200	3,000	300	900	132,399	229,719	171,230
	salicoques dite bouquet.....	Idem.	"	"	"	"	6,668	9,891	8,408
Homards.....	Idem.....	"	"	"	120	360	52,756	110,300	127,196
Langoustes.....	Idem.....	"	"	"	4,800	19,200	17,217	64,430	242,794
Langoustes de Mauritanie dites langoustes vertes..	Idem.....	"	"	"	"	"	"	"	29,500
Crabes pouparts ou tourteaux.....	Idem.....	"	2,500	1,250	"	"	222,258	68,917	619,673
Crustacés divers.....	Idem.....	"	"	"	"	"	156,391	44,506	538,591
Huitres plates.....	Mille.	"	"	"	"	"	1,580	19,247	1,580
Huitres portugaises.....	Idem.	"	"	"	"	"	3,500	15,500	3,500
Moules.....	Hectol.	"	"	"	"	"	15,262	58,205	16,485
Coquilles de Saint-Jacques.....	Nombre.	1,800	180	"	"	"	1,142,960	140,743	1,165,670
Pétoncles.....	Hectol.	"	"	"	"	"	351	12,676	921
Mollusques divers.....	Idem.	"	"	"	"	"	4,656	40,601	5,010
Oursins.....	Nombre.	"	"	"	"	"	"	"	"
Violet.....	Idem.	"	"	"	"	"	"	"	"
Oiseaux de mer.....	Idem.	"	"	"	"	"	1,336	1,051	5,036
Vers pour appâts.....	Kilogr.	"	"	70	35	1,200	1,200	1,270	1,235
Corail.....	Idem.	"	"	"	"	"	"	"	"
Lichen.....	Idem.	"	"	"	"	"	"	"	"
Varech.....	M. cube.	"	"	"	"	"	12,818	34,809	16,818
Goémon de soude.....	Idem.	"	"	"	"	"	36,550	114,800	52,291
Pailleule.....	Idem.	"	"	"	"	"	"	"	"
Sables coquilliers et amendements marins.....	Idem.	"	"	"	"	"	12,261	33,294	12,461
VALEUR TOTALE des produits de la pêche en mer.....			1,792,838		1,385,875		5,460,302		53,685,035
Saumons.....	Kilogr.	"	"	450	2,250	20,804	98,064	21,454	101,514
Esturgeons.....	Idem.	"	"	"	"	19,695	20,860	19,695	20,860
Aloses.....	Idem.	"	"	"	"	41,033	82,010	41,033	82,010
Anguilles.....	Idem.	"	"	350	350	77,992	99,728	88,617	115,588
Mulets et Bars.....	Idem.	"	"	5,200	10,400	37,377	71,165	51,277	101,415
Éperlans.....	Idem.	"	"	130	130	"	"	130	130
Poissons divers.....	Idem.	"	"	450	450	328,595	453,116	378,738	528,263
Huitres.....	plates.....	Mille.	"	"	"	"	80	1,600	80
	portugaises.....	Idem.	"	"	"	"	3,772	13,370	3,772
Crustacés divers.....	Kilogr.	"	"	"	"	"	29,538	36,589	29,538
Mollusques divers.....	Hectel.	"	"	"	"	"	1,356	10,636	1,456
VALEUR TOTALE des produits de la pêche en étang et en rivière.....					13,580		887,138		1,012,775
VALEUR TOTALE des produits de la pêche en bateau.....			1,792,838		1,399,455		6,356,440		54,697,810

DÉSIGNATION DES GENRES DE PÊCHE.	UNITÉS de QUANTITÉ.	SAINT-LAURENT. DE-LA-SALANQUE		CETTE.		MARTIGUES.	
		QUANTITÉS.	VALEURS. francs.	QUANTITÉS.	VALEURS. francs.	QUANTITÉS.	VALEURS. francs.
RÉGION DE LA MÉDITERRANÉE (FRANCE ET CORSE).							
Islande.....	{ Morue.....	Kilogr.	"	"	"	"	"
	{ Rogue.....	Idem.	"	"	"	"	"
	{ Huile.....	Baril.	"	"	"	"	"
Féroé et Dogger-Bank.	{ Morue.....	Kilogr.	"	"	"	"	"
	{ Rogue.....	Idem.	"	"	"	"	"
	{ Huile.....	Baril.	"	"	"	"	"
Terre-Neuve..	{ Morue.....	Kilogr.	"	"	"	"	"
	{ Rogue.....	Idem.	"	"	"	"	"
	{ Huile.....	Baril.	"	"	"	"	"
Poissons divers de la côte occidentale d'Afrique...		Kilogr.	"	"	"	"	"
Cabillauds.....		Idem.	"	"	"	"	"
Merlus ou Colins.....		Idem.	"	"	"	"	"
Turbots.....		Idem.	"	"	"	"	"
Barbues.....		Idem.	"	19,000	20,900	"	"
Carrelets ou Plies.....		Idem.	"	1,200	4,200	"	"
Soles.....		Idem.	"	"	"	1,680	3,360
Congres.....		Idem.	"	"	"	"	"
Baies.....		Idem.	"	3,500	12,250	"	"
Mulets et Bars.....		Idem.	"	2,506	1,750	320	1,280
Harengs.....	{ salés.....	Idem.	"	4,000	2,800	2,600	3,770
	{ frais.....	Idem.	"	24,000	26,400	"	"
Maquereaux.....	{ salés.....	Idem.	"	"	"	"	"
	{ frais.....	Idem.	"	"	"	"	"
Merlans.....		Idem.	6,260	5,665	"	"	"
Sardines.....		Idem.	"	95,000	95,000	62,860	"
Sprats.....		Idem.	32,270	25,000	25,000	3,300	69,146
Anchois.....		Idem.	"	19,435	95,000	76,000	8,580
Thons.....	{ blancs ou germons.....	Idem.	"	"	"	"	"
	{ francs ou thons rouges.....	Idem.	"	"	"	"	"
Poissons divers.....		Idem.	"	"	"	"	"
			78,645	81,206	100,000	120,000	25,000
					26,000	26,000	68,720
						25,000	42,500
						68,720	92,772
Crevettes.....	{ grises ou roses.....	Kilogr.	326	49	15,000	9,000	"
	{ salicoques dites bouquet.....	Idem.	"	"	"	"	"
Homards.....		Idem.	"	"	1,500	3,750	"
Langoustes.....		Idem.	1,261	5,955	2,800	9,100	405
Langoustes de Mauritanie dites langoustes vertes...		Idem.	"	"	"	"	"
Crabes poutards ou tourteaux.....		Idem.	"	"	"	"	"
Crustacés divers.....		Idem.	"	"	"	"	"
Huitres plates.....		Mille.	"	"	"	"	"
Huitres portugaises.....		Idem.	"	"	"	"	"
Moules.....		Hectol.	"	"	"	"	"
Coquilles de Saint-Jacques.....		Nombre.	"	"	"	"	"
Pétoncles.....		Hectol.	"	"	"	"	"
Mollusques divers.....		Idem.	"	"	"	"	"
Oursins.....		Nombre.	"	"	"	14,000	350
Violettes.....		Idem.	960	96	60,000	1,500	"
Oiseaux de mer.....		Idem.	"	"	"	"	"
Vers pour appâts.....		Kilogr.	"	"	"	"	"
Corail.....		Idem.	"	"	"	"	"
Lichen.....		Idem.	"	"	"	"	"
Varech.....		M. cube.	"	"	"	"	"
Goémon de soude.....		Idem.	"	"	"	"	"
Pailleule.....		Idem.	"	"	"	"	"
Sables coquilliers et amendements marins.....		Idem.	"	"	"	"	"
VALEUR TOTALE des produits de la pêche en mer.....				112,406	433,650		222,163
SAUMONS.....		Kilogr.	"	"	"	"	"
Esturgeons.....		Idem.	"	"	"	"	"
Aloses.....		Idem.	"	"	"	"	"
Anguilles.....		Idem.	70,274	57,144	22,500	14,625	16,555
Mulets et Bars.....		Idem.	6,589	7,869	16,000	22,400	130,960
Éperlans.....		Idem.	"	"	"	"	"
Poissons divers.....		Idem.	9,609	8,635	15,000	22,500	24,600
Huitres.....	{ plates.....	Mille.	"	"	850	17,000	"
	{ portugaises.....	Idem.	"	"	"	"	"
Crustacés divers.....		Kilogr.	"	"	"	"	"
Mollusques divers.....		Hectol.	"	"	700	15,400	300
VALEUR TOTALE des produits de la pêche en étang et en rivière.....				73,648	91,925		341,327
VALEUR TOTALE des produits de la pêche en bateau.....				186,054	525,575		563,490

DÉSIGNATION DES GENRES DE PÊCHE.	UNITÉS de QUANTITÉ.	MARSEILLE.		AUTRES PORTS.		TOTAUX DE LA RÉGION.	
		QUANTITÉS.	VALEURS.	QUANTITÉS.	VALEURS.	QUANTITÉS.	VALEURS.
RÉGION DE LA MÉDITERRANÉE (FRANCE ET CORSE). [Fin.]							
Islande.....	Morue.....	Kilogr.	"	"	"	"	"
	Rogue.....	Idem.	"	"	"	"	"
	Huile.....	Baril.	"	"	"	"	"
Féroé et Dogger-Bank.	Morue.....	Kilogr.	"	"	"	"	"
	Rogue.....	Idem.	"	"	"	"	"
	Huile.....	Baril.	"	"	"	"	"
Terre-Neuve..	Morue.....	Kilogr.	"	"	"	"	"
	Rogue.....	Idem.	"	"	"	"	"
	Huile.....	Baril.	"	"	"	"	"
Poissons divers de la côte occidentale d'Afrique...		Kilogr.	"	"	"	"	"
Cabillauds.....		Idem.	150,000	150,000	"	"	"
Merlus ou Colins.....		Idem.	"	"	12,000	7,200	150,000
Turbots.....		Idem.	"	"	6	15	12,000
Barbues.....		Idem.	"	"	3,955	6,713	19,006
Carrelets ou Plies.....		Idem.	"	"	"	"	20,915
Soles.....		Idem.	"	"	"	"	14,273
Congres.....		Idem.	"	"	3,300	4,100	"
Raies.....		Idem.	"	"	7,759	31,329	3,300
Mulets et Bars.....		Idem.	"	"	23,470	29,399	4,100
Harengs.....	salés.....	Idem.	"	"	20,881	17,342	11,579
	frais.....	Idem.	"	"	42,505	82,620	11,579
Maquereaux.....	salés.....	Idem.	"	"	"	"	28,570
	frais.....	Idem.	"	"	"	"	34,919
Merlans.....		Idem.	206,500	268,000	"	"	24,881
Sardines.....		Idem.	3,600	10,800	"	"	20,142
Sprats.....		Idem.	264,675	264,675	"	"	109,020
Anchois.....		Idem.	"	"	116,388	191,523	"
Thons.....	blancs ou garmons.....	Idem.	4,250	4,250	191,523	487,008	629,334
	francs ou thons rouges.....	Idem.	"	"	25,761	45,267	89,647
Poissons divers.....		Idem.	9,500	14,250	873,507	779,442	1,265,452
		Idem.	460,000	368,000	910	682	1,139,552
		Idem.	"	"	653,397	389,336	652
		Idem.	"	"	146,651	274,301	393,586
		Idem.	"	"	52,420	96,425	274,301
		Idem.	"	"	727,203	1,248,023	273,175
		Idem.	"	"	"	"	1,816,001
Crevettes.....	grises ou roses.....	Kilogr.	"	"	10,181	24,348	25,507
	salicoques dites bouquet.....	Idem.	"	"	1,132	3,033	1,132
Homards.....		Idem.	"	"	1,390	4,240	2,890
Langoustes.....		Idem.	"	"	72,319	248,877	76,470
Langoustes de Mauritanie dites langoustes vertes...		Idem.	"	"	50	250	50
Crabes pouparts ou tourteaux.....		Idem.	"	"	200	400	200
Crustacés divers.....		Idem.	"	"	1,280	840	1,280
Huitres plates.....		Mille.	"	"	42	3,256	42
Huitres portugaises.....		Idem.	"	"	"	"	"
Moules.....		Hectol.	"	"	786	19,460	786
Coquilles de Saint-Jacques.....		Nombre.	"	"	550	110	550
Pétoncles.....		Hectol.	"	"	30	300	30
Mollusques divers.....		Idem.	"	"	1,656	9,049	1,656
Oursins.....		Nombre.	676,412	16,910	1,953,088	39,170	2,643,500
Violetes.....		Idem.	19,104	478	868,200	49,494	948,264
Oiseaux de mer.....		Idem.	"	"	"	"	"
Vers pour appâts.....		Kilogr.	1,890	283	"	"	1,890
Corail.....		Idem.	"	"	"	"	"
Lichen.....		Idem.	"	"	"	"	"
Varech.....		M. cube.	6	169	"	"	6
Goémon de soude.....		Idem.	"	"	"	"	"
Pailleule.....		Idem.	"	"	"	"	"
Sables coquilliers et amendements marins.....		Idem.	"	"	"	"	"
VALEUR TOTALE des produits de la pêche en mer.....				1,097,815		3,606,544	5,472,578
Saumons.....		Kilogr.	"	"	"	"	"
Esturgeons.....		Idem.	"	"	250	250	250
Aloses.....		Idem.	"	"	3,700	3,700	3,700
Anguilles.....		Idem.	"	"	261,105	140,228	370,434
Mulets et Bars.....		Idem.	"	"	153,219	208,207	306,768
Éperlans.....		Idem.	"	"	"	"	"
Poissons divers.....		Idem.	"	"	140,362	98,184	189,571
Huitres.....	plates.....	Mille.	"	"	2,962	63,444	3,812
	portugaises.....	Idem.	"	"	70	7,000	70
Crustacés divers.....		Kilogr.	"	"	2,500	500	2,500
Mollusques divers.....		Hectol.	"	"	11,592	286,460	12,592
VALEUR TOTALE des produits de la pêche en étang et en rivière.....						807,973	1,314,873
VALEUR TOTALE des produits de la pêche en bateau.....				1,097,815		4,414,517	6,787,451

PÊCHE EN BATEAU. — 1915.

DÉSIGNATION DES GENRES DE PÊCHE.	UNITÉS de QUANTITÉ.	BÔNE.		PHILIPPEVILLE.		ALGER.		ARZEW.	
		QUANTITÉS.	VALEURS.	QUANTITÉS.	VALEURS.	QUANTITÉS.	VALEURS.	QUANTITÉS.	VALEURS.
			francs.		francs.		francs.		francs.
RÉGION DE L'ALGÉRIE.									
Islande.....	{ Morue.....	Kilogr.	"	"	"	"	"	"	"
	{ Rogue.....	Idem.	"	"	"	"	"	"	"
	{ Huile.....	Baril.	"	"	"	"	"	"	"
Féroé et Dogger-Bank.	{ Morue.....	Kilogr.	"	"	"	"	"	"	"
	{ Rogue.....	Idem.	"	"	"	"	"	"	"
	{ Huile.....	Baril.	"	"	"	"	"	"	"
Terre-Neuve...	{ Morue.....	Kilogr.	"	"	"	"	"	"	"
	{ Rogue.....	Idem.	"	"	"	"	"	"	"
	{ Huile.....	Baril.	"	"	"	"	"	"	"
Poissons divers de la côte occidentale d'Afrique...		Kilogr.	"	"	"	"	"	"	"
Cabillauds.....		Idem.	"	"	"	"	"	"	"
Merlus ou Colins.....		Idem.	"	"	"	"	"	"	"
Turbots.....		Idem.	"	"	"	"	"	"	"
Barbues.....		Idem.	"	"	"	"	"	"	"
Carrelets ou Plies.....		Idem.	"	"	"	"	"	"	"
Soles.....		Idem.	2,200	5,550	1,300	3,900	6,000	24,000	"
Congres.....		Idem.	"	"	900	540	5,600	11,200	"
Raies.....		Idem.	"	"	1,500	750	20,000	20,000	"
Mulets et Bars.....		Idem.	4,500	3,375	1,300	1,170	120,000	120,000	"
Harengs.....	{ salés.....	Idem.	"	"	"	"	"	"	"
	{ frais.....	Idem.	"	"	"	"	"	"	"
Maquereaux.....	{ salés.....	Idem.	"	"	"	"	"	"	"
	{ frais.....	Idem.	11,000	4,400	25,000	10,000	72,210	72,210	15,000
Merlans.....		Idem.	35,000	31,500	79,627	55,738	80,000	120,000	"
Sardines.....		Idem.	60,000	21,000	342,230	102,669	563,340	225,336	44,000
Sprats.....		Idem.	"	"	"	"	"	"	"
Anchois.....		Idem.	"	"	25,930	12,965	32,240	16,120	"
Thons.....	{ blancs ou germons.....	Idem.	"	"	"	"	900	1,800	2,300
	{ francs ou thons rouges.....	Idem.	"	"	"	"	61,320	122,640	"
Poissons divers.....		Idem.	300,000	225,000	384,082	276,539	417,450	417,450	669,800
									100,000
Crevettes.....	{ grises ou roses.....	Kilogr.	5,000	15,000	3,900	5,850	93,670	140,505	50,000
	{ salicoques dites bouquet.....	Idem.	"	"	"	"	"	"	"
Homards.....		Idem.	2,800	8,400	1,050	2,625	"	"	500
Langoustes.....		Idem.	"	"	"	"	"	"	"
Langoustes de Mauritanie dites langoustes vertes.....		Idem.	"	"	"	"	"	"	"
Crabes potiparts ou tourteaux.....		Idem.	"	"	170	255	"	"	"
Crustacés divers.....		Idem.	"	"	"	"	"	"	"
Huitres plates.....		Mille.	"	"	"	"	"	"	"
Huitres portugaises.....		Idem.	"	"	"	"	"	"	"
Moules.....		Hectol.	"	"	"	"	"	"	"
Coquilles de Saint-Jacques.....		Nombre.	"	"	"	"	"	"	"
Pétoncles.....		Hectol.	"	"	3	120	"	"	"
Mollusques divers.....		Idem.	"	"	38,150	828	"	"	"
Oursins.....		Nombre.	"	"	"	"	"	"	"
Violetes.....		Idem.	"	"	"	"	"	"	"
Oiseaux de mer.....		Idem.	"	"	"	"	"	"	"
Vers pour appâts.....		Kilogr.	"	"	"	"	"	"	"
Corail.....		Idem.	"	"	"	"	"	"	"
Lichen.....		Idem.	"	"	"	"	"	"	"
Varech.....		M. cube.	"	"	"	"	"	"	"
Goémon de soude.....		Idem.	"	"	"	"	"	"	"
Pailleule.....		Idem.	"	"	"	"	"	"	"
Sables coquilliers et amendements marins.....		Idem.	"	"	"	"	"	"	"
VALEUR TOTALE des produits de la pêche en mer.....				314,225		476,370		1,291,261	786,050
Saumons.....		Kilogr.	"	"	"	"	"	"	"
Esturgeons.....		Idem.	"	"	"	"	"	"	"
Aloses.....		Idem.	2,000	800	1,300	910	"	"	"
Anguilles.....		Idem.	10,000	7,000	975	1,218	"	"	"
Mulets et Bars.....		Idem.	"	"	"	"	"	"	"
Eperlans.....		Idem.	15,000	7,500	875	700	"	"	"
Poissons divers.....		Mille.	"	"	"	"	"	"	"
Huitres.....	{ plates.....	Idem.	"	"	"	"	"	"	"
	{ portugaises.....	Idem.	"	"	"	"	"	"	"
Crustacés divers.....		Kilogr.	"	"	"	"	"	"	"
Mollusques divers.....		Hectol.	"	"	"	"	"	"	"
VALEUR TOTALE des produits de la pêche en étang et en rivière.....				15,300		2,828		1,291,261	786,050
VALEUR TOTALE des produits de la pêche en bateau.....				329,525		479,207		1,291,261	786,050

PÊCHE EN BATEAU. — 1915.

DÉSIGNATION DES GENRES DE PÊCHE.	UNITÉS de QUANTITÉ.	ORAN.		AUTRES PORTS.		TOTAUX DE LA RÉGION.		TOTAUX GÉNÉRAUX DE LA FRANCE ET DE L'ALGÉRIE.	
		QUANTITÉS.	VALEURS.	QUANTITÉS.	VALEURS.	QUANTITÉS.	VALEURS.	QUANTITÉS.	VALEURS.
			francs.		francs.		francs.		francs.
RÉGION DE L'ALGÉRIE. (Fin.)									
Islande.....	Morue.....	Kilogr.	"	"	"	"	"	"	"
	Rogue.....	Idem.	"	"	"	"	"	"	"
	Huile.....	Baril.	"	"	"	"	"	2,640,687	2,994,118
Féroé et Dogger-Bank.	Morue.....	Kilogr.	"	"	"	"	"	20,708	12,424
	Rogue.....	Idem.	"	"	"	"	"	50	9,000
	Huile.....	Baril.	"	"	"	"	"	"	"
Terre-Neuve...	Morue.....	Kilogr.	"	"	"	"	"	"	"
	Rogue.....	Idem.	"	"	"	"	"	"	"
	Huile.....	Baril.	"	"	"	"	"	17,977,817	20,759,553
Poissons divers de la côte occidentale d'Afrique...		Kilogr.	"	"	"	"	"	154,450	78,677
Cabillauds.....		Idem.	"	"	"	"	"	974	147,236
Merlus ou Colins.....		Idem.	"	"	"	"	"	150,000	150,000
Turbots.....		Idem.	2,700	2,025	"	"	2,700	2,025	84,882
Barbus.....		Idem.	"	"	20	40	20	40	639,213
Carrelets ou Plies.....		Idem.	"	"	"	"	20	40	1,013,505
Soles.....		Idem.	800	480	"	"	"	"	152,821
Congres.....		Idem.	3,000	6,000	"	"	800	480	391,063
Raies.....		Idem.	1,900	1,900	3,255	7,735	15,755	47,185	200,249
Mulets et Bars.....		Idem.	7,000	3,500	40	30	8,440	13,670	1,523,183
		Idem.	1,000	1,200	3,670	2,190	32,170	26,440	904,858
Harengs.....	salés.....	Idem.	"	"	2,400	2,220	129,200	127,965	1,408,124
	frais.....	Idem.	"	"	"	"	"	"	1,387,382
Maquereaux.....	salés.....	Idem.	"	"	"	"	"	"	1,770,599
	frais.....	Idem.	"	"	"	"	"	"	743,603
Merlans.....		Idem.	130,275	39,082	800	320	800	320	2,434,960
Sardines.....		Idem.	"	"	77,840	30,284	331,325	161,226	1,748,189
Sprats.....		Idem.	959,410	335,793	37,290	39,540	231,917	246,778	9,822,459
Anchois.....		Idem.	"	"	1,519,811	392,184	3,488,791	1,094,582	68,655
Thons.....	blancs ou germans.....	Idem.	22,500	9,000	1,445	289	1,445	289	4,872,483
	francs ou thons rouges.....	Idem.	198,150	158,680	83,795	39,455	164,465	77,540	4,527,272
Poissons divers.....		Idem.	"	"	46,397	27,759	247,747	190,539	2,655,141
		Idem.	1,015,700	609,420	28,346	19,000	89,666	141,640	2,739,707
		Idem.	"	"	705,074	443,183	3,492,106	2,629,992	21,641,347
		Idem.	"	"	"	"	"	"	15,328,751
		Idem.	"	"	"	"	"	"	2,762,391
		Idem.	"	"	"	"	"	"	1,387,414
		Idem.	"	"	"	"	"	"	842,294
		Idem.	"	"	"	"	"	"	5,898,260
		Idem.	"	"	"	"	"	"	549,815
		Idem.	"	"	"	"	"	"	12,491,222
Crevettes.....	grises ou roses.....	Kilogr.	19,000	19,000	9,437	14,717	181,007	295,072	896,361
	salicoques dites bouquet.....	Idem.	"	"	"	"	"	"	1,284,492
Homards.....		Idem.	"	"	840	1,680	1,650	4,110	9,666
Langoustes.....		Idem.	1,195	5,975	2,912	9,138	8,457	28,638	237,190
Langoustes de Mauritanie dites langoustes vertes...		Idem.	"	"	"	"	"	"	670,794
Crabes pouparts ou tourteaux.....		Idem.	250	750	"	"	250	750	388,027
Crustacés divers.....		Idem.	"	"	358	566	528	821	1,375,112
Huitres plates.....		Mille.	"	"	"	"	"	"	29,550
Huitres portugaises.....		Idem.	"	"	"	"	"	"	83,750
Moules.....		Hectol.	14	280	164	1,405	178	1,685	775,982
Coquilles de Saint-Jacques.....		Nombre.	"	"	"	"	"	"	340,199
Pétoncles.....		Hectol.	"	"	"	"	"	"	367,559
Mollusques divers.....		Idem.	"	"	69	2,760	72	2,880	651,109
Oursins.....		Nombre.	"	"	8,520	140	41,670	968	4,239
Violets.....		Idem.	"	"	"	"	"	"	3,500
Oiseaux de mer.....		Idem.	"	"	"	"	"	"	33,853
Vers pour appâts.....		Kilogr.	"	"	"	"	"	"	1,198,820
Corail.....		Idem.	"	"	"	"	"	"	951
Lichen.....		Idem.	"	"	"	"	"	"	19,476
Varech.....		M. cube.	"	"	"	"	"	"	84,296
Goémon de soude.....		Idem.	"	"	"	"	"	"	2,695,170
Pailleule.....		Idem.	"	"	"	"	"	"	948,264
Sables coquilliers et amendements marins.....		Idem.	"	"	"	"	"	"	10,067
		Idem.	"	"	"	"	"	"	3,860
		Idem.	"	"	"	"	"	"	2,318
		Idem.	"	"	"	"	"	"	"
		Idem.	"	"	"	"	"	"	125,300
		Idem.	"	"	"	"	"	"	24,490
		Idem.	"	"	"	"	"	"	49,914
		Idem.	"	"	"	"	"	"	215,338
		Idem.	"	"	"	"	"	"	192,051
		Idem.	"	"	"	"	"	"	861,818
		Idem.	"	"	"	"	"	"	25,020
		Idem.	"	"	"	"	"	"	213,165
		Idem.	"	"	"	"	"	"	33,085
		Idem.	"	"	"	"	"	"	78,260
VALEUR TOTALE des produits de la pêche en mer.....			1,193,085		1,034,655		5,095,635		92,970,999
Saumons.....		Kilogr.	"	"	"	"	"	"	25,312
Esturgeons.....		Idem.	"	"	"	"	"	"	124,004
Aloses.....		Idem.	"	"	"	"	"	"	19,945
Anguilles.....		Idem.	"	"	70	90	3,370	1,800	44,733
Mulets et Bars.....		Idem.	"	"	1,713	1,027	12,688	9,245	85,710
Éperlans.....		Idem.	"	"	"	"	"	"	518,574
Poissons divers.....		Idem.	"	"	3,049	1,829	18,924	10,029	438,336
Huitres.....	plates.....	Mille.	"	"	"	"	"	"	400,396
	portugaises.....	Idem.	"	"	"	"	"	"	692,068
Crustacés divers.....		Kilogr.	"	"	"	"	"	"	18,112
Mollusques divers.....		Hectol.	"	"	"	"	"	"	25,601
		Idem.	"	"	"	"	"	"	710,140
		Idem.	"	"	"	"	"	"	812,310
		Idem.	"	"	"	"	"	"	4,139
		Idem.	"	"	"	"	"	"	88,184
		Idem.	"	"	"	"	"	"	3,842
		Idem.	"	"	"	"	"	"	20,370
		Idem.	"	"	"	"	"	"	35,361
		Idem.	"	"	"	"	"	"	40,182
		Idem.	"	"	"	"	"	"	14,448
		Idem.	"	"	"	"	"	"	324,326
VALEUR TOTALE des produits de la pêche en étang et en rivière.....			"		2,946		21,074		2,672,201
VALEUR TOTALE des produits de la pêche en bateau.....			1,193,085		1,037,581		5,116,709		95,643,200

VII

PÊCHE À PIED

PÊCHE À PIED.

DÉSIGNATION DES PRODUITS PÊCHÉS.	UNITÉS de QUANTITÉ.	DUNKERQUE.		CALAIS.		BOULOGNE-SUR-MER.		
		QUANTITÉS.	VALEURS.	QUANTITÉS.	VALEURS.	QUANTITÉS.	VALEURS.	
		francs.		francs.		francs.		
RÉGION DE LA MER DU NORD								
Harengs frais	Kilogr.	"	"	2,600	1,300	"	"	
Maquereaux frais.....	Idem.	"	"	"	"	"	"	
Sardines.....	Idem.	"	"	"	"	"	"	
Poissons divers.....	Idem.	29,400	14,800	17,760	22,200	8,380	9,270	
Crevettes ..	} grises ou roses	Idem.	12,050	9,420	2,450	4,900	17,946	22,471
		Idem.	"	"	"	"	"	"
} salicoques dites bouquet..	Idem.	"	"	"	"	"	"	
	Idem.	"	"	"	"	"	"	
Homards et langoustes	Idem.	"	"	"	"	"	"	
Crustacés divers.....	Idem.	"	"	"	"	"	"	
Huitres ...	} plates.....	Mille.	"	"	"	"	"	
		Idem.	"	"	"	"	"	"
} portugaises	Idem.	"	"	"	"	"	"	
	Idem.	"	"	"	"	"	"	
Moules.....	Hectol.	"	"	400	1,600	4,778	37,495	
Coquilles de Saint-Jacques	Nombre.	"	"	"	"	"	"	
Mollusques divers.....	Hectol.	"	"	"	"	"	"	
Oursins.....	Nombre.	"	"	"	"	"	"	
Violet.....	Idem.	"	"	"	"	"	"	
Oiseaux de mer.....	Idem.	"	"	"	"	"	"	
Vers pour appâts.....	Kilogr.	7,260	10,400	7,116	14,232	2,205	3,380	
Lichen.....	Idem.	"	"	"	"	"	"	
Varech, goémon, pailleule	M. cube.	"	"	"	"	"	"	
Sables coquilliers, amendements marins.	Idem.	"	"	"	"	"	"	
Saumons.....	Kilogr.	"	"	250	500	"	"	
TOTAUX.....			34,620		44,732		72,616	

— 1915.

DÉSIGNATION DES PRODUITS PÊCHÉS.	UNITÉS de QUANTITÉ.	BERCK-SUR-MER.		LE CROTOY.		SAINT-VALÉRY-SUR-SOMME.		LE TRÉPORT.		DIEPPE.		HONFLEUR.	
		QUANTITÉS.	VALEURS.	QUANTITÉS.	VALEURS.	QUANTITÉS.	VALEURS.	QUANTITÉS.	VALEURS.	QUANTITÉS.	VALEURS.	QUANTITÉS.	VALEURS.
		francs.		francs.		francs.		francs.		francs.		francs.	
ET DE LA MANCHE.													
		"	"	"	"	"	"	10,950	16,425	5,450	5,450	"	"
		"	"	3,000	1,200	"	"	960	1,344	"	"	"	"
		"	"	"	"	"	"	"	"	"	"	"	"
		70,700	42,090	60,800	36,300	140,300	73,360	1,565	3,130	4,500	4,500	"	"
		11,750	12,700	"	"	"	"	1,800	3,600	5,550	9,575	1,300	1,150
		"	"	"	"	"	"	"	"	"	"	"	"
		"	"	"	"	"	"	"	"	"	"	"	"
		"	"	"	"	"	"	"	"	3,200	2,400	"	"
		"	"	"	"	"	"	"	"	"	"	"	"
		"	"	"	"	"	"	"	"	"	"	"	"
		"	"	"	"	"	"	5,000	50,000	6,700	20,100	34,130	136,520
		"	"	"	"	"	"	"	"	"	"	"	"
		12,600	126,000	36,000	432,000	"	"	115	2,875	"	"	290	2,160
		"	"	"	"	"	"	"	"	"	"	"	"
		"	"	"	"	"	"	"	"	"	"	"	"
		"	"	"	"	400	250	7	"	"	"	"	"
		32,350	27,500	6,000	6,000	"	"	"	"	700	700	"	"
		"	"	"	"	"	"	"	"	"	"	"	"
		"	"	"	"	"	"	"	"	100	200	"	"
		"	"	"	"	"	"	"	"	"	"	"	"
		"	"	"	"	30	120	"	"	"	"	"	"
			208,200		475,500		73,730		77,374		42,925		139,830

DÉSIGNATION DES PRODUITS PÊCHÉS.	UNITÉS de QUANTITÉ.	DIVES.		OUISTREHAM.		COURSEULLES.	
		QUANTITÉS.	VALEURS.	QUANTITÉS.	VALEURS.	QUANTITÉS.	VALEURS.
		francs.		francs.		francs.	
RÉGION DE LA MER DU NORD							
Harengs frais.....	Kilogr.	"	"	1,000	2,000	150	75
Maquereaux frais.....	Idem.	"	"	"	"	"	"
Sardines.....	Idem.	"	"	"	"	"	"
Poissons divers.....	Idem.	7,200	8,900	3,000	3,000	4,620	2,310
Crevettes... { grises ou roses.....	Idem.	4,100	6,150	4,000	8,000	150	225
	Idem.	"	"	"	"	1,853	8,265
Homards et langoustes.....	Idem.	"	"	"	"	510	1,020
Crustacés divers.....	Idem.	"	"	2,000	1,000	3,930	3,930
Huitres... { plates.....	Mille.	"	"	"	"	"	"
	Idem.	"	"	"	"	"	"
Moules.....	Hectol.	325	3,250	1,000	10,000	137	2,740
Coquilles de Saint-Jacques.....	Nombre.	"	"	"	"	"	"
Mollusques divers.....	Hectol.	380	2,820	500	6,090	135	1,350
Oursins.....	Nombre.	"	"	"	"	"	"
Violets.....	Idem.	"	"	"	"	"	"
Oiseaux de mer.....	Idem.	2,400	1,600	"	"	"	"
Vers pour appâts.....	Kilogr.	"	"	500	1,500	1,700	1,700
Lichen.....	Idem.	"	"	"	"	"	"
Varech, géomon, pailleule.....	M. cube.	"	"	15,000	15,000	2,030	3,045
Sables coquilliers, amendements marins.	Idem.	650	1,950	15,000	15,000	1,080	1,620
Saumons.....	Kilogr.	"	"	"	"	"	"
TOTAUX.....			24,670		61,500		26,280

DÉSIGNATION DES PRODUITS PÊCHÉS.	UNITÉS de QUANTITÉ.	GRANDCAMP-LES-BAINS.		ISIGNY.		SAINT-VAAST-LA HOUGUE.		BARFLEUR.		FERMANVILLE.		CHERBOURG.	
		QUANTITÉS.	VALEURS.	QUANTITÉS.	VALEURS.	QUANTITÉS.	VALEURS.	QUANTITÉS.	VALEURS.	QUANTITÉS.	VALEURS.	QUANTITÉS.	VALEURS.
		francs.		francs.		francs.		francs.		francs.		francs.	
ET DE LA MANCHE. (Suite.)													
		6,000	4,800	"	"	22,000	22,000	"	"	"	"	"	"
		"	"	"	"	1,800	3,600	"	"	"	"	"	"
		"	"	"	"	"	"	"	"	"	"	"	"
		4,000	2,000	5,112	5,112	24,000	12,000	"	"	"	"	322	289
		3,500	9,500	1,380	2,760	4,000	8,000	"	"	"	"	"	"
		"	"	"	"	3,000	12,000	1,250	3,750	"	"	598	2,990
		600	1,200	184	552	2,000	8,000	"	"	"	"	198	990
		6,000	4,500	4,500	4,500	25,000	12,500	3,440	1,720	"	"	1,402	1,261
		"	"	"	"	"	"	"	"	"	"	"	"
		"	"	"	"	"	"	"	"	"	"	"	"
		2,000	6,000	1,550	7,750	3,000	30,000	"	"	"	"	"	"
		"	"	"	"	"	"	"	"	"	"	"	"
		"	"	12,200	30,500	1,300	5,200	"	"	"	"	1,685	1,011
		"	"	"	"	"	"	"	"	"	"	"	"
		"	"	"	"	"	"	"	"	"	"	"	"
		500	750	"	"	2,000	600	3,800	1,900	"	"	830	1,285
		"	"	"	"	"	"	"	"	6,000	1,200	2,000	400
		1,500	3,000	"	"	50,000	50,000	"	"	1,000	3,000	6,000	18,000
		590	2,360	"	"	1,200	1,200	325	650	200	600	1,500	7,500
		"	"	"	"	"	"	"	"	"	"	"	"
TOTAUX.....			34,110		51,174		165,100		8,020		4,800		33,726

PÊCHE À PIED.

DÉSIGNATION DES PRODUITS PÊCHÉS.	UNITÉS de QUANTITÉ.	OMONVILLE-LA-ROGUE.		PORTBAIL.		BLAINVILLE.	
		QUANTI-TÉS.	VALEURS.	QUANTI-TÉS.	VALEURS.	QUANTI-TÉS.	VALEURS.
		francs.		francs.		francs.	
RÉGION DE LA MER DU NORD							
Harengs frais	Kilogr.	"	"	"	"	1,000	1,000
Maquereaux frais.....	Idem.	"	"	"	"	1,200	1,200
Sardines	Idem.	"	"	"	"	"	"
Poissons divers.....	Idem.	1,650	990	7,000	7,000	16,000	16,000
Crevettes.. { grises ou roses.....	Idem.	60	120	"	"	2,400	5,800
	Idem.	"	"	100	800	"	"
Homards et langoustes.....	Idem.	1,200	3,600	134	402	600	1,200
Crustacés divers.....	Idem.	1,700	1,020	1,800	900	4,000	4,000
Huitres... { plates.....	Mille.	"	"	"	"	60	1,200
	Idem.	"	"	"	"	"	"
Moules.....	Hectol.	"	"	"	"	"	"
Coquilles de Saint-Jacques.....	Nombre.	"	"	"	"	"	"
Mollusques divers.....	Hectol.	270	5,400	"	"	"	"
Oursins.....	Nombre.	"	"	"	"	"	"
Violetes.....	Idem.	"	"	"	"	"	"
Oiseaux de mer.....	Idem.	"	"	"	"	"	"
Vers pour appâts.....	Kilogr.	430	1,290	"	"	"	"
Lichen.....	Idem.	"	"	15,000	3,000	"	"
Varech, géomon, pailleule.....	M. cube.	3,000	12,000	50	1,500	6,000	72,000
Sables coquilliers, amendements marins.	Idem.	220	880	12,000	60,000	40,000	20,000
Saumons.....	Kilogr.	"	"	"	"	200	1,600
TOTAUX			25,300		73,602		124,000

— 1915. (Suite.)

DÉSIGNATION DES PRODUITS PÊCHÉS.	UNITÉS de QUANTITÉ.	REGNÉVILLE.		BRÉHAL.		GRANVILLE.		AVRANCHES.		LE VIVIER.		CANCALE.	
		QUANTI-TÉS.	VALEURS.	QUANTI-TÉS.	VALEURS.	QUANTI-TÉS.	VALEURS.	QUANTI-TÉS.	VALEURS.	QUANTI-TÉS.	VALEURS.	QUANTI-TÉS.	VALEURS.
		francs.		francs.		francs.		francs.		francs.		francs.	
ET DE LA MANCHE. (Suite.)													
"	"	"	"	1,200	1,800	2,600	3,250	"	"	1,600	640	"	"
"	"	"	"	400	800	850	1,275	"	"	1,900	1,520	1,185	948
"	"	"	"	"	"	"	"	"	"	1,100	330	62	25
"	"	800	2,400	4,000	6,000	25,000	25,000	16,500	16,500	15,045	9,027	5,581	3,348
"	"	500	1,000	500	1,250	3,850	9,000	14,000	14,000	650	195	1,069	321
"	"	20	100	200	1,000	"	"	"	"	"	"	44	132
"	"	20	80	400	1,000	675	1,350	"	"	"	"	"	"
"	"	1,000	1,500	800	1,000	22,000	11,000	"	"	570	86	2,120	318
"	"	25	625	"	"	12	240	"	"	572	6,864	450	5,400
"	"	"	"	"	"	"	"	"	"	"	"	"	"
"	"	"	"	"	"	"	"	"	"	"	"	"	"
"	"	"	"	100	2,500	550	11,000	1,600	19,200	218	4,360	6	120
"	"	"	"	"	"	"	"	"	"	"	"	"	"
"	"	"	"	"	"	"	"	"	"	"	"	"	"
"	"	"	"	"	"	45	45	400	400	"	"	"	"
"	"	200	300	100	100	750	1,500	3,500	1,750	"	"	"	"
"	"	"	"	"	"	"	"	"	"	"	"	"	"
"	"	2,000	4,000	15,000	75,000	2,200	4,400	"	"	"	"	70	350
"	"	900	1,800	3,000	9,000	4,100	4,100	18,000	9,000	"	"	"	"
"	"	10	60	"	"	"	"	6,000	30,000	"	"	"	"
TOTAUX			11,865		100,050		72,160		90,850		23,022		10,962

PÊCHE À PIED.

DÉSIGNATION DES PRODUITS PÊCHÉS.	UNITÉS de QUANTITÉ.	SAINT-MALO.		SAINT-JACUT.		PLÉVENON.		
		QUANTI-TÉS.	VALEURS.	QUANTI-TÉS.	VALEURS.	QUANTI-TÉS.	VALEURS.	
		francs.		francs.		francs.		
RÉGION DE LA MER DU NORD								
Harengs frais.....	Kilogr.	"	"	"	"	"	"	
Maquereaux frais.....	Idem.	"	"	325	260	"	"	
Sardines.....	Idem.	"	"	300	360	"	"	
Poissons divers.....	Idem.	5,000	5,000	1,200	1,440	1,000	500	
Crevettes..	} grises ou roses.....	Idem.	2,500	5,500	640	1,280	300	600
Homards et langoustes.....	Idem.	500	1,750	150	375	200	400	
Crustacés divers.....	Idem.	1,000	1,000	1,500	300	1,000	250	
Huîtres...}	} plates.....	Idem.	"	"	"	"	"	"
Moules.....	Hectol.	100	800	120	240	53	371	
Coquilles de Saint-Jacques.....	Nombre.	"	"	"	"	"	"	
Mollusques divers.....	Hectol.	150	900	4,000	6,000	467	1,167	
Oursins.....	Nombre.	"	"	"	"	"	"	
Violetes.....	Idem.	"	"	"	"	"	"	
Oiseaux de mer.....	Idem.	"	"	"	"	"	"	
Vers pour appâts.....	Kilogr.	"	"	2,000	1,000	230	460	
Lichen.....	Idem.	"	"	"	"	"	"	
Varech, goémon, pailleule.....	M. cube.	7,500	22,500	800	2,000	25	250	
Sables coquilliers, amendements marins.	Idem.	600	1,200	120	120	350	1,050	
Saumons.....	Kilogr.	"	"	"	"	"	"	
TOTAUX.....			38,650		13,375		5,048	

— 1915. (Suite.)

PAIMPOL ET LOGUIVY.		PLEUBIAN.		PORT-BLANC.		PERROS-GUIREC.		PLEUMEUR-BODOÛ.		PLOUGASNOU.	
QUANTI-TÉS.	VALEURS.	QUANTI-TÉS.	VALEURS.	QUANTI-TÉS.	VALEURS.	QUANTI-TÉS.	VALEURS.	QUANTI-TÉS.	VALEURS.	QUANTI-TÉS.	VALEURS.
francs.		francs.		francs.		francs.		francs.		francs.	
ET DE LA MANCHE. (Suite.)											
"	"	"	"	"	"	"	"	"	"	"	"
"	"	"	"	"	"	"	"	"	"	"	"
"	"	"	"	"	"	"	"	"	"	"	"
3,070	2,456	400	500	450	540	600	300	160	48	400	240
"	"	500	1,000	150	375	50	100	125	250	200	400
1,820	4,550	"	"	"	"	"	"	"	"	"	"
"	"	150	300	"	"	"	"	10	25	"	"
"	"	"	"	20	4	70	210	75	15	"	"
40	800	"	"	"	"	"	"	"	"	"	"
"	"	"	"	"	"	"	"	"	"	"	"
"	"	"	"	30	90	"	"	"	"	600	900
"	"	"	"	"	"	"	"	"	"	"	"
"	"	140	4,200	300	9,000	"	"	100	4,000	150	900
"	"	"	"	"	"	"	"	"	"	5,000	500
"	"	"	"	"	"	"	"	"	"	"	"
140	210	"	"	"	"	66	132	100	200	550	1,100
"	"	6,000	1,800	4,000	1,200	1,900	418	50,000	11,000	"	"
650	3,250	7,000	42,000	4,500	1,800	5,000	25,000	25,000	75,000	5,000	20,000
"	"	110	330	600	1,200	"	"	"	"	200	1,000
"	"	"	"	"	"	"	"	"	"	"	"
	11,266		50,130		14,209		26,160		90,538		25,040

PÊCHE À PIED.

DÉSIGNATION DES PRODUITS PÊCHÉS.	UNITÉS de QUANTITÉ.	MORLAIX.		ROSCOFF.		PLOUNÉOUR- TRETZ.	
		QUANTI- TÉS.	VALEURS.	QUANTI- TÉS.	VALEURS.	QUANTI- TÉS.	VALEURS.
		francs.		francs.		francs.	
RÉGION DE LA MER DU NORD							
Harengs frais	Kilogr.	"	"	"	"	"	"
Maquereaux frais.....	Idem.	"	"	"	"	"	"
Sardines	Idem.	"	"	"	"	"	"
Poissons divers	Idem.	"	"	850	510	2,000	3,000
Crevettes. { grises ou roses.....	Idem.	"	"	380	760	1,200	2,400
	{ salicoques dites bouquet..	Idem.	8,000	24,000	"	"	"
Homards et langoustes.....	Idem.	"	"	85	340	"	"
Crustacés divers.....	Idem.	"	"	120	120	"	"
Huîtres... { plates.....	Mille.	"	"	"	"	"	"
	{ portugaises.....	Idem.	"	"	"	"	"
Moules.....	Hectol.	"	"	600	1,200	10	100
Coquilles de Saint-Jacques	Nombre.	"	"	"	"	"	"
Mollusques divers	Hectol.	"	"	150	1,500	25	500
Oursins	Nombre.	"	"	"	"	"	"
Violets.....	Idem.	"	"	"	"	"	"
Oiseaux de mer.....	Idem.	"	"	"	"	"	"
Vers pour appâts.....	Kilogr.	400	200	175	525	100	100
Lichen.....	Idem.	"	"	"	"	30,000	6,000
Varech, goémon, pailleule,.....	M. cube.	6,000	18,000	25,000	100,000	28,000	84,000
Sables coquilliers, amendements marins.	Idem.	"	"	185	925	"	"
Saumons	Kilogr.	"	"	"	"	"	"
TOTAUX			42,200		105,880		96,100

1915. (Suite.)

DÉSIGNATION DES PRODUITS PÊCHÉS.	UNITÉS de QUANTITÉ.	PLOUGUERNEAU.		L'ABER-WRACH.		PORSPODER (PORTSALL ET ARGENTON).		AUTRES SYNDICATS.		TOTAUX DE LA RÉGION.	
		QUANTI- TÉS.	VALEURS.	QUANTI- TÉS.	VALEURS.	QUANTI- TÉS.	VALEURS.	QUANTI- TÉS.	VALEURS.	QUANTI- TÉS.	VALEURS.
		francs.		francs.		francs.		francs.		francs.	
ET DE LA MANCHE. (Fin.)											
		"	"	"	"	"	"	9,540	6,840	65,790	65,792
		"	"	"	"	"	"	430	283	12,050	12,430
		"	"	"	"	"	"	"	"	1,462	715
		4,000	2,400	1,200	960	200	100	65,640	56,395	559,405	399,825
		900	1,800	1,710	3,420	500	1,000	23,184	28,620	125,344	177,642
		"	"	"	"	"	"	2,856	13,188	19,741	70,775
		300	700	"	"	500	750	1,723	3,946	10,139	27,980
		"	"	"	"	300	90	14,925	10,141	102,472	64,365
		"	"	"	"	"	"	5	250	1,164	15,379
		"	"	"	"	"	"	"	"	"	"
		"	"	"	"	"	"	19,147	69,337	79,680	378,493
		"	"	"	"	"	"	"	"	"	"
		800	6,400	"	"	400	40	2,535	35,378	77,166	722,481
		"	"	"	"	"	"	40,000	800	45,000	1,300
		"	"	"	"	"	"	"	"	"	"
		"	"	"	"	"	"	80	70	3,325	2,375
		1,500	3,000	400	400	300	300	6,847	5,927	82,749	88,341
		30,000	4,500	"	"	"	"	8,200	1,810	155,100	31,328
		80,000	400,000	40,000	40,000	30,000	67,500	25,833	76,645	394,258	1,239,440
		45,00	67,500	"	"	"	"	15,186	30,090	161,116	239,075
		"	"	"	"	"	"	554	2,820	7,044	35,100
TOTAUX			486,300		46,575		69,780		342,550		3,572,936

PÊCHE À PIED.

— 1915. (Suite.)

DÉSIGNATION DES PRODUITS PÊCHÉS.	UNITÉS de QUANTITÉ.	LE POULIGUEN.		PORNIC.		NOIRMOUTIER.		BARBÂTRE.		BEAUVOIR-SUR-MER (L'ÉPOIDS).		LES SABLES-D'OLONNE.		MARANS.		
		QUANTITÉS.	VALEURS.	QUANTITÉS.	VALEURS.	QUANTITÉS.	VALEURS.	QUANTITÉS.	VALEURS.	QUANTITÉS.	VALEURS.	QUANTITÉS.	VALEURS.	QUANTITÉS.	VALEURS.	
			francs.		francs.		francs.		francs.		francs.		francs.		francs.	
RÉGION DE L'Océan. (Suite.)																
Harengs frais.....	Kilogr.	"	"	"	"	"	"	"	"	"	"	"	"	"	"	
Maquereaux frais.....	Idem.	"	"	"	"	"	"	"	"	"	"	"	"	"	"	
Sardines.....	Idem.	"	"	"	"	"	"	"	"	"	"	"	"	"	"	
Poissons divers.....	Idem.	450	1,238	3,900	3,900	9,400	9,400	2,500	2,500	"	"	30,500	48,800	2,260	678	
Crevettes... {	Idem.	grises ou roses.....	1,660	4,316	1,000	250	"	"	"	"	2,000	800	"	"	"	"
		salicoques dites bouquet..	"	"	1,000	1,500	10,500	27,300	400	1,200	"	"	"	"	"	"
Homards et langoustes.....	Idem.	"	"	"	"	"	"	"	"	"	"	"	"	"	"	
Crustacés divers.....	Idem.	"	"	1,000	800	6,100	3,200	1,800	900	"	"	1,000	400	930	372	
Huîtres... {	Idem.	plates.....	"	"	"	"	"	"	"	"	"	20	320	"	"	
		portugaises.....	"	"	"	"	"	"	"	"	"	250	1,500	3,786	18,932	
Moules.....	Hectol.	6,170	44,733	2,400	21,000	10,200	30,600	100	300	"	"	"	"	"	"	
Coquilles de Saint-Jacques.....	Nombre.	"	"	"	"	"	"	"	"	"	"	"	"	"	"	
Mollusques divers.....	Hectol.	45	345	"	"	"	"	"	"	"	"	"	"	"	"	
Oursins.....	Nombre.	"	"	"	"	200	8,000	80	3,200	90	3,500	450	4,500	930	13,020	
Violets.....	Idem.	"	"	"	"	"	"	"	"	"	"	"	"	"	"	
Oiseaux de mer.....	Idem.	"	"	"	"	"	"	"	"	"	"	"	"	"	"	
Vers pour appâts.....	Kilogr.	"	"	300	300	"	"	"	"	"	"	"	"	755	755	
Lichen.....	Idem.	"	"	"	"	"	"	"	"	"	"	"	"	"	"	
Varech, goémon, pailleule.....	M. cube.	2,950	7,375	"	"	"	"	"	"	"	"	"	"	"	"	
Sables coquilliers, amendements marins.	Idem.	"	"	"	"	13,500	13,500	4,200	4,200	"	"	4,100	20,500	"	"	
Saumons.....	Kilogr.	"	"	"	"	"	"	"	"	"	"	"	"	"	"	
TOTAUX.....			58,007		27,750		92,000		12,300		4,300		76,020		33,757	

PÊCHE À PIED.

DÉSIGNATION DES PRODUITS PÊCHÉS.	UNITÉS de QUANTITÉ.	LA ROCHELLE.		ARS-EN-RÉ.	
		QUANTITÉS.	VALEURS.	QUANTITÉS.	VALEURS.
		francs.		francs.	
Harengs frais.....	Kilogr.	1,000	200	"	"
Maquereaux frais.....	Idem.	"	"	"	"
Sardines.....	Idem.	"	"	"	"
Poissons divers.....	Idem.	1,000	1,000	3,500	6,300
Crevettes.. { grises ou roses.....	Idem.	400	400	600	1,200
	Idem.	600	1,800	"	"
Homards et langoustes.....	Idem.	"	"	"	"
Crustacés divers.....	Idem.	1,000	1,000	2,000	1,000
Huitres... { plates.....	Mille.	"	"	"	"
	Idem.	75,000	75,000	"	"
Moules.....	Hectol.	"	"	500	1,000
Coquilles de Saint-Jacques.....	Nombre.	"	"	"	"
Mollusques divers.....	Hectol.	"	"	100	4,000
Oursins.....	Nombre.	"	"	"	"
Violetes.....	Idem.	"	"	"	"
Oiseaux de mer.....	Idem.	3,000	3,000	"	"
Vers pour appâts.....	Kilogr.	"	"	"	"
Lichen.....	Idem.	"	"	"	"
Varech, goémon, pailleule.....	M. cube.	"	"	20,000	40,000
Sables coquilliers, amendements marins.	Idem.	"	"	"	"
Saumons.....	Kilogr.	"	"	"	"
TOTAUX.....		82,400		53,500	

RÉGION DE

— 1915. (Suite.)

L'OCÉAN. (Suite.)	LOIX.		LA FLOTTE.		LE CHÂTEAU-D'OLÉRON.		FOURAS.		ROCHEFORT.	
	QUANTITÉS.	VALEURS.	QUANTITÉS.	VALEURS.	QUANTITÉS.	VALEURS.	QUANTITÉS.	VALEURS.	QUANTITÉS.	VALEURS.
	francs.		francs.		francs.		francs.		francs.	
"	"	"	"	"	"	"	"	"	"	"
"	"	"	"	"	"	"	"	"	"	"
"	"	"	"	"	"	"	"	"	"	"
3,000	4,500	3,000	5,400	14,510	22,037	2,530	7,590	3,500	7,000	
1,000	1,500	800	1,600	620	310	"	"	1,200	1,200	
"	"	"	"	290	1,015	400	1,200	1,500	3,000	
"	"	"	"	"	"	"	"	"	"	
1,200	720	"	"	3,625	1,877	750	750	500	375	
"	"	"	"	"	"	"	"	15,000	15,000	
20	160	80	640	380	760	24,400	30,000	"	"	
"	"	1,800	3,600	810	6,480	235	1,410	"	"	
"	"	"	"	"	"	"	"	"	"	
300	9,000	"	"	1,513	9,425	"	"	"	"	
"	"	"	"	"	"	"	"	"	"	
"	"	"	"	"	"	200	100	400	400	
"	"	"	"	"	"	"	"	"	"	
"	"	"	"	"	"	"	"	"	"	
8,666	25,998	12,000	24,000	2,950	5,900	"	"	"	"	
"	"	"	"	1,143	3,429	"	"	"	"	
"	"	"	"	"	"	"	"	"	"	
TOTAUX.....	41,878	35,240	51,233	41,050	26,975					

PÊCHE À PIED.

DÉSIGNATION DES PRODUITS PÊCHÉS.	UNITÉS de QUANTITÉ.	MARENNES.		ARÈS.	
		QUANTITÉS.	VALEURS.	QUANTITÉS.	VALEURS.
			francs.		francs.
Harengs frais.....	Kilogr.	"	"	"	"
Maquereaux frais.....	Idem.	"	"	"	"
Sardines.....	Idem.	"	"	"	"
Poissons divers.....	Idem.	1,000	1,500	5,500	10,000
Crevettes. { grises ou roses.....	Idem.	300	210	4,000	8,000
	Idem.	50	200	"	"
Homards et langoustes.....	Idem.	"	"	"	"
Crustacés divers.....	Idem.	500	75	"	"
Huitres... { plates.....	Mille.	75	1,500	1,500	9,000
	Idem.	1,500	9,000	1,500	4,500
Moules.....	Hectol.	50	300	"	"
Coquilles de Saint-Jacques.....	Nombre.	"	"	"	"
Mollusques divers.....	Hectol.	400	4,000	600	12,000
Oursins.....	Nombre.	"	"	"	"
Violet.....	Idem.	"	"	"	"
Oiseaux de mer.....	Idem.	500	150	"	"
Vers pour appâts.....	Kilogr.	"	"	"	"
Lichen.....	Idem.	"	"	"	"
Varech, goémon, pailleule.....	M. cube.	20	100	"	"
Sables coquilliers, amendements marins.	Idem.	25	125	"	"
Saumons.....	Kilogr.	"	"	"	"
TOTAUX.....			17,160		43,500

RÉGION DE

1915. (Suite.)

GUJAN-MESTRAS.		LA TESTE.		ARCACHON.		AUTRES SYNDICATS.		TOTAUX DE LA RÉGION.	
QUANTITÉS.	VALEURS.	QUANTITÉS.	VALEURS.	QUANTITÉS.	VALEURS.	QUANTITÉS.	VALEURS.	QUANTITÉS.	VALEURS.
	francs.		francs.		francs.		francs.		francs.
								3,800	2,440
"	"	"	"	"	"	"	"	"	"
"	"	"	"	"	"	"	"	"	"
"	"	"	"	1,500	3,000	35,892	40,504	130,192	182,357
"	"	300	600	600	1,500	20,303	31,440	42,983	80,526
"	"	"	"	"	"	8,184	23,912	23,114	61,632
"	"	"	"	"	"	630	1,748	730	1,948
6,000	1,800	"	"	"	"	20,145	11,477	50,150	26,786
"	"	"	"	"	"	174	2,990	2,249	27,010
"	"	30	180	1,500	10,500	17,400	31,800	140,846	197,972
"	"	20	80	"	"	3,060	27,207	26,380	143,785
"	"	"	"	"	"	"	"	"	"
21	420	14	7,728	"	"	7,536	80,845	21,142	209,952
"	"	"	"	"	"	"	"	"	"
"	"	"	"	"	"	"	"	"	"
17	34	"	"	"	"	957	792	6,129	5,531
"	"	"	"	"	"	360	330	2,100	1,830
"	"	"	"	"	"	"	"	"	"
"	"	"	"	"	"	68,937	153,755	310,223	556,503
"	"	"	"	"	"	4,520	8,350	7,476	14,930
"	"	"	"	"	"	4,151	18,498	4,151	18,498
	2,263		8,588		15,000		433,678		1,531,700

L'OCÉAN. (Fin.)

PÊCHE À PIED. — 1915. (Suite et fin.)

DÉSIGNATION DES PRODUITS PÊCHÉS.	UNITÉS de QUANTITÉ.	TOTAUX DE LA RÉGION de la Méditerranée (France et Corse).		TOTAUX DE L'ALGÉRIE.		TOTAUX GÉNÉRAUX DE LA PÊCHE À PIED.	
		QUANTI- TÉS.	VALEURS.	QUAN- TITÉS.	VALEURS.	QUAN- TITÉS.	VALEURS.
			francs.		francs.		francs.
RÉGION DE LA MÉDITERRANÉE (FRANCE, CORSE ET ALGÉRIE).							
Harengs frais.....	Kilogr.	"	"	"	"	69,590	68,232
Maquereaux frais.....	<i>Idem.</i>	"	"	"	"	12,050	12,430
Sardines.....	<i>Idem.</i>	"	"	"	"	1,462	715
Poissons divers.....	<i>Idem.</i>	5,597	8,988	1,700	850	696,894	592,020
Crevettes... {	<i>Idem.</i>	"	"	"	"	168,327	258,168
} salicoques dites bouquet..	<i>Idem.</i>	"	"	"	"	42,855	132,407
Homards et langoustes.....	<i>Idem.</i>	"	"	"	"	10,869	20,928
Crustacés divers.....	<i>Idem.</i>	"	"	120	180	152,742	91,331
Huitres... {	<i>Idem.</i>	"	"	"	"	3,413	42,389
} portugaises.....	<i>Idem.</i>	"	"	"	"	140,846	197,972
Moules.....	Hectol.	24	960	"	"	106,084	523,238
Coquilles de Saint-Jacques.....	Nombre.	"	"	"	"	"	"
Mollusques divers.....	Hectol.	51	1,799	"	"	98,359	934,232
Oursins.....	Nombre.	175,600	877	14,000	140	234,600	2,317
Violets.....	<i>Idem.</i>	"	"	"	"	"	"
Oiseaux de mer.....	<i>Idem.</i>	"	"	"	"	9,454	7,906
Vers pour appâts.....	Kilogr.	240	12,000	"	"	85,149	102,271
Lichen.....	<i>Idem.</i>	"	"	"	"	153,100	31,328
Varech, goémon, pailleule.....	M. cube.	300	1,800	"	"	704,781	1,797,743
Sables coquilliers, amendements marins.	<i>Idem.</i>	"	"	"	"	168,592	254,005
Saumons.....	Kilogr.	"	"	"	"	11,195	53,598
TOTAUX.....			26,424		1,170		5,132,230

IX, X ET XI

OSTRÉICULTURE

MYTILICULTURE ET ÉTABLISSEMENTS COQUILLIERS

RÉSERVOIRS À POISSONS ET À CRUSTACÉS

OSTRÉICULTURE.

PORTS ou SYNDICATS.	ÉTABLISSEMENTS.		EXIS- TANT dans les ÉTABLIS- SEMENTS au 31 dé- cembre de l'année précédente.	ENTRÉES.				ACCROIS- SEMENTS provenant d'huîtres nées dans les éta- blisse- ments.	
	NATURE.	NOMBRE.		SUPERFICIE.	QUANTI- TÉS prove- nant de la pêche.	QUANTI- TÉS provenant d'autres éta- blisse- ments français.	QUANTI- TÉS impor- tées de l'étran- ger.		TOTAL des quantités entrées.
RÉGION DE LA MER DU NORD									
Boulogne-sur-Mer.	Parc à huîtres d'Ambleteuse.	1	3 75 00	6,5	"	60	"	60	
Fécamp.....	Réservoirs.	5	41	"	"	20	"	20	
Dives.....	Parc.	1	8 05 35	0,5	"	16	"	16	
Ouistreham.....	Idem.	1	64 00	20	"	50	"	50	
Courseulles.....	Parcs sur propriétés privées.	13	1 88 84	148	"	2,850,7	"	2,850,7	
S ^t -Vaast-la-Hougue.	Parcs.	56	14 18 00	"	"	"	"	"	
Blainville.....	Dépôts.	43	17 48 74	3,598	"	5,120	80	5,200	
Regnéville.....	Parc à huîtres.	1	55 00	100	200	"	"	200	
Granville.....	Idem.	3	4 02 60	299	423	"	"	423	
Cancalle.....	Parcs et dépôts.	12	1 50 00	"	50	40	"	90	
Saint-Jacut.....	Parcs et étalages.	1,310	47 21 94	31,231	1,022	"	"	1,022	
Paimpol.....	Parcs.	1	1 22 00	14	"	"	"	150	
Tréguier.....	Idem.	6	4 00 00	40	220	10	"	"	
Plougasnou.....	Idem.	11	3 01 50	1,905	"	"	"	60	
Plouguerneau.....	Idem.	13	41 50 00	3,821	"	1,032	"	1,032	
L'Aber-Wrach.....	Idem.	1	1 18 58	663	"	"	"	"	
L'Aber-Wrach.....	Idem.	25	19 48 69	4,200	"	"	2,500	2,500	
TOTAUX de la région de la Mer du Nord et de la Manche.....		1,503	169 70 65	46,046	1,915	9,198,7	2,580	13,693,7	

RÉGION DE								
Brest.....	Parc.	1	1 00 00	90	300	100	"	400
Plougastel-Daoulas.	Parcs.	7	7 65 60	2,627	"	"	"	1,440,5
Le Faou.....	Idem.	5	1 05 00	91	980	"	"	980
Pont-l'Abbé.....	Parcs (dont un exploité pour la consommation personnelle).	6	4 57 08	900	"	600	"	600
Quimper.....	Parc (exploité pour la consommation personnelle).	1	30 00	10	5	"	"	5
Concarneau.....	Parcs.	22	14 08 50	11,562	"	110	"	110
Doëlan.....	Idem.	123	21 91 49	2,583	"	4,050	"	4,050
Lorient (1).....	Parcs.	4	5 55 81	"	"	"	"	148
Lorient (1).....	Réservoirs.	1	18 75	"	"	"	"	"
Lorient (1).....	Bassin de préfiltration.	1	18 75	1,932	"	1,551,5	"	1,551,5
Lorient (1).....	Bassin de stabulation.	"	1 00	"	"	"	"	"
Étel.....	Parcs et bassins.	237	135 15 70	28,000	"	39,500	"	39,500
Quiberon.....	Parcs.	1	1 66 10	15	40	"	"	40

(1) Les huîtres, avant d'être exportées et livrées à la consommation, passent au bassin de stabulation.

Huîtres indigènes.

QUAN- TITÉS PERDUES.	ACCROISSE- MENTS OU DIMINUTIONS pendant l'année en cours.		TOTAL de L'EXISTANT dans les éta- blisse- ments au 31 dé- cembre.	SORTIES.				TOTAL des QUANTITÉS SORTIES.	
	Acrois- sements.	Dimi- nutions.		livrées à d'autres établissements		livrées à la consommation		mille.	francs.
				de France.	de l'étranger.	pour la France.	pour l'étranger.		
ET DE LA MANCHE.									
25,5	8,5	"	15	"	"	"	"	26	2,500
1	4	"	4	"	"	"	"	15	1,500
"	0,3	"	0,8	"	"	"	"	15,7	1,256
"	"	10	10	"	"	"	"	60	6,000
67,7	"	27,2	120,8	"	"	"	"	2,810,2	238,871
2,000	"	1,300	2,298	1,600	32,000	"	"	2,900	58,000
10	"	100	"	"	"	"	"	290	5,800
45	"	199	100	"	"	"	"	577	17,868
1,8	33,2	"	33,2	"	"	"	"	55	2,200
1,000	"	11,818	19,413	6,390	130,905	"	"	5,600	140,000
8	"	14	"	"	"	"	"	6	240
5	175	"	215	"	"	"	"	50	1,500
200	"	640	1,265	"	"	"	"	500	20,100
11	35	"	3,856	"	"	"	"	986	28,400
15	"	33	630	"	"	"	"	18	540
1,000	1,035	"	5,235	"	"	"	"	465	13,950
4,390	1,291	14,141,2	33,195,8	7,990	162,905	"	"	14,373,9	538,725
"	"	"	"	"	"	"	"	22,363,9	701,630

L'Océan.

40	330	"	420	"	"	"	"	30	1,200
"	1,303	"	3,930	"	"	"	"	137,5	4,025
"	98	"	189	"	"	"	"	882	24,000
75	745	"	1,645	"	"	"	"	80	4,000
1	1	"	11	"	"	"	"	3	120
50	804	"	12,366	400	8,000	"	"	1,006	29,845
2,095	"	673	1,910	"	"	"	"	2,776	95,430
70	881,5	"	2,813,5	"	"	"	"	600	13,500
1,000	26,182	"	54,182	12,000	54,511	"	"	323	9,690
0,7	39,3	"	54,3	"	"	"	"	"	"

OSTRÉICULTURE.

PORTS ou SYNDICATS.	ÉTABLISSEMENTS.			EXIS- TANT dans les ÉTABLI- SSE- MENTS au 31 dé- cembre de l'année précédente.	ENTRÉES.				ACCRUIS- SEMENTS proveni- ants des établisse- ments.
	NATURE.	NOMBRE.	SUPERFICIE.		QUANTI- TÉS prove- nant de la pêche.	QUANTI- TÉS provenant d'autres établisse- ments français.	QUANTI- TÉS impor- tées de l'étran- ger.	TOTAL des quantités entrées.	
			h. a. c.	mille.	mille.	mille.	mille.	mille.	mille.
RÉGION DE L'Océan. (Suite.)									
La Trinité-sur-Mer.	Parcs et bassins.	174	81 07 22	107,325	"	"	"	"	56,000
Auray.....	Idem.	480	201 04 17	325,180	"	"	"	"	64,590
Larmor-Baden....	Idem.	233	111 18 36	23,500	"	"	"	"	56,821
L'Isle-aux-Moines..	Parcs d'élevage.	52	58 35 23	251,600	"	"	"	"	"
Vannes.....	Parcs.	9	2 75 26	1,639	20	"	15,000	15,000	"
Séné.....	Idem.	134	12 01 79	4,732	365	500	"	20	"
Port-Navalo.....	Idem.	3	11 19 00	8,000	"	5,000	"	865	"
Sarzeau.....	Idem.	27	31 56 41	2,880	210	"	"	5,000	"
Damgan.....	Idem.	385	46 56 00	5,000	"	"	"	210	15
Pénestin.....	Idem.	59	7 86 21	59	"	300	"	300	30
Le Croisic.....	Parcs et claires.	11	9 81 57	2,075	"	"	"	"	90
Noirmoutier.....	Parcs.	23	11 38 02	148	"	1,000	"	1,000	"
Beauvoir-sur-Mer..	Idem.	4	52 80	34	"	"	"	"	"
Les Sables-d'Olonne	Parcs d'élevage et d'engraissement.	225	26 95 60	7,400	"	"	"	"	"
Le Château-d'Oléron	Viviers. Claires.	915	181 26 41	42,080	"	45,000	"	45,000	"
Marennes.....	Viviers, claires, dépôts, réservoirs.	3,875	954 20 15	13,300	4,250	23,820	"	28,070	200
La Tremblade....	Idem.	4,657	1 015 50 50	15,000	6,175	41,835	"	48,010	50
L'Éguille.....	Idem.	2,523	551 45 70	9,500	2,155	12,650	"	14,805	25
Arès.....	Parcs.	600	128 00 00	200,000	1,500	1,000	"	2,500	50,000
Gujan-Mestras....	Idem.	"	"	28,000	"	"	"	28,000	18,400
La Teste.....	Idem.	860	983 81 02	110,000	8,000	"	"	8,000	5,500
Arcachon.....	Idem.	1,363	590 95 99	175,000	"	"	"	"	187,000
Capbreton.....	Dépôts de caisses dites « ambulances ».	4	4 00 00	50	"	200	"	200	"
TOTAUX de la région de l'Océan.....		17,381	5 233 03 97	1,352,312	52,000	177,216,5	15,000	244,216,5	442,678,5

RÉGION DE LA MÉDITERRANÉE.									
PORTS	NATURE.	NOMBRE.	SUPERFICIE.	EXIS- TANT dans les ÉTABLI- SSE- MENTS au 31 dé- cembre de l'année précédente.	QUANTI- TÉS prove- nant de la pêche.	QUANTI- TÉS provenant d'autres établisse- ments français.	QUANTI- TÉS impor- tées de l'étran- ger.	TOTAL des quantités entrées.	ACCRUIS- SEMENTS proveni- ants des établisse- ments.
			h. a. c.	mille.	mille.	mille.	mille.	mille.	mille.
Bouzigues.....	Propriété privée.	1	1 08 80	"	"	"	"	"	"
La Seyne.....	Idem.	3	8 51 60	44	"	"	"	"	"
Cannes.....	Réserves en maçonnerie.	3	1 43	7	"	100	"	100	50
Le Golfe-Juan.....	Viviers flottants.	2	39	11	"	70	"	70	"
	Parc.	1	12 25	0,1	"	187	"	187	"
Antibes.....	Dépôt d'huîtres provenant de l'Océan.	1	22	"	"	"	"	"	"
Bonifacio.....	Parc.	1	40 00	63,4	"	25	"	25	"
TOTAUX de la région de la Méditerranée (France et Corse).....		12	10 14 09	125,5	"	382	"	382	50
TOTAUX GÉNÉRAUX.....		18,896	5 412 89 31	1,398,483,5	53,915	186,797,2	17,580	258,292,2	442,944,5

Huîtres indigènes. (Suite et fin.)

QUAN- TITÉS PERDUES.	ACCROISSE- MENTS OU DIMINUTIONS pendant l'année en cours.		TOTAL de L'EXISTANT dans les établisse- ments au 31 dé- cembre.	SORTIES.				TOTAL des QUANTITÉS SORTIES.					
	Accrois- sements.	Dimi- nutions.		QUANTITÉS livrées à d'autres établissements		QUANTITÉS livrées à la consommation							
mille.	mille.	mille.	mille.	de France.		de l'étranger.		pour la France.		pour l'étranger.			
				mille.	francs.	mille.	francs.	mille.	francs.	mille.	francs.		
L'Océan. (Suite.)													
3,100	15,700	"	123,025	37,000	50,060	"	"	200	6,000	"	"	37,200	56,000
3,900	"	6,900	318,280	66,000	84,000	"	"	1,500	45,000	"	"	67,500	129,000
3,000	1,821	"	25,321	50,000	64,000	"	"	2,000	40,000	"	"	52,000	104,000
9,000	5,000	"	256,600	600	9,000	"	"	400	6,000	"	"	1,000	15,000
25	"	378	1,261	"	"	"	"	373	4,590	"	"	373	4,590
48	"	1,783	2,949	1,000	25,000	"	"	1,600	60,000	"	"	2,600	85,000
600	2,400	"	10,400	2,000	20,000	"	"	"	"	"	"	2,000	20,000
65	"	735	2,145	"	"	"	"	895	10,917	"	"	895	10,917
18	"	1,499	3,501	"	"	"	"	1,811	24,333	"	"	1,811	24,333
8	42	"	101	"	"	"	"	40	1,197	"	"	40	1,197
150	"	500	1,575	"	"	"	"	1,350	35,000	"	"	1,350	35,000
7	"	10,5	137,5	"	"	"	"	7,5	2,600	"	"	7,5	2,600
1	"	23	11	"	"	"	"	22	400	"	"	22	400
2,300	"	3,900	3,500	"	"	"	"	1,600	35,200	"	"	1,600	35,200
23,000	"	37,320	4,760	27,500	550,000	"	"	31,000	620,000	820	16,400	59,320	1,186,400
8,825	"	5,800	7,500	6,500	243,750	"	"	18,370	724,800	375	18,750	25,245	987,300
12,510	"	4,500	10,508	4,500	168,750	500	20,000	34,000	1,360,000	1,050	52,500	40,050	1,601,250
4,630	"	2,950	6,550	2,500	93,750	200	8,000	9,795	391,800	655	32,750	13,150	526,300
40,000	"	77,500	122,500	65,000	390,000	"	"	25,000	350,000	"	"	90,000	740,000
"	28,000	"	28,000	8,609	90,394	"	"	9,791	166,447	"	"	18,400	256,841
100	"	3,200	106,800	12,000	84,000	"	"	4,600	34,500	"	"	16,600	118,500
36,000	"	23,381	151,019	100,000	1,268,710	2,400	36,000	71,981	1,078,000	"	"	174,381	2,382,710
10	40	"	90	"	"	"	"	150	6,000	"	"	150	6,000
150,628,7	83,386,8	171,052,5	1,264,646,3	395,609	3,203,865	3,100	64,000	222,317	5,184,384	2,906	120,610	623,932	8,572,859

(FRANCE ET CORSE.)													
QUAN- TITÉS PERDUES.	ACCROISSE- MENTS OU DIMINUTIONS pendant l'année en cours.	TOTAL de L'EXISTANT dans les établisse- ments au 31 dé- cembre.	QUANTITÉS livrées à d'autres établissements		QUANTITÉS livrées à la consommation		TOTAL des QUANTITÉS SORTIES.						
mille.	mille.	mille.	de France.		de l'étranger.		pour la France.		pour l'étranger.				
			mille.	francs.	mille.	francs.	mille.	francs.	mille.	francs.			
"	"	"	"	"	"	"	"	"	"	"			
"	49,5	"	93,5	"	"	"	100,5	4,020	"	100,5	4,020		
8	"	5	2	"	"	"	67	6,965	"	67	6,965		
9	"	1	10	"	"	"	179	17,410	"	179	17,410		
"	"	0,1	"	"	"	"	0,1	3	"	0,1	3		
"	"	"	"	"	"	"	25	1,800	"	25	1,800		
1	"	9	51,4	"	"	"	14	525	"	14	525		
18	49,5	25,1	159,9	"	"	"	385,6	30,723	"	385,6	30,723		
155,036,7	84,727,3	185	298,002	403,599	3,366,770	3,100	64,000	237,076,5	5,753,832	2,906	120,610	646,681,5	9,305,212

PORTS OU SYNDICATS.	EXISTANT dans les ÉTABLISSEMENTS au 31 décembre de l'année précédente.	ENTRÉES.		SORTIES.				EXISTANT dans les ÉTABLISSEMENTS au 31 décembre.	OBSERVATIONS.
		QUANTITÉS.	VALEURS.	POUR LA FRANCE.		POUR L'ÉTRANGER.			
				Quantités.	Valeurs.	Quantités.	Valeurs.		
hectol.	hectol.	francs.	hectol.	francs.	hectol.	francs.	hectol.		
Concarneau.....	260	"	"	23	460	"	"	237	(1) Bouchots.
Doélan.....	10	"	"	9	135	"	"	1	(2) Moulière à plat.
Damgan.....	975	1,097	10,970	1,260	12,600	"	"	812	(3) Dépôts.
Billiers.....	41,710	8,500	17,000	6,800	13,600	"	"	43,410	(4) Bouchots.
Pérestin (A).....	1,645	1,300	2,600	3,290	39,480	"	"	1,300	(5) <i>Idem</i> .
Piriac-sur-Mer.....	260	620	1,240	320	3,840	"	"	560	(6) Cet établissement n'a pas encore donné de résultat appréciable.
Le Croisic (B).....	2,000	3,600	7,200	10,465	83,720	"	"	2,335	(7) Il existe quelques gisements de moules, mais en partie ruinés ou du moins appauvris.
Le Poulignen (C).....	"	4,010	35,587	4,010	44,215	"	"	"	
Saint-Gilles-sur-Vie.....	663	300	900	700	4,000	"	"	263	
L'Aiguillon-sur-Mer.....	"	"	"	10,960	109,600	"	"	"	
Marans.....	162,500	275,000	38,500	30,050	420,700	"	"	407,450	
La Rochelle.....	"	"	"	30,000	240,000	25,000	200,000	"	
Fouras (D).....	"	"	"	12,275	79,625	"	"	"	
Rochefort (E).....	"	"	"	1,213	9,794	"	"	"	
Marennes.....	6,500	6,500	39,000	8,500	102,000	"	"	4,500	
La Tremblade.....	75	800	4,800	725	8,700	"	"	150	
L'Éguille.....	50	500	3,000	525	6,300	"	"	25	
Bouzigues.....	160	157	942	434	13,020	"	"	265	
Berre (F).....	199	"	"	20	480	"	"	179	
Estaque.....	3	3	60	3	1,200	"	"	3	
Seyne.....	416	285	9,975	3,145	110,075	"	"	128	
Philippeville (1).....	"	"	"	"	"	"	"	"	
Collo (C).....	"	"	"	"	"	"	"	"	
TOTAUX des sorties.....				124,727	1,304,444				

(1) Il existe des viviers flottants; les coquillages proviennent de France.

PORTS OU SYNDICATS.	EXISTANT dans les ÉTABLISSEMENTS au 31 décembre de l'année précédente.	ENTRÉES.		SORTIES.				EXISTANT dans les ÉTABLISSEMENTS au 31 décembre.	OBSERVATIONS.
		QUANTITÉS.	VALEURS.	POUR LA FRANCE.		POUR L'ÉTRANGER.			
				Quantités.	Valeurs.	Quantités.	Valeurs.		
hectol.	hectol.	francs.	hectol.	francs.	hectol.	francs.	hectol.		
Saint-Valery-sur-Somme.....	"	6	192	6	250	"	"	15	
Pleumeur-Bodou.....	"	40	1,600	25	1,250	"	"	10	
Lannion.....	15	20	800	25	1,250	"	"	1,800	
Pont-l'Abbé.....	1,500	1,500	22,500	1,200	18,000	"	"	30,000	
Port-Louis.....	20,000	100	1,500	"	"	"	"	46	
Damgan.....	52	88	989	94	1,057	"	"	"	
Piriac-sur-Mer.....	"	87	254	87	974	"	"	260	Rigadeaux, palourdes.
Le Croisic.....	400	550	3,500	1,550	19,330	"	"	"	Dépôts.
Le Poulignen.....	"	349	22,685	349	30,045	"	"	50	
Noirmoutier.....	80	40	800	70	2,800	"	"	170	
Barbâtre.....	220	150	1,500	200	8,000	"	"	"	N'ont pas vécu.
Berre.....	1,000	"	"	"	"	"	"	"	
TOTAUX des sorties.....				3,606	82,956				

RÉSERVOIRS À POISSONS ET À CRUSTACÉS. — I. — Réservoirs à poissons.

PORTS OU SYNDICATS.	EXISTANT dans les ÉTABLISSEMENTS au 31 décembre de l'année précédente.	ENTRÉES.		SORTIES.				EXISTANT dans les ÉTABLISSEMENTS au 31 décembre.	OBSERVATIONS.
		QUANTITÉS.	VALEURS.	POUR LA FRANCE.		POUR L'ÉTRANGER.			
				Quantités.	Valeurs.	Quantités.	Valeurs.		
	kilogr.	kilogr.	francs.	kilogr.	francs.	kilogr.	francs.	kilogr.	
Concarneau.....	2,700	"	"	1,322	1,322	"	"	2,650	(A) Les réservoirs construits sur le littoral ne servent pas à l'élevage mais tiennent simplement lieu de dépôts en attendant la vente des produits entreposés. (B) L'unique réservoir existant à Sainte-Maxime n'est pas exploité. — Le concessionnaire est mobilisé. (C) Un seul réservoir à poissons a été quelque peu utilisé en 1915. (D) Il existe un réservoir qui n'a pas été exploité en 1915.
Barbâtre.....	2,000	"	"	400	800	"	"	1,600	
La Rochelle.....	9	"	"	1,000	3,000	"	"	"	
Marennes.....	18,000	24,000	18,000	25,000	50,000	"	"	17,000	
La Tremblade.....	12,000	8,750	6,562	10,250	20,500	"	"	10,500	
L'Éguille.....	16,000	15,000	11,250	17,500	35,000	"	"	13,500	
Le Verdon.....	5,440	8,200	16,400	6,640	13,280	"	"	7,000	
Arès.....	140,000	10,000	100,000	90,000	180,000	"	"	150,000	
Gujan-Mestras.....	"	"	"	21,300	45,060	"	"	"	
La Teste.....	500	3,400	5,000	3,600	5,200	"	"	300	
Arcachon.....	"	"	"	1,600	4,000	"	"	"	
Carry-le-Rouet.....	100	700	2,100	650	2,600	"	"	150	
Marseille (A).....	"	"	"	"	"	"	"	"	
Sainte-Maxime (B).....	"	"	"	"	"	"	"	"	
Cannes (C).....	"	30	240	20	60	"	"	10	
Le Golfe-Juan.....	20	"	"	20	60	"	"	"	
Saint-Jean Cap-Ferrat.....	"	"	"	"	"	"	"	"	
Oran.....	50	900	4,500	750	3,750	"	"	150	
TOTAUX des sorties.....				180,052	364,632				

156

RÉSERVOIRS À POISSONS ET À CRUSTACÉS. — II. — Réservoirs à crustacés.

PORTS OU SYNDICATS.	EXISTANT dans les ÉTABLISSEMENTS au 31 décembre de l'année précédente.	ENTRÉES.		SORTIES.				EXISTANT dans les ÉTABLISSEMENTS au 31 décembre.	OBSERVATIONS.
		QUANTITÉS.	VALEURS.	POUR LA FRANCE.		POUR L'ÉTRANGER.			
				Quantités.	Valeurs.	Quantités.	Valeurs.		
	kilogr.	kilogr.	francs.	kilogr.	francs.	kilogr.	francs.	kilogr.	
Saint-Valery-en-Caux.....	"	115	690	115	690	"	"	"	(A) Ne restent que peu de temps dans les réservoirs. (B) Ne sert plus actuellement. (C) Pendant l'année 1915, aucun crustacé n'a été placé dans le réservoir.
Saint-Pierre-en-Port.....	"	730	980	730	980	"	"	"	
Fécamp (A).....	"	650	1,200	650	1,200	"	"	"	
Yport (B).....	"	"	"	"	"	"	"	"	
Étretat.....	"	890	1,780	890	1,780	"	"	"	
Saint-Vaast-la-Hougue.....	"	1,500	6,000	1,500	7,500	"	"	"	
Cherbourg.....	"	75,885	98,505	75,885	98,505	"	"	"	
Blainville.....	"	1,800	2,500	1,800	2,500	"	"	"	
Bréhal.....	"	750	375	750	375	"	"	"	
Granville.....	500	"	"	500	1,500	"	"	1,800	
Saint-Malo.....	1,700	7,218	25,362	5,385	20,785	"	"	"	
Saint-Servan.....	"	36,980	18,465	36,980	45,400	"	"	"	
Dahouët (C).....	"	"	"	"	"	"	"	"	
Paimpol.....	"	7,475	32,600	7,475	32,600	"	"	"	
Bréhat.....	"	120	240	120	240	"	"	50	
Port-Blanc.....	100	150	450	100	400	"	"	"	
Pleumeur-Bodou.....	990	1,940	5,820	2,030	10,255	"	"	"	
Plougasnou.....	"	50	100	50	100	"	"	366	
Roscoff.....	36,531	5,835	23,340	42,000	210,000	"	"	"	
Plouneour-Trez.....	"	7,000	11,200	7,000	11,200	"	"	14,000	
Plouguerneau.....	6,600	8,000	10,400	"	"	"	"	8,000	
L'Aber-Wrach.....	18,000	14,000	39,000	24,000	96,000	"	"	6,000	
Porzporer.....	12,000	27,000	81,000	15,000	45,000	"	"	3,000	
Brest.....	5,000	43,000	175,500	45,000	183,500	"	"	57,500	
Camaret.....	10,000	187,000	606,000	140,000	490,000	"	"	1,200	
Douarnenez et Tréboul.....	"	9,500	52,250	8,300	45,650	"	"	"	

157

RÉSERVOIRS À POISSONS ET À CRUSTACÉS. — II. — Réservoirs à crustacés. (Suite et fin.)

PORTS OU SYNDICATS	EXISTANT dans les ÉTABLISSEMENTS au 31 décembre de l'année précédente.	ENTRÉES.		SORTIES.				EXISTANT dans les ÉTABLISSEMENTS au 31 décembre.	OBSERVATIONS.
		QUANTITÉS.	VALEURS.	POUR LA FRANCE.		POUR L'ÉTRANGER.			
				Quantités.	Valeurs.	Quantités.	Valeurs.		
	kilogr.	kilogr.	francs.	kilogr.	francs.	kilogr.	francs.	kilogr.	
Ile de Sein	"	23,526	90,392	23,014	88,356	"	"	512	(A) Les réservoirs construits sur le littoral ne servent pas à l'élevage, mais tiennent simplement lieu de dépôts, en attendant la vente des produits entreposés. (B) Il existe un réservoir qui n'a pas été exploité en 1915.
Audierne	800	5,700	15,590	6,500	17,750	"	"	"	
Guilvinec	25,460	39,140	156,560	49,800	169,400	"	"	14,800	
Pont-l'Abbé	7,000	53,000	212,000	59,500	238,000	"	"	500	
Concarneau	800	9,000	9,000	8,000	16,000	"	"	1,800	
Doélan	"	3,309	9,500	3,174	12,840	"	"	135	
Groix	180	3,000	7,500	3,180	9,540	"	"	"	
Quiberon	"	7,115	21,345	7,115	28,460	"	"	"	
Piriac-sur-Mer	"	260	520	260	520	"	"	"	
Le Poulignen	"	8,120	24,360	8,120	32,055	"	"	"	
Noirmoutier	"	2,500	7,500	2,500	10,000	"	"	"	
L'Île-d'Yeu	7,825	77,333	34,482	80,630	75,960	"	"	5,528	
Saint-Gilles-sur-Vie	500	1,000	3,000	3,500	4,000	"	"	"	
Royan	"	550	2,300	550	2,300	"	"	"	
Bayonne	"	90	720	90	720	"	"	"	
La Nouvelle	"	500	2,000	500	2,000	"	"	"	
Marseille (A)	"	"	"	"	"	"	"	"	
Saint-Jean-Cap-Ferrat (B) ..	"	"	"	"	"	"	"	"	
Villefranche-sur-Mer	125	500	2,250	575	3,162	"	"	50	
Oran	250	1,100	1,100	1,020	1,020	"	"	80	
TOTAUX des sorties				675,188	2,018,243				

INDUSTRIES SECONDAIRES.

QUARTIERS.	PORTS.	NOM-BRE.	PERSONNEL EMPLOYÉ.				OBSERVATIONS.
			HOMMES.	FEMMES.	ENFANTS.	TOTAL.	
<i>Fabriques de conserves de poissons.</i>							
Boulogne-s.-Mer.	Boulogne.....	2	13	25	8	46	
Brest.....	Le Faou.....	1	"	"	"	"	Ne fonctionne pas.
Camaret.....	Camaret.....	2	50	70	"	120	
	Crozon.....	1	2	30	"	32	
Douarnenez....	Douarnenez.....	24	320	1,388	38	1,746	
Audierne.....	Audierne.....	8	150	765	272	1,187	
	Penmarch.....	11	80	426	90	596	
Quimper.....	Guilvinec.....	5	100	650	30	780	
	Pont-l'Abbé.....	4	36	160	5	201	
	Quimper.....	1	15	80	5	100	
Concarneau....	Concarneau.....	27	200	1,400	40	1,640	
	Doélan.....	3	25	95	6	126	
Lorient.....	Larmor.....	7	70	140	50	260	
	Port-Louis.....	3	15	30	70	115	
Groix.....	Groix.....	2	15	200	21	236	
Auray.....	Étel.....	4	80	280	50	410	
	Quiberon.....	4	63	230	53	346	
Belle-Île.....	Sauzon.....	1	6	42	"	48	
	Le Palais.....	5	60	250	20	330	
	Piriac-sur-Mer.....	1	14	42	8	64	
Le Croisic.....	La Turballe.....	2	24	148	32	204	
	Le Croisic.....	1	15	55	5	75	
Noirmoutier...	Noirmoutier.....	4	32	207	40	279	
L'Île-d'Yeu...	L'Île-d'Yeu.....	4	35	492	125	652	
S'-Gilles-sur-Vie.	La Barre-de-Monts...	1	4	60	10	74	
	Saint-Gilles-sur-Vie...	6	60	360	150	570	
Les Sables-d'Olonne.	Les Sables-d'Olonne..	14	56	2,184	88	2,328	
La Rochelle...	La Rochelle.....	3	30	100	12	142	
Île de Ré.....	Ars-en-Ré.....	1	4	34	2	40	
Oléron (Île d)..	Le Château-d'Oléron..	1	"	"	"	"	N'a pas fonctionné.
Bordeaux.....	Bordeaux.....	23	175	400	"	575	Sécheries de morues
	Gujan-Mestras.....	7	42	305	105	452	
Arcachon.....	Arcachon.....	1	4	12	"	16	
Bayonne.....	Saint-Jean-de-Luz...	1	12	75	30	117	
Marseille.....	Marseille.....	1	10	10	4	24	
Bône.....	La Galle.....	1	"	"	"	"	Fermée en 1915.
Philippeville...	Philippeville.....	3	36	120	15	171	
	Djidjelli.....	1	25	39	11	75	
	Castiglione.....	4	25	95	20	140	
Alger.....	Cherchell.....	2	6	2	4	12	
	Ténès.....	1	30	40	10	80	
Oran.....	Oran.....	3	22	185	11	218	
TOTAUX.....		201	1,961	11,226	1,440	14,627	

INDUSTRIES SECONDAIRES. (Suite.)

QUARTIERS.	PORTS.	NOM-BRE.	PERSONNEL EMPLOYÉ.				OBSERVATIONS.
			HOMMES.	FEMMES.	ENFANTS.	TOTAL.	
<i>Ateliers de salaisons ou de fumaisons.</i>							
Calais.....	Calais.....	4	5	7	2	14	
Boulogne-s.-Mer.	Boulogne-sur-Mer...	30	134	162	56	352	
	Étaples.....	2	2	10	2	14	
S'-Valery-s.-Som.	Berck-sur-Mer.....	1	2	20	"	22	
	Le Tréport.....	1	2	"	"	2	
Dieppe.....	Dieppe.....	7	28	14	7	49	
	Saint-Valery-en-Caux.	3	4	5	1	10	
Fécamp.....	Fécamp.....	27	65	200	50	315	
Granville.....	Granville.....	1	3	12	"	15	
Saint-Malo....	Saint-Malo.....	2	6	16	"	22	
Douarnenez....	Douarnenez.....	2	4	6	"	10	
Lorient.....	Port-Louis.....	1	2	4	"	6	
Auray.....	Quiberon.....	3	4	12	"	16	
Le Croisic.....	Piriac-sur-Mer.....	1	4	6	"	10	
	La Turballe.....	4	4	16	"	20	
Bayonne.....	Saint-Jean-de-Luz...	5	10	80	15	105	
Port-Vendres...	Collioure.....	18	30	280	60	370	
Narbonne.....	Saint-Laurent-de-la-Salanque.....	1	"	4	"	4	
Cette.....	Cette.....	3	"	19	"	19	
Martigues.....	Martigues.....	4	3	8	"	11	
Marseille.....	Marseille.....	1	8	6	2	16	
La Ciotat.....	Cassis.....	1	1	2	"	3	
Saint-Tropez...	Saint-Raphaël.....	3	8	20	"	28	
Antibes.....	Antibes.....	1	3	10	"	13	
	Cros-de-Cagnes.....	3	4	23	"	27	
Nice.....	Villefranche-sur-Mer.	3	5	5	3	13	
	La Calle.....	2	4	24	"	28	
Bône.....	Bône.....	3	4	2	4	10	
	Philippeville.....	5	30	20	5	55	
Philippeville...	Collo.....	2	8	7	"	15	
	Djidjelli.....	1	6	20	5	31	
	Alger.....	2	7	25	2	34	
Alger.....	Castiglione.....	10	12	92	65	169	
	Cherchell.....	2	2	"	2	4	
	Ténès.....	2	12	4	3	19	
Oran.....	Oran.....	5	8	25	7	40	
TOTAUX.....		166	434	1,166	291	1,891	

INDUSTRIES SECONDAIRES. (Suite.)

QUARTIERS.	PORTS.	NOM-BRE.	PERSONNEL EMPLOYÉ.				OBSERVATIONS.
			HOMMES.	FEMMES.	ENFANTS.	TOTAL.	
<i>Fabriques d'engrais, de colle ou d'huile de poisson.</i>							
Concarneau....	Concarneau.....	1	4	"	"	4	
Belle-Ile.....	Le Palais.....	1	3	2	"	5	
L'Île-d'Yeu....	L'Île-d'Yeu.....	1	"	"	"	"	
La Rochelle....	La Rochelle.....	3	25	"	"	25	
Arcachon.....	Gujan-Mestras....	1	5	"	"	5	
TOTAUX GÉNÉRAUX.....		7	37	2	"	39	

Usines pour la transformation des herbes marines (soude, iode, etc.).

Le Conquet....	L'Aber-Wrach.....	1	38	3	"	41
	Porspoder.....	1	18	"	"	18
Audierne.....	Le Conquet.....	1	30	2	"	32
	Audierne.....	2	35	6	"	41
Quimper.....	Penmarch.....	2	15	"	10	25
	Pont-l'Abbé.....	2	30	5	"	35
Auray.....	Quiberon.....	2	20	"	"	20
TOTAUX.....		11	186	16	10	212

Mareyeurs ou expéditeurs de poissons.

Dunkerque....	Dunkerque.....	2	"	"	"	"
Gravelines....	Gravelines.....	17	13	4	"	17
Boulogne-s-Mer.	Étaples.....	10	2	30	"	32
Saint-Valery-sur-Somme....	Berck-sur-Mer....	7	16	10	"	26
Dieppe.....	Cayeux.....	3	3	2	"	5
	Le Tréport.....	5	5	6	"	11
Fécamp.....	Dieppe.....	10	24	18	6	48
	Fécamp.....	3	5	30	10	45
Honfleur.....	Yport.....	7	3	4	"	7
	Étretat.....	2	2	"	"	2
Trouville.....	Berville-sur-Mer....	4	2	2	"	4
	Honfleur.....	12	4	6	"	10
Caen.....	Trouville.....	10	18	6	"	24
	Port-en-Bessin....	2	2	2	3	7

INDUSTRIES SECONDAIRES. (Suite.)

QUARTIERS.	PORTS.	NOM-BRE.	PERSONNEL EMPLOYÉ.				OBSERVATIONS.
			HOMMES.	FEMMES.	ENFANTS.	TOTAL.	
<i>Mareyeurs ou expéditeurs de poissons. (Suite.)</i>							
La Hougue....	Grandcamp.....	20	15	10	"	25	
	Isigny.....	9	5	8	1	14	
Cherbourg....	S'-Vaast-la-Hougue...	2	3	3	"	6	
	Barfleur.....	1	1	1	1	3	
Granville....	Cherbourg.....	2	4	"	"	4	
	Blainville.....	20	8	12	"	20	
Cancalle....	Regnéville.....	2	4	2	"	6	
	Granville.....	8	2	13	"	15	
Dinan.....	Cancalle.....	5	1	4	"	5	
	Saint-Jacut.....	11	3	8	"	11	
Binic.....	Dahouët.....	8	"	8	"	8	
	Le Légué-Plérin....	10	"	10	"	10	
Paimpol....	Binic.....	2	2	"	"	2	
	Paimpol.....	2	1	4	"	5	
Lannion....	Tréguier.....	3	1	2	"	3	
	Port-Blanc.....	1	1	"	"	1	
Morlaix....	Perros-Guirec....	2	2	2	"	4	
	Lannion.....	2	"	10	"	10	
Le Conquet....	Roscoff.....	6	10	6	"	16	
	Plounéour-Trez....	3	2	2	"	4	
Brest.....	L'Aber-Wrach.....	6	6	"	"	6	
	Porspoder.....	3	3	2	"	5	
Brest.....	Molène.....	3	4	1	"	5	
	Le Conquet.....	2	2	"	"	2	
Brest.....	Brest.....	5	5	2	"	7	
	Plougastel-Daoulas..	7	3	4	"	7	
Camaret....	Le Faou.....	2	8	10	2	20	
	Port-Launay.....	1	"	1	"	1	
Douarnenez....	Camaret.....	10	8	7	"	15	
	Douarnenez.....	30	90	30	"	120	
Quimper....	Audierne.....	8	6	3	"	9	
	Guilvinec.....	6	20	56	"	76	
Concarneau....	Pont-l'Abbé.....	1	3	3	"	6	
	Quimper.....	3	"	3	"	3	
Lorient....	Concarneau.....	8	6	35	"	41	
	Doëlan.....	2	2	3	"	5	
Auray....	Larmor.....	1	1	"	"	1	
	Lorient.....	6	20	30	"	50	
Vannes....	Port-Louis.....	5	5	5	"	10	
	Étel.....	3	4	3	"	7	
Vannes....	Quiberon.....	4	32	"	"	32	
	La Trinité-sur-Mer...	11	8	4	1	13	
Vannes....	Auray.....	4	1	3	"	4	
	Vannes.....	1	"	1	"	1	
Vannes....	Billiers.....	1	"	1	"	1	

INDUSTRIES SECONDAIRES. (Suite.)

QUARTIERS.	PORTS.	NOM-BRE.	PERSONNEL EMPLOYÉ.				OBSERVATIONS.
			HOMMES.	FEMMES.	ENFANTS.	TOTAL.	
<i>Mareyeurs ou expéditeurs de poissons. (Suite.)</i>							
Belle-Ile.....	Le Palais.....	3	6	"	"	6	
	Piriac-sur-Mer.....	2	8	"	"	8	
Le Croisic.....	La Turballe.....	5	12	30	"	42	
	Le Croisic.....	8	5	16	"	21	
	Le Pouliguen.....	2	4	2	"	6	
Saint-Nazaire...	Saint-Nazaire.....	4	3	15	"	18	
Nantes.....	Basse-Indre.....	1	1	2	"	3	
	Nantes.....	11	"	30	"	30	
	Noirmoutier.....	4	7	16	"	23	
Noirmoutier....	Barbâtre.....	1	2	18	"	20	
	Beauvoir-sur-Mer....	2	2	2	"	4	
L'Île-d'Yeu....	L'Île-d'Yeu.....	4	10	"	"	10	
S ^t Gilles-sur-Vie.	Saint-Gilles-sur-Vie..	10	"	20	"	20	
Les Sables-d'Olonne.	Les Sables-d'Olonne..	22	4	72	38	114	
	L'Aiguillon-sur-Mer..	7	2	5	"	7	
La Rochelle...	Marrans.....	6	2	4	"	6	
	La Rochelle.....	70	50	100	10	160	
Île de Ré.....	La Flotte.....	2	2	6	"	8	
Île d'Oléron....	Le Château-d'Oléron..	3	"	12	5	17	
Rochefort.....	Fouras.....	2	1	1	"	2	
	Marennes.....	4	2	4	2	8	
Marennes.....	La Tremblade.....	3	1	3	2	6	
	L'Eguille.....	5	1	5	"	6	
Royan.....	Royan.....	8	"	8	"	8	
	Mortagne-sur-Gironde	2	"	"	"	"	
Libourne.....	Branne.....	3	3	7	2	12	
	Libourne.....	4	4	4	"	8	
	Gujan-Mestras.....	8	8	"	"	8	
Arcachon.....	La Teste.....	2	1	2	"	3	
	Arcachon.....	7	7	"	"	7	
	Capbreton.....	4	6	10	5	21	
Bayonne.....	Urt.....	3	6	"	"	6	
	Bayonne.....	11	5	10	1	16	
	Saint-Jean-de-Luz...	7	5	14	"	19	
Port-Vendres...	Banyuls-sur-Mer.....	1	1	1	"	2	
	Collioure.....	18	15	50	10	75	
	Saint-Laurent-de-la-Salanque.....	5	"	5	"	5	
Narbonne.....	Leucate.....	4	3	1	"	4	
	La Nouvelle.....	5	5	10	"	15	
	Gruissan.....	5	4	5	"	9	
Agde.....	Sérignan.....	6	6	7	"	13	
	Agde.....	1	1	4	"	5	
Cette.....	Bouzigues.....	11	20	26	"	46	
	Palavas.....	6	3	3	"	6	
	Aigues-Mortes.....	5	4	6	"	10	

INDUSTRIES SECONDAIRES. (Suite.)

QUARTIERS.	PORTS.	NOM-BRE.	PERSONNEL EMPLOYÉ.				OBSERVATIONS.
			HOMMES.	FEMMES.	ENFANTS.	TOTAL.	
<i>Mareyeurs ou expéditeurs de poissons. (Suite.)</i>							
Martigues.....	Les Saintes-Maries...	2	1	1	"	2	
	Martigues.....	12	16	8	"	24	
Marseille.....	Marseille.....	40	50	50	20	120	
	Cassis.....	2	1	1	1	3	
La Ciotat.....	La Ciotat.....	1	2	2	"	4	
	Saint-Tropez.....	6	3	9	"	12	
Saint-Tropez...	Saint-Raphaël.....	3	4	5	"	9	
	Cannes.....	5	15	5	"	20	
Antibes.....	Cros-de-Cagne.....	7	5	2	"	7	
Nice.....	Villefranche-sur-Mer.	2	2	2	2	6	
Bastia.....	Bastia.....	4	1	8	"	9	
Ajaccio.....	Ajaccio.....	2	2	"	"	2	
	Bône.....	3	12	4	"	16	
Philippeville...	Bône.....	6	12	"	"	12	
	Collo.....	4	4	"	"	4	
Alger.....	Bougie.....	1	2	"	"	2	
	Dellys.....	12	12	"	"	12	
Oran.....	Alger.....	6	14	"	"	14	
	Cherchell.....	7	7	"	"	7	
	Arzew.....	14	32	"	"	32	
	Oran.....	6	23	"	"	23	
TOTAUX.....		803	853	1,065	122	2,040	

Fabriques de glace.

Calais.....	Calais.....	1	3	"	"	3
Boulogne-s.-Mer.	Boulogne-s.-Mer....	2	21	"	"	21
Trouville.....	Trouville.....	1	3	"	"	3
La Hougue.....	S ^t -Yaast-la-Hougue..	1	1	"	"	1
Quimper.....	Guilvinec.....	1	4	"	"	4
	Quimper.....	1	9	2	"	11
Lorient.....	Lorient.....	1	15	8	"	23
	Port-Louis.....	1	6	"	"	6
Saint-Nazaire...	Saint-Nazaire.....	1	4	"	2	6
Nantes.....	Nantes.....	3	10	5	3	18
L'Île-d'Yeu....	L'Île-d'Yeu.....	1	"	"	"	"
Les Sables-d'Olonne	Les Sables-d'Olonne..	1	2	"	"	2
La Rochelle....	La Rochelle.....	2	18	"	"	18
Royan.....	Royan.....	1	2	"	"	2
Libourne.....	Libourne.....	2	5	"	"	5
Bordeaux.....	Bordeaux.....	11	150	15	"	165
Arcachon.....	Arcachon.....	1	8	"	"	8

INDUSTRIES SECONDAIRES. (Suite.)

QUARTIERS.	PORTS.	NOM-BRE.	PERSONNEL EMPLOYÉ.				OBSERVATIONS.
			HOMMES.	FEMMES.	ENFANTS.	TOTAL.	
<i>Fabriques de glace. (Suite et fin.)</i>							
Bayonne.....	Bayonne.....	3	10	"	"	10	
	Saint-Jean-de-Luz...	1	2	"	"	2	
Agde.....	Agde.....	1	3	1	"	4	
Martigues.....	Martigues.....	1	1	"	"	1	
Marseille.....	Marseille.....	14	100	"	10	110	
Saint-Tropez...	Saint-Tropez.....	1	2	"	"	2	
Cannes.....	Cannes.....	3	7	3	4	14	
Bastia.....	Bastia.....	1	3	"	"	3	
Ajaccio.....	Ajaccio.....	2	15	"	"	15	
Bône.....	Bône.....	2	4	"	"	4	
Alger.....	Alger.....	3	15	"	"	15	
	Cherchell.....	1	2	"	1	3	
Oran.....	Oran.....	2	12	"	"	12	
TOTAUX.....		67	437	34	20	491	

Dépôts de sel.

Gravelines.....	Gravelines.....	1	"	"	"	"
Calais.....	Calais.....	2	4	2	"	6
Fécamp.....	Fécamp.....	1	5	4	"	9
Granville.....	Regnéville.....	1	1	"	"	1
	Granville.....	1	2	9	"	11
Camaret.....	Camaret.....	1	1	1	"	2
Douarnenez...	Douarnenez.....	2	2	"	"	2
Concarneau....	Guilvinec.....	10	"	"	"	10
	Quimper.....	1	1	"	"	1
Quimper.....	Concarneau.....	3	3	"	"	3
Lorient.....	Doélan.....	1	1	"	"	1
	Lorient.....	1	3	5	"	8
Auray.....	La Trinité-sur-Mer..	2	2	2	"	4
Vannes.....	Billiers.....	2	2	"	"	2
	La Turballe.....	4	8	"	"	8
Le Croisic.....	Le Croisic.....	2	15	"	"	15
Nantes.....	Nantes.....	1	6	"	"	6
S ^t -Gilles-sur-Vie.	Saint-Gilles-sur-Vie..	3	3	2	"	5
Les Sables-d'Olonne	Les Sables-d'Olonne.	2	2	"	"	2
La Rochelle....	La Rochelle.....	3	20	"	"	20
	Ars-en-Ré.....	1	4	"	"	4
Île de Ré.....	Loix.....	1	1	"	"	1
	Saint-Martin.....	1	3	"	"	3
Île d'Oléron...	Le Château-d'Oléron.	1	2	"	"	2

INDUSTRIES SECONDAIRES. (Suite.)

QUARTIERS.	PORTS.	NOM-BRE.	PERSONNEL EMPLOYÉ.				OBSERVATIONS.
			HOMMES.	FEMMES.	ENFANTS.	TOTAL.	
<i>Dépôts de sel. (Suite et fin.)</i>							
Marennes.....	Marennes.....	3	1	2	"	3	
	La Tremblade.....	1	1	1	"	2	
	L'Éguille.....	2	1	1	"	2	
Libourne.....	Libourne.....	1	2	"	"	2	
Bordeaux.....	Bordeaux.....	14	100	15	"	205	
Arcachon.....	Gujan-Mestras.....	2	2	"	"	2	
	Bayonne.....	4	51	"	"	51	
Bayonne.....	Saint-Jer-n-de-Luz...	1	1	"	"	1	
	Port-de-Bouc.....	2	30	10	"	40	
Martigues.....	Berre.....	1	45	7	1	53	
	Martigues.....	1	16	"	"	16	
Marseille.....	Marseille.....	2	25	"	25	50	
La Ciotat.....	La Ciotat.....	1	1	"	1	2	
Philippeville...	Philippeville.....	1	"	"	"	"	
Alger.....	Alger.....	1	1	"	"	1	
	Arzew.....	2	3	"	"	3	
Oran.....	Oran.....	1	4	"	"	4	
TOTAUX.....		88	465	71	27	563	

Fabriques ou maisons de vente de cordages, voiles ou agrès.

Dunkerque.....	Dunkerque.....	1	"	"	"	"
Gravelines.....	Gravelines.....	7	12	"	"	12
Calais.....	Calais.....	8	47	36	9	92
Étaples.....	Étaples.....	6	2	"	"	2
	Le Crotoy.....	2	2	"	"	2
S ^t -Valery-s.-Somme.	Cayeux-sur-Mer.....	3	2	1	"	3
Dieppe.....	Dieppe.....	3	8	3	"	11
Fécamp.....	Fécamp.....	6	40	50	42	132
	Yport.....	1	7	6	4	17
Honfleur.....	Honfleur.....	1	6	"	"	6
Trouville.....	Trouville.....	2	6	"	"	8
	Courseulles.....	3	8	"	"	8
Caen.....	Port-en-Bessin.....	1	1	"	1	2
	Grandcamp.....	2	6	1	4	11
	Saint-Vaast-la-Hougue	7	7	"	6	13
La Hougue....	Barfleur.....	2	3	1	"	4
	Cherbourg.....	2	"	2	"	2
Cherbourg.....	Cherbourg.....	4	16	4	"	20
	Blainville.....	6	6	"	"	6
	Regnéville.....	2	2	1	"	3
Granville.....	Regnéville.....	2	4	2	1	7
	Granville.....	1	1	"	"	1
	Avranches.....	1	2	"	"	2

INDUSTRIES SECONDAIRES. (Suite.)

QUARTIERS.	PORTS.	NOM. BRE.	PERSONNEL EMPLOYÉ.				OBSERVATIONS.
			HOMMES.	FEMMES.	ENFANTS.	TOTAL.	
<i>Fabriques ou maisons de vente de cordages, voiles ou agrès. (Suite.)</i>							
Cancale.....	Cancale.....	2	3	4	"	7	
Saint-Brieuc....	Le Légué-Plérin....	1	1	1	"	2	
Binic.....	Binic.....	1	4	"	1	5	
Tréguier.....	Pleubian.....	2	2	"	"	2	
Lannion.....	Tréguier.....	2	1	1	"	2	
Morlaix.....	Perros-Guirec.....	2	2	1	"	3	
	Plouneour-Trez.....	2	2	2	"	4	
	Plouguerneau.....	2	"	2	"	2	
Le Conquet....	L'Aber-Wrach.....	1	1	1	"	2	
	Porspoder.....	2	2	"	"	2	
	Molène.....	4	4	4	"	8	
	Le Conquet.....	3	3	2	"	5	
Brest.....	Brest.....	3	3	3	"	6	
	Plougastel-Daoulas..	5	3	6	"	9	
	Le Faou.....	1	1	1	"	2	
Camaret.....	Camaret.....	2	3	"	"	3	
Douarnenez....	Douarnenez.....	1	2	"	1	3	
	Penmarch.....	6	"	12	"	12	
Quimper.....	Guilvinec.....	7	1	6	"	7	
	Pont-l'Abbé.....	5	9	10	9	28	
	Quimper.....	"	"	1	"	1	
Concarneau....	Concarneau.....	7	12	"	5	17	
Lorient.....	Lorient.....	3	4	5	1	10	
	Port-Louis.....	5	20	"	11	31	
Groix.....	Groix.....	3	8	"	3	11	
	Étel.....	2	3	4	"	7	
Auray.....	Quiberon.....	2	3	2	"	5	
	La Trinité-sur-Mer...	2	2	2	"	4	
Vannes.....	Auray.....	4	3	1	"	4	
Belle-Île.....	Vannes.....	2	5	1	"	6	
Le Croisic....	Le Palais.....	3	15	"	5	20	
	Le Croisic.....	1	3	"	"	4	
Saint-Nazaire..	Nantes.....	6	38	"	1	4	
	Paimbœuf.....	1	15	40	20	75	
Noirmoutier...	Pornic.....	1	"	1	"	1	
	Barbâtre.....	1	"	1	"	1	
L'Île-d'Yeu....	L'Île-d'Yeu.....	1	2	"	"	2	
S'-Gilles-sur-Vie.	Saint-Gilles-sur-Vie..	3	2	1	"	3	
Les Sables-d'Olonne	Les Sables-d'Olonne..	2	1	2	"	3	
La Rochelle....	Marans.....	3	3	"	"	3	
	La Rochelle.....	6	6	5	"	11	
Île de Ré.....	Loix.....	1	1	1	"	2	
Île d'Oléron....	La Flotte.....	1	1	1	"	2	
	Le Château-d'Oléron..	1	1	"	"	1	

INDUSTRIES SECONDAIRES. (Suite.)

QUARTIERS.	PORTS.	NOM. BRE.	PERSONNEL EMPLOYÉ.				OBSERVATIONS.
			HOMMES.	FEMMES.	ENFANTS.	TOTAL.	
<i>Fabriques ou maisons de vente de cordages, voiles ou agrès. (Suite et fin.)</i>							
Rochefort.....	Fouras.....	1	1	"	"	1	
	Marennes.....	4	2	2	2	6	
Marennes.....	La Tremblade.....	5	1	4	2	7	
	L'Éguille.....	2	1	1	1	3	
Royan.....	Royan.....	1	2	"	"	2	
Libourne.....	Libourne.....	2	2	4	"	6	
Bordeaux.....	Bordeaux.....	29	150	50	10	210	
	Arès.....	2	4	"	"	4	
Arcachon.....	Gujan-Mestras.....	4	4	"	"	4	
	La Teste.....	3	6	11	6	23	
	Arcachon.....	2	2	"	"	2	
Bayonne.....	Bayonne.....	3	20	"	"	20	
	Banyuls-sur-Mer.....	2	3	2	"	5	
Port-Vendres...	Collioure.....	2	2	"	"	2	
	Saint-Laurent-de-la-Sa- lanque.....	2	2	2	"	4	
Narbonne.....	La Nouvelle.....	1	2	"	"	2	
Agde.....	Agde.....	2	6	"	"	6	
Martigues.....	Martigues.....	3	3	1	"	4	
Marseille.....	Marseille.....	40	150	100	50	300	
	Mazargues.....	1	110	60	45	215	
La Ciotat.....	La Ciotat.....	1	1	6	4	11	
Cannes.....	Cannes.....	2	"	2	"	2	
Antibes.....	Antibes.....	1	1	"	"	1	
Bastia.....	Bastia.....	1	"	"	"	"	
Bône.....	Bône.....	4	4	10	4	18	
Philippeville...	Philippeville.....	1	"	"	"	"	
Alger.....	Alger.....	2	4	"	"	4	
Oran.....	Arzew.....	1	1	"	"	1	
	Oran.....	4	14	"	"	14	
TOTALS.....		315	875	486	248	1,609	
<i>Fabriques ou maisons de vente de filets, lignes, hameçons, etc.</i>							
Dunkerque.....	Dunkerque.....	1	"	"	"	"	
Calais.....	Calais.....	7	12	52	"	61	
	Berck-sur-Mer.....	8	16	"	6	22	
S'-Valery-s'-Somme	Cayeux.....	3	2	2	"	4	
Dieppe.....	Dieppe.....	2	6	"	"	6	
Fécamp.....	Fécamp.....	7	10	60	40	110	
	Étretat.....	1	1	"	"	1	

INDUSTRIES SECONDAIRES. (Suite.)

QUARTIERS.	PORTS.	NOM-BRE.	PERSONNEL EMPLOYÉ.				OBSERVATIONS.
			HOMMES.	FEMMES.	ENFANTS.	TOTAL.	
<i>Fabriques ou maisons de vente de filets, lignes, hameçons, etc. (Suite.)</i>							
Trouville.....	Trouville.....	2	4	"	"	4	
La Hougue....	Grandcamp.....	5	5	"	"	5	
	Saint-Vaast-la-Hougue	1	"	1	"	1	
Cherbourg.....	Cherbourg.....	3	6	3	"	9	
	Blainville.....	8	6	2	"	8	
Granville.....	Regnéville.....	1	"	1	"	1	
	Bréhal.....	1	2	1	"	3	
	Granville.....	2	1	2	"	3	
Cancale.....	Cancale.....	2	"	2	"	2	
Saint-Brieuc...	Dahouët.....	4	"	4	"	4	
	Le Légué-Plérin.....	1	1	1	"	2	
Tréguier.....	Pleubian.....	2	"	2	"	2	
	Tréguier.....	2	1	1	"	2	
Morlaix.....	Roscoff.....	2	2	2	"	4	
	Plounequr-Trez.....	2	2	2	"	4	
	Plouguerneau.....	1	"	1	"	1	
Le Conquet....	L'Aber-Wrach.....	1	1	"	"	2	
	Porspoder.....	2	2	"	"	2	
	Molène.....	4	4	4	"	8	
Brest.....	Le Conquet.....	3	3	2	"	5	
	Brest.....	5	5	3	"	8	
Camaret.....	Camaret.....	2	"	2	"	2	
	Crozon.....	1	"	1	"	1	
Douarnenez....	Douarnenez.....	8	8	70	30	108	
	Penmarch.....	4	"	8	"	8	
Quimper.....	Guilvinec.....	7	1	6	"	7	
	Pont-l'Abbé.....	2	1	2	"	3	
	Quimper.....	2	2	"	"	2	
Concarneau....	Concarneau.....	5	5	"	"	5	
Lorient.....	Doélan.....	1	"	"	"	"	
	Port-Louis.....	12	2	10	"	12	
	Étel.....	3	"	8	"	8	
Auray.....	Quiberon.....	1	2	4	"	6	
	La Trinité-sur-Mer...	2	2	2	"	4	
	Auray.....	4	3	1	"	4	
Belle-Île.....	Le Palais.....	2	"	"	"	"	
Le Croisic....	Le Croisic.....	1	"	3	"	3	
Saint-Nazaire..	Saint-Nazaire.....	2	2	4	"	6	
Nantes.....	Nantes.....	2	"	14	"	14	
	Pornic.....	1	2	"	"	2	
Noirmoutier...	Noirmoutier.....	2	3	1	"	4	
	Beauvoir-sur-Mer....	4	2	2	"	4	
L'Île-d'Yeu...	L'Île-d'Yeu.....	2	2	"	"	2	
S'-Gilles-sur-Vie..	Saint-Gilles-sur-Vie..	3	2	1	"	3	

INDUSTRIES SECONDAIRES. (Suite.)

QUARTIERS.	PORTS.	NOM-BRE.	PERSONNEL EMPLOYÉ.				OBSERVATIONS.
			HOMMES.	FEMMES.	ENFANTS.	TOTAL.	
<i>Fabriques ou maisons de vente de filets, lignes, hameçons, etc. (Suite.)</i>							
Les Sables-d'Olonne	Les Sables-d'Olonne .	5	"	8	"	8	
La Rochelle....	La Rochelle.....	6	6	5	"	11	
Île de Ré.....	Loix.....	1	1	1	"	2	
Île d'Oléron....	Le Château-d'Oléron.	1	1	"	"	1	
	Marennes.....	2	2	"	"	2	
Marennes.....	La Tremblade.....	2	"	2	"	2	
	L'Éguille.....	2	1	1	"	2	
Royan.....	Royan.....	1	"	2	"	2	
Libourne.....	Branne.....	4	10	200	20	230	
Bordeaux.....	Libourne.....	1	2	2	"	4	
	Bordeaux.....	6	40	70	"	110	
	Arès.....	2	"	2	"	2	
Arcachon.....	Gujan-Mestras.....	4	4	"	"	4	
	La Teste.....	2	4	11	6	21	
	Arcachon.....	2	2	"	"	2	
	Capbreton.....	2	2	2	"	4	
Bayonne.....	Bayonne.....	10	10	10	"	20	
	Saint-Jean-de-Luz...	1	3	"	"	3	
Port-Vendres...	Collioure.....	4	"	4	"	4	
	Saint-Laurent-de-la-						
Narbonne.....	Salanque.....	2	2	3	"	5	
	La Nouvelle.....	1	"	2	"	2	
Agde.....	Agde.....	1	1	1	"	2	
Martigues.....	Les Saintes-Maries...	5	1	4	"	5	
Marseille.....	Marseille.....	3	3	3	"	6	
La Ciotat.....	La Ciotat.....	1	1	1	"	2	
Saint-Tropez...	Saint-Tropez.....	2	2	2	"	4	
Cannes.....	Cannes.....	3	1	2	"	3	
	Antibes.....	1	1	"	"	1	
Antibes.....	Cros-de-Cagnes.....	3	3	"	"	3	
Villefranche-s-M.	Villefranche-s-Mer...	2	2	2	"	4	
	Bastia.....	1	"	"	"	"	
Bastia.....	Saint-Florent.....	3	2	2	1	5	
Ajaccio.....	Ajaccio.....	2	2	"	"	2	
Bône.....	Bône.....	2	2	"	2	4	
Philippeville...	Collo.....	2	"	2	"	2	
	Alger.....	3	2	2	"	4	
Alger.....	Cherchell.....	1	1	1	1	3	
	Arzew.....	1	1	"	"	1	
Oran.....	Oran.....	4	9	"	"	9	
TOTAUX GÉNÉRAUX.....			257	255	635	106	996

INDUSTRIES SECONDAIRES. (Suite.)

QUARTIERS.	PORTS.	NOM-BRE.	PERSONNEL EMPLOYÉ.				OBSERVATIONS.
			HOMMES.	FEMMES.	ENFANTS.	TOTAL.	
<i>Chantiers de construction.</i>							
Calais.....	Calais.....	3	"	"	"	"	
Boulogne-s ^r -Mer.	Boulogne-sur-Mer...	5	24	"	42	66	
	Étaples.....	3	6	"	"	6	
	Berck-sur-Mer.....	2	4	"	"	4	
S ^t -Valery-s ^r -Somme	Le Crottoy.....	2	2	"	"	2	
	Cayeux-sur-Mer.....	1	1	"	2	3	
Dieppe.....	Dieppe.....	3	150	"	25	175	
Fécamp.....	Fécamp.....	1	15	"	10	25	
	Étretat.....	1	1	"	"	1	
Honfleur.....	Honfleur.....	3	6	"	"	6	
Trouville.....	Trouville.....	2	3	"	"	3	
Caen.....	Ouistreham.....	1	3	"	"	3	
	Port-en-Bessin.....	3	7	"	"	7	
	Grandcamp.....	2	4	"	1	5	
La Hougue....	Saint-Vaast-la-Hougue	1	1	"	"	1	
	Barfleur.....	1	"	"	"	"	N'a pas travaillé.
Cherbourg.....	Cherbourg.....	1	3	"	"	3	
Cancale.....	Cancale.....	1	4	"	"	4	
Saint-Malo....	Pleurtuit.....	5	40	"	8	48	
Lannion.....	Perros-Guirec.....	1	1	"	"	1	
	Lannion.....	1	1	"	"	1	
Morlaix.....	Morlaix.....	5	5	"	"	5	
	Plouñéour-Trez....	1	1	"	"	2	
	Plouguerneau.....	2	"	"	"	"	Constructeurs mobilisés.
Le Conquet....	Porspoder.....	1	2	"	"	2	
	Le Conquet.....	1	3	"	"	3	
Brest.....	Brest.....	2	10	"	"	10	
	Plougastel-Daoulas..	2	2	"	"	2	
Camaret.....	Camaret.....	5	15	"	"	15	
	Crozon.....	1	2	"	"	2	
Douarnenez....	Douarnenez.....	1	6	"	4	10	
Audierne.....	Audierne.....	2	"	"	"	"	Ouvriers mobilisés.
	Penmarch.....	1	"	8	"	8	
Quimper.....	Guilvinec.....	3	"	"	"	"	N'ont pas travaillé.
	Pont-l'Abbé.....	4	3	"	"	3	
	Quimper.....	3	2	"	"	2	
Concarneau....	Concarneau.....	2	9	"	10	19	
Lorient.....	Port-Louis.....	1	5	"	2	7	
Auray.....	Etel.....	1	1	"	2	3	
	Auray.....	2	3	"	2	5	
Vannes.....	Vannes.....	2	4	"	"	4	
Belle-Ile.....	Le Palais.....	1	12	"	"	12	
Le Croisic.....	La Turballe.....	1	"	"	"	"	Fermé.
	Le Croisic.....	1	2	"	2	4	
Nantes.....	Nantes.....	4	8	"	"	8	
	Rezé.....	5	3	"	6	9	

INDUSTRIES SECONDAIRES. (Suite.)

QUARTIERS.	PORTS.	NOM-BRE.	PERSONNEL EMPLOYÉ.				OBSERVATIONS.
			HOMMES.	FEMMES.	ENFANTS.	TOTAL.	
<i>Chantiers de construction. (Suite.)</i>							
Saint-Nazaire..	Paimbœuf.....	1	"	"	"	"	Ne travaille pas.
	Pornic.....	1	"	"	"	1	
Noirmontier....	Noirmontier.....	2	2	"	8	10	
L'Île-d'Yeu....	L'Île-d'Yeu.....	3	6	"	"	6	
S ^t -Gilles-sur-Vie.	Saint-Gilles-sur-Vie..	1	1	"	"	1	
Les Sables-d'Olonne	Les Sables-d'Olonne..	4	5	"	2	7	1 seul chantier travaillé.
	Marans.....	1	2	"	"	2	
La Rochelle....	La Rochelle.....	6	100	12	6	118	
	Ars-en-Ré.....	1	1	"	"	1	
Île de Ré.....	Loix.....	1	1	"	"	1	
	La Flotte.....	1	1	"	"	2	
Île d'Oléron....	Le Château-d'Oléron.	2	2	"	"	1	
Rochefort.....	Fouras.....	1	1	"	"	3	
	Marennes.....	5	3	"	2	4	
Marennes.....	La Tremblade.....	2	2	"	1	4	
	L'Éguille.....	3	3	"	"	"	
Royan.....	Royan.....	1	"	"	"	"	
	Mortagne-sur-Gironde.	1	"	"	"	2	
	Saint-Denis-de-Piles..	2	2	"	"	10	
Libourne.....	Branne.....	3	10	"	"	3	
	Libourne.....	2	3	"	"	5	
	Bourg.....	5	5	"	12	50	
Bordeaux.....	Podensac.....	5	38	"	250	4,700	
	Bordeaux.....	30	4,450	"	"	4	
	Arès.....	3	4	"	"	12	
Arcachon.....	Gujan-Mestras.....	4	12	"	4	12	
	La Teste.....	4	8	"	"	6	
	Arcachon.....	3	6	"	"	2	
	Capbreton.....	1	2	"	"	8	
Bayonne.....	Urt.....	2	8	"	"	"	
	Bayonne.....	3	"	"	"	2	
	Saint-Jean-de-Luz...	2	2	"	"	3	
Port-Vendres...	Banyuls-sur-Mer....	2	3	"	"	2	
	Collioure.....	2	2	"	"	"	
Narbonne.....	Saint-Laurent-de-la-Sa-					1	
	lanque.....	1	1	"	"	1	
Cette.....	Palavas.....	1	1	"	"	445	
	Port-de-Bouc.....	1	400	30	15	11	
Martigues.....	Martigues.....	3	9	"	2	6	
	L'Estaque.....	2	4	"	20	95	
Marseille.....	Marseille.....	6	75	"	2	10	
La Ciotat.....	La Ciotat.....	3	8	"	"	2	
Cannes.....	Cannes.....	2	2	"	"	2	
	Antibes.....	2	2	"	"	3	
Antibes.....	Cros-de-Cagnes.....	2	3	"	"	"	

INDUSTRIES SECONDAIRES. (Suite et fin.)

QUARTIERS.	PORTS.	NOM- BRE.	PERSONNEL EMPLOYÉ.				OBSERVATIONS.
			HOMMES.	FEMMES.	ENFANTS.	TOTAL.	
<i>Chantiers de construction. (Suite et fin.)</i>							
Nice.....	Saint-Jean-Cap-Ferrat.	1	1	"	"	1	
Bastia.....	Bastia.....	4	8	"	"	8	
Ajaccio.....	Ajaccio.....	3	9	"	"	9	
Bône.....	Bône.....	2	4	"	4	8	
Philippeville....	Philippeville.....	2	5	"	"	5	
	Bougie.....	2	4	"	"	4	
Alger.....	Alger.....	2	12	"	"	12	
	Castiglione.....	2	8	"	"	8	
Oran.....	Arzew.....	2	3	"	1	4	
	Oran.....	2	21	"	18	39	
TOTAUX GÉNÉRAUX.....		247	5,640	50	465	6,155	

XII

LIEUX D'ÉCOULEMENT DES PRODUITS DE PÊCHE

LIEUX D'ÉCOULEMENT DES PRODUITS DE PÊCHE.

PROVENANCES.	DESTINATIONS.
Dunkerque.....	<i>Poissons frais.</i> — Dunkerque et environs, Paris.
Gravelines.....	Paris.
Calais.....	Pas-de-Calais.
Boulogne-sur-Mer.....	Paris et départements.
Étaples.....	Paris et centre de la France.
Berck-sur-Mer.....	Paris, Amiens et Rouen.
Le Crotoy.....	Paris, Amiens, Rouen et Boulogne-sur-Mer.
Saint-Valery-sur-Somme.	Paris, Rouen, Elbeuf.
Cayeux.....	Abbeville, Amiens, Rouen, Beauvais.
Le Tréport.....	Environs, Rouen, villes de l'intérieur.
Dieppe.....	Environs, Rouen, Paris, Abbeville, Lyon.
Saint-Valery-en-Caux...	Saint-Valery et communes environnantes.
Saint-Pierre-en-Port...	Fécamp et communes environnantes.
Fécamp.....	Dans toute la France, Italie, Grèce, Espagne et colonies.
Yport.....	Rouen, Vernon, Paris.
Étretat.....	Paris, Rouen, Le Havre, Fécamp et Étretat.
Le Havre.....	Le Havre et environs.
Harfleur.....	Localité, Le Havre et environs.
Villequier.....	Villequier et Caudebec.
Duclair.....	Paris, Rouen et les environs.
Rouen.....	Paris, Rouen et communes environnantes.
Elbeuf.....	Elbeuf, Rouen et Paris.
Quillebeuf.....	Rouen, Le Havre, Bolbec, Lillebonne, Caudebec et communes voisines.
Berville-sur-Mer.....	Honfleur, Pont-Audemer, Lisieux, Trouville, Le Havre et Paris.
Honfleur.....	Les environs, Paris, Rouen. — <i>Le sprat</i> sur les usines de Bretagne et au Havre
Trouville.....	Ports français de la Manche et grandes villes de l'intérieur, Trouville, Deauville et environs.
Dives.....	Dans le pays.
Caen.....	Caen.
Ouistreham.....	Caen, Paris et dans le pays.
Courseulles.....	Caen, Bayeux, Cherbourg, localités du syndicat.
Port-en-Bessin.....	La région.
Grandcamp.....	Paris, Cherbourg, Saint-Lô, Carentan, Vire, Caen, etc.
Isigny.....	Cherbourg, Caen, Bayeux, Coutances, Rouen, Bernay, Lisieux, Saint-Lô et Nice.
Carentan.....	Dans le syndicat et les communes environnantes.

LIEUX D'ÉCOULEMENT DES PRODUITS DE PÊCHE. (Suite.)

PROVENANCES.	DESTINATIONS.
Saint-Vaast-la-Hougue..	Valognes, Cherbourg, Bayeux, Caen, Lisieux, Rouen et Paris.
Barfleur.....	Cherbourg, Bayeux, Caen, Lisieux, Rouen et Paris.
Fermanville.....	Saint-Pierre-Église et Cherbourg.
Cherbourg.....	Paris, Lisieux, Évreux et les communes environnantes.
Omonville-la-Rogue....	Cherbourg et communes du littoral.
Diélette.....	Cherbourg et environs.
Portbail.....	Communes du littoral.
Blainville.....	Paris, Coutances, Caen, Bayeux et Lisieux.
Regnéville.....	Paris, Caen, Saint-Lô et environs du syndicat.
Bréhal.....	Gavray, Créences, Quettreville, Granville, Bréhal.
Granville.....	La Rochelle et Granville pour <i>la morue</i> . — Concarneau pour <i>les roques</i> . — Cherbourg, Saint-Vaast, Le Havre, Granville pour les huîtres en gros. — Paris, Caen et villes du département, Granville et environs pour poissons frais et huîtres au détail.
Avranches.....	Avranches, Genets, Pontorson, Coutances et Paris.
Le Vivier-sur-Mer.....	Saint-Malo, Dol, Pontorson, Rennes.
Cancale.....	Paris et consommation locale.
Saint-Malo.....	<i>Petite pêche</i> : Dans la localité. <i>Grande pêche</i> : Bordeaux, Nantes, La Rochelle, Granville, Saint-Servan.
Saint-Servan.....	Rennes, Dinan, Dol, Pontorson, Avranches, Saint-Malo, Dinard, Saint-Servan et Paris.
Saint-Suliac.....	Saint-Malo, Saint-Servan, Dinard et communes environnantes.
Pleurtaut.....	Dinard, Saint-Servan, Saint-Malo, Pleurtaut.
Dinard.....	Dinard et ses environs.
Pleudihen.....	Dinan, Pleudihen, La Vicomté, Plouër, Pontorson et Rennes.
Dinan.....	Dinan.
Plouër.....	Communes de Plouër et de Langrolay.
Saint-Jacut.....	Dinan, Dinard, Saint-Malo et Plancoët.
Plévenon.....	Communes environnantes, Saint-Malo, Saint-Servan et Dinard.
Dahouët.....	Communes environnantes et syndicat.
Saint-Brieuc.....	Lamballe, Guingamp et Paris.
Le Légué.....	Saint-Brieuc et Paris.
Binic.....	Bordeaux, La Rochelle, Granville, Fécamp, Paris et Rennes.
Portrieux.....	Localités environnantes.
Paimpol.....	Paimpol et Paris.
Pontrieux.....	Localité et Paris.
Pleubian.....	Tréguier, Paimpol, Guingamp, Paris.
Tréguier.....	Guingamp et Paris.
Port-Blanc.....	Guingamp, Lannion et Paris.

LIEUX D'ÉCOULEMENT DES PRODUITS DE PÊCHE. (Suite.)

PROVENANCES.	DESTINATIONS.
Perros-Guirec.....	Lannion et environs, Paris, Rennes et Guingamp.
Pleumeur-Bodou.....	Paris et consommation locale.
Lannion et Locquémeau.	Paris, Rennes, Guingamp et consommation locale.
Plougastell.....	Lannion et environs (Paris, Rennes et Guingamp).
Morlaix.....	Paris, Roscoff et dans le pays.
Roscoff.....	Paris et consommation locale.
Plouneour-Trez.....	Paris, Brest, Landerneau.
Plouguerneau.....	L'Aber-Wrach, Brest, Paris.
L'Aber-Wrach.....	Paris, Brest.
Porspoder.....	Brest et la région.
Argenton.....	Brest, Paris.
Ouessant.....	Argenton, Brest, Lesconil, Molène.
Molène.....	Camaret, Lesconil, Brest, L'Aber-Ildut.
Le Conquet.....	Brest, Camaret et Paris.
Brest.....	Sur place et dans plusieurs grandes villes de France (principalement Paris).
Plougastel-Daoulas.....	Paris et les principales villes de France.
Le Faou.....	Brest et localités limitrophes. Les coquilles et les huîtres sur divers grands centres.
Port-Launay.....	Pont-de-Buis, Châteaulin et Quimper.
Camaret.....	Paris et intérieur de la France.
Douarnenez.....	Paris et grands centres de province pour poisson frais. — France et tous pays étrangers pour les conserves de poisson.
Île de Sein.....	Localité. Brest et communes voisines.
Audierne.....	Audierne, Guilvinec, Douarnenez, Camaret et Brest.
Penmarch.....	Guilvinec.
Pont-l'Abbé.....	Quimper, Paris, Nantes.
Quimper.....	Localité, Lesconil et Concarneau.
Concarneau.....	Paris, intérieur de la France et vente sur place.
Doélan.....	Quimperlé, Rennes, Paris.
Larmor.....	Les pêcheurs vendent leurs produits aux particuliers et aussi aux criées de Locmalo et Lorient. Le thon, la sardine et le sprat sont vendus aux usines.
Lorient.....	Rennes, Angers, Tours, Paris, Lyon.
Hennebont.....	Hennebont et Lorient.
Port-Louis.....	Usines, criée municipale et Lorient.
Groix.....	Paris, La Rochelle, Les Sables-d'Olonne, l'Île-d'Yeu, La Turballe, Lorient, Concarneau, Audierne, Douarnenez.
Étel.....	Dans le pays et les grands centres de l'intérieur.

LIEUX D'ÉCOULEMENT DES PRODUITS DE PÊCHE. (Suite.)

PROVENANCES.	DESTINATIONS.
Quiberon.....	Diverses villes de l'intérieur de la France.
La Trinité-sur-Mer.....	Dans le pays et grands centres de l'intérieur.
Auray.....	Idem.
Larmor-Baden.....	Bretagne et Paris.
L'Isle-aux-Moines.....	L'Isle-aux-Moines, Nantes, Paris, Marennes, La Tremblade.
Montsarrac.....	Vannes.
Vannes.....	Vannes et Paris.
Séné.....	Vannes, Morbihan, Loire-Inférieure.
Port-Navalo.....	Vannes, Nantes, Paris, Lyon.
Sarzeau.....	Le Croisic et Quiberon, Vannes et Sarzeau.
Damgan.....	Rennes, Redon, Saint-Nazaire, Vannes, Le Croisic, Nantes, Pénestin et Auray.
Billiers.....	Paris, Rennes, Angers, Nantes, Saint-Nazaire.
Redon.....	Localité.
Sauzon.....	Sauzon, Le Palais, Quiberon, Nantes, Saint-Nazaire.
Le Palais.....	Vannes, Rennes et Paris.
Houat.....	Belle-Île, Le Croisic, Nantes, Quiberon et Vannes.
Hédic.....	Le Croisic, Nantes et Quiberon.
Piriac-sur-Mer.....	Tours, Orléans, Paris, Lyon, Marseille.
La Turballe.....	Saint-Nazaire, Nantes, Angers, Le Mans, Tours, Paris, Lyon, Clermont-Ferrand.
Pénestin.....	Pénestin, La Roche-Bernard, Guérande, Nantes, Rennes, Tours, Angers, Marseille.
Le Croisic.....	Paris, Nantes, Tours, le centre et le midi de la France.
Le Pouliguen.....	Paris, Angers, Marseille, Saint-Nazaire, Nantes, Dijon, Bourges, Nice, Toulon, Monaco.
Saint-Nazaire.....	Paris, Tours, Le Mans, Lyon, Marseille, tout l'arrondissement.
Montoir.....	Montoir et environs, Paris et Nantes.
Paimbœuf.....	Saint-Nazaire, Le Croisic et Paimbœuf.
Cordemais.....	Cordemais, Le Pellerin, Couéron et Nantes.
Basse-Indre.....	Localité, Nantes et villes du Centre.
Nantes.....	Nantes et villes du Centre.
Rézé.....	Nantes et environs.
Pornic.....	Toute la contrée, y compris Paimbœuf, Nantes et Saint-Nazaire.
Beauvoir-sur-Mer.....	Localité et Paris, Nantes, Bordeaux, Tours, Angers, La Roche-sur-Yon.
L'Herbaudière.....	Noirmontier, Nantes, Bordeaux.
Barbâtre.....	Localité, Nantes et Le Croisic.
L'Île d'Yeu.....	Paris, Nantes, Lyon, Le Mans, Orléans, Saint-Étienne, Tours et Bordeaux.

LIEUX D'ÉCOULEMENT DES PRODUITS DE PÊCHE. (Suite.)

PROVENANCES.	DESTINATIONS.
La Barre-de-Monts.	Paris, Tours, Le Mans, Orléans, Limoges, Les Sables-d'Olonne.
Saint-Gilles-sur-Vie.	Paris, Bordeaux, Nantes, Angers.
Les Sables-d'Olonne.	Usines, vente au panier et poissonnerie expédiant sur La Roche-sur-Yon, Nantes, Paris, Lyon, Poitiers, Niort, Tours, Orléans.
L'Aiguillon-sur-Mer.	L'Aiguillon, Luçon, La Roche-sur-Yon, Tours, Saintes, Cognac.
Marans.	La France, Algérie, Espagne.
La Rochelle.	Grandes villes de France, Algérie, Italie et Espagne.
Ars-en-Ré.	Île-de-Ré et La Rochelle.
Loix.	<i>Idem.</i>
Saint-Martin.	<i>Idem.</i>
La Flotte.	<i>Idem.</i>
Saint-Denis-d'Oléron.	Saint-Denis, Saint-Pierre Le Château-d'Oléron et le continent.
La Cotinière.	Saint-Pierre, Boyardville et Le Château-d'Oléron.
Boyardville.	La Rochelle.
Le Château-d'Oléron.	Dans le pays et sur le continent.
Saint-Trojan.	Saint-Trojan et Le Château-d'Oléron.
Fouras et l'Île-d'Aix.	Charente-Inférieure et départements limitrophes.
Port-des-Barques.	Rochefort.
Rochefort.	Dans le département.
Le Chapus.	France, Espagne, Italie et Suisse (<i>huitres</i>). — Angoulême, Bordeaux, Cognac et Saintes (<i>moules</i>). — <i>Autres produits</i> : marchés environnants.
L'Éguille.	France, Italie, Suisse et Espagne (<i>huitres</i>). — Bordeaux, Sauzon et Royan (<i>moules</i>). — <i>Autres produits</i> : marchés environnants.
Marennes et La Tremblade.	France, Espagne, Angleterre et Suisse (<i>huitres</i>). — Bordeaux, Cognac, Angoulême, Royan et Saintes (<i>moules</i>). — <i>Autres produits</i> : marchés environnants.
Royan.	Charente-Inférieure, Gironde, Paris, Nice, Cannes, Monaco, Genève.
Meschers.	Diverses localités.
Mortagne-sur-Gironde.	<i>Idem.</i>
Blaye.	Dans la région.
Pauillac.	<i>Idem.</i>
Dignac.	Lesparre et communes environnantes.
Le Verdon.	Quartiers environnants et Médoc.
Saint-Denis-de-Piles.	Libourne et sur place.
Libourne.	Libourne, Paris, Bordeaux et le Centre.
Branne.	Libourne, Bordeaux et sur place.
Vayres.	Paris, Bordeaux, La Rochelle et sur place.
Bourg.	Bourg.
Podensac.	Dans le pays.

LIEUX D'ÉCOULEMENT DES PRODUITS DE PÊCHE. (Suite.)

PROVENANCES.	DESTINATIONS.
Bordeaux et Lormont.	Au marché, à la criée et aux vendeurs.
Arès et Andernos.	France et étranger.
Gujan-Mestras.	<i>Idem.</i>
La Teste.	Usines, Bordeaux et départements limitrophes.
Arcachon.	Usines, Bordeaux, toute la France.
Capbreton.	Sur place, Bordeaux, Toulouse, Paris, Nîmes et Espagne.
Port-de-Lanne.	Espagne, grandes villes de France (Paris, Bordeaux, Toulouse).
Urt.	Paris, Angleterre, Espagne.
Bayonne.	Paris, Marseille, Nîmes, Montpellier, Limoges, Lyon et Espagne.
Biarritz.	Pau, Bordeaux et Tarbes.
Saint-Jean-de-Luz.	Divers points de la France.
Banyuls-sur-Mer.	Perpignan, Toulouse et Montpellier.
Port-Vendres.	Port-Vendres.
Collioure.	Région du Sud-Ouest pour le poisson frais. L'anchois et la sardine sont salés à Collioure et expédiés à l'intérieur et à l'étranger, principalement en Angleterre, aux États-Unis, en Tunisie. Le commerce tend à s'étendre à d'autres pays.
Saint-Laurent-de-la-Salanque.	Saint-Laurent-de-la-Salanque, Perpignan, Narbonne, Béziers, Cette, Montpellier, Nîmes, Marseille, Lyon et Paris.
Leucate.	Narbonne, Carcassonne, Toulouse, Paris, Bordeaux, Béziers, Castelnau-dary et Marseille.
La Nouvelle.	Narbonne, Toulouse et Bordeaux.
Bages.	Département de l'Aude.
Gruissan.	Pyrénées-Orientales, l'Aude et la Gironde.
Sérignan.	Villeneuve-les-Béziers, Béziers et ses environs.
Agde.	Intérieur de la France et localités environnantes, Paris, Lyon, Marseille, Toulouse, Béziers, Montpellier.
Marseillan.	Marseillan, Agde et environs.
Mèze.	Béziers, Carcassonne, Montpellier, Nîmes et Narbonne.
Bouzigues.	Cette et Montpellier.
Cette.	Paris, Lyon, villes du littoral méditerranéen et nord de l'Italie.
Palavas.	Littoral et Montpellier.
Aigues-Mortes.	Montpellier, Arles, Nîmes, Lyon, Paris.
Les Saintes-Maries.	Arles, Beaucaire, Tarascon, Nîmes, Marseille, Lyon, Paris, Toulon et Les Saintes-Maries.
Saint-Louis-du-Rhône.	Arles et Martigues.
Berre.	Localité et environs.
Marignane.	Marseille, localité et environs.
Martigues et Port-de-Bouc.	Marseille, Salon, Martigues et environs.

LIEUX D'ÉCOULEMENT DES PRODUITS DE PÊCHE. (Suite.)

PROVENANCES.	DESTINATIONS.
Carro.....	Marseille et Martigues.
Carry-le-Rouet.....	Marseille.
L'Estaque.....	Banlieue de Marseille, Nîmes, Arles, Avignon, Nice, Cannes, Villefranche.
Marseille.....	Marseille et sa banlieue.
Cassis.....	Marseille, Paris, Lyon, Nice, Cannes.
La Ciotat.....	Départements limitrophes et Paris.
Les Lecques.....	Saint-Cyr, La Cadière, La Ciotat, Toulon.
Bandol.....	Localité et départements limitrophes.
Sanary.....	Toulon, Ollioules, Sanary.
Saint-Mandrier.....	Toulon et La Seyne.
La Seyne.....	La région.
Toulon.....	Marseille, Cannes, Nice et Toulon.
Hyères.....	Marseille, Toulon, Hyères et environs.
Le Lavandou.....	Toulon, Hyères, Nice.
Saint-Tropez.....	Nice et littoral.
Sainte-Maxime.....	Sainte-Maxime.
Saint-Raphaël.....	Saint-Raphaël, Fréjus, Draguignan, Les Arcs, Grasse.
Cannes.....	Cannes et les environs.
Le Golfe-Juan.....	Vallauris, Cannes, Antibes et Nice.
Antibes.....	Cannes, Grasse, Vallauris, Biot et Nice.
Cros-de-Cagnes.....	Nice, Grasse, Antibes, Cannes, Saint-Raphaël, Monaco.
Nice.....	Nice.
Villefranche.....	Nice et Monaco.
Saint-Jean-Cap-Ferrat..	<i>Idem.</i>
Menton.....	Roquebrune et Monaco.
Bastia.....	Bastia.
Macinaggio.....	Bastia et Macinaggio.
Centuri.....	Bastia et communes environnantes.
Luri.....	Communes environnantes.
Canari.....	Bastia, Canari, Olcagni, Ogliaastro, Barrantali.
Saint-Florent.....	Saint-Florent, villages voisins et Bastia.
Île-Rousse.....	Nice, Marseille, villages voisins.
Calvi.....	Calvi et environs de Nice.
Ajaccio.....	Ajaccio, Marseille et Nice.
Propriano.....	Olmotto, Sartène, Marseille et Nice.
Bonifacio.....	Marseille, Nice, Bastia, Bonifacio.
Porto-Vecchio.....	Porto-Vecchio et environs.

LIEUX D'ÉCOULEMENT DES PRODUITS DE PÊCHE. (Suite et fin.)

PROVENANCES.	DESTINATIONS.
La Calle.....	La Calle, Bône et villages environnants.
Bône.....	Bône, Marseille, intérieur de la France et Italie.
Philippeville.....	Stora, Marseille et intérieur de l'arrondissement de Philippeville.
Collo.....	<i>Poisson frais</i> : environs de Collo et Constantine. — <i>Poisson salé en barils</i> : Italie, Sicile, Sardaigne et Grèce.
Djidjelli.....	Pour le poisson frais, consommation locale. Les sardines à l'huile sont expédiées en France, notamment à Bordeaux, et la salaison est dirigée sur l'Italie.
Bougie.....	Bougie, Sétif, Constantine, Biskra, Alger et Marseille.
Dellys.....	Les localités voisines et Alger.
Alger.....	Alger et environs.
Castiglione.....	Alger, Blida, Boufarik, Castiglione, Koléa, Tipaza.
Cherchell.....	Marengo, El-Affroun, Blida, Miliana, Alger et Cherchell.
Ténès.....	Orléansville et Alger. — La sardine en boîtes est expédiée à Marseille, une partie de la salaison à Port-Vendres.
Mostaganem.....	Mostaganem, Oran, Relizane, Mascara, Pérégaux et villages environnants.
Arzew.....	Arzew, Oran, Alger, intérieur de l'Algérie et Marseille.
Oran.....	Sidi-Bel-Abbès, Tlemcen, Alger et Marseille.
Nemours.....	Marnia, Nedroma, Martimprey et Oudjda.

XIII

CONSTRUCTION DE BATEAUX DE PÊCHE

Construction de bateaux de pêche.

QUARTIERS.	SYNDICATS.	BATEAUX CONSTRUITS EN 1915.			
		NOMBRE.	TONNAGE.		VALEUR.
			tonneaux.	francs	
Gravelines.....	Gravelines.....	2	80	25,000	
Boulogne-sur-Mer.....	Boulogne-sur-Mer.....	12	96	89,600	
Saint-Valery-sur-Somme....	Berck-sur-Mer.....	1	5	1,200	
Dieppe.....	Dieppe.....	8	80	35,000	
Le Havre.....	Le Havre.....	1	2	1,000	
Honfleur.....	Honfleur.....	3	5	810	
Caen.....	Ouistreham.....	1	2	350	
La Hougue.....	Carentan.....	1	1	85	
Saint-Malo.....	Pleurtuit.....	106	358	53,800	
Saint-Brieuc.....	Le Légué-Plérin.....	1	7	2,000	
Lannion.....	Lannion.....	1	1	200	
Le Conquet.....	L'Aber-Wrach.....	1	3	300	
	Le Conquet.....	2	16	3,000	
Camaret.....	Camaret.....	10	60	1,000	
	Crozon.....	3	6	900	
Douarnenez.....	Douarnenez.....	23	111	21,000	
Quimper.....	Pont-l'Abbé.....	13	40	7,700	
Concarneau.....	Concarneau.....	8	182	44,000	
Noirmoutier.....	Noirmoutier.....	28	37	6,200	
L'Île-d'Yeu.....	L'Île-d'Yeu.....	4	4	600	
Les Sables-d'Olonne.....	Les Sables-d'Olonne.....	3	28	8,340	
	Marennes.....	3	5	600	
	L'Éguille.....	1	1	200	
Libourne.....	La Tremblade.....	1	1	140	
	Branche.....	2	2	300	
Bordeaux.....	Bordeaux.....	8	15	2,000	
	Arès.....	9	9	18,000	
Arcachon.....	Gujan-Mestras.....	17	72	62,750	
	La Teste.....	15	25	3,500	
Bayonne.....	Capbreton.....	2	2	300	
	Saint-Jean-de-Luz.....	1	1	200	

Construction de bateaux de pêche. (Fin.)

QUARTIERS.	SYNDICATS.	BATEAUX CONSTRUITS EN 1915.			
		NOMBRE.	TONNAGE.		VALEUR.
			tonneaux.	francs.	
Port-Vendres.....	Collioure.....	2	2	450	
Narbonne.....	Gruissan.....	1	1	75	
Cette.....	Cette.....	10	10	750	
Martigues.....	Martigues.....	13	23	3,300	
	L'Estaque.....	1	2	300	
Marseille.....	Marseille.....	4	6	3,400	
	Mazargues.....	3	6	4,250	
Antibes.....	Cros-de-Cagnes.....	7	10	2,600	
	Bastia.....	2	2	500	
Ajaccio.....	Bonifacio.....	2	4	500	
	Bône.....	3	3	1,000	
Philippeville.....	Collo.....	1	2	400	
	Castiglione.....	5	10	4,000	
Alger.....	Mostaganem.....	1	1	180	
	Arzew.....	4	5	1,000	
Oran.....	Oran.....	1	1	250	
	TOTAUX.....	351	1,344	413,090	

TABLE ANALYTIQUE.

	Pages.
I. — Renseignements généraux. — Rapport au Sous-Secrétaire d'État.....	5
TABLEAUX ANNEXES :	
1° Graphique de la pêche de la morue de 1895 à 1915; 2° graphique de la pêche du hareng de 1895 à 1915; 3° graphique de la pêche à la sardine de 1895 à 1915; 4° graphique pour l'ostréiculture. — Rendement en nombre et en valeur de 1895 à 1915.....	11
II et III. — Tableaux comparatifs des résultats de la pêche (<i>pêche en bateau et pêche à pied</i>) et de l'ostréiculture (<i>huîtres indigènes et huîtres portugaises</i>) pour les années 1906 à 1915 et rendement des différentes pêches en 1915.....	13
IV. — Tableaux d'ensemble de l'armement (<i>Matériel et Personnel</i>) et du rendement de la pêche.....	21
I. Pêche en bateau. — Importance des entreprises de pêche (nombre de bateaux, tonnage et valeur). — Valeur des engins. — Rendement de la pêche en bateau.....	22
II. Pêche en bateau. — Renseignements sur le tonnage des bateaux de pêche.....	42
III. Pêche en bateau. — Renseignements sur le personnel (importance numérique, professions, âges des marins, industries exercées accessoirement).....	62
IV. Pêche à pied. — Importance numérique et rendement.....	82
V. — Pêche en mer. — Grande pêche :	
1° Terre-Neuve et Islande.....	90
2° Tableau détaillé des primes allouées pour encouragements aux pêches maritimes, en 1915.....	92
3° Tableau comparatif des primes allouées pour encouragements aux pêches maritimes, de 1852 à 1915.....	94
VI. — Pêche en mer. — Grande pêche, pêche au large, pêche côtière. — Pêche dans la partie salée des fleuves et rivières et dans les étangs salés.....	97

VII. — Pêche à pied.....	127
VIII, IX et X. — Ostréiculture; mytiliculture et établissements coquilliers; réservoirs à poissons et à crustacés.....	147
XI. — Industries secondaires.....	159
XII. — Lieux d'écoulement des produits de pêche.....	175
XIII. — Construction de bateaux de pêche.....	185

TABLE ALPHABÉTIQUE.

	Pages.
Conserves de poissons (Fabriques de).....	160
Construction de bateaux de pêche (Chantiers de).....	172 et 185
Coquilliers (Établissements).....	147
Cordages, voiles et agrès, etc. (Fabriques et maisons de vente de).....	167
Écoulement des produits de pêche (Lieux d').....	175
Engrais, colle ou huile de poisson (Fabriques d').....	162
Filets, lignes, hameçons, etc. (Fabriques ou maisons de vente de).....	169
Fumaisons ou salaisons (Ateliers de).....	161
Glace (Fabriques de).....	165
Grande pêche.....	89 et 97
Hareng (Pêche du) Voir <i>Graphique pour la période 1895-1915</i>	11
Industries secondaires.....	159
Iode (Voir <i>Usines pour la transformation des herbes marines</i>).	
Islande (Pêche d').....	90
Mareyeurs ou expéditeurs de poissons.....	162
Morue (Pêche de la). — Voir <i>Grande pêche</i> .	
Voir aussi <i>Graphique pour la période 1895-1915</i>	11
Mytiliculture.....	147
Ostréiculture.....	147
Voir aussi <i>Graphique du rendement en nombre et en valeur pour la période 1895-1915</i>	11
Pêche à pied.....	82 et 127
Pêche au large.....	21 et 97
Pêche en mer, dans la partie salée des fleuves et rivières et dans les étangs salés.....	21 et 97
Personnel de la pêche en bateau.....	62
Personnel de la pêche à pied.....	82
Primes allouées pour encouragements aux pêches maritimes.....	92 et 94
Réparations de bateaux de pêche (Chantiers de).....	172 et 185
Réservoirs à poissons et à crustacés.....	147
Rogue de morue.....	90

	Pages.
Salaisons (Ateliers de).....	161
Sardine (Pêche de la).	
<i>Voir Graphique de la pêche de la sardine, pour la période 1895-1915....</i>	<i>11</i>
Sel (Dépôts de).....	166
Soude. <i>Voir Usines pour la transformation des herbes marines.</i>	
Terre-Neuve (Pêche à).....	90
Usines pour la transformation des herbes marines (soude, iode, etc.).....	162