

STATISTIQUE
DES
PÊCHES MARITIMES

ANNÉE 1913

RÉPUBLIQUE FRANÇAISE

MINISTÈRE DES TRAVAUX PUBLICS, DES TRANSPORTS
ET DU RAVITAILLEMENT
SOUS-SECRETARIAT D'ÉTAT DE LA MARINE MARCHANDE

SERVICE DES PÊCHES MARITIMES. — OFFICE DES PÊCHES

STATISTIQUE
DES
PÊCHES MARITIMES

ANNÉE 1913



PARIS
IMPRIMERIE NATIONALE

1917

STATISTIQUE

DES

PÊCHES MARITIMES.

ANNÉE 1913.

I

RENSEIGNEMENTS GÉNÉRAUX.

RAPPORT AU SOUS-SECRÉTAIRE D'ÉTAT.

J'ai l'honneur de placer sous les yeux du Sous-Secrétaire d'État la statistique des pêches maritimes, de la mytiliculture et de l'ostréiculture pour l'année 1913.

Les résultats généraux de l'industrie des pêches maritimes, qui étaient en progression constante depuis une période déjà longue, ont encore dépassé de plus de 12,000,000 de francs les résultats de l'année 1912.

Le tableau ci-dessous fait ressortir les progrès accomplis depuis le commencement du siècle :

1901.....	126,029,852 francs.
1902.....	131,468,529 —
1903.....	118,720,339 —
1904.....	136,734,235 —
1905.....	141,940,207 —
1906.....	130,114,577 —
1907.....	147,414,647 —
1908.....	152,528,398 —
1909.....	162,780,975 —
1910.....	169,143,340 —
1911.....	169,703,571 —
1912.....	176,798,167 —
1913.....	188,900,973 —

Il ressort de l'examen de ce tableau que la pêche française a pris, dans ces dernières années, un grand essor qui, s'il n'avait pas été entravé par la guerre, donnait les plus belles espérances d'avenir.

L'augmentation constante, au cours des sept dernières années, de la valeur des produits pêchés, provient surtout du développement de la pêche industrielle; je n'en veux pour preuve que le tonnage sans cesse croissant — d'une manière malheureusement encore beaucoup trop lente — de notre flotte de bateaux à vapeur et à propulsion mécanique dont j'indique, dans le tableau suivant, la situation, depuis l'année 1904 :

ANNÉES.	BATEAUX À VAPEUR.		BATEAUX À PROPULSION MÉCANIQUE.	
	NOMBRE.	TONNAGE.	Nombre.	Tonnage.
1904.....	169	Non précisé.	„	„
1905.....	201	13,874	„	„
1906.....	216	18,826	„	„
1907.....	241	32,578	„	„
1908.....	268	33,223	„	„
1909.....	269	35,807	„	„
1910.....	454 ⁽¹⁾	38,000	„	„
1911.....	291	45,803	358	1,975
1912.....	339	52,489	389 ⁽²⁾	1,817 ⁽²⁾
1913.....	356	54,237	433	1,877

⁽¹⁾ Dans ce nombre figurent également, pour la première fois, les bateaux à propulsion mécanique.
⁽²⁾ Les nombres de 607 bateaux et de 2.666 tonneaux, qui figurent sur la statistique imprimée de 1912, sont erronés, et ont été, après vérification, remplacés par ceux de 389 bateaux et 1.817 tonneaux.

Voici maintenant comment se décompose le rendement des produits de la pêche maritime en 1913 :

Pêche en mer (pêche côtière et pêche au large) ..	146,317,371 ^f
Pêche à pied.....	10,637,491
Réservoirs à poissons et à crustacés.....	3,709,814
Dépôts de coquillages et bouchots à moules.....	2,946,662
Ostréiculture.....	25,289,635

TOTAL ÉGAL..... 188,900,973

Ce résultat a été obtenu par 159,955 pêcheurs (dont 61,325 — hommes, femmes et enfants — pratiquent la pêche à pied) et par une flotte montée par 98,630 marins. Cette flotte se décompose comme suit :

356 vapeurs jaugeant.....	54,237 tonneaux.
433 bateaux à propulsion mécanique....	1,877 —
27,507 voiliers — —	215,114 —
<hr/>	
Sort... 28,296 bateaux — —	271,228 tonneaux.
<hr/>	

Dans mon rapport sur la statistique des pêches, pour l'année 1912, j'avais examiné quelle avait été la part prise par les divers centres de pêche de notre littoral dans les résultats généraux de la pêche en mer, mais, cette année, je n'ai pas cru devoir reprendre un travail qui, ainsi que je l'ai alors démontré, ne saurait reposer sur des bases solides qu'autant qu'il sera possible d'attribuer à chacun de nos ports — ou plutôt à chacun de nos syndicats — la part qui lui revient légitimement dans la prospérité générale de l'industrie des pêches maritimes. La circulaire ministérielle du 4 octobre 1915, qui a fait entrer des données nouvelles dans la Statistique des pêches, permettra, je l'espère, d'atteindre un résultat satisfaisant, à partir de l'année 1916.

Comme pour l'année dernière, je joins au présent rapport trois graphiques relatifs aux grandes pêches saisonnières (morue, hareng, sardine) et un graphique relatif à l'ostréiculture. D'un coup d'œil, on peut ainsi se rendre compte que — exception faite pour l'ostréiculture, en légère régression — toutes ces pêches marquent un progrès sur l'année 1912.

La statistique de 1913 a été établie en s'inspirant de la forme adoptée pour la publication des statistiques de pêches anglaises et, pour la majeure partie du travail, les résultats sont groupés non par arrondissement maritime, comme dans les statistiques antérieures, mais par régions de pêche. De plus, les renseignements dont la publication n'offrait aucun intérêt ou qui faisaient double emploi ont été rigoureusement supprimés.

Cette innovation a eu pour résultat d'abrégier le travail de préparation de la statistique et de réduire notablement son volume.

Enfin, les dépenses diverses qui ont été faites en 1913, pour les pêches maritimes, s'établissent comme suit :

GRANDE PÊCHE.

1° *Encouragements.* (Loi du 26 février 1911).

a) *Primes d'armement :*

Terre-Neuve.....	256,125 ^f	}	400,605
Islande.....	132,900		
Mer du Nord.....	8,955		
Côte occidentale d'Afrique.....	2,625		

b) *Primes sur les produits de pêche :*

Primes d'importation.....	95,172 ^f	}	2,338,695
Primes d'exportation.....	2,157,413		
Primes d'achat de roque.....	86,110		

TOTAL..... 2,739,300^f

(Dépenses effectuées.)

2° *Surveillance.* (Stations d'Islande et de Terre-Neuve, Mer du Nord) :

Terre-Neuve.....	430,455 ^f	}	1,106,265 ^f
Islande.....	366,132		
Mer du Nord.....	309,678		

TOTAL GÉNÉRAL..... 3,845,565^f

(Dépenses budgétaires.)

représentant 12.49 p. 100 de la production totale : (30,768,255 fr).

Il est bien certain que les dépenses faites pour la surveillance à Terre-Neuve et à Islande s'élèveraient à une somme bien moins considérable, tout en présentant un effet utile bien plus certain, si, au lieu d'employer pour ce service des croiseurs de guerre à équipages considérables et à puissant armement, on y consacrait des bateaux plus petits, faiblement armés, mais dont le séjour dans ces mers serait continu pendant toute la saison de pêche et qui rempliraient effectivement un rôle constant de police et d'assistance.

Le Département est d'ailleurs déjà entré dans cette voie, puisqu'un navire destiné spécialement à la surveillance de la pêche a été mis en chantier à Rochefort sous le nom de *Flamant*.

PÊCHE CÔTIÈRE.

Les dépenses afférentes à la pêche côtière et à l'exploitation du domaine public maritime s'élèvent aux chiffres suivants :

a) Surveillance internationale (Corse, Bidassoa et baie de Granville). [Personnel militaire] [chiffres budgétaires].....	168,345 ^f
b) Surveillance côtière. (Renouvellement et entretien du matériel et soldes du personnel civil) [dépenses effectuées]...	334,940
c) Frais d'encouragements, études, recherches, primes à la destruction d'animaux nuisibles, etc. (dépenses effectuées).	148,627
	<hr/>
Soit un TOTAL de.....	677,912 ^f
	<hr/>

chiffre qui correspond à 0^f 42 p. 100 de la production totale (158,132,708 francs).

*Le Chef du Service
des Pêches maritimes,*

Signé : J. KERZONCUF.

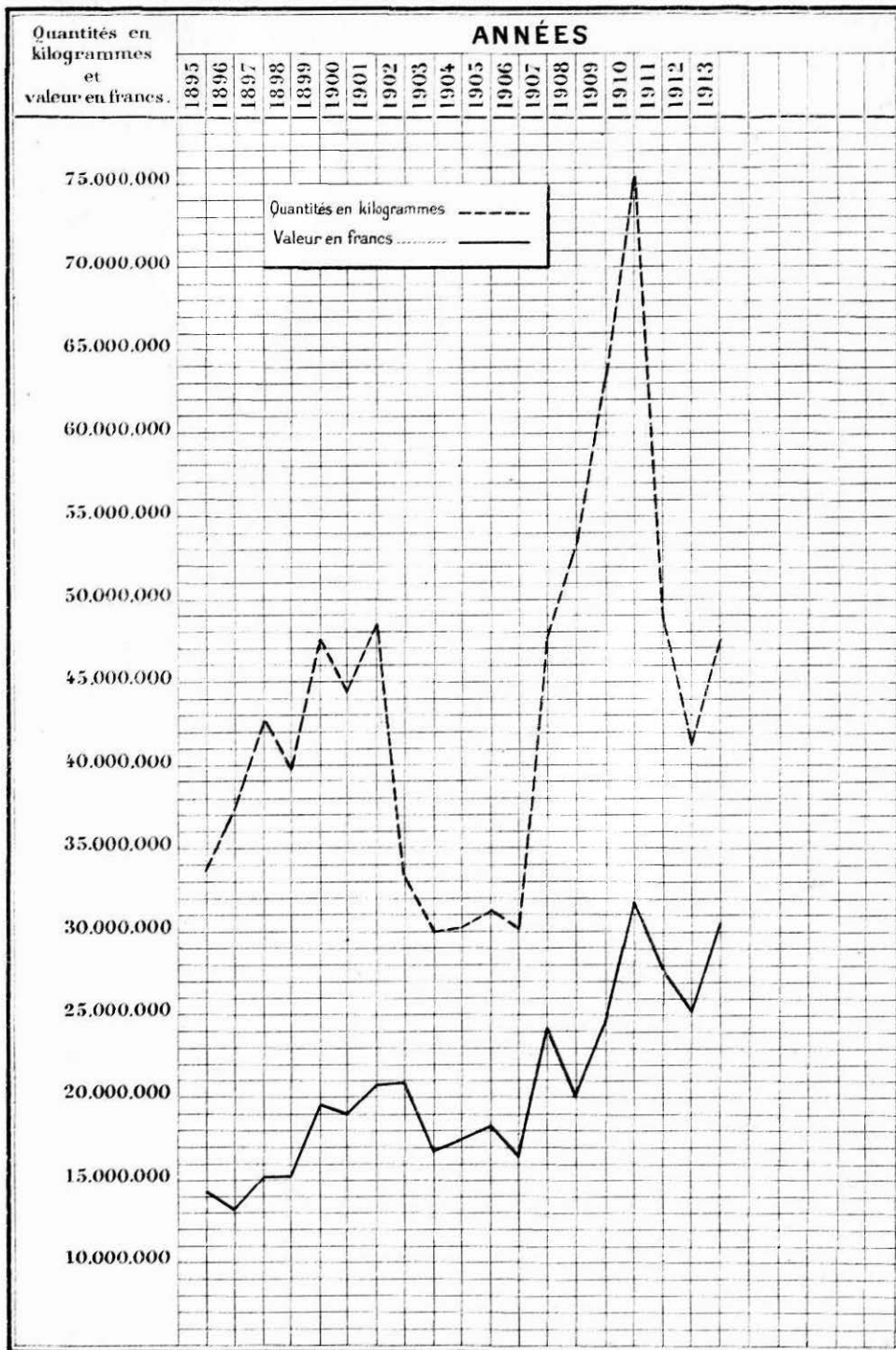
Approuvé :

Le 18 novembre 1916,

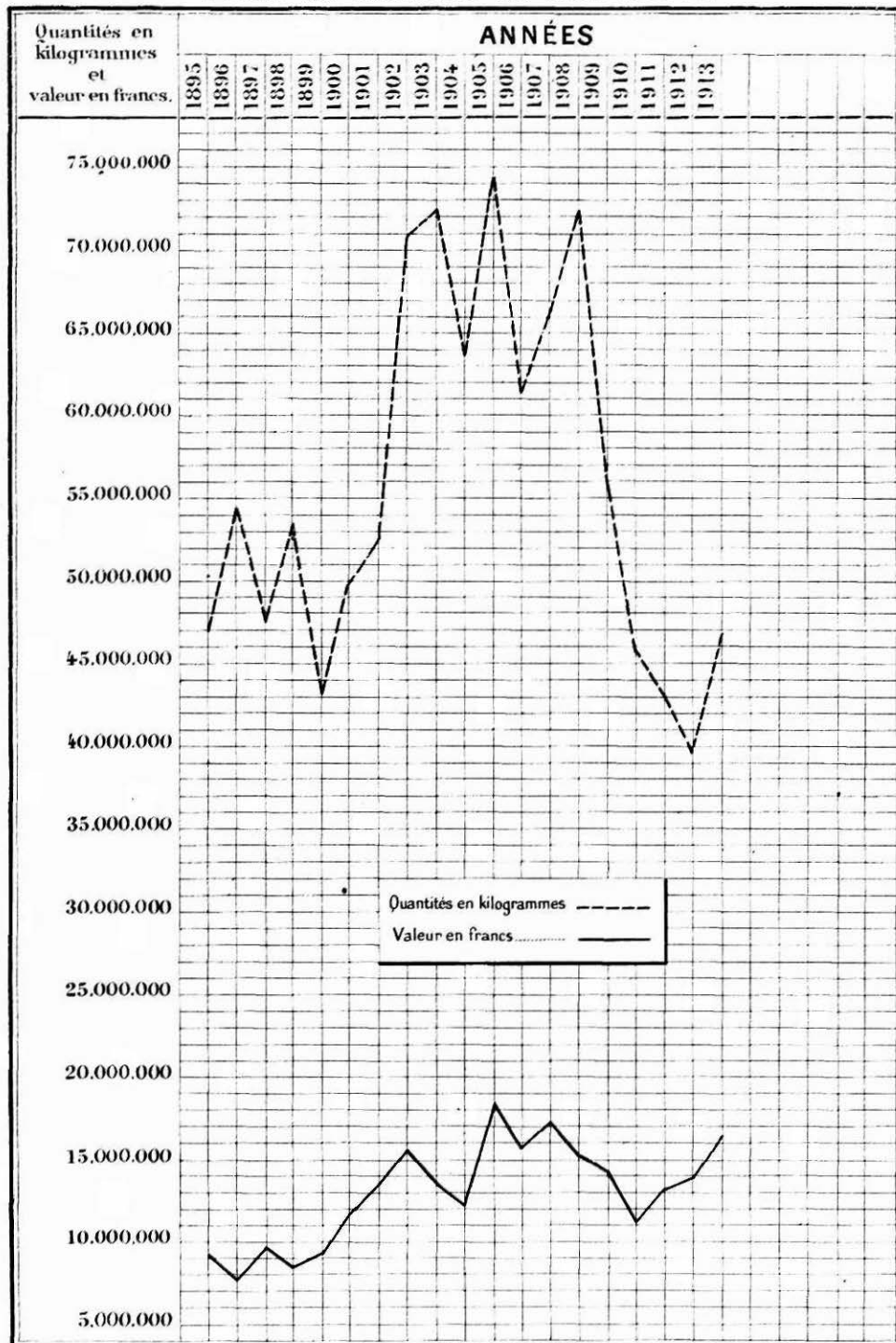
*Le Sous-Secrétaire d'État
à la Marine,*

Signé : LOUIS NAIL.

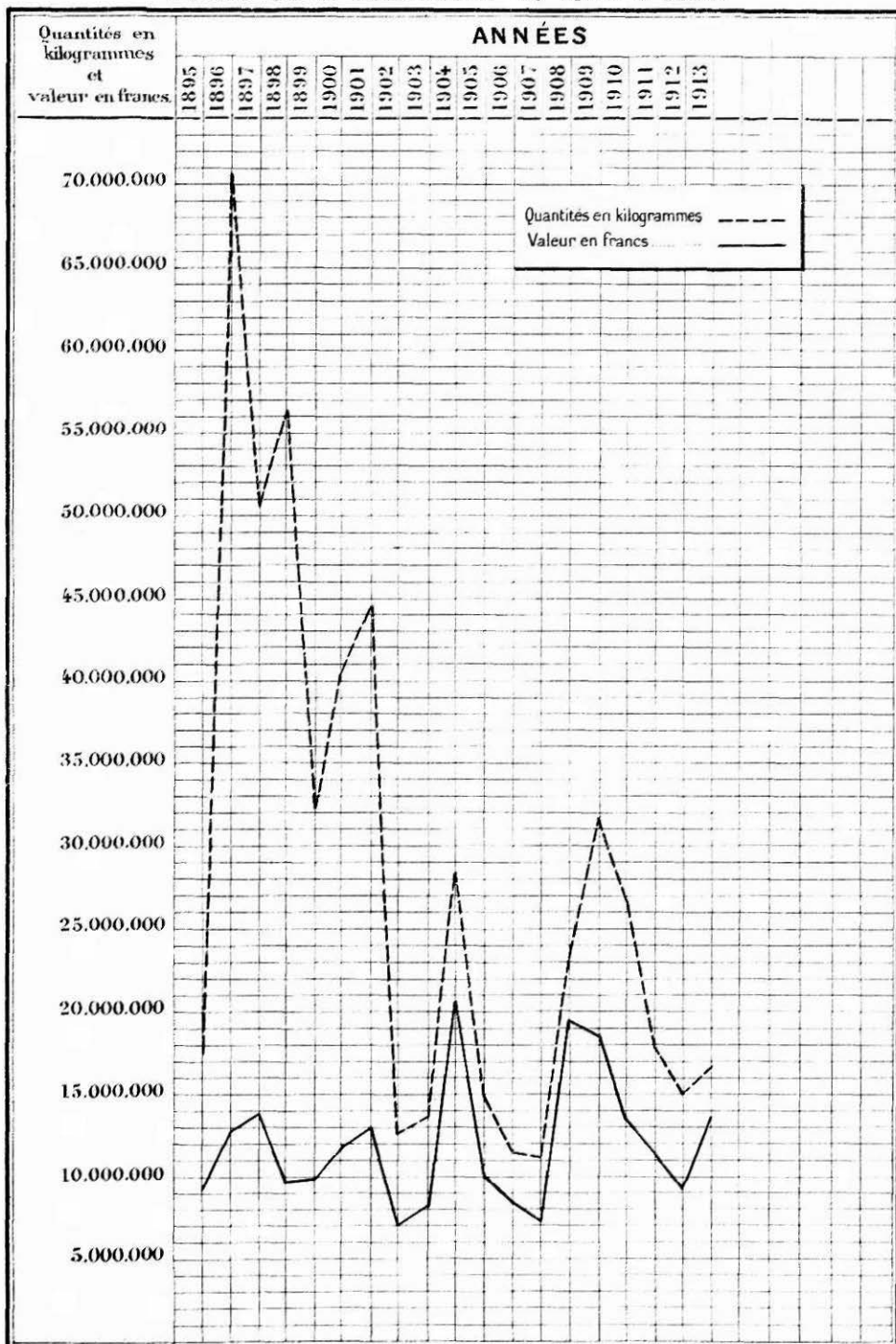
Pêche de la MORUE de 1895 à 1913.



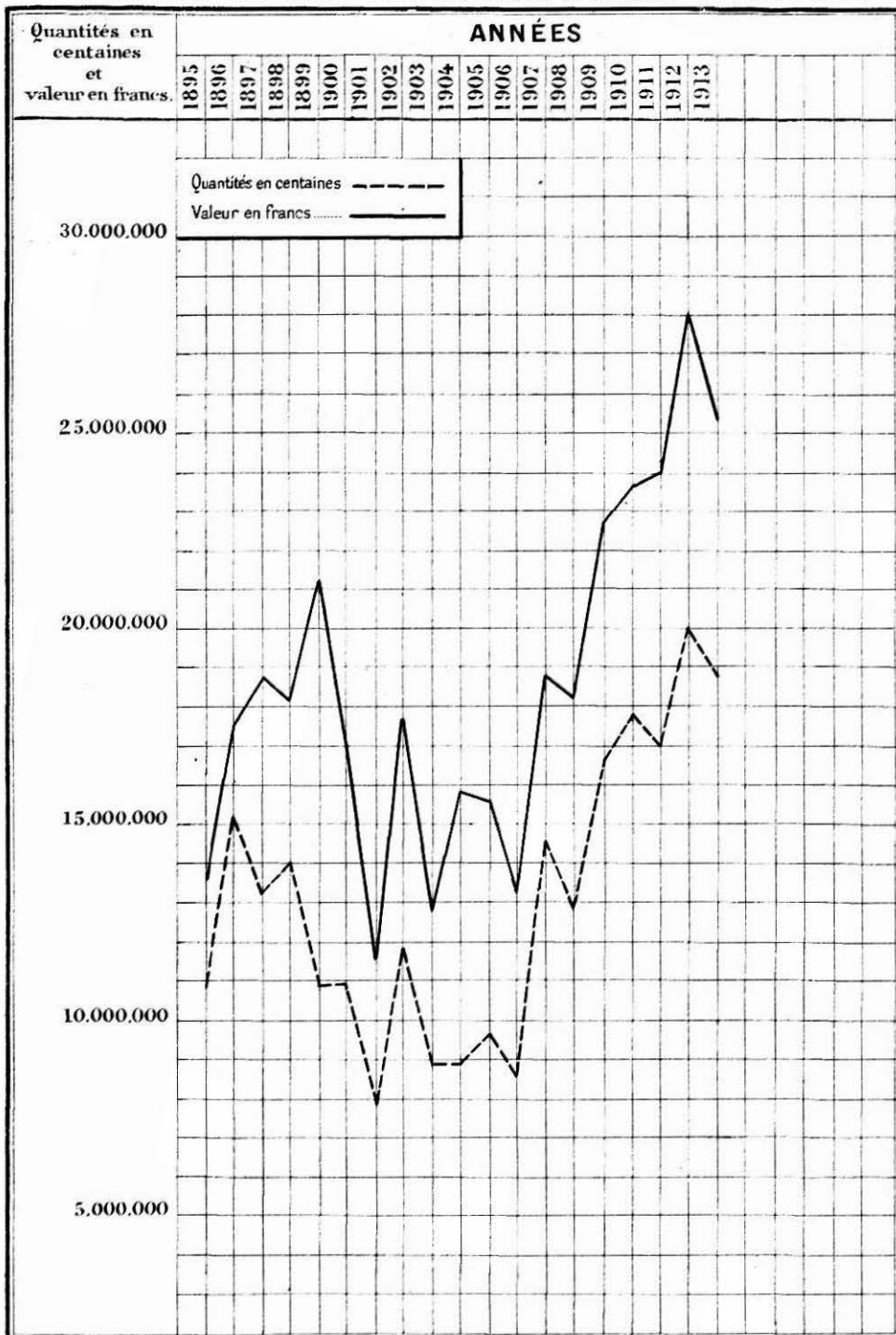
Pêche du HARENG de 1895 à 1913.



Pêche de la SARDINE de 1895 à 1913.



OSTREICULTURE. — Rendement en nombre et en valeur de 1895 à 1913.



TABLEAUX ANNEXES

- 1°. — Graphique de la pêche de la *morue* de 1895 à 1913;
- 2°. — Graphique de la pêche du *hareng* de 1895 à 1913;
- 3°. — Graphique de la pêche de la *sardine* de 1895 à 1913;
- 4°. — Graphique pour l'*Ostréiculture*. — Rendement en nombre et en valeur de 1895 à 1913.

II ET III

TABLEAUX COMPARATIFS

des résultats de la pêche (pêche en bateau et pêche à pied) et de l'ostréiculture (huîtres indigènes et huîtres portugaises) pour les années 1904 à 1913 et Rendement des différentes pêches en 1913.

II. — TABLEAU comparatif des résultats de la pêche (pêche

DÉSIGNATION DES PRODUITS.	UNITÉS de quan- tité.	1904.		1905.		1906.	
		QUANTITÉS.	VALEUR.	QUANTITÉS.	VALEUR.	QUANTITÉS.	VALEUR.
GRANDE PÊCHE.			francs.		francs.		francs.
Islande	Morue... Kilogr.	10,303,449	6,625,588	8,362,255	5,762,855	9,825,296	6,638,012
	Rogue... Idem.	134,809	75,087	211,300	41,730	344,643	130,821
	Huile... Baril.	2,197	88,450	4,339	95,287	5,345	116,535
Dogger-Bank	Morue... Kilogr.	327,024	431,213	414,697	320,551	564,265	442,978
	Rogue... Idem.	"	"	150	50	"	"
Mer du Nord	Huile... Baril.	25	750	36	1,120	58	1,740
	Morue... Kilogr.	19,599,187	10,408,920	22,632,343	12,332,757	19,845,965	9,578,776
Terre-Neuve	Rogue... Idem.	218,340	117,305	387,455	175,600	341,896	72,366
	Huile... Baril.	3,253	262,480	1,916	150,904	1,565	115,606
CÔTE OCCID ^{LE} D'AFRIQUE.							
Langoustes	Kilogr.	"	"	"	"	"	"
PÊCHE HAUTURIÈRE.							
Harengs	Kilogr.	32,813,956	5,265,051	20,876,015	4,430,252	29,523,737	8,384,127
Maquereaux	Idem.	4,804,890	1,904,180	6,014,317	2,648,243	32,417,936	1,121,500
Poissons divers	Idem.	16,307,360	14,162,345	20,105,115	16,270,388	42,415,064	20,184,495
Crustacés	Idem	"	"	"	"	"	"
PÊCHE CÔTIÈRE ET PÊCHE EN ÉTANG ET EN RIVIÈRE (Parties maritimes.)							
Hareng	Kilogr.	31,110,416	7,226,613	53,429,869	13,829,036	31,876,558	7,388,967
Maquereau frais	Idem.	5,225,614	3,364,573	5,986,986	3,673,382	7,328,963	4,436,714
Sardines	Idem.	28,090,561	20,700,940	14,904,147	10,651,367	11,579,104	8,535,673
Allachés	Idem.	234,115	37,477	296,010	40,820	679,381	68,475
Anchois et sprats	Idem.	3,730,325	1,637,817	5,419,766	1,625,042	3,557,647	1,654,902
Thons et germous	Idem.	6,068,463	2,837,431	4,405,708	3,060,690	3,839,336	3,370,765
Pélamides	Idem.	187,737	88,584	89,687	3,408	126,392	88,446
Bonites	Idem.	217,478	114,672	263,196	134,254	257,821	125,209
Saumons et esturgeons	Idem.	83,124	294,061	131,668	530,920	98,051	413,896
Anguilles	Idem.	1,017,744	742,587	894,155	654,659	1,146,963	595,206
Mulets gris	Idem.	689,080	697,206	697,098	663,276	640,288	618,668
Bars, loupes	Idem.	193,630	343,979	183,367	288,584	142,918	250,882
Poissons divers	Idem.	34,013,810	25,255,391	34,059,666	24,757,953	37,811,308	22,630,689
Crevettes roses et grises	Idem.	1,465,782	1,606,920	1,158,927	1,526,714	1,279,955	1,528,361
Homards et langoustes	Idem.	1,554,878	3,387,670	3,422,162	6,735,530	1,870,141	3,799,058
Crustacés divers	Idem.	599,984	478,255	1,255,919	513,026	1,339,563	557,796
Huîtres	Nombre.	123,605,300	723,937	641,760,897	4,071,844	42,863,766	610,447
Moules	Hectol.	216,967	807,036	255,715	908,550	241,848	807,320
Mollusques divers	Idem.	480,826	1,736,120	338,069	1,528,649	393,567	1,099,575
Vers pour apprêts	Kilogr.	291,957	244,564	341,661	254,433	388,412	362,736
Oursins	Nombre.	3,455,662	69,353	4,919,917	107,833	1,925,886	97,141
Violetes	Idem.	732,358	44,804	685,020	66,226	639,860	57,015
Oiseaux de mer	Idem.	56,517	42,852	69,789	52,934	60,196	39,006
Corail	Idem.	674	20,480	150	6,750	"	"
Éponges	Kilogr.	"	"	"	"	"	"
Goémon, varech, pailleule	M. cube.	2,142,391	4,784,626	2,599,313	4,304,264	1,624,953	3,610,802
Sables coquilliers, amende- ments marins	Tonne.	538,340	714,060	726,122	1,188,725	780,090	1,066,201
Soude de varech	Tonne.	"	"	"	"	"	"
TOTAUX			117,341,467		122,891,036		112,580,731
Nombre de pêcheurs		99,757		95,804		152,692	
Nombre de bateaux		28,498 dont 169 va- peurs.		à voiles... 27,945 à vapeur... 201		28,474 216	28,690
Tonnage des bateaux		180,920 (1)		à voiles... 186,030 à vapeur... 13,874		186,028 18,826	204,854
Valeur des bateaux		65,191,102 francs dont 9,843,650 p ^r les vapeurs		à voiles... 54,897,164 à vapeur... 11,150,101		51,878,122 17,241,100	69,119,222
Valeur des engins		25,088,409 francs.		23,917,468		25,209,299	

(1) Le tonnage des vapeurs ayant été indiqué par certains ports en tonnage brut, et par d'autres en tonnage net, le rapproche-

en bateau et pêche à pied) pour les années 1904 à 1913.

1907.		1908.		1909.		1910.	
QUANTITÉS.	VALEUR.	QUANTITÉS.	VALEUR.	QUANTITÉS.	VALEUR.	QUANTITÉS.	VALEUR.
	francs.		francs.		francs.		francs.
12,766,591	8,228,674	11,359,616	4,110,222	11,774,616	6,979,499	11,423,393	6,517,560
301,575	46,515	262,408	43,562	313,357	126,449	250,645	134,273
4,117	64,519	3,252	62,320	4,006	124,184	2,840	107,144
381,435	283,012	351,812	284,145	291,148	205,000	228,695	175,274
"	"	"	"	"	"	"	"
43	990	40	920	27	720	31	740
34,581,564	15,563,611	41,592,683	15,285,141	52,219,899	17,789,857	63,890,334	25,222,233
214,301	34,387	203,937	37,653	171,345	70,040	239,351	64,259
1,416	314,432	1,912	135,181	1,937	147,149	2,547	103,767
"	"	"	"	"	"	"	"
"	"	"	"	"	"	"	"
22,214,242	6,559,127	34,087,313	6,452,954	24,010,246	6,722,408	25,535,060	6,523,025
2,380,114	1,154,356	2,078,960	1,122,560	3,582,413	2,387,380	2,768,581	1,391,336
27,401,782	19,298,327	27,222,556	17,468,633	24,801,806	17,721,206	29,038,095	20,674,738
"	"	"	"	"	"	"	"
44,101,259	10,669,472	38,179,373	8,825,141	31,888,216	7,451,026	20,413,731	4,745,684
6,835,074	4,400,586	7,487,143	5,192,252	9,529,560	5,378,687	11,277,194	5,626,980
11,459,531	7,350,521	23,150,400	19,328,517	31,539,217	18,530,239	26,390,067	13,396,838
516,328	44,339	206,949	40,003	757,959	193,755	725,987	129,416
4,402,136	2,875,154	3,012,906	1,531,511	3,274,837	1,172,156	3,877,823	1,431,344
3,628,417	4,861,289	6,821,516	5,441,001	6,457,947	4,208,078	8,201,455	5,515,788
157,076	67,054	160,912	69,525	104,924	51,076	82,492	40,272
197,984	88,736	240,541	111,200	694,887	328,297	514,745	257,166
93,940	355,233	91,054	328,658	98,064	384,504	87,006	344,192
1,311,735	729,145	1,148,911	777,814	1,563,777	897,612	928,115	671,719
523,361	527,627	523,401	534,247	505,654	503,609	514,832	526,507
133,952	251,338	179,915	294,945	158,598	264,913	118,358	230,159
36,835,739	25,565,343	39,663,462	27,432,179	41,058,008	28,246,408	43,198,341	28,969,587
1,459,110	1,712,651	1,568,933	1,872,007	1,454,667	1,771,559	1,365,167	1,704,845
1,279,066	3,147,251	1,253,114	2,963,580	1,231,359	3,093,183	1,408,209	3,435,382
1,537,222	583,563	1,691,103	614,721	1,927,091	691,678	2,048,750	864,189
174,639,215	850,131	171,683,829	710,628	227,485,352	806,762	248,666,791	778,767
317,124	951,417	241,358	888,692	243,514	898,612	266,547	1,005,361
353,018	1,874,866	349,878	1,887,191	463,113	1,743,129	312,741	1,757,726
315,409	227,304	352,513	268,401	338,754	256,690	344,617	253,738
7,043,733	144,810	7,405,870	140,329	7,674,532	146,398	9,068,120	155,997
980,539	65,333	803,800	52,892	2,109,058	93,432	2,569,520	85,268
49,196	25,841	68,020	54,328	75,959	51,686	72,973	55,429
"	"	"	"	2,233	93,425	100	3,000
"	"	"	"	2,500	37,500	3,620	108,600
1,562,465	3,904,481	1,506,596	3,926,605	1,656,701	4,021,365	2,239,998	4,883,708
826,579	1,194,700	779,138	1,026,406	897,403	1,193,057	2,237,959	2,390,200
"	"	"	"	"	"	"	"
.....	123,951,607	129,646,083	134,865,728	140,288,211
.....	152,144	156,734	159,899	128,869
28,425	28,666	29,712	29,980	à vapeur.....	269	454	28,742
241		268		autres bateaux à prop ^{on} mécatoc.	29,867		
				à voiles.....	29,598	28,288	
195,307	227,885	199,732	232,955	à vapeur.....	35,807	38,000	
32,578		33,223		autres bateaux à prop ^{on} mécatoc.	232,514		244,129
				à voiles.....	196,707	206,129	
55,748,713	79,360,913	57,483,967	84,335,617	à vapeur.....	27,716,000	23,945,330	
23,612,200		26,851,680		autres bateaux à prop ^{on} mécatoc.	84,559,072		75,878,387
.....	27,611,615	28,633,907	à voiles.....	56,843,072	51,933,057	
.....		26,685,240	25,309,360

ment de son évaluation avec celle de l'année précédente n'a pas été possible.

**TABLEAU comparatif des résultats de la pêche (pêche en bateau et pêche à pied)
pour les années 1904 à 1913. (Suite et fin.)**

DÉSIGNATION DES PRODUITS.		UNITÉS de quan- tité.	1911.		1912.		1913.	
			QUANTITÉS.	VALEUR.	QUANTITÉS.	VALEUR.	QUANTITÉS.	VALEUR.
GRANDE PÊCHE.				francs.		francs.		francs.
Islande.	Morue..	Kilogr.	13,531,700	8,519,383	13,318,803	6,971,282	12,379,753	7,517,330
	Rogue..	Idem.	389,900	153,934	283,143	88,359	248,515	115,662
Dogger-Bank et Mer du Nord.	Huile..	Baril.	2,083	79,700	2,262	79,205	2,230	86,238
	Morue..	Kilogr.	164,300	132,800	389,452	300,050	350,293	268,695
Terre-Neuve..	Idem. "	Idem.	"	"	"	"	"	"
	Rogue..	Baril.	22	400	61	2,440	40	1,600
Morue..	Kilogr.		35,273,000	19,015,063	27,662,919	17,994,589	34,762,357	22,519,988
	Idem.		200,800	39,355	304,068	59,409	373,375	135,204
Huile..	Baril.		1,020	101,221	1,322	126,445	1,567	123,538
CÔTE OCCID^{LE} D'AFRIQUE.								
Langoustes.....	Kilogr.		"	"	75,800	127,500	68,000	122,000
PÊCHE NAUTURIÈRE.								
Harengs.....	Kilogr.		22,210,500	6,302,071	18,203,856	7,833,148	26,683,040	9,335,152
Maquereaux.....	Idem.		1,950,100	1,152,576	1,316,822	909,923	1,745,380	1,047,452
Poissons divers.....	Idem.		24,224,571	21,127,207	24,358,409	20,271,637	25,449,383	20,713,212
Crustacés.....	Idem.		"	"	27,500	30,000	49,375	55,875
PÊCHE CÔTIÈRE ET PÊCHE EN ÉTANG ET EN RIVIÈRE (Parties maritimes).								
Harengs frais.....	Kilogr.		20,805,996	6,941,395	21,351,844	6,120,775	20,012,467	6,966,492
Maquereaux frais.....	Idem.		11,241,253	6,366,212	10,063,413	5,682,019	9,185,385	5,117,036
Sardines.....	Idem.		17,737,170	11,311,615	15,037,528	9,914,377	16,715,439	13,510,546
Allaches.....	Idem.		486,300	94,481	793,268	153,877	786,017	149,484
Anchois et sprats.....	Idem.		5,133,733	2,193,655	3,933,545	2,062,890	5,019,085	1,788,923
Thons et germans.....	Idem.		6,371,933	5,417,243	3,859,109	5,241,917	5,506,947	8,063,451
Pélamides.....	Idem.		57,200	30,828	27,432	16,683	46,921	29,282
Bonites.....	Idem.		591,150	295,780	498,965	261,947	623,588	332,813
Saumons et esturgeons.....	Idem.		109,934	367,586	92,593	332,045	103,293	362,117
Anguilles.....	Idem.		1,021,998	906,179	1,059,602	759,527	1,102,717	827,780
Mulets gris.....	Idem.		625,687	629,529	586,522	611,503	594,640	716,378
Bars, loupes.....	Idem.		151,195	291,422	129,464	249,108	164,595	359,366
Éperlans.....	Idem.		"	"	19,002	22,102	"	"
Aloses.....	Idem.		"	"	87,328	76,813	"	"
Poissons divers.....	Idem.		36,549,201	29,456,584	50,828,479	36,869,589	49,836,792	35,332,473
Crevettes roses et grises.....	Idem.		1,533,030	2,018,031	1,590,120	2,086,927	1,664,311	2,202,119
Homards et langoustes.....	Idem.		1,490,124	3,649,776	1,789,033	4,545,716	1,898,346	4,986,987
Crustacés divers.....	Idem.		2,002,151	904,097	2,159,333	877,577	2,513,787	915,154
Huîtres.....	Nombre.		244,593,450	983,343	285,276,846	1,216,829	392,138,095	1,372,120
Moules.....	Hectol.		294,793	1,064,550	298,249	1,047,836	324,997	1,030,965
Mollusques divers.....	Idem.		288,402	1,713,491	495,049	1,776,462	630,958	1,892,499
Vers pour appâts.....	Kilogr.		243,825	204,705	241,040	209,486	221,737	268,345
Oursins.....	Nombre.		7,767,000	130,397	11,040,056	154,244	42,062,427	180,148
Violettes.....	Idem.		2,097,000	122,321	2,243,198	129,673	2,285,196	110,597
Oiseaux de mer.....	Idem.		66,568	41,814	50,588	46,043	67,004	47,071
Corail.....	Idem.		"	"	"	1,350	1,350	43,200
Eponges.....	Kilogr.		4,000	120,000	1,043	30,000	"	"
Géomon, varech, pailleule.	M. cube.		2,248,095	5,161,785	2,300,060	5,269,523	2,409,066	5,900,787
Sables coquilliers, amende- ments marins.....	Idem.		2,250,227	2,527,838	2,185,324	2,404,595	2,157,637	2,402,223
Soude de varech.....	Kilogr.		"	"	75,000	9,000	88,000	10,560
TOTAUX.....			139,568,367	137,057	143,003,160	154,931	156,954,862	159,955
Nombre de pêcheurs.....			291	137,057	339	154,931	356	159,955
Nombre de bateaux à vapeur.....			358	28,885	607	29,451	433	28,296
à voiles.....			28,236		28,505		27,507	
Tonnage des bateaux à vapeur.....			45,803		52,489		54,237	
à voiles.....			1,975	247,634	2,066	271,460	1,877	271,228
à voiles.....			199,836		216,905		215,114	
Valeur des bateaux à vapeur.....			26,379,500		30,882,900		24,523,000	
à voiles.....			2,199,800	77,348,275	1,779,736	80,935,791	2,087,500	73,325,355
Valeur des engins.....			48,768,975		48,273,155		46,715,305	

*TABLEAU comparatif des résultats de l'ostréiculture (huîtres indigènes et huîtres portugaises)
pour les années 1904 à 1913.*

ANNÉES.	HUITRES INDIGÈNES.		HUITRES PORTUGAISES.		TOTAL.	
	QUANTITÉS. (Nombre.)	VALEUR. (Francs.)	QUANTITÉS. (Nombre.)	VALEUR. (Francs.)	QUANTITÉS. (Nombre.)	VALEUR. (Francs.)
1904.....	431,190,271	12,003,100	451,451,900	3,947,711	882,642,171	15,950,811
1905.....	655,743,560	13,424,630	296,378,175	2,463,835	952,121,735	15,888,465
1906.....	533,563,008	10,339,716	312,308,300	3,102,808	845,871,308	13,442,524
1907.....	671,355,830	12,418,702	780,118,300	6,301,229	1,451,474,130	18,809,931
1908.....	839,327,910	14,215,479	456,433,825	4,079,273	1,295,761,735	18,294,752
1909.....	929,291,730	16,653,429	734,151,600	6,082,737	1,663,443,330	22,738,166
1910.....	1,018,001,450	17,347,935	768,810,900	6,311,132	1,786,812,350	23,659,067
1911.....	922,365,600	16,426,460	790,262,500	7,626,943	1,712,628,100	21,053,403
1912.....	944,555,500	16,832,681	1,064,530,300	11,071,999	2,009,085,800	27,904,680
1913.....	769,782,666	14,917,599	1,107,234,430	10,372,036	1,877,017,096	25,289,635

III. — RENDEMENT DES DIFFÉRENTES PÊCHES EN 1913.
(Quantités pêchées et produit brut des ventes.)

PRODUITS.	UNITÉS de QUANTITÉ.	PÊCHE EN BATEAU.		PÊCHE A PIED.		
		QUANTITÉS.	VALEUR.	QUANTITÉS.	VALEUR.	
			francs.		francs.	
Pêche en bateau.	Grande pêche.	Islande... Morue.....	Kilogr. 12,379,753	7,517,330	"	"
		Bogue.....	Idem. 248,515	115,662	"	"
		Huile.....	Baril. 2,230	86,238	"	"
		Dogger- Morue.....	Kilogr. 350,293	268,695	"	"
		Bank et Mer Rogue.....	Idem. "	"	"	"
		du Nord. Huile.....	Baril. 40	1,600	"	"
		Terre- Morue.....	Kilogr. 34,762,357	22,519,988	"	"
		Neuve. Bogue.....	Idem. 373,375	135,204	"	"
		Huile.....	Baril. 1,567	123,533	"	"
		Pêche à la Côte } Langouste	Kilogr.	68,000	122,000	"
} occ. d'Afrique } verte..						
Pêche en bateau.	Petite pêche.	Hareng.....	Idem. 26,683,040	9,335,152	"	"
		Maquereau.....	Idem. 1,745,380	1,047,452	"	"
		Poissons divers.....	Idem. 25,149,383	20,713,212	"	"
		Crustacés.....	Idem. 49,379	55,873	"	"
		Harengs frais.....	Idem. 19,884,337	6,925,522	128,130	40,970
		Maquereaux frais.....	Idem. 9,100,725	5,070,402	81,660	46,634
		Sardines.....	Idem. 16,626,439	13,480,516	89,000	30,000
		Allaches.....	Idem. 786,017	149,484	"	"
		Anchois et sprats.....	Idem. 5,019,085	1,788,923	"	"
		Thons et germons.....	Idem. 5,506,947	8,063,151	"	"
Pélamides.....	Idem. 46,921	29,282	"	"		
Bonites.....	Idem. 623,588	332,813	"	"		
Poissons divers.....	Idem. 47,108,125	32,919,148	1,264,491	1,052,272		
Crevettes grises et roses.....	Idem. 1,310,753	1,613,504	353,558	558,615		
Homards et langoustes.....	Idem. 1,980,584	4,911,201	18,842	39,786		
Crustacés divers.....	Idem. 1,831,081	574,226	513,141	239,253		
Huîtres.....	Nombre. 47,787,495	550,603	344,350,900	821,517		
Moules.....	Hectolitre. 131,170	290,987	193,827	739,978		
Mollusques divers.....	Idem. 109,144	422,744	440,052	878,033		
Oursins.....	Nombre. 11,772,927	177,103	139,500	3,045		
Violet.....	Idem. 2,285,196	110,597	"	"		
Oiseaux de mer.....	Idem. 28,729	23,958	38,275	23,113		
Vers pour appâts.....	Kilogr. 3,590	22,712	218,147	245,633		
Corail.....	Idem. 1,350	43,290	"	"		
Éponges.....	Idem. "	"	"	"		
Goémon, varech, pailleule	M. cube.	594,523	2,160,854	1,814,543	3,739,933	
lichen, etc.						
Sables coquilliers, amendements marins.....	Idem. 148,904	307,968	2,008,733	2,094,255		
Sonde de varech.....	Kilogr. "	"	88,000	10,560		
Saumons et esturgeons.....	Idem. 89,791	289,062	13,592	73,055		
Anguilles.....	Idem. 1,101,878	826,941	839	839		
Mulets gris.....	Idem. 594,640	716,378	"	"		
Bars, loups.....	Idem. 164,595	359,366	"	"		
Poissons divers.....	Idem. 1,464,176	1,361,053	"	"		
Crustacés divers.....	Idem. 169,565	101,675	"	"		
Mollusques divers.....	Hectolitre. 81,762	591,722	"	"		
Éperlans.....	Kilogr. "	"	"	"		
Moses.....	Idem. "	"	"	"		
Huîtres.....	Nombre. "	"	"	"		
TOTAUX.....			146,317,371		10,637,491	

NATURE DES ÉTABLISSEMENTS.		UNITÉS de QUANTITÉS.	SORTIES.	
			QUANTITÉS.	VALEUR.
Réservoirs.....	à poissons.....	Kilogr.	150,290	255,435
	à crustacés.....	Idem.	1,999,512	3,454,379
Dépôts.....	de coquillages.....	Hectolitre.	29,464	502,694
	de moules / bouchots.....	Idem.	269,954	2,443,968
Parcs à huîtres.....	Huîtres indigènes.....	Nombre.	769,782,666	14,917,599
	Huîtres portugaises.....	Idem.	1,107,234,430	10,372,036
TOTAUX.....				31,946,111

Rendement des réservoirs à poissons et à crustacés, dépôts à coquillages (Ostréiculture, Mytiliculture).

IV

TABLEAUX D'ENSEMBLE DE L'ARMEMENT (MATÉRIEL ET PERSONNEL) ET DU RENDEMENT DE LA PÊCHE.

- I. PÊCHE EN BATEAU. — *Importance des entreprises de pêche (nombre de bateaux, tonnage et valeur). — Valeur des engins. — Rendement de la pêche en bateau.*
- II. PÊCHE EN BATEAU. — *Renseignements sur le tonnage des bateaux de pêche.*
- III. PÊCHE EN BATEAU. — *Renseignements sur le personnel (importance numérique, professions, âge des marins, industries exercées accessoirement).*
- IV. PÊCHE À PIED. — *Importance numérique et rendement.*

I. PÊCHE EN BATEAU. — Importance des entreprises de pêche (nombre de bateaux,

QUARTIERS.	PORTS.	ENTREPRISES DE PÊCHE.		BATEAUX À VAPEUR.			AUTRES BATEAUX à PROFUSION MÉCANIQUE.		
		Genre.	Nombre.	Nombre.	Tonnage.		Nombre.	Tonnage.	
					tonn ^s .	francs.		tonn ^s .	francs.
RÉGION DE LA MER DU NORD									
Dunkerque	Dunkerque	Armateurs	19	"	"	"	3	11	15,000
		Patrons propriétaires	121	"	"	"	11	42	55,000
Gravelines	Gravelines	Armateurs	32	3	135	85,000	2	35	34,000
		Patrons propriétaires	35	"	"	"	"	"	"
Calais	Calais	Armateurs	7	11	538	400,000	3	60	38,000
		Patrons propriétaires	45	1	59	45,000	"	"	"
	Boulogne-sur-Mer	Sociétés ou compagnies d'armement	22	72	19,023	1,025,500	1	206	90,000
		Armateurs	30	45	7,262	3,987,500	"	"	"
		Patrons propriétaires	117	17	1,667	995,000	2	34	24,000
	Étaples	Armateurs	2	"	"	"	1	3	4,000
		Patrons propriétaires	87	"	"	"	"	"	"
	Bercq-sur-Mer	Armateurs	2	"	"	"	"	"	"
		Patrons propriétaires	54	"	"	"	"	"	"
	Le Crotoy	Armateurs	3	"	"	"	"	"	"
		Patrons propriétaires	65	"	"	"	1	7	2,500
	Saint-Valery-sur-Somme	Armateurs	74	"	"	"	"	"	"
		Patrons propriétaires	70	"	"	"	"	"	"
	Cayeux	Sociétés ou compagnies d'armement	1	1	50	60,000	"	"	"
		Armateurs	2	4	596	265,000	"	"	"
		Patrons propriétaires	44	"	"	"	"	"	"
	Le Tréport	Sociétés ou compagnies d'armement	6	"	"	"	"	"	"
		Armateurs	58	27	3,096	1,490,000	"	"	"
		Patrons propriétaires	99	"	"	"	"	"	"
	Saint-Valery-en-Caux	Armateurs	4	"	"	"	"	"	"
		Patrons propriétaires	26	"	"	"	"	"	"
	Saint-Pierre-en-Port	Patrons propriétaires	20	"	"	"	"	"	"
	Fécamp	Sociétés ou compagnies d'armement	30	8	810	615,000	"	"	"
		Armateurs	55	"	"	"	4	43	35,000
		Patrons propriétaires	30	"	"	"	"	"	"
	Yport	Armateurs	3	"	"	"	"	"	"
		Patrons propriétaires	18	"	"	"	3	24	12,000
	Étretat	Armateurs	7	"	"	"	"	"	"
		Patrons propriétaires	34	"	"	"	"	"	"
	Le Havre	Armateurs	1	3	573	335,000	"	"	"
		Patrons propriétaires	190	"	"	"	4	12	15,000
	Harfleur	Patrons propriétaires	29	"	"	"	"	"	"
	Villequier	Patrons propriétaires	2	"	"	"	"	"	"
	Rouen	Ducclair	33	"	"	"	"	"	"
		Idem	12	"	"	"	"	"	"
		Idem	51	"	"	"	"	"	"

tonnage et valeur). — Valeur des engins. — Rendement de la pêche en bateau.

VOILIERS.			TOTAL DES BATEAUX.			VALEUR	VALEUR	GENRE DE PÊCHE EXERCÉ PRINCIPALEMENT par les bateaux de chaque genre d'entreprises de pêche.
Nombre.	Tonnage.	Valeur.	Nombre.	Tonnage.	Valeur.	des ENGINS de pêche.	des PRODUITS pêchés.	
	tonn ^s .	francs.		tonn ^s .	francs.	francs.	francs.	
42	2,020	1,335,000	103	3,323	1,620,000	74,500	1,382,200	Pêche de la morue à Islande. Pêche au poisson frais, au hareng, au sprat, à la crevette et aux anguilles.
107	650	215,000						
76	3,500	728,500	116	4,485	977,900	544,525	1,791,201	Pêche au merlan.
35	725	132,400						
20	560	165,000	79	1,778	803,000	764,000	1,094,370	La petite pêche est pratiquée par les voiliers de moins de 25 tonneaux; la pêche au large (pêche au chalut et filets dérivants) par les autres bateaux.
44	570	155,000						
19	2,815	555,000	275	34,097	7,331,600	2,612,650	29,035,497	Grande pêche, pêche hauturière et pêche côtière.
11	1,399	246,800						
108	1,696	407,800						
1	40	18,000						
87	1,970	887,700	89	2,013	909,700	365,000	1,056,460	Pêche au large et pêche côtière.
15	163	69,715	69	567	202,455	104,063	293,110	Petite pêche avec cordes et chalut.
54	404	132,740						
3	113	45,000	68	760	197,500	121,000	310,720	Petite pêche avec chalut et filets.
64	640	150,000						
74	194	22,200	74	194	22,200	4,035	95,500	Pêche à la crevette.
70	800	98,000	70	800	98,000	103,600	280,000	Petite pêche avec filets et chalut.
1	23	3,200	58	1,259	574,800	27,300	499,162	Pêche au chalut et aux cordes.
8	130	114,600						
44	460	132,000						
168	1,322	202,400	195	4,418	1,692,400	67,780	1,749,830	Bateaux à vapeur: pêche au chalut et aux cordes; Voiliers: chalut, lignes et flottés.
4	17	2,600	30	84	19,400	14,100	45,505	Petite pêche côtière avec engins divers.
26	67	16,800	20	30	1,400	7,000	14,434	Cordes, tramails et tambours.
20	30	1,400						
39	9,280	1,952,610	145	18,737	4,374,600	1,637,230	10,119,670	Pêche de la morue, du hareng et du ma- quereau. Petite pêche, pêche du hareng et autres poissons frais.
62	8,443	1,744,290						
32	161	27,700						
18	108	47,000	21	132	59,000	36,155	125,825	Sennes, filets et cordes.
7	56	12,600	41	182	45,000	107,500	191,541	Petite pêche côtière.
34	126	32,400						
"	"	"	193	1,165	432,000	84,595	950,920	Pêche au large et petite pêche (chaluts, cordes et sennes.
186	580	82,000						
39	96	12,700	39	96	12,700	6,500	80,000	Petite pêche (crevettes grises, sprats, ha- rengs, poissons plats et ronds).
2	2	400	2	2	400	800	3,225	Petite pêche en Seine (filets, nasses et cordes.
33	33	3,960	33	33	3,960	19,800	48,625	Idem.
12	12	1,800	12	12	1,800	9,600	33,000	Idem.
51	51	7,650	51	51	7,650	26,775	30,985	Idem.

ET DE LA MANCHE.

I. PÊCHE EN BATEAU. — Importance des entreprises de pêche (nombre de bateaux,

QUARTIERS.	PORTS.	ENTREPRISES DE PÊCHE.		BATEAUX À VAPEUR.			BATEAUX à PROPULSION MÉCANIQUE.		
		Genre.	Nombre.	Nombre.	Tonnage.	Valeur.	Nombre.	Tonnage.	Valeur.
					tonn'.			francs.	
RÉGION DE LA MER DU NORD									
Houleur.....	Quillebeuf.....	Armateurs.....	1	"	"	"	"	"	"
		Patrons propriétaires.....	10	"	"	"	"	"	"
	Berville-sur-Mer.....	Armateurs.....	3	"	"	"	"	"	"
		Patrons propriétaires.....	17	"	"	"	"	"	"
	Houleur.....	Armateurs.....	27	"	"	"	1	2	4,000
		Patrons propriétaires.....	50	"	"	"	1	6	4,000
Trouville.....	Trouville.....	Armateurs.....	35	"	"	"	2	13	7,000
		Patrons propriétaires.....	35	"	"	"	"	"	"
	Villerville.....	Patrons propriétaires.....	12	"	"	"	"	"	"
	Dives.....	Armateurs.....	2	"	"	"	"	"	"
Caen.....		Patrons propriétaires.....	11	"	"	"	"	"	"
	Caen.....	Patrons propriétaires.....	7	"	"	"	"	"	"
	Ouistreham.....	Armateurs.....	1	"	"	"	"	"	"
		Patrons propriétaires.....	75	"	"	"	"	"	"
	Courseulles.....	Armateurs.....	12	"	"	"	"	"	"
		Patrons propriétaires.....	38	"	"	"	"	"	"
	Port-en-Weiss.....	Sociétés ou compagnies d'armement.....	8	"	"	"	"	"	"
		Armateurs.....	25	"	"	"	2	81	63,000
		Patrons propriétaires.....	63	"	"	"	1	42	30,000
	Grandcamp-les-Bains.....	Armateurs.....	13	"	"	"	"	"	"
		Patrons propriétaires.....	68	"	"	"	"	"	"
	Isigny.....	Armateurs.....	4	"	"	"	"	"	"
		Patrons propriétaires.....	59	"	"	"	1	9	11,000
	La Hougue.....	Armateurs.....	3	"	"	"	"	"	"
		Patrons propriétaires.....	57	"	"	"	"	"	"
	Saint-Vaast-la-Hougue.....	Armateurs.....	5	"	"	"	"	"	"
		Patrons propriétaires.....	143	"	"	"	"	"	"
	Barfleur.....	Patrons propriétaires.....	107	"	"	"	"	"	"
	Fermanville.....	Armateurs.....	2	"	"	"	"	"	"
		Patrons propriétaires.....	58	"	"	"	"	"	"
Cherbourg.....	Cherbourg.....	Armateurs.....	1	"	"	"	"	"	"
		Patrons propriétaires.....	94	"	"	"	"	"	"
	Omonville.....	Patrons propriétaires.....	50	"	"	"	"	"	"
	Diélette.....	Armateurs.....	2	"	"	"	1	7	8,000
		Patrons propriétaires.....	11	"	"	"	"	"	"
	Portbail et Carteret.....	Patrons propriétaires.....	15	"	"	"	1	5	20,000
	Blainville.....	Idem.....	150	"	"	"	"	"	"
	Régnaville.....	Armateurs.....	1	"	"	"	1	4	7,500
Granville.....		Patrons propriétaires.....	16	"	"	"	"	"	"
	Bricqueville-sur-Mer.....	Patrons propriétaires.....	56	"	"	"	"	"	"
	Granville.....	Armateurs.....	12	"	"	"	"	"	"
		Patrons propriétaires.....	108	"	"	"	"	"	"

tonnage et valeur. — *Valeur des engins.* — *Rendement de la pêche en bateau.* (Suite.)

VOILIERS.			TOTAL DES BATEAUX.			VALEUR	VALEUR	GENRE DE PÊCHE EXERCÉ PRINCIPALEMENT par les bateaux de chaque genre d'entreprises de pêche.
Nombre.	Tonnage.	Valeur.	Nombre.	Tonnage.	Valeur.	des	des	
						ENGINS	PRODUITS	
	tonn'.	francs.		tonn'.	francs.	de pêche.	pêchés.	
						francs.	francs.	
1	4	800	11	28	6,260	4,423	29,763	Petite pêche en Seine (filets, nasses et cordes).
10	24	5,460						
9	38	10,200	26	72	17,700	23,200	62,845	<i>Idem.</i>
17	34	7,500						
36	200	70,500	111	663	214,680	46,500	520,371	Petite pêche (harengs, sprats, crevettes).
73	455	136,180						
33	390	160,000	70	638	262,000	50,000	739,020	Pêche au chalut et aux cordes.
35	235	95,000						
12	130	54,000	12	130	54,000	10,000	98,530	<i>Idem.</i>
2	9	1,000						
11	20	3,000	13	29	4,000	6,000	26,230	Pêche côtière (cordes, chalut, dragues à huîtres).
7	14	1,400	7	14	1,400	560	9,494	Petite pêche côtière (engins divers).
1	10	1,500						
75	249	70,500	76	259	72,000	25,000	241,720	<i>Idem.</i>
12	21	8,600						
38	66	30,400	50	87	39,000	31,000	80,567	<i>Idem.</i>
8	290	90,000						
23	883	275,000	97	1,538	542,600	82,240	582,360	Pêche au large et pêche côtière (chaluts et cordes).
63	242	84,600						
13	360	77,800	81	1,245	281,400	176,120	617,910	<i>Idem.</i>
68	885	203,600						
4	54	4,750	63	192	30,750	17,100	136,070	Petite pêche côtière (amendements marins et sables coquilliers).
58	129	15,000						
3	53	1,800	60	366	14,275	5,262	39,020	Petite pêche côtière (carrelets, anguilles, mulets, sables coquilliers et amendements marins).
57	313	12,475						
5	129	75,000	148	516	304,000	104,000	744,695	Pêche au large et petite pêche côtière (chaluts grands et petits, tramails, cordes, lignes, filets dérivants et flottants).
143	417	229,000						
113	366	78,520	113	366	78,520	40,900	188,557	<i>Idem.</i>
2	5	1,000						
58	117	23,830	60	122	24,830	36,370	110,682	Petite pêche côtière (crevettes, coquillages, crustacés, poissons divers).
1	7	2,000						
95	251	44,200	96	258	46,200	57,580	306,062	<i>Idem.</i>
50	116	17,745	50	116	17,745	26,815	53,591	<i>Idem.</i>
1	8	2,300						
11	23	6,020	13	38	16,320	10,320	26,552	<i>Idem.</i>
14	34	7,800	15	39	27,800	6,930	47,702	<i>Idem.</i>
150	250	25,000	150	250	25,000	7,240	207,200	Petite pêche côtière (poisson frais, huîtres, crustacés, pailleule, lichen).
"	"	"						
16	39	4,700	47	43	12,200	7,758	54,200	Petite pêche (poisson frais et huîtres).
56	140	7,600	56	140	7,600	3,500	63,000	Petite pêche (poisson frais, varech, goémon, pailleule).
128	4,742	798,000	128	4,742	798,000	276,000	1,532,017	Pêche de la morue et pêche du poisson frais, des huîtres et de la pailleule.

ET DE LA MANCHE. (Suite.)

I. PÊCHE EN BATEAU. — Importance des entreprises de pêche (nombre de bateaux,

QUARTIERS.	PORTS.	ENTREPRISES DE PÊCHE.		BATEAUX À VAPEUR.			AUTRES BATEAUX à PROPULSION MÉCANIQUE.		
		Genre.	Nombre.	Nombre.	Tonnage.	Valeur.	Nombre.	Tonnage.	Valeur.
RÉGION DE LA MER DU NORD									
Granville.	Carolles.	Patron propriétaire.	1	"	"	"	"	"	"
	(Suite.)	Le Mont-Saint-Michel.	Patrons propriétaires.	17	"	"	"	"	"
Cancale.	Cancale.	Armateurs.	8	"	"	"	"	"	"
		Patrons propriétaires.	309	"	"	"	"	"	"
Saint-Malo	Saint-Malo.	Sociétés ou compagnies d'armement.	4	"	"	"	"	"	"
		Armateurs.	83	"	"	"	"	"	"
	Patrons propriétaires.	35	"	"	"	1	5	2,000	
	Saint-Servan.	Patrons propriétaires.	50	"	"	"	"	"	"
	Saint-Suliac.	Idem.	132	"	"	"	"	"	"
	Pleurtuit.	Idem.	61	"	"	"	"	"	"
Dinan	Dinan-Saint-Enogat.	Idem.	10	"	"	"	"	"	"
	Saint-Briac.	Idem.	50	"	"	"	"	"	"
	Pleudihen.	Idem.	34	"	"	"	"	"	"
	Dinan.	Idem.	2	"	"	"	"	"	"
	Plouër.	Idem.	24	"	"	"	"	"	"
	Saint-Jacut, le Guillo.	Armateurs.	2	"	"	"	"	"	"
Saint-Brieuc	Plevenon.	Patrons propriétaires.	43	"	"	"	"	"	"
		Patrons propriétaires.	59	"	"	"	"	"	"
	Dahouët (Pleneuf).	Armateurs.	1	"	"	"	"	"	"
	Patrons propriétaires.	50	"	"	"	"	"	"	"
	Saint-Brieuc.	Patrons propriétaires.	25	"	"	"	"	"	"
	Le Légué.	Armateurs.	30	"	"	"	"	"	"
Binic	Binic.	Patrons propriétaires.	35	1	55	18,000	"	"	"
		Sociétés ou compagnies d'armement.	2	"	"	"	"	"	"
	Armateurs.	5	"	"	"	"	"	"	"
	Patrons propriétaires.	41	"	"	"	"	"	"	"
	Portrieux.	Armateurs.	1	"	"	"	"	"	"
	Patrons propriétaires.	41	"	"	"	"	"	"	"
Paimpol	Paimpol.	Armateurs.	136	"	"	"	"	"	"
		Patrons propriétaires.	215	"	"	"	"	"	"
	Loguivy (Ploubazlanec).	Armateurs.	10	"	"	"	"	"	"
Tréguier	Pleubian.	Patrons propriétaires.	120	"	"	"	"	"	"
		Patrons propriétaires.	81	"	"	"	"	"	"
	Tréguier.	Idem.	124	"	"	"	"	"	"
Lannion	Port-Blanc.	Idem.	52	"	"	"	"	"	"
	Perros-Guirec.	Armateurs.	1	"	"	"	"	"	"
	Patrons propriétaires.	74	"	"	"	"	"	"	"
Lannion	Pleumeur-Bodou.	Armateurs.	2	"	"	"	"	"	"
		Patrons propriétaires.	58	"	"	"	"	"	"
	Lannion.	Idem.	77	"	"	"	"	"	"

tonnage et valeur). — Valeur des engins — Rendement de la pêche en bateau. (Suite.)

VOILIERS.			TOTAL DES BATEAUX.			VALEUR	VALEUR	GENRE DE PÊCHE EXERCÉ PRINCIPALEMENT par les bateaux de chaque genre d'entreprises de pêche.			
Nombre.	Tonnage.	Valeur.	Nombre.	Tonnage.	Valeur.	des	des				
						ENGINS	PRODUITS				
						de pêche.	pêchés.				
	tonn ^s .	francs.		tonn ^s .	francs.	francs.	francs.				
1	2	50	1	2	50	30	285	Pêche du poisson frais.			
17	32	3,500	17	32	3,500	10,000	30,760				
8	1,370	849,000	317	2,965	1,217,400	172,390	1,162,842	Pêche de la morue à Terre-Neuve. Petite pêche et pêche au large au chalut et aux lignes.			
309	1,595	368,400									
6	1,538	7,165,000	207	37,604	7,177,500	1,332,700	11,723,080	Grande pêche et pêche côtière.			
135	36,065										
65	56	10,500	50	91	15,700	6,000	27,400	Idem.			
50	91	15,700	132	190	7,000	5,000	36,700	Petite pêche.			
132	190	7,000	61	99	10,600	2,500	22,330	Petite pêche en mer et en rivière.			
61	99	10,600	10	40	6,000	350	1,130	Petite pêche.			
10	40	6,000	50	96	19,500	6,200	28,923	Idem.			
50	96	19,500	35	120	18,500	1,080	34,485	Idem.			
35	120	18,500	2	6	1,190	725	4,632	Pêche en rivière (filets et lignes).			
2	6	1,190	24	42	2,575	368	9,225	Petite pêche : récolte du goémon.			
24	42	2,575	45	102	11,900	3,150	126,710	Chaluts, lignes, filets et casiers.			
2	8	500	59	138	15,000	13,078	86,805	Pêche côtière (lignes, chaînes folles, chaluts, casiers à homards, dragues pour les moules, et autres mollusques).			
43	94	11,400									
3	487	181,000	53	587	191,000	20,050	217,460	Grande pêche et pêche côtière.			
50	100	10,000	25	170	12,300	2,850	16,900	Lignes à main et lignes de fond.			
25	170	12,300	14	812	195,000	47	867	213,000	31,084	317,702	Pêche à la morue en Islande. Petite pêche (chalut et lignes).
14	812	195,000									
2	24	24,000	47	1,388	555,000	6,940	756,920	Petite pêche (chaluts, lignes, filets).			
11	1,264	510,000	42	108	29,450	5,501	32,605	Petite pêche (tramaills, chaluts, li casiers).			
34	106	21,000	171	391	8,190	2,649,500	774,700	2,529,630	Pêche de la morue à Islande et Terre-Neuve. Petite pêche (poissons divers, crustacés, amendements marins).		
1	7	6,000									
41	101	23,450	10	210	80,000	42,000	464,100	Petite pêche (poissons divers, crustacés, amendements marins).			
171	5,640	2,630,000	120	850	200,000	14,500	43,208	Petite pêche (poissons frais, goémon).			
220	2,550	19,500	81	182	21,870	19,800	56,280	Idem.			
10	210	80,000	124	239	27,200	9,500	48,420	Petite pêche (poissons frais, homards, goémon).			
120	850	200,000	1	11	5,000	75	236	35,000	Petite pêche (raies, congres, plies, maque- reux, crustacés).		
81	182	21,870	2	5	600	60	185	12,200	14,820	Idem.	
124	239	27,200	58	180	11,600	60	185	12,200	14,820	Idem.	
52	102	14,700	77	200	23,000	15,600	201,000	Petite pêche (filets, lignes, casiers).			
1	11	5,000									
74	225	30,000									
2	5	600									
58	180	11,600									
77	200	23,000									

ET DE LA MANCHE. (Suite.)

I. PÊCHE EN BATEAU. — Importance des entreprises de pêche (nombre de bateaux,

QUARTIERS.	PORTS.	ENTREPRISES DE PÊCHE.		BATEAUX À VAPEUR.			AUTRES BATEAUX à PROPULSION MÉCANIQUE.		
		Genre.	Nombre.	Nombre.	Tonnage.	Valeur.	Nombre.	Tonnage.	Valeur.
RÉGION DE LA MER DU NORD									
Meriaix.....	Plongasnon.....	Patrons propriétaires.....	60	•	•	•	•	•	•
	Loquénole.....	<i>Idem.</i>	87	•	•	•	•	•	•
	Rosoff.....	Armateurs.....	14	•	•	•	•	•	•
		Patrons propriétaires.....	190	•	•	•	•	•	•
	Brignogan.....	Patrons propriétaires.....	162	•	•	•	•	•	•
Le Conquet.....	Plouguerneau.....	<i>Idem.</i>	336	•	•	•	•	•	•
	L'Aber-Wrach.....	<i>Idem.</i>	227	•	•	•	•	•	•
	Portsal (Ploubalmezeau)	<i>Idem.</i>	130	•	•	•	•	•	•
	Argenton (Porspoder)	<i>Idem.</i>	125	•	•	•	•	•	•
	Lampaul.....	<i>Idem.</i>	83	•	•	•	•	•	•
	Molène (Ile)	<i>Idem.</i>	40	•	•	•	•	•	•
	Le Conquet.....	<i>Idem.</i>	65	•	•	•	•	•	•
	Porspol (Lampaul-Plou- arzel).....	<i>Idem.</i>	118	•	•	•	•	•	•
TOTALS de la région de la mer du Nord et de la Manche.....			6,750	193	33,855	9,319,000	47	651	151,090

RÉGION DE									
Brest.....	Brest.....	Patrons propriétaires.....	72	•	•	•	•	•	•
	Plongastel-Daoulas.....	<i>Idem.</i>	86	•	•	•	•	•	•
		Le Faon.....	Armateurs.....	2	•	•	•	•	•
		Patrons propriétaires.....	95	•	•	•	•	•	•
Camaret.....	Port-Launay.....	Patrons propriétaires.....	14	•	•	•	•	•	•
	Sociétés ou compagnies d'armement.....	<i>Idem.</i>	2	•	•	•	•	•	•
		Armateurs.....	16	•	•	•	•	•	•
		Patrons propriétaires.....	200	•	•	•	•	•	•
	Morgat, Le Fret.....	Armateurs.....	3	•	•	•	3	16	10,250
Douarnenez.....	Patrons propriétaires.....	161	•	•	•	•	•	•	
	Douarnenez.....	Patrons propriétaires.....	896	•	•	•	•	•	•
Audierne.....	Île de Sein.....	<i>Idem.</i>	83	•	•	•	•	•	•
	Audierne.....	<i>Idem.</i>	485	•	•	•	•	•	•
	Penmarc'h.....	<i>Idem.</i>	293	•	•	•	•	•	•
Quimper.....	Guilvinec.....	<i>Idem.</i>	573	•	•	•	•	•	•
	Lesconil.....	Armateurs.....	3	•	•	•	•	•	•
Patrons propriétaires.....		77	•	•	•	•	•	•	

tonnage et valeur). — Valeur des engins. — Rendement de la pêche en bateau. (Suite.)

VOILIERS.			TOTAL DES BATEAUX.			VALEUR	VALEUR	GENRE DE PÊCHE EXERCÉ PRINCIPALEMENT par les bateaux de chaque genre d'entreprises de pêche.
Nombre.	Tonnage.	Valeur.	Nombre.	Tonnage.	Valeur.	des	des	
						ENGINS	PRODUITS	
						de pêche.	péchés.	
	tonn'	francs.		tonn'	francs.	francs.	francs.	
ET DE LA MANCHE. (Suite.)								
60	316	47,930	60	316	47,930	10,150	228,580	Petite pêche (palanques, filets, casiers, couteaux et crocs pour les moules).
87	385	53,000	87	385	53,000	14,730	75,231	Petite pêche (cordes, chaluts, filets, casiers et lignes).
14	45	13,800	204	595	119,000	51,000	574,350	Petite pêche (cordes, filets et lignes).
190	550	105,200						
162	265	23,500	162	265	23,500	10,500	134,620	Pêche aux crustacés et au goémon (palanques et lignes).
336	950	88,260	336	950	88,260	13,091	502,767	Pêche au poisson frais, aux crustacés et au goémon.
227	534	69,200	227	534	69,200	21,830	357,506	<i>Idem.</i>
130	350	36,400	130	350	36,400	7,460	67,900	<i>Idem.</i>
125	282	33,000	125	282	33,000	13,480	54,840	<i>Idem.</i>
83	119	14,300	83	119	14,300	8,320	20,474	<i>Idem.</i>
40	310	40,205	40	310	40,205	16,050	112,000	<i>Idem.</i>
65	437	68,200	65	437	68,200	28,200	171,420	<i>Idem.</i>
118	363	51,500	118	363	51,500	12,250	116,675	<i>Idem.</i>
6,977	111,640	25,700,875	7,217	146,146	35,500,875	10,521,616	76,433,223	

L'Océan.

72	228	27,330	72	228	27,330	18,710	157,254	Petite pêche.
80	560	40,000	80	560	40,000	6,300	77,512	Pêche au large et rade de Brest (chaluts et lignes).
2	11	1,100	97	580	49,000	29,100	130,890	Petite pêche.
95	569	47,900						
14	14	740	11	14	740		3,517	Pêche du saumon.
2	85	30,200	218	3,535	1,065,200	125,250	1,011,515	Petite pêche (langoustes, maquereaux et raies) pêche à la sardine.
16	575	135,000						
200	2,875	900,000						
"	"	"	161	631	48,750	50,000	150,296	<i>Idem.</i>
161	615	38,500	896	9,000	1,075,200	1,685,000	4,931,353	Pêche au large (thons et langoustes).
896	9,000	1,075,200	83	650	103,000	11,500	207,138	Pêche côtière (sardines, maquereaux, anchovis, sprats).
83	650	103,000	83	650	103,000	197,000	1,384,310	Pêche côtière (langoustes et poissons frais).
485	3,930	610,000	485	3,930	610,000	263,796	672,576	Pêche côtière (sardines, maquereaux et poissons frais).
293	1,507	100,700	293	1,507	100,700	390,780	749,390	Pêche côtière (maquereaux et sardines).
373	2,332	447,000	373	2,332	447,000	91,149	115,473	<i>Idem.</i>
3	25	8,000	80	265	56,600			Pêche côtière (crustacés, maquereaux et sardines).
77	240	48,000						

I. PÊCHE EN BATEAU. — Importance des entreprises de pêche (nombre de bateaux,

QUARTIERS.	PORTS.	ENTREPRISES DE PÊCHE.		BATEAUX À VAPEUR.			AUTRES BATEAUX à PROPULSION MÉCANIQUE.		
		Genre.	Nombre	Nombre.	Tonnage.	Valeur.	Nombre.	Tonnage.	Valeur.
RÉGION DE									
Quimper (Suite)	L'Île-Tudy	Patrons propriétaires	269	"	"	"	"	"	"
	Quimper	Idem	32	"	"	"	"	"	"
	Bénolet	Idem	48	"	"	"	"	"	"
Concarneau	Concarneau	Armateurs	16	"	"	"	"	"	"
		Patrons propriétaires	485	"	"	"	"	"	"
	Doélan	Armateurs	4	"	"	"	"	"	"
		Patrons propriétaires	249	"	"	"	"	"	"
	Larmor	Patrons propriétaires	195	"	"	"	"	"	"
Lorient	Lorient	Sociétés ou compagnies d'armement	2	15	3,312	2,400,000	"	"	"
		Armateurs	2	3	557	480,000	"	"	"
		Patrons propriétaires	25	1	171	100,000	"	"	"
	Hennebont	Patrons propriétaires	14	"	"	"	"	"	"
	Port-Louis	Armateurs	18	"	"	"	"	"	"
		Patrons propriétaires	416	"	"	"	"	"	"
Groix	Groix	Sociétés ou compagnies d'armement	4	2	183	160,000	"	"	"
		Armateurs	768	"	"	"	"	"	"
		Patrons propriétaires	133	"	"	"	"	"	"
	Etel	Armateurs	35	"	"	"	"	"	"
		Patrons propriétaires	210	"	"	"	"	"	"
Auray	Quiberon	Armateurs	9	"	"	"	"	"	"
		Patrons propriétaires	102	"	"	"	"	"	"
	La Trinité-sur-Mer	Armateurs	2	"	"	"	"	"	"
		Patrons propriétaires	24	"	"	"	"	"	"
	Auray	Armateurs	8	"	"	"	"	"	"
		Patrons propriétaires	152	"	"	"	"	"	"
	Larmor-Baden	Patrons propriétaires	45	"	"	"	"	"	"
	L'Isle-aux-Moines	Idem	40	"	"	"	"	"	"
	Vannes	Idem	3	"	"	"	"	"	"
	Séné	Idem	166	"	"	"	"	"	"
Vannes	Montsarrac	Idem	30	"	"	"	"	"	"
	Redon	Idem	24	"	"	"	"	"	"
	Port-Navalo	Idem	23	"	"	"	"	"	"
	Sarzeau	Armateurs	2	"	"	"	"	"	"
		Patrons propriétaires	34	"	"	"	"	"	"
	Damgan	Patrons propriétaires	48	"	"	"	"	"	"
	Billiers	Idem	17	"	"	"	"	"	"
Belle-Ile	Sauzon	Armateurs	1	"	"	"	"	"	"
		Patrons propriétaires	78	"	"	"	"	"	"
	Le Palais	Armateurs	5	"	"	"	"	"	"
		Patrons propriétaires	90	"	"	"	"	"	"

tonnage et valeur). — Valeur des engins. — Rendement de la pêche en bateau. (Suite.)

VOILIERS.			TOTAL DES BATEAUX.			VALEUR	VALEUR	GENRE DE PÊCHE EXERCÉ PRINCIPALEMENT par les bateaux de chaque genre d'entreprises de pêche.
Nombre.	Tonnage.	Valeur.	Nombre.	Tonnage.	Valeur.	des	des	
	tonn ^s .			francs.		tonn ^s .	francs.	
						francs.	francs.	
269	1,076	161,400	269	1,076	161,400	35,557	226,881	Pêche côtière (sardines, crevettes, poisson frais).
32	128	5,300	32	128	5,300	8,400	41,715	Petite pêche (maquereaux, varech, sable).
48	131	24,000	48	131	24,000	3,500	36,750	Petite pêche (crevettes, sable, varech).
34	587	132,000	620	5,356	972,000	843,300	4,414,810	Pêche au large (langoustes de Mauritanie et thon). Pêche à la sardine.
586	4,769	840,000						
4	26	2,000	253	856	125,000	120,000	240,975	Pêche côtière (filets, lignes, casiers).
249	830	123,000						
195	648	90,000	195	648	90,000	28,200	545,800	Pêche au large et pêche côtière (sprat, sardines, anguilles de mer, anchois, homards, langoustes et crevettes).
"	"	"	43	4,181	2,999,000	75,600	4,304,480	Idem.
24	141	19,000						
14	28	900	14	28	900	840	4,870	Idem.
37	937	98,000	433	5,068	498,000	97,000	1,699,700	Idem.
416	4,131	400,000						
14	706	260,000	406	12,653	2,484,650	257,481	2,394,620	Pêche au large et pêche côtière (langoustes de Mauritanie, thon, sardines, poisson frais).
257	11,565	2,058,000						
133	199	6,650						
55	1,658	90,000	265	3,476	670,000	272,840	948,410	Pêche au large et pêche côtière (sardines, thon, poisson frais).
210	1,818	580,000						
9	34	3,000	111	400	23,500	7,315	172,325	Idem.
102	366	20,500						
2	28	26,000	26	110	65,400	6,000	31,760	Idem.
24	82	39,400						
3	60	20,870	160	1,391	169,870	47,720	220,471	Idem.
152	1,331	149,000						
45	138	22,780	45	138	22,780	7,860	116,032	Pêche côtière (sennes, chaluts, casiers, dragues, lignes).
40	46	5,600	40	46	5,600	690	7,250	Idem.
3	17	1,400	3	17	1,400	300	7,300	Sables et amendements marins.
166	908	96,000	166	908	96,000	8,000	76,650	Pêche côtière et pêche en rivière.
30	43	4,900	30	43	4,900	1,200	10,100	Idem.
24	36	6,200	24	36	6,200	4,650	11,700	Pêche en rivière.
23	45	3,500	23	45	3,500	4,000	10,100	Petite pêche (maquereaux, homards).
2	8	750	36	97	11,350	1,600	48,281	Pêche côtière.
34	89	10,600						
48	93	7,400	48	93	7,400	1,100	7,880	Idem.
17	127	36,000	17	127	36,000	5,200	45,000	Idem.
1	4	750	79	285	37,500	68,955	255,710	Pêche côtière (sardines, poisson frais, crustacés, langoustes et homards).
78	281	37,050						
5	89	20,000	95	434	68,000	36,955	158,143	Pêche côtière et pêche au large (thon, sardines, maquereaux, poisson frais, homards et langoustes).
90	345	48,000						

l'Océan. (Suite.)

I. PÊCHE EN BATEAU. — Importance des entreprises de pêche (nombre de bateaux,

QUARTIERS.	PORTS.	ENTREPRISES DE PÊCHE.		BATEAUX À VAPEUR.			AUTRES BATEAUX à PROPULSION MÉCANIQUE.		
		Genre.	Nombre.	Nombre.	Tonnage.	Valeur.	Nombre.	Tonnage.	Valeur.
RÉGION DE									
Belle-Ile. (Suite.)	Houat.....	Patrons propriétaires.....	21	"	"	"	"	"	"
	Hédic.....	<i>Idem</i>	26	"	"	"	"	"	"
	Pénestin.....	<i>Idem</i>	20	"	"	"	"	"	"
Le Croisic.....	Piriac-Mesquer.....	<i>Idem</i>	67	"	"	"	1	1	1,800
	La Turballe.....	Armateurs.....	23	"	"	"	"	"	"
		Patrons propriétaires.....	78	"	"	"	"	"	"
	Le Croisic.....	Armateurs.....	4	"	"	"	"	"	"
		Patrons propriétaires.....	86	"	"	"	"	"	"
Saint-Nazaire.....	Le Pouliguen.....	Armateurs.....	2	"	"	"	"	"	"
		Patrons propriétaires.....	30	"	"	"	"	"	"
	Saint-Nazaire.....	Sociétés ou compagnies d'armement.....	1	3	328	210,000	"	"	"
Saint-Nazaire.....		Patrons propriétaires.....	23	"	"	"	"	"	"
	Montoir.....	Patrons propriétaires.....	9	"	"	"	"	"	"
	Paimbeuf.....	<i>Idem</i>	27	"	"	"	"	"	"
Nantes.....	Basse-Indre.....	<i>Idem</i>	118	"	"	"	"	"	"
	Nantes.....	Armateurs.....	16	"	"	"	"	"	"
		Patrons propriétaires.....	123	"	"	"	"	"	"
Nantes.....	Trentemoult et Thouaré.....	Armateurs.....	14	"	"	"	"	"	"
		Patrons propriétaires.....	278	"	"	"	"	"	"
	Couëron, Cordemais et Le Pellerin.....	Patrons propriétaires.....	35	"	"	"	"	"	"
Noirmoutier.....	Pornic.....	<i>Idem</i>	63	"	"	"	"	"	"
	L'Herbaudière.....	Armateurs.....	7	"	"	"	"	"	"
		Patrons propriétaires.....	275	"	"	"	"	"	"
L'Île-d'Yeu.....	Barbâtre.....	Armateurs.....	4	"	"	"	"	"	"
		Patrons propriétaires.....	60	"	"	"	"	"	"
	L'Épiais.....	Armateurs.....	3	"	"	"	"	"	"
L'Île-d'Yeu.....		Patrons propriétaires.....	78	"	"	"	"	"	"
	L'Île-d'Yeu.....	Armateurs.....	47	"	"	"	"	"	"
		Patrons propriétaires.....	176	"	"	"	"	"	"
Saint-Gilles-s-Vie.....	La Barre-de-Monts.....	Armateurs.....	4	"	"	"	"	"	"
		Patrons propriétaires.....	23	"	"	"	"	"	"
	Saint-Gilles-sur-Vie.....	Armateurs.....	12	"	"	"	1	11	10,000
Les Sables-d'Olonne.....		Patrons propriétaires.....	204	"	"	"	"	"	"
	Les Sables-d'Olonne.....	Armateurs.....	103	"	"	"	"	"	"
		Patrons propriétaires.....	263	"	"	"	2	18	1,300
La Rochelle.....	L'Aiguillon-sur-Mer.....	Armateurs.....	1	"	"	"	"	"	"
		Patrons propriétaires.....	105	"	"	"	"	"	"
	Maraus et Charron.....	Patrons propriétaires.....	155	"	"	"	"	"	"
La Rochelle.....		Sociétés ou compagnies d'armement.....	3	9	2,000	1,800,000	"	"	"
	La Rochelle.....	Armateurs.....	50	21	5,200	3,700,000	4	50	60,000
		Patrons propriétaires.....	388	"	"	"	2	10	10,000

tonnage et valeur). — Valeur des engins. — Rendement de la pêche en bateau. (Suite.)

VOILIERS.			TOTAL DES BATEAUX.			VALEUR	VALEUR	GENRE DE PÊCHE EXERCÉ PRINCIPALEMENT par les bateaux de chaque genre d'entreprises de pêche.
Nombre.	Tonnage.	Valeur.	Nombre.	Tonnage.	Valeur.	des	des	
						ENGIN	PRODUITS	
	tonn ^s .	francs.		tonn ^s .	francs.	de pêche.	péchés.	
						francs.	francs.	
24	107	15,370	24	107	15,370	25,030	73,220	Pêche côtière et pêche au large (thon, sardines, maquereaux, poissons frais, homards et langoustes).
26	57	8,310	26	57	8,310	12,260	73,328	
20	35	2,660	20	35	2,660	4,250	17,960	Petite pêche (sardines, harengs).
67	315	5,025	68	316	6,825	33,150	299,525	Idem.
26	450	65,000	120	1,650	253,000	460,000	1,459,850	Idem.
94	1,200	188,000						
9	88	15,415	95	625	110,264	145,000	1,245,800	Pêche au large et pêche côtière.
86	537	94,550						
2	26	4,000	32	166	19,000	5,466	42,100	Petite pêche.
30	140	15,000						
"	"	"	26	406	227,500	9,500	454,683	Pêche au large et pêche côtière.
23	78	17,500						
9	18	2,700	9	18	2,700	2,390	21,263	Petite pêche et pêche fluviale.
27	61	15,250	27	61	15,250	15,500	84,745	Idem.
118	160	47,200	118	160	47,200	17,700	118,500	Idem.
16	37	3,500	139	217	28,500	25,000	33,626	Pêche fluviale.
123	180	25,000						
14	45	4,000	292	565	49,000	50,000	87,625	Idem.
278	520	45,000						
35	58	10,500	35	58	10,500	6,415	107,405	Idem.
63	212	99,000	63	212	99,000	15,175	85,242	Pêche côtière (poisson frais et crustacés).
7	113	32,500	282	1,763	500,000	141,000	628,800	Pêche côtière (sardines, poisson frais, crustacés et mollusques).
275	1,650	467,500						
4	21	3,200	64	324	69,200	19,200	198,900	Petite pêche (crustacés et coquillages).
60	300	66,000						
3	19	4,300	81	474	89,100	24,300	178,000	Idem.
78	455	84,800						
88	1,157	691,700	268	3,132	954,340	194,907	579,133	Petite pêche.
180	1,975	262,640						
4	5	1,000	27	35	7,000	10,200	19,500	Idem.
23	30	6,000						
16	110	45,000	221	821	265,000	160,000	901,500	Idem.
204	700	210,000						
546	5,294	2,168,040	548	5,312	2,181,040	529,916	2,257,697	Pêche côtière (sardines, poisson frais).
1	4	2,000	106	159	21,200	5,650	31,282	Mytiliculture.
105	155	19,200						
155	280	104,750	155	280	104,750	18,670	81,582	Idem.
12	400	120,000	470	12,410	7,540,000	291,150	8,470,000	Pêche au large, petite pêche et mytiliculture.
36	1,000	400,000						
386	3,750	1,550,000						

I. PÊCHE EN BATEAU. — Importance des entreprises de pêche (nombre de bateaux,

QUARTIERS.	PORTS.	ENTREPRISES DE PÊCHE.		BATEAUX À VAPEUR.			AUTRES BATEAUX à PROPULSION MÉCANIQUE.		
		Genre.	Nombre.	Nombre.	Tonnage.	Valeur.	Nombre.	Tonnage.	Valeur.
RÉGION									
Île de Ré.....	Ars-en-Ré.....	Armateurs.....	27	"	"	"	1	3	1,500
		Patrons propriétaires.....							
	Loix.....	Patrons propriétaires.....	4	"	"	"	"	"	"
	Saint-Martin.....	Armateurs.....	1	"	"	"	"	"	"
		Patrons propriétaires.....	25	"	"	"	"	"	"
Île d'Oléron.....	La Flotte.....	Armateurs.....	14	"	"	"	"	"	"
		Patrons propriétaires.....	112	"	"	"	"	"	"
	Saint-Denis.....	Patrons propriétaires.....	6	"	"	"	"	"	"
	Boyardville.....	<i>Idem</i>	3	"	"	"	"	"	"
	La Cotinière.....	Armateurs.....	1	"	"	"	"	"	"
Rochefort.....	Le Château.....	Patrons propriétaires.....	23	"	"	"	"	"	"
	Saint-Trojan.....	<i>Idem</i>	23	"	"	"	"	"	"
	Fouras.....	<i>Idem</i>	70	"	"	"	"	"	"
	Rochefort.....	<i>Idem</i>	75	"	"	"	"	"	"
	Port-des-Barques.....	<i>Idem</i>	37	"	"	"	"	"	"
Marennes.....	Marennes.....	Armateurs.....	15	"	"	"	"	"	"
		Patrons propriétaires.....	326	"	"	"	"	"	"
	La Tremblade.....	Armateurs.....	13	"	"	"	"	"	"
		Patrons propriétaires.....	217	"	"	"	2	6	6,000
	L'Éguille.....	Armateurs.....	7	"	"	"	"	"	"
Rohan.....		Patrons propriétaires.....	165	"	"	"	1	7	5,000
	Royan.....	Armateurs.....	13	"	"	"	"	"	"
		Patrons propriétaires.....	23	"	"	"	"	"	"
	Meschers.....	Patrons propriétaires.....	10	"	"	"	"	"	"
	Saint-Seurin-d'Uzet.....	Armateurs.....	2	"	"	"	"	"	"
Pauillac.....		Patrons propriétaires.....	9	"	"	"	"	"	"
	Mortagne-sur-Gironde.....	Armateurs.....	1	"	"	"	"	"	"
		Patrons propriétaires.....	12	"	"	"	"	"	"
	Blaye.....	Patrons propriétaires.....	10	"	"	"	"	"	"
	Richard et Vendays.....	<i>Idem</i>	36	"	"	"	"	"	"
Libourne.....	Pauillac.....	<i>Idem</i>	10	"	"	"	"	"	"
	Le Verdon.....	<i>Idem</i>	58	"	"	"	"	"	"
	Saint-Denis-de-Piles.....	Patrons propriétaires.....	34	"	"	"	"	"	"
	Libourne.....	Armateurs.....	2	"	"	"	"	"	"
		Patrons propriétaires.....	69	"	"	"	"	"	"
Bordeaux.....	Vayres.....	Patrons propriétaires.....	45	"	"	"	"	"	"
	Branne.....	Sociétés ou compagnies d'armement.....	6	"	"	"	"	"	"
		Patrons propriétaires.....	24	"	"	"	"	"	"
	Sainte-Terre.....	Sociétés ou compagnies d'armement.....	5	"	"	"	"	"	"
		Patrons propriétaires.....	80	"	"	"	"	"	"
Bordeaux.....	Bourg.....	Patrons propriétaires.....	30	"	"	"	"	"	"
	Bordeaux et Lormont.....	<i>Idem</i>	190	"	"	"	"	"	"
	Podensac.....	<i>Idem</i>	84	"	"	"	"	"	"

tonnage, et valeur). — Valeur des engins. — Rendement de la pêche en bateau. (Suite.)

VOILIERS.			TOTAL DES BATEAUX.			VALEUR des ENGINS de pêche.	VALEUR des PRODUITS péchés.	GENRE DE PÊCHE EXERCÉ PRINCIPALEMENT par les bateaux de chaque genre d'entreprises de pêche.
Nombre.	Tonnage.	Valeur.	Nombre.	Tonnage.	Valeur.	francs.	francs.	
	tonn ^a .	francs.		tonn ^a .	francs.			
27	84	13,500	28	87	15,000	8,000	40,110	Petite pêche et pêche au large.
4	9	800	4	9	800	240	7,558	<i>Idem.</i>
2	16	2,200	27	79	19,700	14,200	29,815	<i>Idem.</i>
25	63	17,500	135	707	117,835	33,500	224,756	<i>Idem.</i>
26	191	26,100	6	11	6,000	900	4,155	<i>Idem.</i>
109	516	91,735	3	12	3,000	600	3,910	<i>Idem.</i>
6	11	6,000	69	301	138,000	24,300	178,042	<i>Idem.</i>
3	12	3,000	23	86	23,900	3,540	24,550	<i>Idem.</i>
1	9	2,000	23	80	23,000	4,245	26,295	<i>Idem.</i>
68	292	136,000	70	649	190,850	20,400	135,088	<i>Idem.</i>
23	86	23,900	75	400	10,220	25,300	73,524	Pêche en rivière.
23	80	23,000	37	275	37,000	12,000	101,900	Petite pêche.
70	649	190,850	341	804	198,975	25,000	211,525	Pêche côtière et en rivière.
75	400	10,220	230	751	192,350	29,000	230,025	<i>Idem.</i>
37	275	37,000	172	423	107,675	21,500	190,625	<i>Idem.</i>
15	79	19,775	36	393	68,706	14,350	196,530	Pêche côtière et pêche au large.
326	725	179,200	10	25	6,000	2,400	12,470	Pêche côtière et pêche fluviale.
13	73	18,350	11	24	2,850	2,500	16,115	Pêche en rivière.
215	672	168,000	13	23	3,950	2,835	22,075	<i>Idem.</i>
7	36	9,175	10	21	1,600	3,730	18,100	<i>Idem.</i>
164	380	93,500	36	60	8,000	6,000	28,515	<i>Idem.</i>
13	221	38,222	10	98	3,650	700	4,800	Pêche fluviale.
23	172	30,484	58	136	7,620	6,550	23,320	<i>Idem.</i>
10	25	6,000	34	34	5,100	5,000	29,553	<i>Idem.</i>
2	5	450	72	86	31,950	19,000	47,957	<i>Idem.</i>
9	19	2,400	45	58	13,500	13,500	7,894	<i>Idem.</i>
1	3	400	16	24	2,400			
12	20	3,550	24	41	3,600			
10	21	1,600	40	65	6,000	10,000	14,000	<i>Idem.</i>
36	60	8,000	90	110	13,500	30,000	36,000	<i>Idem.</i>
10	98	3,650	30	90	1,500	15,000	42,430	<i>Idem.</i>
58	136	7,620	190	300	30,000	30,000	93,279	<i>Idem.</i>
34	34	5,100	84	125	17,000	36,000	60,000	<i>Idem.</i>
3	6	1,350						
69	80	30,600						
45	58	13,500						

I. PÊCHE EN BATEAU. — Importance des entreprises de pêche (nombre de bateaux).

QUARTIERS.	PORTS.	ENTREPRISES DE PÊCHE.		BATEAUX À VAPEUR.			AUTRES BATEAUX à PROPULSION MÉCANIQUE.		
		Genre.	Nombre.	Nombre.	Tonnage.	Valeur.	Nombre.	Tonnage.	Valeur.
RÉGION									
Arcachon.....	Arès, Andernos et Audenge.....	Armateurs.....	518	"	"	"	58	168	82,000
		Patrons propriétaires.....							
	Gujan-Mestras.....	Armateurs.....	582	"	"	"	122	368	686,000
		Patrons propriétaires.....							
	La Teste.....	Armateurs.....	318	"	"	"	52	162	135,000
		Patrons propriétaires.....							
	Arcachon.....	Sociétés ou compagnies d'armement.....	4	35	6,142	4,040,000	"	"	"
		Armateurs.....	3	3	379		33	115	322,500
	Capbreton.....	Patrons propriétaires.....	175	"	"	"	"	"	"
		Armateurs.....	6	1	6	6,000	4	12	10,000
Port-de-Lanne.....	Patrons propriétaires.....	22	"	"	"	2	6	5,000	
	Patrons propriétaires.....	189	"	"	"	"	"	"	
Urt.....	Idem.....	150	"	"	"	"	"	"	
	Idem.....	150	"	"	"	"	"	"	
Bayonne.....	Sociétés ou compagnies d'armement.....	1	1	120	25,000	"	"	"	
	Armateurs.....	1	1	120	25,000	"	"	"	
Bayonne.....	Patrons propriétaires.....	240	"	"	"	"	"	"	
	Patrons propriétaires.....	240	"	"	"	"	"	"	
Biarritz.....	Armateurs.....	2	2	8	20,000	"	"	"	
	Patrons propriétaires.....	30	2	7	20,000	2	7	10,000	
Saint-Jean-de-Luz.....	Armateurs.....	24	12	126	158,000	2	8	12,000	
	Patrons propriétaires.....	74	5	36	70,000	2	3	1,400	
TOTALS DE LA RÉGION DE L'Océan.....			14,055	116	18,695	13,214,000	294	971	1,381,450

RÉGION DE LA MÉDI									
Port-Vendres.....	Banyuls.....	Armateurs.....	21	"	"	"	"	"	"
		Patrons propriétaires.....	103	"	"	"	"	"	"
	Port-Vendres.....	Patrons propriétaires.....	10	"	"	"	"	"	"
		Idem.....	140	"	"	"	1	8	11,000
Saint-Laurent-de-la-Sauvage.....	Armateurs.....	18	"	"	"	"	"	"	
	Patrons propriétaires.....	136	"	"	"	"	"	"	
Narbonne.....	Leucate.....	Patrons propriétaires.....	104	"	"	"	"	"	
	La Nouvelle.....	Idem.....	57	"	"	"	"	"	
Bages.....	Idem.....	Idem.....	54	"	"	"	"	"	
	Gruissan.....	Idem.....	119	"	"	"	"	"	
Sérignan.....	Armateurs.....	3	"	"	"	"	"	"	
	Patrons propriétaires.....	96	"	"	"	"	"	"	
Agde.....	Sociétés ou compagnies d'armement.....	2	4	162	120,000	"	"	"	
	Armateurs.....	3	"	"	"	"	"	"	
Marsillan.....	Patrons propriétaires.....	90	"	"	"	"	"	"	
	Patrons propriétaires.....	110	"	"	"	"	"	"	

tonnage et valeur). — Valeur des engins. — Rendement de la pêche en bateau. (Suite.)

VOILIERS.			TOTAL DES BATEAUX.			VALEUR	VALEUR	GENIE DE PÊCHE EXERCÉ PRINCIPALEMENT par les bateaux de chaque genre d'entreprises de pêche.
Nombre.	Tonnage.	Valeur.	Nombre.	Tonnage.	Valeur.	des	des	
	tonn ^s .			francs.		tonn ^s .	francs.	
						de pêche.	péchés.	
						francs.	francs.	
DE L'OcéAN. (Suite.)								
460	487	52,120	518	655	134,120	39,700	93,990	Pêche côtière (sardine, poisson frais).
460	480	73,750	582	848	759,750	96,970	908,305	<i>Idem.</i>
266	300	51,750	318	462	186,750	42,700	355,180	<i>Idem.</i>
"	"	"	246	6,811	4,385,540	536,600	8,035,319	} Grande pêche, pêche au large et pêche côtière.
175	175	23,040						
1	2	200	28	76	26,200	15,900	58,220	} Pêche au large et pêche côtière.
20	50	5,000						
189	189	15,000	189	189	15,000	40,500	164,678	Pêche fluviale.
150	150	37,500	150	150	37,500	47,520	42,843	} Pêche du saumon, de l'alose et de la pibale. Pêche fluviale (saumon, alose, pibale).
"	"	"	242	480	85,500	37,700	153,100	
240	240	35,500						
"	"	"	32	63	60,000	25,000	86,914	} Pêche côtière.
26	41	10,000						
9	13	3,000	98	284	263,400	85,740	1,071,260	} Pêche côtière et pêche au large.
68	98	19,000						
13,677	87,040	17,503,120	14,087	106,706	32,098,570	8,526,597	56,291,288	

TERRANÉE (FRANCE ET CORSE).

21	84	21,000	121	468	106,300	152,742	93,217	} Pêche côtière (sardine, anchois, poissons divers, langoustes).
103	384	85,300						
10	10	2,000	10	10	2,000	5,622	4,328	<i>Idem.</i>
139	485	133,200	140	493	144,200	225,000	227,893	<i>Idem.</i>
23	132	43,000	168	488	130,000	210,000	468,268	} Pêche côtière et pêche en étang.
145	356	87,000						
104	168	32,200	104	168	32,200	48,000	174,385	<i>Idem.</i>
57	90	15,000	57	90	15,000	28,500	30,552	<i>Idem.</i>
54	54	5,400	54	54	5,400	54,000	70,430	<i>Idem.</i>
119	105	30,500	119	105	30,500	44,200	109,555	<i>Idem.</i>
3	12	2,875	99	261	33,875	55,300	90,880	} <i>Idem.</i>
96	249	31,000						
"	"	"	97	500	194,500	92,465	280,890	} <i>Idem.</i>
3	48	12,000						
90	290	62,500	110	132	14,200	21,500	47,460	} <i>Idem.</i>
110	132	14,200						

I. PÊCHE EN BATEAU. — Importance des entreprises de pêche (nombre de bateaux,

QUARTIERS.	PORTS.	ENTREPRISES DE PÊCHE.		BATEAUX À VAPEUR.			AUTRES BATEAUX à PROPULSION MÉCANIQUE.		
		Genre.	Nombre.	Nombre.	Tonnage.	Valeur.	Nombre.	Tonnage.	Valeur.
RÉGION DE LA MÉDITER									
Cette.....	Cette.....	Armateurs.....	5	"	"	"	"	"	"
		Patrons propriétaires.....	125	"	"	"	"	"	"
	Bouzigues.....	Patrons propriétaires.....	174	"	"	"	"	"	"
	Mèze.....	Idem.....	142	"	"	"	"	"	"
	Palavas.....	Idem.....	213	"	"	"	"	"	"
Martigues.....	Aigues-Mortes et Grand-du-Boi.....	Armateurs.....	3	"	"	"	"	"	"
		Patrons propriétaires.....	169	"	"	"	"	"	"
	Port - Saint - Louis - du - Rhône.....	Patrons propriétaires.....	21	"	"	"	"	"	"
		Saintes-Maries.....	Idem.....	43	"	"	"	"	"
	Saint-Chamas.....	Idem.....	20	"	"	"	"	"	
	Berre.....	Idem.....	15	"	"	"	"	"	
	Marignane.....	Idem.....	11	"	"	"	"	"	
	Carro.....	Sociétés ou compagnies d'armement.....	2	"	"	"	"	"	"
		Patrons propriétaires.....	52	"	"	"	4	15	8,000
	Martigues et Port-de-Bouc.....	Patrons propriétaires.....	352	"	"	"	"	"	"
Marseille.....	Marseille.....	Sociétés ou compagnies d'armement.....	3	7	300	100,000	"	"	"
		Armateurs.....	35	"	"	"	6	25	15,000
		Patrons propriétaires.....	568	2	67	90,000	50	120	120,000
La Ciotat.....	Cassis.....	Patrons propriétaires.....	48	"	"	"	4	8	5,500
	La Ciotat.....	Armateurs.....	2	"	"	"	"	"	"
		Patrons propriétaires.....	60	"	"	"	8	24	14,400
	Les Lecques.....	Patrons propriétaires.....	14	"	"	"	"	"	"
	Bandol.....	Patrons propriétaires.....	61	"	"	"	2	5	3,500
Toulon.....	Sanary.....	Idem.....	35	"	"	"	"	"	"
	La Seyne.....	Armateurs.....	3	"	"	"	"	"	"
		Patrons propriétaires.....	187	"	"	"	"	"	"
	Saint-Mandrier.....	Patrons propriétaires.....	91	"	"	"	5	9	7,500
	Toulon.....	Idem.....	148	"	"	"	7	26	25,700
	Salins-d'Hyères, Giens, Carqueiranne et Porquerolles.....	Armateurs.....	12	"	"	"	"	"	"
		Patrons propriétaires.....	122	"	"	"	1	6	3,000
Le Lavandou.....	Armateurs.....	3	"	"	"	"	"	"	
	Patrons propriétaires.....	57	"	"	"	2	4	3,800	
Saint-Tropez.....	Saint-Tropez.....	Armateurs.....	2	"	"	"	2	5	7,200
		Patrons propriétaires.....	108	"	"	"	"	"	"
	Sainte-Maxime.....	Armateurs.....	2	"	"	"	"	"	"
		Patrons propriétaires.....	17	"	"	"	"	"	"
Saint-Raphaël.....	Idem.....	73	"	"	"	"	"	"	

tonnage et valeur). — Valeur des engins. — Rendement de la pêche en bateau. (Suite.)

VOILIERS.			TOTAL DES BATEAUX.			VALEUR	VALEUR	GENRE DE PÊCHE EXERCÉ PRINCIPALEMENT par les bateaux de chaque genre d'entreprises de pêche.
Nombre.	Tonnage.	Valeur.	Nombre.	Tonnage.	Valeur.	des	des	
	tonn ^s .			francs.		tonn ^s .	francs.	
						francs.	francs.	
430	2,395	342,000	430	2,395	342,000	925,000	654,840	Pêche côtière et en étang.
174	174	16,550	174	174	16,550	58,000	275,065	Pêche en étang.
142	149	15,600	142	149	15,600	23,200	168,100	Pêche côtière et pêche en étang.
213	280	54,792	213	280	54,792	267,711	314,985	Idem.
3	8	2,500	172	548	131,000	152,000	337,690	Idem.
169	540	131,500						
21	30	3,150	21	30	3,150	2,900	24,500	Pêche côtière et pêche fluviale.
43	56	11,800	43	56	11,800	112,000	58,300	Idem.
20	35	2,000	20	35	2,000	10,100	31,176	Pêche en étang.
15	22	2,000	15	22	2,000	5,000	16,548	Idem.
14	20	2,019	14	20	2,019	3,080	12,074	Idem.
37	90	14,000	129	262	54,000	54,000	121,132	Pêche côtière.
88	157	32,000						
352	1,416	198,350	352	1,416	198,350	621,471	803,554	Pêche côtière et pêche en étang.
"	"	"	606	1,940	799,500	300,000	1,061,605	Pêche au large et pêche côtière.
15	28	4,500						
526	1,400	170,000						
44	80	21,400	48	88	26,900	24,000	71,870	Idem.
2	4	1,200	121	305	70,000	99,075	178,148	Idem.
111	277	54,400						
14	22	5,180	14	22	5,180	17,900	29,561	Idem.
59	71	11,800	61	76	15,300	23,160	24,883	Idem.
38	61	15,200	38	61	15,200	39,900	75,720	Pêche côtière.
3	4	1,100	190	305	63,000	35,000	106,350	Idem.
187	301	61,900						
86	137	34,400	91	146	41,900	29,295	87,456	Idem.
141	161	40,104	148	187	65,804	53,550	161,700	Idem.
12	28	5,000	134	288	54,000	52,000	207,606	Idem.
121	254	46,000						
3	6	1,250	65	116	32,050	92,500	137,260	Idem.
60	106	27,000						
"	"	"	110	197	63,600	112,600	167,847	Idem.
108	192	56,400						
2	2	600	19	21	4,390	2,670	21,594	Idem.
17	19	3,790						
73	135	30,000	73	135	30,000	150,000	48,730	Idem.

I. PÊCHE EN BATEAU. — Importance des entreprises de pêche (nombre de bateaux,

QUARTIERS.	PORTS.	ENTREPRISES DE PÊCHE.		BATEAUX A VAPEUR.			AUTRES BATEAUX à PROPULSION MÉCANIQUE.		
		Genre.	Nombre.	Nombre.	Tonnage.	Valeur.	Nombre.	Tonnage.	Valeur.
RÉGION DE LA MÉDITER									
Cannes.....	Cannes.....	Armateurs.....	15	"	"	"	"	"	"
		Patrons propriétaires.....	121	"	"	"	"	"	"
	Le Golfe-Juan.....	Patrons propriétaires.....	44	"	"	"	"	"	"
Antibes.....	Antibes.....	Idem.....	84	"	"	"	"	"	"
	Cros-de-Cagnes.....	Idem.....	65	"	"	"	"	"	"
	Nice.....	Patrons propriétaires.....	67	"	"	"	"	"	"
	Villefranche.....	Idem.....	75	"	"	"	"	"	"
Nice.....	Saint-Jean-Cap-Ferrat.....	Armateurs.....	3	"	"	"	"	"	"
		Patrons propriétaires.....	65	"	"	"	"	"	"
	Menton.....	Idem.....	39	"	"	"	"	"	"
	Bastia.....	Armateurs.....	4	"	"	"	"	"	"
		Patrons propriétaires.....	86	"	"	"	"	"	"
	Macinaggio.....	Patrons propriétaires.....	7	"	"	"	"	"	"
	Centuri.....	Idem.....	18	"	"	"	"	"	"
	Luri.....	Idem.....	7	"	"	"	"	"	"
Bastia.....	Canari.....	Idem.....	17	"	"	"	"	"	"
	Saint-Florent.....	Idem.....	15	"	"	"	"	"	"
	Île-Rousse.....	Idem.....	19	"	"	"	"	"	"
	Calvi.....	Idem.....	50	"	"	"	"	"	"
	Ajaccio.....	Patrons propriétaires.....	148	"	"	"	"	"	"
Ajaccio.....	Propriano.....	Idem.....	23	"	"	"	"	"	"
	Bonifacio.....	Idem.....	43	"	"	"	"	"	"
	Porto-Vecchio.....	Idem.....	3	"	"	"	"	"	"
TOTAUX DE LA RÉGION DE MÉDITERRANÉE (FRANCE ET CORSE)...			5,385	13	529	610,000	92	255	224,600

RÉGION DE

Bône.....	La Calle.....	Armateurs.....	8	"	"	"	"	"	"
		Patrons propriétaires.....	27	"	"	"	"	"	"
		Sociétés ou compagnies d'armement.....	1	2	62	80,000	"	"	"
		Armateurs.....	15	"	"	"	"	"	"
	Bône.....	Patrons propriétaires.....	128	"	"	"	1	"	"
Philippeville.....	Philippeville.....	Armateurs.....	14	2	59	30,000	"	"	"
		Patrons propriétaires.....	95	"	"	"	"	"	"

tonnage et valeur). — Valeur des engins. — Rendement de la pêche en bateau. (Suite.)

VOILIERS.			TOTAL DES BATEAUX.			VALEUR des ENGINS de pêche.	VALEUR des PRODUITS pêchés.	GENRE DE PÊCHE EXERCÉ PRINCIPALEMENT par les bateaux de chaque genre d'entreprises de pêche.
Nombre.	Tonnage.	Valeur.	Nombre.	Tonnage.	Valeur.			
	tonn ^a .	francs.		tonn ^a .	francs.	francs.	francs.	
15	27	6,000	136	237	55,400	204,000	211,785	Pêche côtière (sardines, anchois).
121	210	49,400						
44	66	17,800	44	66	17,800	25,700	43,215	Pêche côtière.
84	143	29,900	84	143	29,900	66,500	184,422	<i>Idem.</i>
65	110	23,860	65	110	23,860	65,000	108,149	<i>Idem.</i>
91	128	24,570	91	128	24,570	49,800	146,649	<i>Idem.</i>
75	132	41,800	75	132	41,800	49,900	52,700	<i>Idem.</i>
3	5	900	68	108	20,700	23,300	86,917	<i>Idem.</i>
65	103	19,800						
39	58	8,200	39	58	8,200	13,500	46,586	<i>Idem.</i>
4	5	1,260	90	120	29,260	49,500	79,768	Pêche côtière et pêche en étang.
86	115	28,000						
7	9	1,310	7	9	1,310	2,830	4,650	Petite pêche.
18	28	4,085	18	28	4,085	24,330	16,673	<i>Idem.</i>
7	7	750	7	7	750	1,285	3,604	<i>Idem.</i>
17	20	6,800	17	20	6,800	7,500	10,450	<i>Idem.</i>
15	24	3,600	15	24	3,600	13,499	42,020	<i>Idem.</i>
19	30	7,500	19	30	7,500	23,237	21,416	Petite pêche (poissons frais, langoustes, oursins).
50	82	13,415	50	82	13,415	32,265	60,336	Petite pêche (poissons frais, langoustes, coquillages, oursins).
148	319	82,500	148	319	82,500	58,000	211,000	Pêche côtière (poissons frais, langoustes, oursins).
23	40	7,400	23	40	7,400	12,000	36,405	<i>Idem.</i>
43	76	12,900	43	76	12,900	21,500	163,962	<i>Idem.</i>
3	4	1,400	3	4	1,400	5,840	13,585	<i>Idem.</i>
5,462	13,000	2,389,810	5,567	13,784	3,224,410	4,452,657	8,376,344	

L'ALGÉRIE.

24	78	35,000	51	124	43,000	38,000	116,560	Pêche côtière.
27	46	8,000						
"	"	"	160	520	235,000	96,000	350,690	Pêche au large et pêche côtière.
32	250	64,000						
126	208	91,000						
37	140	53,000	149	499	163,500	155,000	635,700	<i>Idem.</i>
110	300	80,500						

1. PÊCHE EN BATEAU. — Importance des entreprises de pêche (nombre de bateaux,

QUARTIERS.	PORTS.	ENTREPRISES DE PÊCHE.		BATEAUX À VAPEUR.			AUTRES BATEAUX à PROPULSION MÉCANIQUE.		
		Genre.	Nombre.	Nombre.	Tonnage.	Valeur.	Nombre.	Tonnage.	Valeur.
RÉGION DE									
Phillippeville... (Suite.)	Djidjelli.....	Armateurs.....	9	"	"	"	"	"	"
		Patrons propriétaires.....	22	"	"	"	"	"	"
	Bougie.....	Armateurs.....	3	"	"	"	"	"	"
		Patrons propriétaires.....	50	"	"	"	"	"	"
	Dellys, Tizirt et Port Gueydon.....	Armateurs.....	5	"	"	"	"	"	"
		Patrons propriétaires.....	20	"	"	"	"	"	"
	Alger, Sidi-Ferruch, Jean-Bart, Courbet.....	Sociétés ou compagnies d'armement.....	6	14	720	795,000	"	"	"
		Armateurs.....	26	"	"	"	"	"	"
Alger.....	Castiglione et Tipaza.....	Patrons propriétaires.....	198	"	"	"	"	"	"
		Armateurs.....	9	"	"	"	"	"	"
	Cherchell.....	Patrons propriétaires.....	102	"	"	"	"	"	"
		Armateurs.....	16	"	"	"	"	"	"
	Ténés.....	Patrons propriétaires.....	29	"	"	"	"	"	"
		Sociétés ou compagnies d'armement.....	1	2	50	60,000	"	"	"
	Mostaganem.....	Armateurs.....	3	"	"	"	"	"	"
		Patrons propriétaires.....	11	"	"	"	"	"	"
	Arzew.....	Armateurs.....	6	4	56	100,000	"	"	"
		Patrons propriétaires.....	66	"	"	"	"	"	"
Oran.....	Oran.....	Sociétés ou compagnies d'armement.....	3	7	147	170,000	"	"	"
		Armateurs.....	10	"	"	"	"	"	"
	Nemours.....	Patrons propriétaires.....	91	"	"	"	"	"	"
		Armateurs.....	37	3	64	145,000	"	"	"
		Patrons propriétaires.....	179	"	"	"	"	"	"
		Sociétés ou compagnies d'armement.....	2	"	"	"	"	"	"
		Armateurs.....	15	"	"	"	"	"	"
		Patrons propriétaires.....	11	"	"	"	"	"	"
TOTAUX DE L'ALGÉRIE.....			1,218	34	1,158	1,380,000	"	"	"

	RÉCAPITU							
Région de la mer du Nord et de la Manche.....	6,750	193	33,855	9,319,000	47	651	481,000	
Région de l'Océan.....	14,055	116	18,695	13,214,000	294	971	1,381,450	
Région de la Méditerranée. (France et Corse.).....	5,388	13	529	610,000	92	255	224,600	
Région de l'Algérie.....	1,218	34	1,158	1,380,000	"	"	"	
TOTAUX GÉNÉRAUX.....	27,411	356	54,237	24,523,000	433	1,877	2,087,050	

tonnage et valeur). — Valeur des engins. — Rendement de la pêche en bateau. (Fin.)

VOILIERS.			TOTAL DES BATEAUX.			VALEUR	VALEUR	GENRE DE PÊCHE EXERCÉ PRINCIPALEMENT par les bateaux de chaque genre d'entreprise de pêche.
Nombre.	Tonnage.	Valeur.	Nombre.	Tonnage.	Valeur.	des	des	
						ENGINES	PRODUITS	
						de pêche.	péchés.	
	tonn ^s .	francs.		tonn ^s .	francs.	francs.	francs.	

L'ALGÉRIE. (Suite.)

9	23	4,500	33	68	13,400	25,000	96,056	Pêche côtière (sardines, anchois).
24	45	8,900						
6	183	52,600	56	183	52,600	35,200	240,180	Idem.
50								
5	35	8,500	25	58	16,500	17,500	57,118	Idem.
20	23	8,000						
55	"	"	267	1,202	1,016,000	296,000	1,241,380	Pêche au large et pêche côtière.
198	149	69,000						
15	38	7,500	139	273	45,300	180,000	373,831	Pêche côtière.
124	333	152,000						
16	74	30,000	45	146	55,000	55,000	99,280	Idem.
29	235	37,800						
"	"	"	22	94	72,800	24,000	62,536	Pêche au large et pêche côtière.
5	11	3,200						
15	33	9,600	78	283	251,800	53,000	161,827	Idem.
8	125	64,800						
66	102	87,000	131	432	263,000	200,000	545,355	Idem.
"	"	"						
14	145	60,000	234	609	251,000	192,000	909,408	Idem.
110	140	33,000						
45	144	11,500	35	101	22,600	28,000	226,595	Pêche côtière (sarlines, anchois, bonites, thons).
186	401	94,500						
7	20	4,200						
16	49	11,200						
12	32	7,200						
1,391	3,434	1,121,500	1,425	4,592	2,501,500	1,394,700	5,216,516	

LATION.

6,977	111,640	25,700,875	7,217	146,146	35,500,875	10,521,646	76,433,223
13,677	87,040	17,503,120	14,087	106,706	32,098,570	8,526,597	56,291,288
5,462	13,000	2,389,810	5,567	13,784	3,224,410	4,452,657	8,376,344
1,391	3,434	1,121,500	1,425	4,592	2,501,500	1,394,700	5,216,516
27,507	215,114	46,715,305	28,296	271,228	73,325,355	24,895,600	146,317,371

sur le tonnage des bateaux.

BATEAUX À PROPULSION MÉCANIQUE.								VOILIERS.								TOTAL des BATEAUX.	TON- NAGE GLOBAL.
RÉPARTITION SUIVANT LE TONNAGE.								RÉPARTITION SUIVANT LE TONNAGE.									
NOMBRE.	0	5	10	20	30	75	Plus	NOMBRE.	0	5	10	20	30	75	Plus	BATEAUX.	GLOBAL.
	à	à	à	à	à	à	de		à	à	à	à	à	à	de		
	5 t ^r .	10 t ^r .	20 t ^r .	30 t ^r .	75 t ^r .	100 t ^r .	100 t ^r .		5 t ^r .	10 t ^r .	20 t ^r .	30 t ^r .	75 t ^r .	100 t ^r .	100 t ^r .		

ET DE LA MANCHE.

14	12	2	"	"	"	"	"	149	77	29	18	"	5	8	12	163	3,323
2	"	"	1	"	1	"	"	111	2	19	21	12	42	"	15	116	4,485
3	"	"	2	1	"	"	"	64	16	20	16	11	1	"	"	79	1,778
3	"	"	2	"	"	"	1	138	43	38	15	1	2	8	31	275	34,097
1	1	"	"	"	"	"	"	88	22	9	13	"	44	"	"	89	2,013
"	"	"	"	"	"	"	"	69	16	27	26	"	"	"	"	69	567
1	"	1	"	"	"	"	"	67	14	20	30	"	3	"	"	68	760
"	"	"	"	"	"	"	"	74	73	1	"	"	"	"	"	74	194
"	"	"	"	"	"	"	"	70	22	27	15	6	"	"	"	70	800
"	"	"	"	"	"	"	"	53	15	11	21	1	5	"	"	58	1,250
"	"	"	"	"	"	"	"	168	91	45	20	2	1	9	"	195	4,418
"	"	"	"	"	"	"	"	30	25	2	3	"	"	"	"	30	84
"	"	"	"	"	"	"	"	20	20	"	"	"	"	"	"	20	30
4	"	2	2	"	"	"	"	133	24	25	13	1	1	"	69	145	18,737
3	"	3	"	"	"	"	"	18	7	11	"	"	"	"	"	21	132
"	"	"	"	"	"	"	"	41	25	16	"	"	"	"	"	41	182
4	4	"	"	"	"	"	"	186	148	29	8	1	"	"	"	193	1,165
"	"	"	"	"	"	"	"	39	39	"	"	"	"	"	"	39	96
"	"	"	"	"	"	"	"	2	2	"	"	"	"	"	"	2	2
"	"	"	"	"	"	"	"	33	33	"	"	"	"	"	"	33	33
"	"	"	"	"	"	"	"	12	12	"	"	"	"	"	"	12	12
"	"	"	"	"	"	"	"	51	51	"	"	"	"	"	"	51	51
"	"	"	"	"	"	"	"	11	11	"	"	"	"	"	"	11	28
"	"	"	"	"	"	"	"	26	24	2	"	"	"	"	"	26	72
2	1	1	"	"	"	"	"	109	36	67	6	"	"	"	"	111	663
2	1	"	1	"	"	"	"	68	19	25	16	8	"	"	"	70	638
"	"	"	"	"	"	"	"	12	1	6	5	"	"	"	"	12	130

II. PÊCHE EN BATEAU. — Renseignements

QUARTIERS.	PORTS.	NOM- BRE D'EN- TÉE- PRISES de pêche.	BATEAUX À VAPEUR.							
			NOMBRE.	RÉPARTITION SUIVANT LE TONNAGE.						
				0 à 5 t ⁵ .	5 à 10 t ⁵ .	10 à 20 t ⁵ .	20 à 30 t ⁵ .	30 à 75 t ⁵ .	75 à 100 t ⁵ .	Plus de 100 t ⁵ .
RÉGION DE LA MER DU NORD										
Caen	Dives	13	"	"	"	"	"	"	"	"
	Caen	7	"	"	"	"	"	"	"	"
	Ouistreham	76	"	"	"	"	"	"	"	"
	Courseulles	50	"	"	"	"	"	"	"	"
	Port-en-Bessin	97	"	"	"	"	"	"	"	"
La Hougue	Grandcamp	81	"	"	"	"	"	"	"	"
	Isigny	63	"	"	"	"	"	"	"	"
	Carentan	60	"	"	"	"	"	"	"	"
	Saint-Vaast-la-Hougue	148	"	"	"	"	"	"	"	"
	Barfleur	107	"	"	"	"	"	"	"	"
Cherbourg	Fermanville	60	"	"	"	"	"	"	"	"
	Cherbourg	95	"	"	"	"	"	"	"	"
	Omonville	50	"	"	"	"	"	"	"	"
	Diélette	13	"	"	"	"	"	"	"	"
	Portbail, Carteret, Glatigny	15	"	"	"	"	"	"	"	"
Granville	Blainville	150	"	"	"	"	"	"	"	"
	Régneville	17	"	"	"	"	"	"	"	"
	Bricqueville-sur-Mer	56	"	"	"	"	"	"	"	"
	Granville	120	"	"	"	"	"	"	"	"
	Carolles	1	"	"	"	"	"	"	"	"
Le Mont-Saint-Michel ..		17	"	"	"	"	"	"	"	"
Cancale	Cancale	317	"	"	"	"	"	"	"	
Saint-Malo	Saint-Malo	122	"	"	"	"	"	"	"	"
	Saint-Servan	50	"	"	"	"	"	"	"	"
	Saint-Suliac	132	"	"	"	"	"	"	"	"
	Pleurduit	61	"	"	"	"	"	"	"	"
	Dinard	10	"	"	"	"	"	"	"	"
Dinan	Saint-Briac	50	"	"	"	"	"	"	"	"
	Pleudihen	34	"	"	"	"	"	"	"	"
	Dinan	2	"	"	"	"	"	"	"	"
	Plouër	24	"	"	"	"	"	"	"	"
	Saint-Jacut et Le Guildo ..	45	"	"	"	"	"	"	"	

sur le tonnage des bateaux. (Suite.)

BATEAUX À PROPULSION MÉCANIQUE.								VOILIERS.								TOTAL des BATEAUX.	TON- NAGE GLOBAL. tonneaux.
RÉPARTITION SUIVANT LE TONNAGE.								RÉPARTITION SUIVANT LE TONNAGE.									
NOMBRE.	0	5	10	20	30	75	Plus	NOMBRE.	0	5	10	20	30	75	Plus		
	à 5 t ^s .	à 10 t ^s .	à 20 t ^s .	à 30 t ^s .	à 75 t ^s .	à 100 t ^s .	de 100 t ^s .		à 5 t ^s .	à 10 t ^s .	à 20 t ^s .	à 30 t ^s .	à 75 t ^s .	à 100 t ^s .	de 100 t ^s .		

ET DE LA MANCHE. (Suite.)

									13	13							13	29
									7	7							7	14
									76	65	3	8					76	259
									50	50							50	87
3				1	2				94	62				32			97	1,538
									81	37	15			29			81	1,245
1		1							62	56		6					63	192
									60	41		19					60	366
									148	70	66	10	2				148	546
									113	93	11	9					113	366
									60	60							60	122
									96	86	10						96	258
									50	50							50	116
1		1							12	10	2						13	38
1	1								14	14							15	39
									150	147	3						150	250
1	1								16	16							17	43
									56	47	9						56	140
									128	51	34	11	12		1	19	128	4,742
									1	1							1	2
									17	17							17	32
									317	218	42	46	3		1	7	317	2,965
1		1							206	63	2				8	133	207	37,664
									50	46	4						50	91
									132	132							132	190
									61	60	1						61	99
									10	8	2						10	40
									50	49	1						50	96
									35	29	1	5					35	120
									2	2							2	6
									24	23	1						24	42
									45	43	2						45	102

II. PÊCHE EN BATEAU. — Renseignements

QUARTIERS.	PORTS.	NOM- BRE D'EN- TRE- PRISES de pêche.	BATEAUX À VAPEUR.						
			NOMBRE.	RÉPARTITION SUIVANT LE TONNAGE.					
				0 à 5 t ^s .	5 à 10 t ^s .	10 à 20 t ^s .	20 à 30 t ^s .	30 à 75 t ^s .	75 à 100 t ^s .
RÉGION DE LA MER DU NORD									
Saint-Brieuc	Plevenon	59	"	"	"	"	"	"	"
	Dahouët (Pléneuf)	51	"	"	"	"	"	"	"
	Saint-Brieuc	25	"	"	"	"	"	"	"
	Le Légué	65	1	"	"	"	1	"	"
Binic	Binic	48	"	"	"	"	"	"	"
	Portrieux	42	"	"	"	"	"	"	"
Paimpol	Paimpol	351	"	"	"	"	"	"	"
	Loguivy (Ploubazlanec) ..	130	"	"	"	"	"	"	"
Tréguier	Pleubian	81	"	"	"	"	"	"	"
	Tréguier	124	"	"	"	"	"	"	"
	Port-Blanc	52	"	"	"	"	"	"	"
Lannion	Perros-Guirec	75	"	"	"	"	"	"	"
	Trébeurden	60	"	"	"	"	"	"	"
	Lannion	77	"	"	"	"	"	"	"
Morlaix	Locquirec et Premel	60	"	"	"	"	"	"	"
	Morlaix et Locquéolé	87	"	"	"	"	"	"	"
	Roscoff	204	"	"	"	"	"	"	"
	Brignogan (Plouñour- Trez)	162	"	"	"	"	"	"	"
Le Conquet	Pouguerneau	336	"	"	"	"	"	"	"
	L'Aber-Wrach	227	"	"	"	"	"	"	"
	Portsall (Ploudalmezeau) ..	130	"	"	"	"	"	"	"
	Porspoder	125	"	"	"	"	"	"	"
	Lampaul (Ouessant)	83	"	"	"	"	"	"	"
	Île Molène	40	"	"	"	"	"	"	"
Le Conquet	65	"	"	"	"	"	"	"	
Porspol	118	"	"	"	"	"	"	"	
TOTAUX de la région de la mer du Nord et de la Manche		6,750	193	"	"	"	50	12	131

sur le tonnage des bateaux. (Suite.)

BATEAUX À PROPULSION MÉCANIQUE.								VOILIERS.								TOTAL des BATEAUX.	TON- NAGE GLOBAL. tonneaux.
NOMBRE.	RÉPARTITION SUIVANT LE TONNAGE.							NOMBRE.	RÉPARTITION SUIVANT LE TONNAGE.								
	0 à 5 t.	5 à 10 t.	10 à 20 t.	20 à 30 t.	30 à 75 t.	75 à 100 t.	Plus de 100 t.		0 à 5 t.	5 à 10 t.	10 à 20 t.	20 à 30 t.	30 à 75 t.	75 à 100 t.	Plus de 100 t.		

ET DE LA MANCHE. (Suite.)

"	"	"	"	"	"	"	"	59	52	7	"	"	"	"	"	59	138
"	"	"	"	"	"	"	"	53	46	4	"	"	"	"	3	53	587
"	"	"	"	"	"	"	"	25	12	13	"	"	"	"	"	25	170
"	"	"	"	"	"	"	"	46	7	9	28	"	"	"	2	47	867
"	"	"	"	"	"	"	"	47	32	"	4	"	"	1	10	47	1,388
"	"	"	"	"	"	"	"	42	37	5	"	"	"	"	"	42	108
"	"	"	"	"	"	"	"	391	259	30	45	10	"	7	40	391	8,190
"	"	"	"	"	"	"	"	130	41	27	32	30	"	"	"	130	1,060
"	"	"	"	"	"	"	"	81	61	20	"	"	"	"	"	81	182
"	"	"	"	"	"	"	"	124	115	9	"	"	"	"	"	124	239
"	"	"	"	"	"	"	"	52	51	1	"	"	"	"	"	52	102
"	"	"	"	"	"	"	"	75	65	9	1	"	"	"	"	75	236
"	"	"	"	"	"	"	"	60	60	"	"	"	"	"	"	60	185
"	"	"	"	"	"	"	"	77	77	"	"	"	"	"	"	77	200
"	"	"	"	"	"	"	"	60	45	7	8	"	"	"	"	60	316
"	"	"	"	"	"	"	"	87	63	21	2	1	"	"	"	87	385
"	"	"	"	"	"	"	"	204	160	36	8	"	"	"	"	204	595
"	"	"	"	"	"	"	"	162	162	"	"	"	"	"	"	162	265
"	"	"	"	"	"	"	"	336	332	4	"	"	"	"	"	336	950
"	"	"	"	"	"	"	"	227	223	4	"	"	"	"	"	227	534
"	"	"	"	"	"	"	"	130	129	1	"	"	"	"	"	130	330
"	"	"	"	"	"	"	"	125	122	1	2	"	"	"	"	125	282
"	"	"	"	"	"	"	"	83	82	1	"	"	"	"	"	83	119
"	"	"	"	"	"	"	"	40	12	23	5	"	"	"	"	40	310
"	"	"	"	"	"	"	"	65	28	17	20	"	"	"	"	65	437
"	"	"	"	"	"	"	"	118	94	7	17	"	"	"	"	118	363
47	21	12	8	2	3	"	1	6,977	4,901	894	532	101	165	43	311	7,217	146,146

II. PÊCHE EN BATEAU. — Renseignements

QUARTIERS.	PORTS.	NOM- BRE D'EN- TRE- PRISES de pêche.	BATEAUX À VAPEUR.						
			NOMBRE.	RÉPARTITION SUIVANT LE TONNAGE.					
				0 à 5 t ^s .	5 à 10 t ^s .	10 à 20 t ^s .	20 à 30 t ^s .	30 à 75 t ^s .	75 à 100 t ^s .
RÉGION DE									
Brest.....	Brest.....	72	"	"	"	"	"	"	"
	Plougastel-Daoulas.....	80	"	"	"	"	"	"	"
	Le Faou.....	97	"	"	"	"	"	"	"
	Port-Launay.....	14	"	"	"	"	"	"	"
Camaret.....	Camaret.....	218	"	"	"	"	"	"	"
	Morgat-le-Fret (Crozon).	164	"	"	"	"	"	"	"
Douarnenez.....	Douarnenez et Tréboul..	896	"	"	"	"	"	"	"
Audierne.....	Île de Sein.....	83	"	"	"	"	"	"	"
	Audierne.....	485	"	"	"	"	"	"	"
Quimper.....	Penmarch.....	293	"	"	"	"	"	"	"
	Guilvinec.....	373	"	"	"	"	"	"	"
	Lesconil.....	80	"	"	"	"	"	"	"
	Loctudy et L'Île-Tudy..	209	"	"	"	"	"	"	"
	Quimper.....	32	"	"	"	"	"	"	"
	Bénodet et Sainte-Marine.	48	"	"	"	"	"	"	"
Concarneau.....	Concarneau.....	501	"	"	"	"	"	"	"
Lorient.....	Doëlan.....	253	"	"	"	"	"	"	"
	Larmor (Plêmeur).....	195	"	"	"	"	"	"	"
	Lorient.....	29	19	"	"	"	"	"	19
	Hennebont.....	14	"	"	"	"	"	"	"
	Port-Louis.....	434	"	"	"	"	"	"	"
Groix.....	Groix.....	905	2	"	"	"	"	2	"
Auray.....	Étel.....	265	"	"	"	"	"	"	"
	Quiberon.....	111	"	"	"	"	"	"	"
	La Trinité-sur-Mer.....	26	"	"	"	"	"	"	"
	Auray.....	160	"	"	"	"	"	"	"
	Larmor-Baden.....	45	"	"	"	"	"	"	"

sur le tonnage des bateaux. (Suite.)

BATEAUX À PROPULSION MÉCANIQUE.								VOILIERS.								TOTAL des BATEAUX.	TON- NAGE GLOBAL. tonneaux.
RÉPARTITION SUIVANT LE TONNAGE.								RÉPARTITION SUIVANT LE TONNAGE.									
NOMBRE.	0 à 5 t ^s .	5 à 10 t ^s .	10 à 20 t ^s .	20 à 30 t ^s .	30 à 75 t ^s .	75 à 100 t ^s .	Plus de 100 t ^s .	NOMBRE.	0 à 5 t ^s .	5 à 10 t ^s .	10 à 20 t ^s .	20 à 30 t ^s .	30 à 75 t ^s .	75 à 100 t ^s .	Plus de 100 t ^s .		

L'Océan.

"	"	"	"	"	"	"	"	72	72	"	"	"	"	"	"	72	228
"	"	"	"	"	"	"	"	80	12	62	5	1	"	"	"	80	560
"	"	"	"	"	"	"	"	97	35	54	8	"	"	"	"	97	580
"	"	"	"	"	"	"	"	14	14	"	"	"	"	"	"	14	14
"	"	"	"	"	"	"	"	218	25	26	90	50	27	"	"	218	3,535
3	2	1	"	"	"	"	"	161	93	59	9	"	"	"	"	164	631
"	"	"	"	"	"	"	"	896	185	296	338	60	14	"	3	896	9,000
"	"	"	"	"	"	"	"	83	18	22	37	6	"	"	"	83	650
"	"	"	"	"	"	"	"	485	156	131	183	15	"	"	"	485	3,930
"	"	"	"	"	"	"	"	293	221	56	14	2	"	"	"	293	1,507
"	"	"	"	"	"	"	"	373	251	61	42	19	"	"	"	373	2,332
"	"	"	"	"	"	"	"	80	69	3	7	1	"	"	"	80	265
"	"	"	"	"	"	"	"	269	243	12	14	"	"	"	"	269	1,076
"	"	"	"	"	"	"	"	32	20	7	5	"	"	"	"	32	128
"	"	"	"	"	"	"	"	48	46	2	"	"	"	"	"	48	131
"	"	"	"	"	"	"	"	620	239	302	88	7	30	3	1	620	5,356
"	"	1	"	"	"	"	"	253	210	39	4	"	"	"	"	253	856
"	"	"	"	"	"	"	"	195	137	39	18	1	"	"	"	195	648
"	"	"	"	"	"	"	"	24	22	"	"	"	2	"	"	43	4,181
"	"	"	"	"	"	"	"	14	14	"	"	"	"	"	"	14	28
"	"	"	"	"	"	"	"	453	160	136	41	76	40	"	"	453	5,068
"	"	"	"	"	"	"	"	404	133	5	2	2	262	"	"	406	12,653
"	"	"	"	"	"	"	"	265	71	116	12	29	37	"	"	265	3,476
"	"	"	"	"	"	"	"	111	102	9	"	"	"	"	"	111	400
"	"	"	"	"	"	"	"	26	15	9	2	"	"	"	"	26	110
"	"	"	"	"	"	"	"	160	61	29	70	"	"	"	"	160	1,391
"	"	"	"	"	"	"	"	45	38	2	5	"	"	"	"	45	138

II. PÊCHE EN BATEAU. — Renseignements

QUARTIERS.	PORTS.	NOM- BRE D'EN- TRE- PRISES de pêche.	BATEAUX À VAPEUR.						
			RÉPARTITION SUIVANT LE TONNAGE.						
			NOMBRE.	0 à 5 t ^s .	5 à 10 t ^s .	10 à 20 t ^s .	20 à 30 t ^s .	30 à 75 t ^s .	75 à 100 t ^s .
RÉGION DE									
Vannes.....	L'Isle-aux-Moines.....	40	"	"	"	"	"	"	"
	Vannes.....	3	"	"	"	"	"	"	"
	Séné.....	166	"	"	"	"	"	"	"
	Montsarrac.....	30	"	"	"	"	"	"	"
	Redon.....	24	"	"	"	"	"	"	"
	Port-Navalo.....	23	"	"	"	"	"	"	"
	Sarzeau.....	36	"	"	"	"	"	"	"
	Damgan.....	48	"	"	"	"	"	"	"
Belle-Île.....	Billiers.....	17	"	"	"	"	"	"	"
	Sauzon.....	79	"	"	"	"	"	"	"
	Le Palais.....	95	"	"	"	"	"	"	"
	Houat.....	24	"	"	"	"	"	"	"
Le Croisic.....	Hédic.....	26	"	"	"	"	"	"	"
	Pénestin.....	20	"	"	"	"	"	"	"
	Mesquer.....	67	"	"	"	"	"	"	"
	La Turballe.....	101	"	"	"	"	"	"	"
	Le Croisic.....	90	"	"	"	"	"	"	"
Saint-Nazaire.....	Le Pouliguen.....	32	"	"	"	"	"	"	"
	Saint-Nazaire.....	24	3	"	"	"	1	1	1
	Montoir.....	9	"	"	"	"	"	"	"
Nantes.....	Paimbœuf.....	27	"	"	"	"	"	"	"
	Basse-Indre.....	118	"	"	"	"	"	"	"
	Nantes.....	139	"	"	"	"	"	"	"
	Rézé.....	292	"	"	"	"	"	"	"
	Couéron, Cordemais, Le Pellerin.....	35	"	"	"	"	"	"	"
Noirmoutier.....	Pornic.....	63	"	"	"	"	"	"	"
	L'Herbaudière (Noirmoutiers).....	282	"	"	"	"	"	"	"
	Barbâtre.....	64	"	"	"	"	"	"	"
	L'Époids (Bouin).....	81	"	"	"	"	"	"	"
L'Île-d'Yeu.....	L'Île-d'Yeu.....	223	"	"	"	"	"	"	
Saint-Gilles-sur-Vie.....	La Barre-de-Monts.....	27	"	"	"	"	"	"	"
	Saint-Gilles-sur-Vie.....	216	"	"	"	"	"	"	"

II. PÊCHE EN BATEAU. — Renseignements

QUARTIERS.	PORTS.	NOM- BRE D'EN- TRE- PRISES de pêche.	BATEAUX À VAPEUR.						
			NOMBRE.	RÉPARTITION SUIVANT LE TONNAGE.					
				0 à 5 t.	5 à 10 t.	10 à 20 t.	20 à 30 t.	30 à 75 t.	75 à 100 t.
RÉGION DE									
Les Sables-d'Olonne	Les Sables-d'Olonne	366	"	"	"	"	"	"	"
La Rochelle	L'Aiguillon	106	"	"	"	"	"	"	"
	Marans et Charron	155	"	"	"	"	"	"	"
	La Rochelle	441	30	"	"	"	"	"	30
Île de Ré	Ars-en-Ré	27	"	"	"	"	"	"	"
	Loix	4	"	"	"	"	"	"	"
	Saint-Martin	26	"	"	"	"	"	"	"
	La Flotte	126	"	"	"	"	"	"	"
Île d'Oléron	Saint-Denis	6	"	"	"	"	"	"	"
	Boyardville	3	"	"	"	"	"	"	"
	La Cotinière	69	"	"	"	"	"	"	"
	Le Château	23	"	"	"	"	"	"	"
	Saint-Trojan	23	"	"	"	"	"	"	"
Rochefort	Fouras	70	"	"	"	"	"	"	"
	Rochefort	75	"	"	"	"	"	"	"
	Port-des-Barques (Saint-Nazaire-sur-Charente)	37	"	"	"	"	"	"	"
Marennes	Marennes	341	"	"	"	"	"	"	"
	La Tremblade	230	"	"	"	"	"	"	"
	L'Éguille	172	"	"	"	"	"	"	"
Royan	Royan	36	"	"	"	"	"	"	"
	Meschers	10	"	"	"	"	"	"	"
	Saint-Seurin-d'Uzet	11	"	"	"	"	"	"	"
	Mortagne-sur-Gironde	13	"	"	"	"	"	"	"
Pauillac	Blaye	10	"	"	"	"	"	"	"
	Pauillac	10	"	"	"	"	"	"	"
	Richard (Jau - Dignac - Loirac)	36	"	"	"	"	"	"	"
	Le Verdon	58	"	"	"	"	"	"	"
Libourne	Saint-Denis-de-Piles	34	"	"	"	"	"	"	"
	Libourne	71	"	"	"	"	"	"	"
	Vayres	45	"	"	"	"	"	"	"
	Branne	30	"	"	"	"	"	"	"
	Sainte-Terre	85	"	"	"	"	"	"	"

II. PÊCHE EN BATEAU. — Renseignements

QUARTIERS.	PORTS.	NOM- BRE D'EN- TEE- PRISES de pêche.	BATEAUX À VAPEUR.						
			RÉPARTITION SUIVANT LE TONNAGE.						
			NOMBRE.	0 à 5 t ^s .	5 à 10 t ^s .	10 à 20 t ^s .	20 à 30 t ^s .	30 à 75 t ^s .	75 à 100 t ^s .
RÉGION DE									
Bordeaux.....	Bourg.....	30	"	"	"	"	"	"	"
	Bordeaux et Lormont...	190	"	"	"	"	"	"	"
	Podensac.....	84	"	"	"	"	"	"	"
Arcachon.....	Arès, Andernos et Au- denge.....	518	"	"	"	"	"	"	"
	Gujan-Mestras.....	552	"	"	"	"	"	"	"
	La Teste.....	315	"	"	"	"	"	"	"
	Arcachon.....	182	38	"	"	1	"	"	1 36
Bayonne.....	Capbreton.....	28	1	"	1	"	"	"	"
	Port-de-Lanne.....	189	"	"	"	"	"	"	"
	Urt.....	150	"	"	"	"	"	"	"
	Bayonne.....	212	2	"	"	"	"	"	2
	Biarritz.....	32	4	4	"	"	"	"	"
Saint-Jean-de-Luz.....	98	17	1	10	6	"	"	"	
Totaux de la région de l'Océan.....		14,055	116	5	11	7	"	1	4 88
RÉGION DE LA MÉDITERRANÉE									
Port-Vendres.....	Banyuls-sur-Mer.....	124	"	"	"	"	"	"	"
	Port-Vendres.....	10	"	"	"	"	"	"	"
	Collioure.....	140	"	"	"	"	"	"	"
Narbonne.....	Saint-Laurent-de-la-Sa- lanque.....	154	"	"	"	"	"	"	"
	Leucate.....	101	"	"	"	"	"	"	"
	La Nouvelle.....	57	"	"	"	"	"	"	"
	Bages.....	51	"	"	"	"	"	"	"
Gruissan.....	119	"	"	"	"	"	"	"	
Agde.....	Sérignan.....	99	"	"	"	"	"	"	"
	Agde.....	95	4	"	"	2	2	"	"
	Marseillan.....	110	"	"	"	"	"	"	"

sur le tonnage des bateaux. (Suite.)

BATEAUX À PROPULSION MÉCANIQUE.								VOILIERS.								TOTAL de BATEAUX.	TON- NAGE GLOBAL. tonneaux.
DÉPARTITION SUIVANT LE TONNAGE.								DÉPARTITION SUIVANT LE TONNAGE.									
NOMBRE.	0 à 5 t.	5 à 10 t.	10 à 20 t.	20 à 30 t.	30 à 75 t.	75 à 100 t.	Plus de 100 t.	NOMBRE.	0 à 5 t.	5 à 10 t.	10 à 20 t.	20 à 30 t.	30 à 75 t.	75 à 100 t.	Plus de 100 t.		

L'OcéAN. (Suite et fin.)

"	"	"	"	"	"	"	"	"	30	30	"	"	"	"	"	"	30	90
"	"	"	"	"	"	"	"	"	190	190	"	"	"	"	"	"	190	300
"	"	"	"	"	"	"	"	"	84	84	"	"	"	"	"	"	84	125
58	46	12	"	"	"	"	"	"	460	460	"	"	"	"	"	"	518	655
122	75	47	"	"	"	"	"	"	460	460	"	"	"	"	"	"	582	848
52	45	7	"	"	"	"	"	"	266	266	"	"	"	"	"	"	318	462
33	33	"	"	"	"	"	"	"	175	175	"	"	"	"	"	"	246	6,811
6	6	"	"	"	"	"	"	"	21	21	"	"	"	"	"	"	28	76
"	"	"	"	"	"	"	"	"	189	189	"	"	"	"	"	"	189	189
"	"	"	"	"	"	"	"	"	150	150	"	"	"	"	"	"	150	150
"	"	"	"	"	"	"	"	"	240	240	"	"	"	"	"	"	242	480
2	2	"	"	"	"	"	"	"	26	26	"	"	"	"	"	"	32	63
4	4	"	"	"	"	"	"	"	77	77	"	"	"	"	"	"	98	284
294	223	68	2	"	1	"	"	"	13,677	8,937	2,379	1,381	450	523	3	4	14,087	106,706

(FRANCE ET CORSE).

"	"	"	"	"	"	"	"	"	124	65	59	"	"	"	"	"	124	468
"	"	"	"	"	"	"	"	"	10	10	"	"	"	"	"	"	10	10
1	"	1	"	"	"	"	"	"	139	129	10	"	"	"	"	"	140	493
"	"	"	"	"	"	"	"	"	168	129	32	7	"	"	"	"	168	488
"	"	"	"	"	"	"	"	"	104	104	"	"	"	"	"	"	104	168
"	"	"	"	"	"	"	"	"	57	54	3	"	"	"	"	"	57	90
"	"	"	"	"	"	"	"	"	54	54	"	"	"	"	"	"	54	54
"	"	"	"	"	"	"	"	"	119	118	1	"	"	"	"	"	119	105
"	"	"	"	"	"	"	"	"	99	93	6	"	"	"	"	"	99	261
"	"	"	"	"	"	"	"	"	93	88	3	2	"	"	"	"	97	509
"	"	"	"	"	"	"	"	"	110	110	"	"	"	"	"	"	110	132

II. PÊCHE EN BATEAU. — Renseignements

QUARTIERS.	PORTS.	NOM- BRE D'EN- TRE- PRISES de pêche.	BATEAUX À VAPEUR.						
			RÉPARTITION SUIVANT LE TONNAGE.						
			NOMBRE.	0 à 5 t ^s .	5 à 10 t ^s .	10 à 20 t ^s .	20 à 30 t ^s .	30 à 75 t ^s .	75 à 100 t ^s .
RÉGION DE LA MÉDITERRANÉE									
Cette	Cette	430	"	"	"	"	"	"	"
	Bouzigues	174	"	"	"	"	"	"	"
	Méze	142	"	"	"	"	"	"	"
	Palavas	213	"	"	"	"	"	"	"
	Aigues-Mortes	172	"	"	"	"	"	"	"
Martigues	Saint-Louis-du-Rhône ...	21	"	"	"	"	"	"	"
	Saintes-Maries-de-la-Mer.	43	"	"	"	"	"	"	"
	Saint-Chamas	20	"	"	"	"	"	"	"
	Berre	15	"	"	"	"	"	"	"
	Marignane	14	"	"	"	"	"	"	"
	Carro	54	"	"	"	"	"	"	"
	Martigues et Port-de-Bouc.	352	"	"	"	"	"	"	"
Marseille	Marseille	606	9	"	"	2	6	"	1
La Ciotat	Cassis	48	"	"	"	"	"	"	"
	La Ciotat	62	"	"	"	"	"	"	"
	Les Lecques	14	"	"	"	"	"	"	"
	Bandol	61	"	"	"	"	"	"	"
Toulon	Sanary	38	"	"	"	"	"	"	"
	La Seyne	190	"	"	"	"	"	"	"
	Saint-Mandrier	91	"	"	"	"	"	"	"
	Toulon	148	"	"	"	"	"	"	"
	Les Salins-d'Hyères, Giens, Carqueiranne et Por- querolles	134	"	"	"	"	"	"	"
	Le Lavandou	60	"	"	"	"	"	"	"
Saint-Tropez	Saint-Tropez	110	"	"	"	"	"	"	"
	Sainte-Maxime	19	"	"	"	"	"	"	"
	Saint-Raphaël	73	"	"	"	"	"	"	"
Cannes	Cannes	136	"	"	"	"	"	"	

sur le tonnage des bateaux. (Suite.)

BATEAUX À PROPULSION MÉCANIQUE.								VOILIERS.								TOTAL des BATEAUX.	TON- NAGE GLOBAL.
RÉPARTITION SUIVANT LE TONNAGE.								RÉPARTITION SUIVANT LE TONNAGE.									
NOMBRE.	0	5	10	20	30	75	Plus	NOMBRE.	0	5	10	20	30	75	Plus	BATEAUX.	GLOBAL.
	à	à	à	à	à	à	de		à	à	à	à	à	à	de		
	5 t.	10 t.	20 t.	30 t.	75 t.	100 t.	100 t.		5 t.	10 t.	20 t.	30 t.	75 t.	100 t.	100 t.		

tonneaux.

(FRANCE ET CORSE). (Suite.)

								430	350			80				430	2,395
								174	174							174	174
								142	142							142	149
								213	213							213	280
								172	154	14	4					172	548
								21	21							21	30
								43	43							43	56
								20	20							20	35
								15	15							15	22
								14	14							14	20
4	4							125	125							129	262
								352	332	10	2	8				352	1,416
56	53	3						541	535	6						606	1,940
4	4							44	44							48	88
8	8							113	113							121	305
								14	14							14	22
2	2							59	59							61	76
								38	38							38	61
								190	190							190	305
5	5							86	86							91	146
7	5	2						141	137	4						148	187
1		1						133	128	5						134	288
2	2							63	62	1						65	116
2	2							108	108							110	197
								19	19							19	21
								73	73							73	135
								136	136							136	237

II. PÊCHE EN BATEAU. — Renseignements

QUARTIERS.	PORTS.	NOM- BRE D'EN- TRE- PRISES de pêche.	BATEAUX À VAPEUR.						
			RÉPARTITION SUIVANT LE TONNAGE.						
			NOMBRE.	0 à 5 t ^s .	5 à 10 t ^s .	10 à 20 t ^s .	20 à 30 t ^s .	30 à 75 t ^s .	75 à 100 t ^s .
RÉGION DE LA MÉDITERRANÉE									
Antibes	Le Golfe-Juan	14	"	"	"	"	"	"	"
	Antibes	84	"	"	"	"	"	"	"
	Cros-de-Cagnes	65	"	"	"	"	"	"	"
Nice	Nice	67	"	"	"	"	"	"	"
	Villefranche	75	"	"	"	"	"	"	"
	Saint-Jean-Cap-Ferrat	68	"	"	"	"	"	"	"
	Menton	39	"	"	"	"	"	"	"
Bastia	Bastia	90	"	"	"	"	"	"	"
	Macinaggio (Rogliano)	7	"	"	"	"	"	"	"
	Centuri	18	"	"	"	"	"	"	"
	Luri	7	"	"	"	"	"	"	"
	Canari	17	"	"	"	"	"	"	"
	Saint-Florent	15	"	"	"	"	"	"	"
Ajaccio	L'Île-Rousse	19	"	"	"	"	"	"	"
	Calvi	50	"	"	"	"	"	"	"
	Ajaccio	148	"	"	"	"	"	"	"
	Propriano	23	"	"	"	"	"	"	"
	Bonifacio	43	"	"	"	"	"	"	"
	Porto-Vecchio	3	"	"	"	"	"	"	"
TOTALS de la région de la Méditerranée (France et Corse)		5,388	13	"	"	4	8	"	1
ALGÉ									
Bône	La Calle	35	"	"	"	"	"	"	"
	Bône	144	2	"	"	"	2	"	"
Philippeville	Philippeville et Stora	109	2	"	"	2	"	"	"
	Djidjelli	31	"	"	"	"	"	"	"
	Bougie	53	"	"	"	"	"	"	"

sur le tonnage des bateaux. (Suite.)

BATEAUX À PROPULSION MÉCANIQUE.								VOILIERS.								TOTAL des BATEAUX.	TON- NAGE GLOBAL.
RÉPARTITION SUIVANT LE TONNAGE.								RÉPARTITION SUIVANT LE TONNAGE.									
NOMBRE.	0	5	10	20	30	75	Plus	NOMBRE.	0	5	10	20	30	75	Plus	tonneaux.	
	à	à	à	à	à	à	de		à	à	à	à	à	à	de		
	5 t ⁵ .	10 t ⁵ .	20 t ⁵ .	30 t ⁵ .	75 t ⁵ .	100 t ⁵ .	100 t ⁵ .		5 t ⁵ .	10 t ⁵ .	20 t ⁵ .	30 t ⁵ .	75 t ⁵ .	100 t ⁵ .	100 t ⁵ .		

(FRANCE ET CORSE). (Suite.)

"	"	"	"	"	"	"	"	44	44	"	"	"	"	"	"	44	66
"	"	"	"	"	"	"	"	84	84	"	"	"	"	"	"	84	143
"	"	"	"	"	"	"	"	65	65	"	"	"	"	"	"	65	110
"	"	"	"	"	"	"	"	91	91	"	"	"	"	"	"	91	128
"	"	"	"	"	"	"	"	75	75	"	"	"	"	"	"	75	132
"	"	"	"	"	"	"	"	68	68	"	"	"	"	"	"	68	108
"	"	"	"	"	"	"	"	39	39	"	"	"	"	"	"	39	58
"	"	"	"	"	"	"	"	90	90	"	"	"	"	"	"	90	120
"	"	"	"	"	"	"	"	7	7	"	"	"	"	"	"	7	9
"	"	"	"	"	"	"	"	18	18	"	"	"	"	"	"	18	28
"	"	"	"	"	"	"	"	7	7	"	"	"	"	"	"	7	7
"	"	"	"	"	"	"	"	17	17	"	"	"	"	"	"	17	20
"	"	"	"	"	"	"	"	15	15	"	"	"	"	"	"	15	24
"	"	"	"	"	"	"	"	19	19	"	"	"	"	"	"	19	30
"	"	"	"	"	"	"	"	50	50	"	"	"	"	"	"	50	82
"	"	"	"	"	"	"	"	148	148	"	"	"	"	"	"	148	319
"	"	"	"	"	"	"	"	23	23	"	"	"	"	"	"	23	40
"	"	"	"	"	"	"	"	43	43	"	"	"	"	"	"	43	76
"	"	"	"	"	"	"	"	3	3	"	"	"	"	"	"	3	4
92	85	7	"	"	"	"	"	5,462	5,205	154	15	88	"	"	"	5,567	13,784

RIE.

"	"	"	"	"	"	"	"	51	47	4	"	"	"	"	"	51	124
"	"	"	"	"	"	"	"	158	146	"	10	2	"	"	"	160	520
"	"	"	"	"	"	"	"	147	143	"	"	4	"	"	"	149	499
"	"	"	"	"	"	"	"	33	33	"	"	"	"	"	"	33	68
"	"	"	"	"	"	"	"	56	49	4	3	"	"	"	"	56	183

II. PÊCHE EN BATEAU. — Renseignements

QUARTIERS.	PORTS.	NOM- BRE D'EN- TRE- PRISES de pêche.	BATEAUX A VAPEUR.							
			NOMBRE.	RÉPARTITION SUIVANT LE TONNAGE.						
				0 à 5 t ^l .	5 à 10 t ^l .	10 à 20 t ^l .	20 à 30 t ^l .	30 à 75 t ^l .	75 à 100 t ^l .	Plus de 100 t ^l .
ALGÉ										
Alger.....	Dellys, Tizirt (Mizrana) et Port-Guédon.....	25	"	"	"	"	"	"	"	
	Alger, Courbet, Jean- Bart, et Sidi-Ferruch (Staouéli).....	230	14	"	"	"	"	14	"	
	Castiglione et Tipazza...	111	"	"	"	"	"	"	"	
	Cherchell.....	45	"	"	"	"	"	"	"	
	Ténès.....	15	2	"	"	2	"	"	"	
Oran.....	Mostaganem.....	72	4	"	1	1	2	"	"	
	Arzew.....	104	7	"	"	"	7	"	"	
	Oran.....	216	3	"	"	"	3	"	"	
	Nemours.....	28	"	"	"	"	"	"	"	
TOTAUX de l'Algérie.....		1,218	34	"	1	1	16	2	14	"

RÉCAPITU									
Région de la mer du Nord et de la Manche...	6,750	193	"	"	"	"	50	12	131
— de l'Océan.....	14,055	116	5	11	7	"	1	4	88
— de la Méditerranée (France et Corse)..	5,388	13	"	"	"	4	8	"	1
— de l'Algérie.....	1,218	34	"	1	1	16	2	14	"
TOTAUX GÉNÉRAUX.....	27,411	356	5	12	8	20	61	30	220

sur le tonnage des bateaux. (Suite et fin.)

BATEAUX À PROPULSION MÉCANIQUE.								VOILIERS.								TOTAL des BATEAUX.	TON- NAGE GLOEAL.
RÉPARTITION SUIVANT LE TONNAGE.								RÉPARTITION SUIVANT LE TONNAGE.									
NOMBRE.	0	5	10	20	30	75	Plus	NOMBRE.	0	5	10	20	30	75	Plus	BATEAUX.	GLOEAL.
	à	à	à	à	à	à	de		à	à	à	à	à	à	de		
	5 t.	10 t.	20 t.	30 t.	75 t.	100 t.	100 t.		5 t.	10 t.	20 t.	30 t.	75 t.	100 t.	100 t.		tonneau.

RIE. (Suite et fin.)

"	"	"	"	"	"	"	"	25	21	4	"	"	"	"	"	25	58
"	"	"	"	"	"	"	"	253	233	"	"	"	"	"	"	267	1,202
"	"	"	"	"	"	"	"	139	134	5	"	"	"	"	"	139	273
"	"	"	"	"	"	"	"	45	39	"	6	"	"	"	"	45	146
"	"	"	"	"	"	"	"	20	20	"	"	"	"	"	"	22	94
"	"	"	"	"	"	"	"	74	66	2	4	2	"	"	"	78	283
"	"	"	"	"	"	"	"	124	110	2	2	10	"	"	"	131	432
"	"	"	"	"	"	"	"	231	222	2	7	"	"	"	"	234	609
"	"	"	"	"	"	"	"	35	35	"	"	"	"	"	"	35	101
"	"	"	"	"	"	"	"	1,391	1,317	23	32	18	"	"	"	1,425	4,592

LATION.

47	21	12	8	2	3	"	1	6,977	4,901	894	532	101	165	43	341	7,217	146,146
294	223	68	2	"	1	"	"	13,677	8,937	2,379	1,381	450	523	3	4	14,087	106,706
92	85	7	"	"	"	"	"	5,462	5,205	154	15	88	"	"	"	5,567	13,784
"	"	"	"	"	"	"	"	1,391	1,317	23	32	18	"	"	"	1,425	4,592
433	329	87	10	2	4	"	1	27,507	20,366	3,450	1,960	657	688	46	345	28,296	271,228

III. PÊCHE EN BATEAU. — Renseignements sur le personnel (importance

QUARTIERS.	PORTS.	DÉCOMPOSITION DU PERSONNEL DES BATEAUX DE PÊCHE.									
		Capitaines ou patrons.	Seconds.	Officiers	Matelots.	Novices.	Mousses.	Mécaniciens.	Chauffeurs.	Soutiers.	Total.
RÉGION DE LA MER DU NORD											
Dunkerque.....	Dunkerque.....	163	25	45	466	78	55	"	"	"	832
Gravelines.....	Gravelines.....	142	25	56	860	88	98	5	3	"	1,277
Calais.....	Calais.....	82	"	"	277	25	30	15	26	"	455
Boulogne-sur-Mer.	Boulogne-sur-Mer.....	265	135	26	2,589	128	358	280	257	51	4,089
	Étaples.....	89	"	"	491	50	100	"	"	"	730
Saint-Valery-sur-Somme.....	Berck-sur-Mer.....	69	"	"	217	25	29	"	"	"	340
	Le Crotoy.....	68	"	"	71	9	10	"	"	"	158
	Saint-Valery-sur-Somme.....	74	"	"	6	9	3	"	"	"	92
Dieppe.....	Cayeux-sur-Mer.....	70	"	"	87	22	10	"	"	"	189
	Le Tréport.....	58	"	"	99	8	6	5	13	3	197
	Dieppe.....	195	"	"	603	67	52	28	80	23	1,053
Fécamp.....	Saint-Valery-en-Caux.....	30	"	"	52	9	8	"	"	"	99
	Saint-Pierre-en-Port.....	20	"	"	0	"	1	"	"	"	27
	Fécamp.....	145	56	59	1,885	135	128	21	24	"	2,453
Le Havre.....	Yport.....	21	"	"	102	6	13	"	"	"	142
	Étretat.....	41	"	"	121	14	17	"	"	"	193
	Le Havre.....	193	"	"	61	15	10	3	6	"	288
Rouen.....	Harfleur.....	39	"	"	9	8	"	"	"	"	56
	Villequier.....	2	"	"	1	"	"	"	"	"	3
	Rouen.....	33	"	"	8	4	6	"	"	"	51
Honfleur.....	Rouen.....	12	"	"	2	1	"	"	"	"	15
	Elbeuf.....	51	"	"	15	5	1	"	"	"	72
	Honfleur.....	111	"	"	150	22	21	"	"	"	304
Trouville.....	Berville-sur-Mer.....	26	"	"	12	2	4	"	"	"	44
	Quillebeuf.....	11	"	"	3	3	1	"	"	"	18
Villerville.....	Trouville.....	70	"	"	112	5	7	"	"	"	194
	Villerville.....	12	"	"	24	2	1	"	"	"	39

numérique, professions, âge des marins, industries exercées accessoirement).

PROFESSION DES COMMANDANTS.				ÂGE DES MARINS PÊCHEURS (ÉTAT-MAJOR ET ÉQUIPAGE).					NOMBRE de MARINS exerçant accessoirement une autre industrie.	NATURE des INDUSTRIES EXERCÉES PAR LES MARINS en dehors de la pêche.
Capitaines au long cours.	Capitaines au cabotage.	Marins titulaires d'autres brevets ou diplômes.	Patrons non brevetés.	Moins de 16 ans.	16 à 18 ans.	18 à 25 ans.	25 à 40 ans.	Plus de 40 ans.		

ET DE LA MANCHE.

"	3	48	112	98	100	120	274	240	300	Terrassiers, dockers, gréeurs, tonneliers, etc.
"	6	19	117	98	88	162	350	579	242	Journaliers dans les usines et fabriques de la région.
"	"	3	79	23	30	117	126	159	10	Cafetiers, épiciers et saurisseurs.
3	23	121	118	358	167	682	1,528	1,354	75	Salaisons, filets, gardiens de navires, gréeurs, ateliers de fumaison.
"	"	1	88	100	50	120	250	210	"	"
"	"	"	69	29	25	49	98	139	"	"
"	"	1	67	10	9	30	53	56	"	"
"	"	"	74	3	9	8	25	47	"	"
"	"	"	70	10	22	64	43	50	"	"
"	"	15	43	6	8	35	138	10	"	"
"	"	27	168	66	53	153	465	316	"	"
"	1	1	28	8	9	10	30	42	35	Ramasseurs de silex.
"	"	"	20	1	"	1	2	23	"	"
"	55	3	87	128	135	358	1,339	493	335	Grément, voilerie, tonnellerie.
"	"	"	21	13	6	7	15	101	"	"
"	"	"	41	14	17	25	72	65	1	Constructeur de bateaux.
"	2	1	190	10	15	55	120	88	120	"
"	"	"	39	"	8	6	30	12	15	Travail aux usines et sur le quai.
"	"	"	2	"	"	"	1	2	3	Journaliers.
"	"	"	33	6	4	2	10	29	"	"
"	"	"	12	"	1	4	4	6	"	"
"	"	"	51	1	10	7	16	38	16	Culture et débit de boissons.
"	"	"	111	21	21	40	98	124	304	Journaliers.
"	"	"	26	4	2	6	16	16	"	"
"	"	1	10	1	3	2	6	6	"	"
"	"	4	66	7	5	35	95	52	"	"
"	"	"	12	1	2	4	19	13	"	"

III. PÊCHE EN BATEAU. — Renseignements sur le personnel (importance

QUARTIERS.	PORTS.	DÉCOMPOSITION DU PERSONNEL DES BATEAUX DE PÊCHE.									
		Capitaines ou patrons.	Secouls.	Officiers.	Matelots.	Novices.	Mousses.	Mécaniciens.	Chauffeurs.	Soutiers.	Total.
RÉGION DE LA MER DU NORD											
Caen	Dives	13	"	"	12	1	"	"	"	"	26
	Caen	7	"	"	"	"	"	"	"	"	7
	Ouistreham	76	"	"	34	9	5	"	"	"	124
	Courseulles	50	"	"	32	3	3	"	"	"	88
La Hougue	Port-en-Bessin	97	"	"	175	14	29	"	"	"	315
	Grandcamp	81	"	"	186	16	20	"	"	"	303
	Isigny	63	"	"	13	6	7	"	"	"	89
	Carentan	60	"	"	17	2	3	"	"	"	82
	Saint-Vaast-la-Hougue	148	"	"	140	16	"	"	"	"	304
	Barfleur	90	"	"	147	18	20	"	"	"	275
Cherbourg	Fermanville	60	"	"	41	6	7	"	"	"	114
	Cherbourg	96	"	"	61	12	5	"	"	"	174
	Omonville	50	"	"	53	5	"	"	"	"	108
	Diélette	13	"	"	17	"	1	"	"	"	31
Granville	Portbail, Carteret, Glatigny ..	15	"	"	16	2	2	"	"	"	35
	Blainville	150	"	"	185	8	7	"	"	"	350
	Régneville	17	"	"	48	2	2	"	"	"	69
	Bricqueville-sur-Mer	56	"	"	46	3	3	"	"	"	108
	Granville	128	20	20	676	53	29	"	"	"	926
Canceale	Carolles	1	"	"	1	"	"	"	"	"	2
	Le Mont-Saint-Michel	17	"	"	13	1	"	"	"	"	31
	Canceale	317	8	8	1,051	87	99	"	"	"	1,570
Saint-Malo	Saint-Malo	180	141	153	3,370	332	50	"	"	"	4,226
	Saint-Servan	50	"	"	14	2	4	"	"	"	70
	Saint-Suliac	35	"	"	121	2	4	"	"	"	162
	Pleurtuit	61	"	"	9	"	"	"	"	"	70
Dinan	Dinard	10	"	"	10	"	"	"	"	"	20
	Saint-Briac	50	"	"	45	3	4	"	"	"	102
	Pleudihen	35	"	"	20	"	"	"	"	"	55
	Dinan	2	"	"	1	1	"	"	"	"	4
	Plouër	24	"	"	3	1	"	"	"	"	28
	Saint-Jacut et Le Guildo	45	"	"	99	19	11	"	"	"	174

numérique, professions, âge des marins, industries exercées accessoirement. (Suite.)

PROFESSION DES COMMANDANTS.				ÂGE DES MARINS PÊCHEURS. (ÉTAT-MAJOR ET ÉQUIPAGE.)					NOMBRE de MARINS exerçant accessoirement une autre industrie.	NATURE des INDUSTRIES EXERCÉES PAR LES MARINS en dehors de la pêche.
Capitaines au long cours.	Capitaines au cabotage.	Marins titulaires d'autres brevets ou diplômes.	Patrons non brevetés.	Moins de 16 ans.	16 à 18 ans.	18 à 25 ans.	25 à 40 ans.	Plus de 40 ans.		

ET DE LA MANCHE. (Suite.)

"	"	"	13	"	1	3	8	14	1	Maçon.
"	"	"	7	"	"	"	2	5	"	"
"	"	3	73	5	9	19	48	43	"	"
"	"	"	50	3	3	14	30	38	"	"
"	"	"	97	29	14	62	117	93	8	Réparation de filets à chalut.
"	"	"	81	20	16	52	114	101	"	"
"	"	1	62	7	6	7	42	27	10	Agriculteurs et journaliers.
"	"	"	60	3	2	7	26	44	8	Chasse et culture.
"	"	"	148	"	16	47	172	69	11	Cafetiers, marchands de poissons, cultivateurs.
"	"	"	90	20	18	57	83	97	2	Charpentier, cofetier.
"	"	"	60	7	6	13	38	50	25	Culture de la pomme de terre.
"	"	"	96	5	12	20	102	35	28	Ouvriers à l'arsenal, débitants, cultivateurs, gardiens de phare.
"	"	"	50	"	5	15	30	58	"	"
"	"	"	13	1	"	1	16	13	2	Carrier, commerçant.
"	"	"	15	2	2	1	16	14	10	Réparation d'engins de pêche, cultivateurs.
"	2	"	148	7	8	60	130	145	230	Cultivateurs et journaliers.
1	7	"	9	2	7	14	20	26	2	Journalier et menuisier.
"	"	"	56	3	3	16	52	34	80	Cultivateurs ou journaliers agricoles.
2	25	9	92	28	60	152	417	269	92	Charpentiers, calfats, gréeurs, voiliers.
"	"	"	1	"	"	"	2	"	2	Cultivateurs.
1	"	"	16	"	1	"	13	17	14	Hôteliers, cultivateurs, gardiens de l'abbaye du Mont Saint-Michel.
1	7	25	284	99	97	68	1,026	280	120	Cultivateurs, calfats, gréeurs pendant l'hiver, principalement à Saint-Malo.
5	137	2	36	53	332	586	2,159	1,096	"	"
"	"	"	50	4	2	7	26	31	"	"
"	"	"	35	4	2	16	51	89	"	"
"	"	"	61	"	"	"	9	61	70	Charpentiers, calfats.
"	"	"	10	"	"	"	5	15	"	"
"	"	"	50	4	3	8	11	76	"	"
"	1	"	34	"	"	3	35	17	25	Cultivateurs.
"	"	"	2	1	"	"	2	1	"	"
"	4	"	20	1	"	1	8	18	3	Cultivateurs.
1	3	1	40	11	19	32	52	60	"	"

III. PÊCHE EN BATEAU. — Renseignements sur le personnel (importance

QUARTIERS.	PORTS.	DÉCOMPOSITION DU PERSONNEL DES BATEAUX DE PÊCHE.									
		Capitaines ou patrons.	Seconds.	Officiers.	Matelots.	Novices.	Mousses.	Mécaniciens.	Chauffeurs.	Souffiers.	Total.
RÉGION DE LA MER DU NORD											
Saint-Brieuc.....	Plévenon.....	59	"	"	84	12	9	"	"	"	164
	Dahouët (Pléneuf).....	53	3	6	119	15	8	"	"	"	204
	Saint-Brieuc.....	25	"	"	35	10	6	"	"	"	76
	Le Légué.....	47	2	1	172	28	32	1	1	"	284
Binic.....	Binic.....	47	11	22	226	33	36	"	"	"	375
	Portrieux.....	42	"	"	28	5	3	"	"	"	78
Paimpol.....	Paimpol.....	347	30	60	1,259	199	183	"	"	"	2,078
	Loguivy (Ploubazlanec).....	130	"	"	265	50	64	"	"	"	509
Tréguier.....	Pleubian.....	81	"	"	48	28	15	"	"	"	172
	Tréguier.....	124	"	"	130	23	18	"	"	"	295
	Port-Blanc.....	52	"	"	77	22	15	"	"	"	166
Lannion.....	Ferros-Guirec.....	75	"	"	150	20	10	"	"	"	255
	Trébeurden.....	60	"	"	120	16	15	"	"	"	211
	Lannion.....	77	"	"	124	15	13	"	"	"	229
Morlaix.....	Locquirec et Primel.....	60	"	"	107	11	16	"	"	"	194
	Morlaix et Locquéolé.....	87	"	"	91	40	16	"	"	"	234
	Roscoff.....	204	"	"	225	44	32	"	"	"	505
	Brignogan (Plounéour-Trez).....	162	"	"	27	24	13	"	"	"	226
Le Conquet.....	Plouguerneau.....	336	"	"	320	56	36	"	"	"	748
	L'Aber-Wrach.....	227	"	"	240	55	31	"	"	"	553
	Portsall (Ploudalmezeau).....	130	"	"	81	30	26	"	"	"	270
	Porspoder.....	125	"	"	68	18	24	"	"	"	235
	Lampaul (Ouessant).....	83	"	"	35	16	26	"	"	"	160
	Île Molène.....	40	"	"	60	18	14	"	"	"	132
	Le Conquet.....	65	"	"	67	18	14	"	"	"	164
Porspol.....	118	"	"	94	19	15	"	"	"	246	
TOTAUX de la région de la Mer du Nord et de la Manche.....		7,045	456	456	10,240	2,180	1,974	358	410	87	32,215

numérique, professions, âge des marins, industries exercées accessoirement). (Suite.)

PROFESSION DES COMMANDANTS.				ÂGE DES MARINS PÊCHEURS (ÉTAT-MAJOR ET ÉQUIPAGE).					NOMBRE de MARINS exerçant accessoirement une autre industrie.	NATURE des INDUSTRIES EXERCÉES PAR LES MARINS en dehors de la pêche.
Capitaines au long cours.	Capitaines au cabotage.	Marins titulaires d'autres brevets ou diplômes.	Patrons non brevetés.	Moins de 16 ans.	16 à 18 ans.	18 à 25 ans.	25 à 40 ans.	Plus de 40 ans.		

ET DE LA MANCHE. (Suite.)

			59	9	12	13	63	67	30	Culture, travaux d'livier.	
2	5	1	45	8	15	30	86	65	19	Travaux de culture.	
"	"	"	25	6	10	30	21	9	76	Travaux de port.	
1	2	1	43	32	28	40	58	126	2	Charpentier et voilier.	
"	11	"	36	36	33	28	215	63	"	"	
1	"	2	39	3	5	7	35	28	"	"	
"	40	4	303	183	199	610	663	423	2,078	Agriculteurs.	
"	"	"	130	64	50	120	145	130	"	"	
"	"	"	81	15	28	20	48	61	5	Agricenteurs et cordonniers.	
"	"	"	124	18	23	24	116	114	24	Agriculteurs.	
"	"	"	52	15	22	21	47	61	5	Idem.	
"	"	"	75	10	20	24	86	115	15	Aubergistes et cultivateurs.	
"	"	"	60	15	16	45	40	95	20	Idem.	
"	"	"	77	13	15	20	107	74	11	Idem.	
"	"	"	60	16	11	14	47	106	"	"	
"	"	"	87	16	23	44	85	66	100	Cultivateurs.	
1	1	1	201	32	44	122	183	124	"	"	
"	"	"	162	13	24	45	55	80	226	Cultivateurs.	
"	"	"	336	38	56	112	250	292	300	Idem.	
"	"	"	227	31	55	67	270	130	327	Idem.	
"	"	"	130	26	30	34	88	92	176	Idem.	
"	"	"	125	24	18	20	85	88	148	Idem.	
"	"	"	83	26	16	11	29	78	"	"	
"	"	"	40	14	18	20	42	38	"	"	
"	"	"	65	14	18	22	37	73	"	"	
"	"	"	118	15	19	19	37	156	115	Cultivateurs.	
21	353	295	6,376	2,027	2,251	4,945	13,023	9,969	5,867		
7,045				32,215							

III. PÊCHE EN BATEAU. — Renseignements sur le personnel (importance

QUARTIERS.	PORTS.	DÉCOMPOSITION DU PERSONNEL DES BATEAUX DE PÊCHE.									
		Capitaines ou patrons.	Seconds.	Officiers.	Matelots.	Novices.	Mousses.	Mécaniciens.	Clanfleurs.	Soutiers.	Total.
RÉGION DE											
Brest.....	Brest.....	72	"	"	96	17	6	"	"	"	191
	Plougastel-Daoulas.....	80	"	"	190	60	26	"	"	"	356
	Le Faou.....	92	"	"	258	24	46	"	"	"	420
	Port-Launay.....	14	"	"	2	1	1	"	"	"	18
Camaret.....	Camaret.....	218	"	"	1,010	148	62	"	"	"	1,438
	Morgat-le-Fret (Crozon).....	164	"	"	558	98	50	"	"	"	870
Douarnenez.....	Douarnenez et Tréboul.....	896	"	"	3,750	325	450	"	"	"	5,421
Audierne.....	Île de Sein.....	83	"	"	147	35	40	"	"	"	305
	Audierne.....	485	"	"	1,960	220	530	"	"	"	3,195
	Penmarch.....	293	"	"	365	107	72	"	"	"	837
	Guilvinec.....	373	"	"	870	139	175	"	"	"	1,557
Quimper.....	Lesconil.....	80	"	"	160	40	50	"	"	"	330
	Loctudy et L'Île-Tudy.....	269	"	"	466	135	125	"	"	"	995
	Quimper.....	32	"	"	48	18	14	"	"	"	112
Concarneau.....	Bénodet et Sainte-Marine...	48	"	"	82	16	12	"	"	"	158
	Concarneau.....	519	"	"	2,034	190	181	"	"	"	2,924
	Doëlan.....	253	"	"	672	93	93	"	"	"	1,111
Lorient.....	Larmor (Plœneur).....	195	"	"	434	25	40	"	"	"	694
	Lorient.....	43	19	"	162	19	19	38	38	19	357
	Hennebont.....	14	"	"	9	1	"	"	"	"	24
Groix.....	Port-Louis.....	453	"	"	1,755	275	330	"	"	"	2,813
	Groix.....	404	"	"	1,407	166	98	"	"	"	2,075
	Étel.....	265	"	"	1,248	123	97	"	"	"	1,733
Auray.....	Quiberon.....	111	"	"	128	16	10	"	"	"	265
	La Trinité-sur-Mer.....	26	"	"	23	4	4	"	"	"	57
	Auray.....	160	"	"	281	23	29	"	"	"	493
	Larmor-Baden.....	45	"	"	60	10	4	"	"	"	119
Vannes.....	L'Isle-aux-Moines.....	40	"	"	1	1	3	"	"	"	45
	Vannes.....	3	"	"	4	"	"	"	"	"	7
	Séné.....	166	"	"	162	38	33	"	"	"	399
	Montsarrac.....	30	"	"	4	2	2	"	"	"	38

numérique, professions, âge des marins, industries exercées accessoirement). (Suite.)

PROFESSION DES COMMANDANTS.				ÂGE DES MARINS PÊCHEURS (ÉTAT-MAJOR ET ÉQUIPAGE).					NOMBRE de MARINS exerçant accés- soirement une autre industrie.	NATURE des INDUSTRIES EXERCÉES PAR LES MARINS en dehors de la pêche.
Capitaines au long cours.	Capitaines au cabotage.	Marins titulaires d'autres brevets ou diplômes.	Patrons non brevetés.	Moins de 16 ans.	16 à 18 ans.	18 à 25 ans.	25 à 40 ans.	Plus de 40 ans.		

L'Océan.

"	"	"	72	6	17	8	60	94	1	Anbergiste.
"	"	"	80	26	60	79	128	63	356	Agriculteurs.
"	"	"	92	41	24	82	182	91	"	"
"	"	"	14	1	1	"	2	14	2	Cultivateurs.
"	"	"	218	62	149	420	520	287	300	Charpentiers et cultivateurs.
"	"	"	164	50	98	180	335	207	600	Cultivateurs.
"	"	12	884	450	325	565	2,186	1,895	256	Ouvriers soudeurs, boitiers, maçons et ferrassiers.
"	"	"	83	40	35	26	122	82	"	"
"	"	"	485	530	220	265	1,590	590	"	"
"	"	"	293	72	107	203	308	147	15	Ouvriers usiniers.
"	"	"	373	175	139	313	560	370	"	"
"	"	5	75	50	40	110	70	60	2	Commerçants.
"	"	13	256	125	135	150	300	285	75	Cultivateurs.
"	"	"	32	14	18	32	25	23	"	"
"	"	"	48	12	16	20	69	41	"	"
1	2	"	516	181	190	514	1,123	916	"	"
"	"	"	253	93	93	148	445	332	800	Cultivateurs.
"	"	"	195	40	25	39	315	275	"	"
"	15	"	28	19	19	69	145	105	"	"
"	"	"	14	"	1	"	15	8	3	Débardeurs.
"	"	"	453	330	275	300	1,100	808	130	Cultivateurs.
"	"	"	404	98	166	442	539	830	"	"
"	"	"	265	97	123	427	767	319	172	Ostréiculteurs.
"	"	1	110	10	16	30	95	114	"	"
"	"	"	26	4	4	30	9	10	12	Ostréiculteurs.
"	4	"	156	29	23	114	189	138	48	Idem.
"	"	"	45	4	10	10	53	42	74	Idem.
"	"	"	40	3	1	"	1	40	"	"
"	"	"	3	"	"	1	1	5	"	"
"	"	"	166	38	33	68	170	90	"	"
"	"	"	30	2	2	"	4	30	2	Agriculteurs.

numérique, professions, âge des marins, industries exercées accessoirement). (Suite.)

PROFESSIONS DES COMMANDANTS.				ÂGE DES MARINS PÊCHEURS. (ÉTAT-MAJOR ET ÉQUIPAGE.)					NOMBRE de MARINS exerçant accessoirement une autre industrie.	NATURE des INDUSTRIES EXERCÉES PAR LES MARINS en dehors de la pêche.
Capitaines au long cours.	Capitaines au cabotage.	Marins titulaires d'autres brevets ou diplômes.	Patrons non brevetés.	Moins de 16 ans.	16 ans.	18 ans.	25 ans.	Plus de 40 ans.		

L'Océan.

"	"	"	24	1	"	2	15	8	"	"
"	"	"	23	10	"	"	10	23	"	"
"	3	"	33	11	3	10	36	47	"	"
"	2	"	16	7	15	20	39	34	67	Cultivateurs, marchands de coquillages.
"	"	"	17	8	7	8	10	11	"	"
"	1	"	78	4	1	18	72	130	4	Débitants de boissons
"	2	3	90	10	9	59	135	171	6	Épiciers-débitants.
"	"	"	24	9	7	11	12	33	"	"
"	"	"	26	5	5	19	32	41	"	"
"	"	"	20	2	"	7	8	11	2	Cultivateurs-débitants.
"	"	"	67	65	16	21	36	64	"	"
"	"	"	120	85	105	63	201	106	7	Usiniers (conserves).
"	"	89	6	8	9	53	245	105	"	"
"	"	2	30	1	3	12	29	30	"	"
"	"	3	23	6	2	14	43	22	"	"
"	"	9	"	"	"	1	2	10	13	Cultivateurs.
"	"	"	27	1	1	9	31	12	"	"
"	"	"	118	5	8	25	55	83	"	"
"	"	"	139	"	14	12	97	68	65	Ouvriers de chantiers et manœuvres.
"	"	"	292	3	8	29	92	204	85	Agriculteurs, journaliers, aubergistes.
"	"	"	35	"	6	8	22	29	"	"
"	"	"	63	1	2	15	61	32	"	"
"	"	"	282	60	72	225	440	127	175	Agriculteurs.
"	"	"	64	13	18	32	85	27	45	Idem.
"	"	"	81	21	23	37	105	29	"	"
3	1	"	213	84	94	103	258	201	"	"
"	"	"	27	4	3	8	17	13	"	"
"	"	"	220	49	47	110	250	240	120	Cultivateurs, journaliers, boitiers, aubergistes, charpentiers, etc.

III. PÊCHE EN BATEAU. — Renseignements sur le personnel (importance

QUARTIERS.	PORTS.	DÉCOMPOSITION DU PERSONNEL DES BATEAUX DE PÊCHE.									
		Capitaines ou patrons.	Seconds.	Officiers.	Matelots.	Voiliers.	Mousses.	Mécaniciens.	Chauffeurs.	Soutiers.	Total.
RÉGION DE											
Les Sables-d'Olonne	Les-Sables-d'Olonne	548	"	"	1,429	73	74	"	"	"	2,124
La Rochelle	L'Aiguillon	106	"	"	7	3	2	"	"	"	118
	Marans et Charron	155	"	"	35	12	8	"	"	"	210
	La Rochelle	470	30	"	490	175	85	30	120	"	1,500
Île de Ré	Ars-en-Ré	27	"	"	25	2	1	"	"	"	55
	Loix	4	"	"	1	1	"	"	"	"	6
	Saint-Martin	27	"	"	21	"	"	"	"	"	48
	La Flotte	135	"	"	112	11	14	"	"	"	272
Île d'Oléron	Saint-Denis	6	"	"	4	"	"	"	"	"	10
	Boyardville	3	"	"	3	"	"	"	"	"	6
	La Cotinière	69	"	"	64	12	4	"	"	"	149
	Le Château	23	"	"	11	3	3	"	"	"	40
	Saint-Trojan	23	"	"	8	4	1	"	"	"	36
Rochefort	Fouras	70	"	"	91	14	8	"	"	"	183
	Rochefort	75	"	"	3	1	"	"	"	"	79
	Port-des-Barques (S'-Nazaire- sur-Charente	37	"	"	18	5	1	"	"	"	61
Marennes	Marennes	341	"	"	231	30	22	"	"	"	624
	La Tremblade	230	"	"	176	19	9	"	"	"	434
	L'Éguille	172	"	"	135	12	8	"	"	"	327
Royan	Royan	36	"	"	49	"	1	"	"	"	86
	Meschers	10	"	"	7	"	"	"	"	"	17
	Saint-Seurin-d'Uzet	11	"	"	2	1	4	"	"	"	18
	Mortagne-sur-Gironde	13	"	"	5	2	2	"	"	"	22
Pauillac	Blaye	10	"	"	2	2	1	"	"	"	15
	Pauillac	10	"	"	2	"	"	"	"	"	12
	Richard (Jau-Dignac-Loirac)	36	"	"	1	1	"	"	"	"	38
	Le Verdon	58	"	"	12	16	6	"	"	"	92

numérique, professions, âge des marins, industries exercées accessoirement). (Suite.)

PROFESSION DES COMMANDANTS.				ÂGE DES MARINS PÊCHEURS. (ÉTAT-MAJOR ET ÉQUIPAGE.)					NOMBRE de MARINS exerçant accessoirement une autre industrie.	NATURE des INDUSTRIES EXERCÉES PAR LES MARINS en dehors de la pêche.
Capitaines au long cours.	Capitaines au cabotage.	Marins titulaires d'autres brevets ou diplômes.	Patrons non brevetés.	Moins de 16 ans.	16 à 18 ans.	18 à 25 ans.	25 à 40 ans.	Plus de 40 ans.		

L'Océan. (Suite.)

"	"	"	548	74	73	398	997	582	"	"
"	"	"	106	2	6	10	34	66	118	Mytiliculteurs, agriculteurs.
"	"	"	155	8	12	30	40	120	118	Mytiliculteurs.
"	10	45	415	85	175	138	512	490	240	Mytiliculteurs, ostréiculteurs.
"	"	"	27	1	2	11	19	22	15	Cultivateurs.
"	"	"	4	"	1	1	2	2	6	Idem.
"	"	"	27	"	"	"	25	23	15	Cultivateurs, ostréiculteurs.
"	"	"	135	14	11	37	70	140	27	Idem.
"	"	"	6	"	"	2	"	8	"	"
"	"	"	3	"	"	1	3	2	"	"
"	"	2	67	4	12	23	58	52	"	"
"	"	5	18	3	3	2	20	12	30	Ostréiculteurs.
"	"	2	21	1	4	2	15	14	30	Idem.
"	"	"	70	9	14	20	76	64	"	"
"	"	"	75	"	1	3	28	47	1	Garçon boulanger.
"	"	"	37	1	5	6	27	22	"	"
"	"	7	334	22	30	135	238	199	540	Ostréiculteurs et mytiliculteurs.
"	"	18	212	9	19	89	175	142	372	Idem.
"	"	1	171	8	12	65	132	110	220	Idem.
"	"	"	36	1	"	8	44	33	"	"
"	"	"	10	"	"	"	7	10	"	"
"	"	"	11	4	1	"	10	3	2	Mareyeurs.
"	"	"	13	2	2	"	8	10	"	"
"	"	"	10	1	2	1	1	10	"	"
"	"	"	10	"	"	1	5	6	"	"
"	"	"	36	"	1	2	12	23	"	"
"	"	"	58	6	16	12	32	26	"	"

III. PÊCHE EN BATEAU. — Renseignements sur le personnel (importance

QUARTIERS.	PORTS.	DÉCOMPOSITION DU PERSONNEL DES BATEAUX DE PÊCHE.									
		Capitaines ou patrons.	Seconds.	Officiers.	Matelots.	Novices.	Monsses.	Mécaniciens.	Chauffeurs.	Soutiers.	Total.
RÉGION DE											
Libourne.....	Saint-Denis-de-Piles.....	34	"	"	1	"	"	"	"	"	35
	Libourne.....	72	"	"	11	5	3	"	"	"	91
	Vayres.....	45	"	"	14	2	3	"	"	"	64
	Branne.....	40	"	"	24	4	2	"	"	"	70
	Sainte-Terre.....	90	"	"	80	5	5	"	"	"	180
Bordeaux.....	Bourg.....	30	"	"	25	5	"	"	"	"	60
	Bordeaux et Lormont.....	200	"	"	160	20	"	"	"	"	380
	Podensac.....	80	"	"	70	4	"	"	"	"	154
Arcachon.....	Arès, Andernos et Audenge..	518	"	"	10	1	1	"	"	"	530
	Gujan-Mestras.....	582	"	"	110	16	14	"	"	"	722
	La Teste.....	318	"	"	102	12	6	"	"	"	438
	Arcachon.....	252	38	6	251	40	44	44	125	"	800
Bayonne.....	Capbreton.....	28	"	"	52	10	5	7	1	"	103
	Port-de-Lanne.....	189	"	"	242	7	1	"	"	"	442
	Urt.....	150	"	"	450	20	10	"	"	"	630
	Bayonne.....	242	2	"	263	14	9	2	4	"	536
	Biarritz.....	32	"	"	49	1	"	6	"	"	88
	Saint-Jean-de-Luz.....	98	"	"	202	18	12	17	3	"	340
TOTAUX de la région de l'Océan.....		13,937	92	6	26,467	3,425	3,440	150	300	19	47,836
RÉGION DE LA MÉDITERRANÉE.											
Port-Vendres....	Banyuls.....	124	"	"	287	32	25	"	"	"	468
	Port-Vendres.....	10	"	"	8	1	"	"	"	"	19
	Collioure.....	140	"	"	422	34	54	"	"	"	640
Narbonne.....	Saint-Laurent-de-la-Salanque.	168	"	"	217	31	26	"	"	"	472
	Leucate.....	104	"	"	26	2	"	"	"	"	132
	La Nouvelle.....	57	"	"	9	1	3	"	"	"	70
	Bages.....	51	"	"	2	"	"	"	"	"	56
	Gruissan.....	119	"	"	16	6	3	"	"	"	144

numérique, professions, âge des marins, industries exercées accessoirement). (Suite.)

PROFESSIONS DES COMMANDANTS.				ÂGE DES MARINS PÊCHEURS. (ÉTAT-MAJOR ET ÉQUIPAGE.)					NOMBRE de MARINS exerçant accessoirement une autre industrie.	NATURE des INDUSTRIES EXERCÉES PAR LES MARINS en dehors de la pêche.
Capitaines au long cours.	Capitaines au cabotage.	Marins titulaires d'autres brevets ou diplômés.	Patrons non brevetés.	Moins de 16 ans.	16 à 18 ans.	18 à 25 ans.	25 à 40 ans.	Plus de 40 ans.		

L'Océan. (Suite.)

			34	"	"	"	7	28	8	Charpentiers, tonneliers, manoeuvres.	
			72	3	5	6	25	52	38	Tonneliers, cultivateurs.	
			55	3	2	6	17	36	20	Cultivateurs.	
			40	2	4	8	19	37	20	Tonneliers, cultivateurs.	
			90	5	5	15	40	115	65	Cultivateurs.	
			30	"	"	"	50	10	40	Tonneliers et agriculteurs.	
			200	"	20	38	88	234	180	Dockers et journaliers.	
			80	"	4	24	80	46	"	"	
			518	1	1	184	192	152	"	"	
			576	14	16	151	312	229	"	"	
			318	6	12	96	148	176	"	"	
2	4	44	202	49	75	223	338	115	"	"	
			26	5	10	24	40	24	32	Bouhonniers, résiniers.	
			189	4	7	68	164	199	368	Agriculteurs, carriers, charpentiers, etc.	
			150	10	20	92	290	218	620	Cultivateurs.	
			240	9	14	45	263	205	430	Cultivateurs et dockers.	
			10	"	"	2	41	45	"	"	
1	"	33	64	12	18	42	220	148	"	"	
7	44	326	13,560	3,153	3,458	7,600	18,796	14,529	6,990		
13,937				17,836							

(FRANCE ET CORSE.)

			124	25	32	34	149	228	407	Cultivateurs.
			10	"	1	3	10	5	"	"
			139	34	44	35	298	229	482	Cultivateurs.
			168	26	31	75	174	166	400	Vignerons.
			104	"	2	12	61	57	"	"
			57	3	1	4	25	37	"	"
			54	"	2	2	19	33	"	"
			118	3	6	8	31	96	115	Manoeuvres et vignerons.

III. PÊCHE EN BATEAU. — Renseignements sur le personnel (importance

QUARTIERS.	PORTS.	DÉCOMPOSITION DU PERSONNEL DES BATEAUX DE PÊCHE.									
		Capitaines ou patrons.	Seconds.	Officiers.	Matelots.	Novices.	Mousses.	Mécaniciens.	Chaudfleurs.	Souters.	Total.
RÉGION DE LA MÉDITERRANÉE.											
Agde.....	Sérignan.....	99	"	"	93	8	3	"	"	"	203
	Agde.....	97	"	"	106	20	13	4	4	"	244
	Marseillan.....	110	"	"	116	4	8	"	"	"	238
Cette.....	Cette.....	430	"	"	395	110	80	"	"	"	1,015
	Bouzigues.....	174	"	"	6	8	13	"	"	"	201
	Méze.....	142	"	"	37	12	4	"	"	"	195
	Palavas.....	213	"	"	3	17	20	"	"	"	253
	Aigues-Mortes.....	172	"	"	102	24	16	"	"	"	314
Martigues.....	Saint-Louis-du-Rhône.....	21	"	"	13	6	"	"	"	"	40
	Saintes-Maries-de-la-Mer.....	43	"	"	4	5	2	"	"	"	54
	Saint-Chamas.....	20	"	"	7	"	2	"	"	"	29
	Berre.....	15	"	"	5	1	1	"	"	"	22
	Marignane.....	14	"	"	3	2	1	"	"	"	20
	Carro.....	54	"	"	92	8	10	"	"	"	164
Martigues et Port-de-Bouc.....	352	"	"	531	28	16	"	"	"	927	
Marseille.....	Marseille.....	606	"	"	970	75	325	11	15	"	2,002
La Ciotat.....	Cassis.....	48	"	"	47	8	5	"	"	"	108
	La Ciotat.....	62	"	"	130	37	31	"	"	"	260
	Les Lecques.....	14	"	"	3	2	1	"	"	"	20
	Bandol.....	61	"	"	7	3	2	"	"	"	73
Toulon.....	Sanary.....	38	"	"	15	2	"	"	"	"	55
	La Seyne.....	190	"	"	170	7	15	"	"	"	382
	Saint-Mandrier.....	91	"	"	42	6	9	"	"	"	148
	Toulon.....	152	"	"	192	15	14	"	"	"	373
	Les Salins-d'Hyères, Giens, Carqueiranne et Porque- rolles.....	134	"	"	261	16	8	3	"	"	424
	Le Lavandou.....	60	"	"	51	3	4	"	"	"	121

numérique, professions, âge des marins, industries exercées accessoirement). (Suite.)

PROFESSIONS DES COMMANDANTS.				ÂGE DES MARINS PÊCHEURS (ÉTAT-MAJOR ET ÉQUIPAGES).					NOMBRE de MARINS exerçant accessoirement une autre industrie.	NATURE des INDUSTRIES EXERCÉES PAR LES MARINS en dehors de la pêche.
Capitaines au long cours.	Capitaines au cabotage.	Marins titulaires d'autres brevets ou diplômes.	Patrons non brevetés.	Moins de 16 ans.	16 à 18 ans.	18 à 25 ans.	25 à 40 ans.	Plus de 40 ans.		

(FRANCE ET CORSE.) [Suite.]

"	"	"	99	3	8	26	58	108	112	Vignerons.
"	"	14	83	13	20	30	80	101	29	<i>Idem.</i>
"	"	"	110	8	4	35	68	123	34	<i>Idem.</i>
"	"	"	430	80	110	315	383	127	"	"
"	"	"	174	13	8	19	82	79	50	Tonneliers et cultivateurs.
"	"	"	142	4	12	37	72	70	17	Journaliers et agriculteurs.
"	"	"	213	20	17	25	99	92	"	"
"	"	"	172	16	24	36	82	156	"	"
"	"	"	21	"	6	13	13	8	"	"
"	"	"	43	2	5	12	10	25	"	"
"	"	"	20	2	"	2	7	18	"	"
"	"	"	15	1	1	1	4	15	3	Agriculteurs.
"	"	"	14	1	2	3	3	11	20	<i>Idem.</i>
"	"	"	54	10	8	7	87	52	"	"
"	"	3	349	16	28	188	254	441	26	Journaliers divers.
"	"	9	597	325	75	290	650	662	300	Dockers.
"	1	1	46	5	8	18	27	50	2	Acconier et mécanicien.
"	"	"	62	31	37	50	26	116	"	"
"	"	"	14	1	2	1	8	8	"	"
1	"	"	60	2	3	7	25	36	27	Cultivateurs.
"	"	"	38	"	2	1	22	30	1	Limonadier.
"	"	"	190	19	9	35	128	191	382	Charpentiers et calfats.
"	"	"	91	9	6	34	40	59	148	Journaliers divers.
"	"	"	152	14	16	40	247	56	102	Dockers et cultivateurs.
"	"	3	131	8	15	36	75	290	28	Cultivateurs.
"	"	"	60	4	3	19	37	58	7	Journaliers.

III. PÊCHE EN BATEAU. — Renseignements sur le personnel (importance

QUARTIERS.	PORTS.	DECOMPOSITION DU PERSONNEL DES BATEAUX DE PÊCHE.									
		Capitaines ou patrons.	Seconds.	Officiers.	Matelots.	Novices.	Monstres.	Mécaniciens.	Chouffeurs.	Soutiers.	Total.
RÉGION DE LA MÉDITERRANÉE.											
Saint-Tropez	Saint-Tropez	110	"	"	64	12	22	"	"	"	208
	Sainte-Maxime	19	"	"	2	"	"	"	"	"	21
	Saint-Raphael	73	"	"	44	9	12	"	"	"	138
Cannes	Cannes	136	"	"	70	12	10	"	"	"	228
Antibes	Le Golfe-Juan	44	"	"	22	5	3	"	"	"	74
	Antibes	84	"	"	116	10	12	"	"	"	222
	Cros-de-Cagnes	65	"	"	99	4	7	"	"	"	175
Nice	Nice	67	"	"	124	3	3	"	"	"	197
	Villefranche	75	"	"	48	9	5	"	"	"	137
	Saint-Jean-Cap-Ferrat	68	"	"	27	4	2	"	"	"	101
	Menton	39	"	"	60	"	"	"	"	"	99
Bastia	Bastia	90	"	"	101	30	32	"	"	"	253
	Maccinaggio (Rogliano)	7	"	"	10	2	2	"	"	"	21
	Centuri	18	"	"	26	5	11	"	"	"	60
	Luri	7	"	"	14	"	"	"	"	"	21
	Canari	17	"	"	16	3	3	"	"	"	39
	Saint-Florent	15	"	"	12	13	8	"	"	"	48
	L'île-Rousse	19	"	"	24	7	12	"	"	"	62
Calvi	50	"	"	91	25	18	"	"	"	184	
Ajaccio	Ajaccio	148	"	"	209	33	25	"	"	"	415
	Propriano	23	"	"	10	8	7	"	"	"	48
	Bonifacio	43	"	"	68	20	18	"	"	"	149
	Porto-Vecchio	3	"	"	3	2	3	"	"	"	11
TOTAUX de la région de la Méditerranée (France et Corse.)		5,408	"	"	5,684	749	919	18	19	"	12,797

numérique, professions, âge des marins, industries exercées accessoirement). (Suite.)

PROFESSION DES COMMANDANTS.				AGE DES MARINS PÊCHEURS. (ÉTAT-MAJOR ET ÉQUIPAGE.)					NOMBRE de MARINS exerçant accessoirement une autre industrie.	NATURE des INDUSTRIES EXERCÉES PAR LES MARINS en dehors de la pêche.
Capitaines au long cours.	Capitaines au cabotage.	Marins titulaires, d'autres brevetés ou diplômés.	Padrons non brevetés.	Moins de 16 ans.	16 à 18 ans.	18 à 25 ans.	25 à 40 ans.	Plus de 40 ans.		

(FRANCE ET CORSE.) [Suite.]

"	1	1	102	22	12	21	36	117	"	"	
"	"	"	19	"	"	7	"	14	"	"	
"	"	6	67	12	9	26	34	57	"	"	
"	"	10	126	10	12	40	90	76	65	Dockers, garçons d'hôtel, limonadiers.	
"	"	"	44	3	5	15	26	25	4	Vanniers et jardiniers.	
"	1	"	83	16	10	30	85	81	29	Jardiniers, peintres, gardiens.	
"	"	"	65	7	4	10	60	94	15	Cultivateurs, jardiniers, commerçants et gardiens de villas.	
"	"	"	67	3	3	25	85	81	20	Dockers, employés au casino.	
"	"	"	75	5	9	20	40	63	72	Batelage en rade.	
"	"	"	68	2	4	3	30	62	12	Jardiniers, garçons de bureau, etc.	
"	"	"	39	"	"	8	45	46	12	Dockers.	
"	"	"	90	32	30	39	66	86	"	"	
"	"	"	7	2	2	4	6	7	"	"	
"	"	"	18	11	5	9	18	17	"	"	
"	"	"	7	"	"	"	10	11	"	"	
"	"	"	17	3	3	2	9	22	30	Agriculteurs-vignerons.	
"	"	"	15	8	13	7	5	15	"	"	
"	"	"	19	12	7	17	13	13	"	"	
"	"	"	50	18	25	47	48	46	"	"	
"	"	1	147	25	33	48	151	158	2	Débitan s.	
"	"	"	23	7	8	6	10	17	"	"	
"	"	"	43	18	20	36	40	35	"	"	
"	"	"	3	3	2	2	4	"	"	"	
1	4	49	5,354	917	764	1,875	4,265	4,076	2,953		
5,408				12,797							

III. PÊCHE EN BATEAU. — Renseignements sur le personnel (importance

QUARTIERS.	PORTS.	DÉCOMPOSITION DU PERSONNEL DES BATEAUX DE PÊCHE.									
		Capitaines ou patrons.	Seconds.	Officiers.	Matelots.	Novices.	Mousas.	Mécaniciens.	Clanfbours.	Soutiers.	Total.
RÉGION DE											
Bône.....	La Calle.....	51	"	"	132	21	18	"	"	"	222
	Bône.....	160	"	"	218	31	28	2	4	"	443
Philippeville....	Philippeville et Stora.....	140	"	"	337	26	29	2	2	2	547
	Djidjelli.....	28	"	"	106	10	6	"	"	"	150
	Bougie.....	56	"	"	135	4	6	"	"	"	201
Alger.....	Dellys, Tizirt (Mizrana) et Port-Gueydon.....	25	"	"	60	3	5	"	"	"	93
	Alger, Courbet et Sidi-Ferruch (Staouéli).....	267	"	"	887	125	106	14	28	"	1,427
	Castiglione et Tipaza.....	139	"	"	223	34	22	"	"	"	418
	Cherchell.....	45	"	"	120	6	8	"	"	"	179
	Ténès.....	22	"	"	62	7	7	2	4	"	104
	Mostaganem.....	78	"	"	164	16	12	4	4	"	278
Oran.....	Arzew.....	131	"	"	310	39	61	7	8	"	556
	Oran.....	234	"	"	508	96	85	3	3	"	929
	Nemours.....	35	"	"	162	23	15	"	"	"	255
TOTAUX de l'Algérie.....		1,420	"	"	3,424	441	408	34	53	2	5,782

RÉCAPITU										
Région de la mer du Nord et de la Manche.....	7,045	456	456	19,240	2,189	1,974	358	410	87	32,215
Région de l'Océan.....	13,937	92	6	26,467	3,425	3,440	150	300	19	47,836
Région de la Méditerranée (France et Corse)....	5,408	"	"	5,684	749	919	18	19	"	12,797
Région de l'Algérie.....	1,420	"	"	3,424	441	408	34	53	2	5,782
TOTAUX GÉNÉRAUX.....	27,810	548	462	54,815	6,804	6,741	560	782	108	98,630

numérique, professions, âge des marins, industries exercées accessoirement). (Suite et fin.)

PROFESSION DES COMMANDANTS.				ÂGE DES MARINS PÊCHEURS. (ÉTAT-MAJOR ET ÉQUIPAGE.)					NOMBRE de MARINS exerçant accessoirement une autre industrie.	NATURE des INDUSTRIES EXERCÉES PAR LES MARINS en dehors de la pêche.	
Capitaines au long cours.	Capitaines au cabotage.	Marins titulaires d'autres brevets ou diplômes.	Patrons non brevetés.	Moins de 16 ans.	16 à 18 ans.	18 à 25 ans.	25 à 40 ans.	Plus de 40 ans.			
			51	18	21	41	49	90	46	Liégeurs, charretiers, journaliers.	
		4	156	28	31	90	147	147	60	Portefaix et charretiers.	
2			147	29	26	78	186	228	20	Journaliers.	
		1	27	6	10	32	50	52	14	Liégeurs, bourreliers, journaliers.	
			56	6	4	52	80	59	"	"	
			25	5	3	22	46	17	"	"	
	2	18	247	106	125	309	492	395	"	"	
			139	22	34	107	185	70	6	Épiciers, fromagers, cultivateurs.	
		1	44	11	3	45	80	40	"	"	
		2	20	7	7	21	40	29	"	"	
		11	67	12	16	89	65	93	"	"	
		7	124	58	26	86	180	206	20	Journaliers.	
		3	231	85	96	216	212	320	129	Idem.	
			35	15	27	43	103	47	15	Boulangers, maçons, cultivateurs, etc.	
2	2	47	1,369	408	429	1,234	1,918	1,793	310		
1,420				5,782							

LATION.

21	353	295	6,376	2,027	2,251	4,915	13,023	9,969	5,867	
7	44	326	13,560	3,453	3,458	7,600	18,796	14,529	6,990	
1	4	49	5,354	917	764	1,875	4,265	4,976	2,953	
2	2	47	1,369	408	429	1,234	1,918	1,793	310	
31	403	717	26,659	6,805	6,902	15,654	38,002	31,267	16,120	
27,810				98,630						

IV. — PÊCHE À PIED. — Importance numérique des pêcheurs. — Rendement.

QUARTIERS.	PORTS.	VALEUR des PRODUITS pêchés. francs.	PÊCHEURS À PIED.			TOTAL des PÊCHEURS.
			HOMMES.	FEMMES.	ENFANTS.	
1 ^o RÉGION DE LA MER DU NORD ET DE LA MANCHE.						
Dunkerque.....	Dunkerque.....	17,700	150	230	80	460
Gravelines.....	Gravelines.....	16,395	20	65	"	85
Calais.....	Calais.....	19,000	162	96	40	298
Boulogne-sur-Mer.....	Boulogne-sur-Mer.....	33,122	183	78	"	261
	Étaples.....	9,255	10	60	"	100
Saint-Valery-sur-Somme.	Berck-sur-Mer.....	66,250	125	120	30	275
	Le Crotoy.....	410,500	90	145	25	260
	Saint-Valery-sur-Somme.	34,340	24	123	18	165
Dieppe.....	Cayeux-sur-Mer.....	8,700	50	15	8	73
	Le Tréport.....	77,120	150	200	19	369
Fécamp.....	Dieppe.....	51,015	151	152	155	458
	Saint-Valery-en-Caux.	20,022	60	30	10	100
	Saint-Pierre-en-Port..	20,275	85	40	25	150
Le Havre.....	Fécamp.....	6,485	11	9	6	26
	Yport.....	6,180	19	26	28	73
	Étretat.....	13,398	65	40	15	120
Houffleur.....	Le Havre.....	2,060	10	2	"	12
	Harfleur.....	2,200	3	"	"	3
Trouville.....	Houffleur.....	97,880	45	23	7	75
	Berville-sur-Mer.....	700	2	"	"	2
Caen.....	Trouville.....	6,640	30	"	"	30
	Villerville.....	99,180	70	120	25	215
Caen.....	Dives.....	86,474	40	20	7	67
	Ouistreham.....	52,550	60	30	19	100
	Courseulles.....	53,011	44	36	18	98
	Port-en-Bessin.....	22,500	38	140	20	198

IV. — PÊCHE À PIED. — Importance numérique des pêcheurs. — Rendement. (Suite.)

QUARTIERS.	PORTS.	VALEUR des PRODUITS péchés. francs.	PÊCHEURS À PIED.			TOTAL des PÊCHEURS.
			HOMMES.	FEMMES.	ENFANTS.	
1 ^o RÉGION DE LA MER DU NORD ET DE LA MANCHE. (Suite.)						
La Hougue.....	Grandcamp.....	32,772	119	102	"	221
	Isigny.....	67,940	22	70	8	100
	Carentan.....	10,865	55	17	5	77
	Saint-Vaast-la-Hougue..	312,785	1,750	840	120	2,710
Cherbourg.....	Barfleur.....	49,427	460	"	"	460
	Fermanville.....	52,608	500	120	30	650
	Cherbourg.....	36,609	282	301	103	686
	Omonville.....	34,415	200	200	50	450
	Diélette.....	879	5	12	6	23
	Port-Bail et Carteret...	1,972,103	238	102	10	350
Granville.....	Blainville.....	250,890	380	300	120	800
	Régneville.....	138,780	305	90	55	450
	Briqueville.....	239,250	750	460	50	1,260
	Granville.....	114,210	65	90	30	185
	Carolles.....	45,062	200	150	50	400
Cancale.....	Le Mont-Saint-Michel..	103,725	82	48	10	140
	Cancale.....	244,136	250	1,100	400	1,750
Saint-Malo.....	Saint-Malo.....	54,600	100	100	100	300
	Saint-Servan.....	18,800	150	50	"	200
	Saint-Suliac.....	9,090	175	10	20	205
	Pleurtuit.....	4,550	20	12	6	38
	Dinard.....	900	"	"	"	"
Dinan.....	Saint-Briac.....	15,065	130	140	25	295
	Pleudihen.....	26,450	200	40	10	250
	Plouër.....	5,575	84	65	27	176
Saint-Brieuc.....	Saint-Jacut et le Guildo.	65,960	100	160	70	330
	Plévenon.....	45,980	110	54	46	210
	Dahouet (Pléneuf).....	23,618	20	30	5	55
	Saint-Brieuc.....	6,150	20	30	20	70
	Le Légué.....	5,600	3	21	"	24

IV. — PÊCHE À PIED. — Importance numérique des pêcheurs. — Rendement. (Suite.)

QUARTIERS.	PORTS.	VALEUR des PRODUITS pêchés.	PÊCHEURS À PIED.			TOTAL des PÊCHEURS.
			HOMMES.	FEMMES.	ENFANTS.	
		francs.				
1^o RÉGION DE LA MER DU NORD ET DE LA MANCHE. (Suite.)						
Binic.....	Binic.....	5,858	47	"	"	47
	Portrieux.....	1,350	15	10	2	27
Paimpol.....	Paimpol.....	49,410	166	84	20	270
	Loguivy (Ploubazlanec).	101,715	550	100	25	675
Tréguier.....	Pleubian.....	48,030	120	150	42	312
	Tréguier.....	13,605	103	60	37	200
	Port-Blanc.....	37,060	47	41	42	130
Lannion.....	Perros-Guirec.....	51,550	1,400	400	200	2,000
	Trébeurden.....	164,000	1,600	2,500	3,500	7,600
	Lannion.....	22,120	180	80	50	310
Morlaix.....	Locquirec et Primel...	36,309	198	182	20	400
	Morlaix et Locquéolé..	28,355	16	69	27	112
	Roscoff.....	336,550	546	387	97	1,030
	Brignogan.....	143,625	580	130	110	820
Le Conquet.....	Plouguerneau.....	741,625	1,340	630	680	2,650
	L'Aber-Wrach.....	54,107	148	71	82	301
	Portsall.....	61,460	120	68	42	230
	Argenton.....	76,150	140	70	40	250
	Lampaul (Ouessant)...	10,176	34	55	11	100
	Molène.....	18,180	25	120	"	145
	Le Conquet.....	16,950	16	30	16	62
Porspol.....	55,320	70	120	17	207	
TOTAUX de la région de la mer du Nord et de la Manche.....		7,385,251	15,963	11,871	6,982	34,816

IV. — PÊCHE À PIED. — Importance numérique des pêcheurs — Rendement. (Suite.)

QUARTIERS.	PORTS.	VALEUR des PRODUITS pêchés. francs.	PÊCHEURS À PIED.			TOTAL des PÊCHEURS.
			HOMMES.	FEMMES.	ENFANTS.	
2 ^e RÉGION DE L'OcéAN.						
Brest	Brest	55,500	25	160	30	215
	Plougastel-Daoulas.....	9,436	14	13	13	40
	Le Faou.....	19,590	700	520	160	1,380
	Port-Launay.....	1,087	9	2	2	13
Camaret.....	Camaret.....	1,750	59	"	"	59
	Morgat le-Fret.....	4,350	145	"	"	145
Audierne.....	Île de Sein.....	12,000	75	50	25	150
	Audierne.....	38,300	300	150	50	500
Quimper.....	Penmarch.....	14,893	100	50	"	150
	L'Île-Tudy et Loctudy..	27,925	35	60	30	125
	Quimper.....	8,300	48	"	"	48
	Bénodet et S ^{te} -Marine...	24,275	30	40	25	95
Concarneau.....	Concarneau.....	108,280	428	162	16	606
Lorient.....	Doëlan.....	3,330	300	50	"	350
	Larmor (Plémear).....	8,600	50	10	15	75
	Lorient.....	13,600	12	14	4	30
	Hennebont.....	555	12	"	"	12
	Port-Louis.....	27,200	28	83	70	183
Groix.....	Groix.....	8,160	340	120	40	500
Auray.....	Étel.....	3,325	20	37	12	69
	Quiberon.....	50,747	96	82	19	197
	La Trinité-sur-Mer.....	7,050	29	25	3	57
	Auray.....	40,955	56	88	14	188
	Larmor-Baden.....	14,067	28	32	18	78

IV. — PÊCHE À PIED. — Importance numérique des pêcheurs. — Rendement. (Suite.)

QUARTIERS.	PORTS.	VALEUR des PRODUITS pêchés. francs.	PÊCHEURS À PIED.			TOTAL des PÊCHEURS.
			HOMMES.	FEMMES.	ENFANTS.	
2 ^e RÉGION DE L'OcéAN. (Suite.)						
Vannes.....	L'Isle-aux-Moines.....	5,277	18	10	"	28
	Séné.....	8,550	30	40	20	90
	Montsarrac.....	3,790	39	24	6	69
	Port-Navalo.....	3,500	100	25	25	150
	Sarzeau.....	26,034	275	85	110	470
	Damgan.....	19,180	147	241	63	451
	Billiers.....	11,500	90	75	15	180
Belle-Île.....	Sauzon.....	1,920	24	"	"	24
	Le Palais.....	1,900	49	"	9	58
	Hudic.....	12,000	"	100	"	100
Le Croisic.....	Pénestin.....	19,361	150	90	30	270
	Mesquer.....	18,600	15	12	10	37
	La Turballe.....	8,580	6	14	5	25
	Le Croisic.....	34,455	95	85	65	245
	Le Pouliguen.....	72,385	100	180	20	300
Saint-Nazaire.....	Saint-Nazaire.....	13,486	80	"	"	80
	Montoir.....	12,741	78	"	"	78
	Paimbœuf.....	14,140	30	40	10	80
Noirmoutier.....	Pornic.....	38,306	176	104	4	284
	L'Herbaultière (Noirmoutier)	321,800	1,750	500	250	2,500
	Barbâtre.....	65,300	440	90	70	600
	L'Époids (Bouin).....	50,200	490	50	60	600
L'Île-d'Yeu.....	L'Île-d'Yeu.....	11,720	45	76	26	147
Saint-Gilles-sur-Vie.....	La Barre-de-Monts.....	12,960	500	100	30	640
	Saint-Gilles-sur-Vie.....	26,700	400	210	110	720
Les Sables-d'Olonne.....	Les Sables-d'Olonne.....	80,920	197	550	148	875
La Rochelle.....	L'Aiguillon.....	19,448	35	30	15	80
	Marans et Charron.....	88,509	210	50	15	275
	La Rochelle.....	287,800	200	260	60	520

IV. — PÊCHE À PIED. — Importance numérique des pêcheurs. — Rendement. (Suite.)

QUARTIERS.	PORTS.	VALEUR des PRODUITS péchés. franes.	PÊCHEURS À PIED.			TOTAL des PÊCHEURS.
			HOMMES.	FEMMES.	ENFANTS.	
2° RÉGION DE L'OcéAN. (Suite.)						
Île de Ré.....	Ars-en-Ré.....	92,050	410	358	42	810
	Loix.....	107,710	160	155	10	325
	Saint-Martin-de-Ré.....	17,490	140	190	15	345
	La Flotte.....	43,800	370	385	25	780
Île d'Oléron.....	Saint-Denis.....	69,217	500	250	60	810
	Boyardville.....	14,826	500	250	50	800
	La Cotinière.....	15,785	450	250	30	730
	Le Château-d'Oléron.....	24,913	500	250	70	820
	Saint-Trojan.....	20,900	250	200	20	470
Rochefort.....	Fouras.....	144,796	48	139	49	236
	Port-des-Barques.....	139,350	80	100	20	200
Marennes.....	Marennes.....	50,000	450	675	230	1,355
	La Tremblade.....	25,450	250	360	120	730
	L'Aiguille.....	20,750	150	250	75	475
Royan.....	Royan.....	23,325	100	150	50	300
	Meschers.....	19,850	25	110	30	165
	Saint-Seurin-d'Uzet.....	375	12	8	8	28
Pauillac.....	Pauillac.....	2,500	172	5	"	177
	Richard (Jau-Dignac-Loirac).....	20,895	40	"	"	40
	Le Verdou.....	27,552	119	22	10	151
Arcachon.....	Arès et Andernos.....	52,840	128	53	"	181
	Gujan-Mestras.....	32,210	145	48	9	202
	La Teste.....	90,300	65	18	12	95
	Arcachon.....	173,724	121	"	65	189
Bayonne.....	Capbreton.....	11,420	80	25	15	120
	Bayonne.....	5,900	60	"	"	60
	Biarritz.....	3,000	50	"	"	50
	Saint-Jean-de-Luz.....	4,435	34	"	"	34
TOTAUX de la région de l'Océan.....		3,039,700	14,150	9,022	2,777	25,949

IV. — PÊCHE À PIED. — Importance numérique des pêcheurs. — Rendement. (Suite et fin.)

QUARTIERS.	PORTS.	VALEUR des PRODUITS péchés. francs.	PÊCHEURS À PIED.			TOTAL des PÊCHEURS.
			HOMMES.	FEMMES.	ENFANTS.	
3^e RÉGION DE LA MÉDITERRANÉE. (FRANCE ET CORSE.)						
Narbonne.....	Leucate.....	1,000	30	"	"	30
	La Nouvelle.....	300	4	"	"	4
	Gruissan.....	2,125	8	51	"	59
Agde.....	Agde.....	5,000	100	"	"	100
Cette.....	Cette.....	2,272	156	4	"	160
Martigues.....	Marignane.....	197,025	99	12	7	118
	Centuri.....	625	18	"	"	18
Bastia.....	Canari.....	540	16	4	"	20
	Saint-Florent.....	875	8	12	5	25
	L'île-Rousse.....	105	20	"	"	20
Ajaccio.....	Ajaccio.....	1,800	1	"	2	3
	Bonifacio.....	570	3	"	"	3
TOTAUX de la région de la Méditerranée.....		212,540	663	83	14	560
RÉCAPITULATION.						
Région de la Mer du Nord et de la Manche.....		7,385,251	15,963	11,871	6,982	34,816
Région de l'Océan.....		3,039,700	14,150	9,022	2,777	25,949
Région de la Méditerranée.....		212,540	663	83	14	560
TOTAUX GÉNÉRAUX.....		10,637,491	30,576	20,976	9,773	61,325

V

PÊCHE EN MER

GRANDE PÊCHE

GRANDE PÊCHE. — *Morue.*

QUARTIERS.	PORTS.	QUANTITÉS PÊCHÉES.			TOTAL BRUT DE LA VENTE.		
		MORUE.	MOQUE.	HUILE.	MORUE.	MOQUE.	HUILE.
		kilogr.	kilogr.	baril.	francs.	francs.	francs.
					<i>Is</i>		
Dunkerque.....	Dunkerque.....	1,366,900	17,300	588	1,015,000	8,700	16,500
Gravelines.....	Gravelines.....	861,285	26,640	713	679,392	11,400	28,520
Boulogne.....	Boulogne-sur-Mer.....	5,172,602	34,010	"	2,746,024	16,958	"
Fécamp.....	Fécamp.....	1,705,679	16,561	19	950,210	6,924	376
Saint-Brieuc.....	Dahouet.....	96,000	6,000	12	55,000	1,200	480
	Le Légué.....	205,624	22,000	75	113,152	11,000	6,000
Binic.....	Binic.....	477,577	16,000	85	347,320	4,900	3,700
Paimpol.....	Paimpol.....	2,274,086	110,001	738	1,488,032	55,480	30,462
TOTAUX de la région de la mer du Nord et de la Manche.....		12,159,753	248,515	2,230	7,394,130	115,662	86,238
Arcachon.....	Arcachon.....	220,000	"	"	123,200	"	"
TOTAUX de la région de l'Océan.....		220,000	"	"	123,200	"	"
TOTAUX GÉNÉRAUX.....		12,379,753	248,515	2,230	7,517,330	115,662	86,238

Mer du Nord

Gravelines.....	Gravelines.....	320,393	"	40	248,930	"	1,600
Boulogne.....	Boulogne.....	8,780	"	"	7,080	"	"
Fécamp.....	Fécamp.....	21,120	"	"	12,685	"	"
TOTAUX de la région de la mer du Nord et de la Manche.....		350,293	"	40	268,695	"	1,600
TOTAUX GÉNÉRAUX.....		350,293	"	40	268,695	"	1,600

(Islande. — Dogger-Bank.)

NOMBRE de PÊCHEURS.	BATEAUX		RÉGIONS DE PÊCHE.	ÉPOQUES DE PÊCHE.	ENGINS OU PROCÉDÉS DE PÊCHE EMPLOYÉS.
	NOMBRE	TONNAGE. tonneaux.			
482	25	2,490	Nord et Sud de l'Islande.	Mars à août.	Lignes à la main.
312	17	1,613	Islande.	De février à septembre.	<i>Idem.</i>
785	24	8,836	Côtes O. S. E. de l'Islande.	De février à juillet.	Chaluts.
249	9	1,096	Côtes d'Islande.	Du 1 ^{er} février au 16 août.	Lignes et chaluts.
30	1	142	Côtes S. et O. de l'Islande.	De février à fin août.	Lignes à la main.
54	2	290	Islande.	De février à août.	<i>Idem.</i>
135	5	550	<i>Idem.</i>	De mars à août.	<i>Idem.</i>
546	21	3,570	<i>Idem.</i>	De février à fin août.	<i>Idem.</i>
37	1	350	Islande.	15 février au mois de mai.	Chaluts.

et Dogger-Bank.

338	46	1,048	Dogger's-Bank et Féroé.	D'avril à août.	Lignes à la main.
38	2	223	Dogger's-Bank.	D'avril à juillet.	<i>Idem.</i>
94	4	445	<i>Idem.</i>	Mai et juin.	<i>Idem.</i>

QUARTIERS.	PORTS.	QUANTITÉS PÊCHÉES.			TOTAL BRUT DE LA VENTE.		
		MORUE.	ROQUE.	HUILE.	MORUE.	ROQUE.	HUILE.
		kilog.	kilog.	baril.	francs.	francs.	francs.
					<i>Terre-</i>		
Boulogne.....	Boulogne.....	4,035,893	"	"	1,785,569	"	"
Fécamp.....	Fécamp.....	7,867,328	146,457	386	5,218,601	50,636	40,522
Granville.....	Granville.....	1,980,880	14,974	86	1,121,476	4,437	7,754
Cancalle.....	Cancalle.....	1,035,880	4,648	13	634,300	1,143	1,111
Saint-Malo....	Saint-Malo.....	16,215,000	173,000	954	11,539,120	69,200	66,780
Saint-Brieuc...	Dahouet.....	220,000	2,000	18	120,000	400	720
Binic.....	Binic.....	590,000	18,000	80	378,000	5,000	3,600
Paimpol.....	Paimpol.....	1,140,376	14,296	30	783,892	4,388	3,051
TOTAUX de la région de la mer du Nord et de la Manche.....		33,085,357	373,375	1,567	21,580,868	135,204	123,538
Arcachon.....	Arcachon.....	1,677,000	"	"	939,120	"	"
TOTAUX de la région de l'Océan.....		1,677,000	"	"	939,120	"	"
TOTAUX GÉNÉRAUX.....		34,762,357	373,375	1,567	22,519,988	135,204	123,538

Pêche à la côte

		LAN-		LAN-		
		GOUSTES.	kilog.	GOUSTES.	francs.	
Concarneau....	Concarneau.....		68,000		122,000	"
TOTAUX de la région de l'Océan.....			68,000		122,000	"
TOTAUX GÉNÉRAUX.....			68,000		122,000	"

(Terre-Neuve. — Côte occidentale d'Afrique.)

NOMBRE de PÊCHEURS.	BATEAUX.		RÉGIONS DE PÊCHE.	ÉPOQUES DE PÊCHE.	ENGINS OU PROCÉDÉS DE PÊCHE EMPLOYÉS.
	NOMBRE.	TONNAGE. tonneaux.			
<i>Neuve.</i>					
434	12	5,269	Grand banc et banquereau.	De juin à novembre.	Chaluts.
1,456	47	14,325	Bancs de Terre-Neuve.	De mars à fin octobre.	Doris et lignes de fond.
546	20	3,970	Terre-Neuve.	D'avril à octobre.	<i>Idem.</i>
231	8	1,733	<i>Idem.</i>	<i>Idem.</i>	<i>Idem.</i>
"	"	"			
63	2	345	Grand banc.	De mars à fin octobre.	<i>Idem.</i>
168	6	714	<i>Idem.</i>	D'avril à octobre.	<i>Idem.</i>
279	9	2,070	Terre-Neuve.	De mars à fin septembre.	<i>Idem.</i>
109	3	1,050	Terre-Neuve.	De mai à fin octobre.	Chaluts.

occidentale d'Afrique.

56	7	534	Côte occidentale d'Afrique.	Toute l'année.	Filets à grandes mailles.
----	---	-----	-----------------------------	----------------	---------------------------

VI

PÊCHE EN MER

PÊCHE HAUTURIÈRE

PÊCHE HAUTURIÈRE. —

QUARTIERS.	PORTS.	QUANTITÉS	TOTAL	NOMBRE
		PÊCHÉES.	BRUT de la vente.	de PÊCHEURS.
		kilogr.	francs.	
				<i>Ha</i>
Boulogne-sur-Mer	Boulogne-sur-Mer	17,776,010	6,551,275	1,594
	Étapes	1,746,800	572,000	"
Fécamp	Fécamp	7,108,080	2,174,837	680
Le Havre	Le Havre	50,000	35,000	16
	Ouistreham	2,000	2,000	47
Caen	Port en-Bessin	150	40	315
TOTAUX de la région de la mer du Nord et de la Manche . .		26,683,040	9,335,152	
TOTAUX GÉNÉRAUX		26,683,040	9,335,152	

				<i>Maque</i>
Boulogne-sur-Mer	Boulogne-sur-Mer	970,687	616,559	1,117
Fécamp	Fécamp	341,449	216,990	398
Le Havre	Le Havre	160,000	89,000	30
	Ouistreham	10,000	10,000	47
Caen	Port en-Bessin	600	350	315
	Plévenon	67,800	31,500	123
Saint-Brieuc	Saint-Brieuc	20,000	11,500	70
	Le Légué	117,775	40,550	62
Tréguier	Port-Blanc	1,200	720	76
TOTAUX de la région de la mer du Nord et de la Manche . .		1,689,511	1,017,169	
Camaret	Morgat-le-Fret	32,500	13,320	44
Vannes	Sarzeau	6,500	7,150	10
Saint-Nazaire	Saint-Nazaire	500	375	39
Sables-d'Olonne	Sables-d'Olonne	15,420	7,710	55
TOTAUX de la région de l'Océan		54,920	28,555	
Cannes	Cannes	949	1,725	228
TOTAUX de la région de la Méditerranée (France et Corse) .		949	1,725	
TOTAUX GÉNÉRAUX		1,745,380	1,047,452	

Hareng. — Maquereau.

BATEAUX.		ENGINS OU PROCÉDÉS DE PÊCHE employés.	RÉGIONS DE PÊCHE.	ÉPOQUES DE PÊCHE.
NOMBRE.	TONNAGE. tonneaux.			
<i>reng.</i>				
80	13,030	Filets dérivants.	Mer du Nord.	Du 15 avril au 1 ^{er} novembre.
"	"	Manche et Pas-de-Calais.	15 octobre à fin décembre.
28	3,522	Filets.	Mer du Nord.	De juin à octobre.
1	96	Sennes.	Mer du Nord et Manche.	Automne et hiver.
11	147	Filets, cordes, chaluts.	Baie de Seine.	Janvier et février.
35	1,371	Grands chaluts, cordes.	De 1 à 25 milles au large.	Toute l'année.

<i>reau.</i>				
50	5,768	Filets dérivants.	Mer d'Islande, Tamise.	De mars à octobre.
19	2,434	Filets.	Irlande.	De mars à fin mai.
2	477	Chaluts.	Manche.	Toute l'année.
11	147	Filets, cordes, chaluts.	Baie de Seine.	Juillet, août, septembre.
35	1,371	Grands chaluts et cordes.	De 1 à 25 milles au large.	Toute l'année.
52	117	Lignes.	En mer.	De mai à septembre.
20	160	Ligne à main.	Baie de Saint-Brieuc.	D'avril à octobre.
13	66	<i>Idem.</i>	<i>Idem.</i>	D'avril à octobre inclus.
33	61	<i>Idem.</i>	Sur la côte.	D'avril à juillet.
4	62	Filets.	Au large d'Ouessant.	D'avril à juin.
4	8	Filets et lignes.	Devant Sarzeau.	Avril, mai, juin.
3	328	Chaluts.	En mer.	Toute l'année.
36	71	Lignes.	<i>Idem.</i>	De juin à octobre.
136	237	Eyssaugues.	Abords des îles de Lérins.	Toute l'année.

PÊCHE HAUTURIÈRE. —

QUARTIERS.	PORTS.	QUANTITÉS	TOTAL	NOMBRE
		PÊCHÉS.	BUT	de
		kilogr.	francs.	PÊCHEURS.
<i>Poissons</i>				
Dunkerque.....	Dunkerque.....	175,000	56,000	28
Calais.....	Calais.....	790,000	632,000	122
Boulogne-sur-Mer.....	Boulogne-sur-Mer.....	5,716,284	5,461,130	1,536
Dieppe.....	Dieppe.....	3,277,685	1,491,650	240
Fécamp.....	Fécamp.....	244,090	140,570	25
Le Havre.....	Le Havre.....	645,000	285,000	30
Trouville.....	Trouville.....	350,000	175,000	42
Caen.....	Quistreham.....	120,000	90,000	47
	Port-en-Bessin.....	760,000	560,750	315
Cherbourg.....	Omonville.....	48,190	26,590	23
TOTAUX de la région de la mer du Nord et de la Manche..		12,126,249	8,924,660	
Lorient.....	Port-Louis.....	680,000	180,900	390
Groix.....	Groix.....	220,000	220,000	500
Le Croisic.....	Le Croisic.....	25,000	25,000	13
Saint-Nazaire.....	Saint-Nazaire.....	292,000	292,000	39
La Rochelle.....	La Rochelle.....	7,200,000	4,450,000	395
Arcachon.....	Arcachon.....	4,590,420	6,426,588	426
Bayonne.....	Bayonne.....	152,000	95,000	20
TOTAUX de la région de l'Océan.....		13,159,420	11,688,588	
Martigues.....	Martigues et Port-de-Bouc.....	163,714	99,964	66
TOTAUX de la région de la Méditerranée (France et Corse).		163,714	99,964	
TOTAUX GÉNÉRAUX.....		25,449,383	20,713,212	

Crus

Caen.....	Port-en-Bessin.....	3,000	9,500	315
TOTAUX de la région de la mer du Nord et de la Manche..		3,000	9,500	
Saint-Nazaire.....	Saint-Nazaire.....	375	375	39
La Rochelle.....	La Rochelle.....	46,000	46,000	395
TOTAUX de la région de l'Océan.....		46,375	46,375	
TOTAUX GÉNÉRAUX.....		49,375	55,875	

Poissons divers.

BATEAUX.		ENGINS OU PROCÉDÉS DE PÊCHE employés.	RÉGIONS DE PÊCHE.	ÉPOQUES DE PÊCHE.
NOMBRE.	TONNAGE. tonneaux.			
7	160	Chaluts.	Mer du Nord.	Toute l'année.
12	515	<i>Idem.</i>	<i>Idem.</i>	<i>Idem.</i>
96	17,280	<i>Idem.</i>	Océan, Manche, mer du Nord.	<i>Idem.</i>
16	1,185	Chaluts-cordes.	Manche.	<i>Idem.</i>
2	90	Chaluts.	<i>Idem.</i>	<i>Idem.</i>
2	477	<i>Idem.</i>	<i>Idem.</i>	<i>Idem.</i>
7	140	<i>Idem.</i>	<i>Idem.</i>	<i>Idem.</i>
11	117	Fûlets, cordes, chaluts.	Baie de Seine.	<i>Idem.</i>
35	1,371	Grands chaluts et cordes.	De 1 à 25 milles au large.	<i>Idem.</i>
6	35	Cordes.	Îles anglo-normandes.	<i>Idem.</i>
70	1,950	Chaluts.	Au large.	Toute l'année.
85	4,250	<i>Idem.</i>	Parages de La Rochelle.	De novembre à mai.
2	81	<i>Idem.</i>	Océan.	De novembre à juin.
3	328	<i>Idem.</i>	En mer.	Toute l'année.
30	6,800	Chaluts à panneaux.	Des Sorlingues aux côtes marocai ^{nes}	<i>Idem.</i>
35	6,521	<i>Idem.</i>	Océan.	<i>Idem.</i>
2	240	Chaluts.	En mer.	<i>Idem.</i>
10	230	Bœufs.	Au large.	<i>Idem.</i>

tacés divers.

35	1,371	Grands chaluts, cordes.	De 1 à 25 milles au large.	Toute l'année.
3	328	Chaluts.	En mer.	<i>Idem.</i>
30	6,800	Chaluts à panneaux.	Des Sorlingues aux côtes marocai ^{nes}	<i>Idem.</i>

VII

PÊCHE EN MER

GRANDE PÊCHE — PÊCHE HAUTURIÈRE — PÊCHE CÔTIÈRE

PÊCHE DANS LA PARTIE SALÉE DES FLEUVES ET RIVIÈRES

ET DANS LES ÉTANGS SALÉS

PÊCHE EN BATEAU. — 1913.

DÉSIGNATION DES GENRES DE PÊCHE.		UNITÉS de QUANTITÉ.	DUNKERQUE.		GRAVELINES.		CALAIS.		BOULOGNE-SUR-MER.		
			QUANTITÉS.	VALEUR.	QUANTITÉS.	VALEUR.	QUANTITÉS.	VALEUR.	QUANTITÉS.	VALEUR.	
											francs.
RÉGION DE LA MER DU NORD ET DE LA MANCHE.											
GRANDE PÊCHE.	Islande.....	Morue.....	Kilogr.	1,366,900	1,015,000	861,285	679,392	"	"	5,172,602	2,746,024
		Rogue.....	Idem.	17,300	8,700	26,640	11,400	"	"	31,010	16,958
		Huile.....	Baril.	588	16,500	713	28,520	"	"	"	"
	Dogger-Bank et Mer du Nord.	Morue.....	Kilogr.	"	"	320,393	248,930	"	"	8,780	7,080
		Rogue.....	Idem.	"	"	"	"	"	"	"	"
		Huile.....	Baril.	"	"	40	1,600	"	"	"	"
	Terre-Neuve...	Morue.....	Kilogr.	"	"	"	"	"	"	4,035,893	1,785,560
		Rogue.....	Idem.	"	"	"	"	"	"	"	"
		Huile.....	Baril.	"	"	"	"	"	"	"	"
	Pêche à la côte occidentale d'Afrique.	Poissons di- vers.....	Kilogr.	"	"	"	"	"	"	"	"
"				"	"	"	"	"	"	"	
PÊCHE HAUTURIÈRE.	Hareng.....	Idem.	"	"	"	"	"	"	17,776,010	6,551,275	
	Maquereau.....	Idem.	"	"	"	"	"	"	970,687	616,359	
	Poissons divers.....	Idem.	175,000	56,000	"	"	790,000	632,000	5,716,284	5,464,130	
	Crustacés.....	Idem.	"	"	"	"	"	"	"	"	
	Harengs frais.....	Idem.	45,000	9,000	1,040,680	312,204	296,200	101,450	11,726,895	4,203,865	
	Maquereaux frais.....	Idem.	"	"	59,490	26,440	196,600	157,300	1,242,903	1,054,058	
	Sardines.....	Idem.	"	"	"	"	"	"	"	"	
	Allaches.....	Idem.	"	"	"	"	"	"	"	"	
	Anchois et sprats.....	Idem.	100,000	18,000	"	"	"	"	"	"	
	Thons et germons.....	Idem.	"	"	"	"	"	"	"	"	
	Pelamides.....	Idem.	"	"	"	"	"	"	"	"	
	Bonites.....	Idem.	"	"	"	"	"	"	"	"	
	Poissons divers.....	Idem.	385,000	194,000	955,930	477,965	214,500	184,420	7,712,450	6,442,293	

PÊCHE CÔTIÈRE.

Crevettes.....	} grises..... roses.....	Kilogr.	124,000	50,000	9,500	4,750	11,300	19,200	4,396	5,596
			<i>Idem.</i>	"	"	"	"	"	"	"
Homards et langoustes.....		<i>Idem.</i>	"	"	"	"	"	"	46,118	109,966
Crustacés divers.....		<i>Idem.</i>	"	"	"	"	"	"	18,508	14,510
Huîtres.....		Nombre.	"	"	"	"	"	"	33,720	2,972
Moules.....		Hectol.	"	"	"	"	"	"	"	"
Mollusques divers.....		<i>Idem.</i>	"	"	"	"	1	"	14,343	14,643
Oursins.....		Nombre.	"	"	"	"	"	"	"	"
Violets.....		<i>Idem.</i>	"	"	"	"	"	"	"	"
Oiseaux de mer.....		<i>Idem.</i>	"	"	"	"	"	"	"	"
Vers pour appâts.....		Kilogr.	"	"	"	"	"	"	"	"
Corail.....		<i>Idem.</i>	"	"	"	"	"	"	"	"
Varech, goémon, pailleule, lichen.....		M. cube.	"	"	"	"	"	"	"	"
Sables, coquilliers et amendements marins.....		<i>Idem.</i>	"	"	"	"	"	"	"	"

VALEUR TOTALE des produits de la pêche en mer.....

1,367,200

1,791,201

1,094,370

29,035,497

PÊCHE ÉTANGS SALÉS,
PARTIE MARITIME
DES FLEUVES ET RIVIÈRES.

Saumons.....	}	Kilogr.	"	"	"	"	"	"	"	"
Esturgeons.....		<i>Idem.</i>	"	"	"	"	"	"	"	"
Anguilles.....		<i>Idem.</i>	7,500	15,000	"	"	"	"	"	"
Mulets gris.....		<i>Idem.</i>	"	"	"	"	"	"	"	"
Bars, loups.....		<i>Idem.</i>	"	"	"	"	"	"	"	"
Poissons divers.....		<i>Idem.</i>	"	"	"	"	"	"	"	"
Crustacés divers.....		<i>Idem.</i>	"	"	"	"	"	"	"	"
Mollusques divers.....			Hectol.	"	"	"	"	"	"	"

VALEUR TOTALE de la pêche en étang et en rivière.....

15,000

"

"

"

VALEUR TOTALE des produits de la pêche en bateau.....

1,382,200

1,791,201

1,094,370

29,035,497

PÊCHE EN BATEAU. — 1913.

DÉSIGNATION DES GENRES DE PÊCHE.	UNITÉS de QUANTITÉ.	ÉTAPLES.		LE TRÉPORT.		DIRPPE.		FÉCAMP.		LE HAVRE.		
		QUANTITÉS.	VALEUR.	QUANTITÉS.	VALEUR.	QUANTITÉS.	VALEUR.	QUANTITÉS.	VALEUR.	QUANTITÉS.	VALEUR.	
			francs.		francs.		francs.		francs.		francs.	
RÉGION DE LA MER DU NORD ET DE LA MANCHE. (Suite.)												
GRANDE PÊCHE.	Islande.....	Morue.....	Kilogr.	"	"	"	"	"	1,705,679	950,210	"	"
		Rogue.....	<i>Idem.</i>	"	"	"	"	"	16,561	6,924	"	"
		Huile.....	Baril.	"	"	"	"	"	19	576	"	"
	Dogger-Bank et mer du Nord.	Morue.....	Kilogr.	"	"	"	"	"	21,120	12,685	"	"
		Rogue.....	<i>Idem.</i>	"	"	"	"	"	"	"	"	"
		Huile.....	Baril.	"	"	"	"	"	"	"	"	"
	Terre-Neuve...	Morue.....	Kilogr.	"	"	"	"	"	7,867,328	5,218,601	"	"
		Rogue.....	<i>Idem.</i>	"	"	"	"	"	146,457	50,636	"	"
		Huile.....	Baril.	"	"	"	"	"	356	40,522	"	"
	Pêche à la côte occidentale d'Afrique.	Poissons di- vers.....	Kilogr.	"	"	"	"	"	"	"	"	"
Hareng.....		<i>Idem.</i>	1,746,800	572,000	"	"	"	7,108,080	2,174,837	50,000	35,000	
Maquereau.....		<i>Idem.</i>	"	"	"	"	"	341,449	216,990	160,000	89,000	
PÊCHE HAUTURIÈRE.	Poissons divers.....	<i>Idem.</i>	"	"	"	3,277,685	1,494,650	244,090	140,570	645,000	285,000	
	Crustacés.....	<i>Idem.</i>	"	"	"	"	"	"	"	"	"	
	Harengs frais.....	<i>Idem.</i>	68,000	10,000	270	710	265,895	101,603	2,575,280	1,157,326	55,000	51,000
	Maquereaux frais.....	<i>Idem.</i>	22,100	11,450	38,370	35,614	85,303	42,963	251,835	126,550	199,600	95,250
	Sardines.....	<i>Idem.</i>	"	"	"	"	"	"	"	"	"	
	Allaches.....	<i>Idem.</i>	"	"	"	"	"	"	"	"	"	
	Anchois et sprats.....	<i>Idem.</i>	"	"	"	"	"	"	"	"	"	
	Thons et germons.....	<i>Idem.</i>	"	"	"	"	"	"	"	"	"	
	Pélamides.....	<i>Idem.</i>	"	"	"	"	"	"	"	"	"	
	Bonites.....	<i>Idem.</i>	"	"	"	"	"	"	"	"	"	
Poissons divers.....	<i>Idem.</i>	901,200	450,600	478,315	455,860	99,647	89,784	41,600	20,770	705,000	320,520	

PÊCHE CÔTIÈRE.												
Crevettes.....	grises.....	Kilogr.	6,800	5,000	"	"	11,242	16,710	"	"	3,800	2,800
	roses.....	<i>Idem.</i>	"	"	"	"	"	"	"	"	"	"
Homards et langoustes.....		<i>Idem.</i>	560	560	"	"	"	"	825	1,050	850	1,950
Crustacés divers.....		<i>Idem.</i>	"	"	1,281	3,815	"	"	460	550	8,720	2,800
Huitres.....		Nombre.	2,400	260	"	"	60,525	4,120	6,200	273	739,860	62,000
Moules.....		Hectol.	"	"	"	"	"	"	"	"	"	"
Mollusques divers.....		<i>Idem.</i>	85	1,370	31	3,133	"	"	"	"	"	"
Oursins.....		Nombre.	"	"	"	"	"	"	"	"	"	"
Violetes.....		<i>Idem.</i>	"	"	"	"	"	"	"	"	"	"
Oiseaux de mer.....		<i>Idem.</i>	"	"	"	"	"	"	"	"	"	"
Vers pour appâts.....		Kilogr.	"	"	"	"	"	"	"	"	"	"
Corail.....		<i>Idem.</i>	"	"	"	"	"	"	"	"	"	"
Varech, goémon, pailleule, li- chen.....		M. cube.	"	"	"	"	"	"	"	"	"	"
Sables, coquilliers et amende- ments marins.....		<i>Idem.</i>	"	"	"	"	"	"	"	"	"	"
VALEUR TOTALE des produits de la pêche en mer.....				1,051,240		499,162		1,749,830		10,119,670		945,320
PÊCHE ÉTANGS SALÉS, PARTIE MARITIME DES FLEUVES ET RIVIÈRES.	Saumons.....	Kilogr.	660	1,080	"	"	"	"	"	"	"	"
	Esturgeons.....	<i>Idem.</i>	"	"	"	"	"	"	"	"	"	"
	Anguilles.....	<i>Idem.</i>	330	330	"	"	"	"	"	"	1,175	1,025
	Mulets gris.....	<i>Idem.</i>	2,570	2,570	"	"	"	"	"	"	375	450
	Bars, loups.....	<i>Idem.</i>	"	"	"	"	"	"	"	"	"	"
	Poissons divers.....	<i>Idem.</i>	2,100	1,240	"	"	"	"	"	"	5,850	4,125
	Crustacés divers.....	<i>Idem.</i>	"	"	"	"	"	"	"	"	"	"
Mollusques divers.....	Hectol.	"	"	"	"	"	"	"	"	"	"	
VALEUR TOTALE de la pêche en étang et en rivière.....				5,220		"		"		"		5,600
VALEUR TOTALE des produits de la pêche en bateau.....				1,056,460		499,162		1,749,830		10,119,670		950,920

PÊCHE EN BATEAU. — 1913.

DÉSIGNATION DES GENRES DE PÊCHE.	UNITÉS de QUANTITÉ.	HONFLEUR.		TROUVILLE.		PORT-EN-BESSIN.		GRANDCAMP.		SAINT-VAAST- LA-BOUGLE.		
		QUANTITÉS.	VALEUR.	QUANTITÉS.	VALEUR.	QUANTITÉS.	VALEUR.	QUANTITÉS.	VALEUR.	QUANTITÉS.	VALEUR.	
			francs.		francs.		francs.		francs.		francs.	
RÉGION DE LA MER DU NORD ET DE LA MANCHE. (Suite.)												
GRANDE PÊCHE.	Islande.....	Morue.....	Kilogr.	"	"	"	"	"	"	"	"	"
		Rogue.....	<i>Idem.</i>	"	"	"	"	"	"	"	"	"
		Huile.....	Baril.	"	"	"	"	"	"	"	"	"
	Dogger-Bank et Mer du Nord.	Morue.....	Kilogr.	"	"	"	"	"	"	"	"	"
		Rogue.....	<i>Idem.</i>	"	"	"	"	"	"	"	"	"
		Huile.....	Baril.	"	"	"	"	"	"	"	"	"
	Terre-Neuve...	Morue.....	Kilogr.	"	"	"	"	"	"	"	"	"
		Rogue.....	<i>Idem.</i>	"	"	"	"	"	"	"	"	"
		Huile.....	Baril.	"	"	"	"	"	"	"	"	"
	Pêche à la côte occidentale d'Afrique.	Poissons di- vers.....	Kilogr.	"	"	"	"	"	"	"	"	"
PÊCHE HAUTURIÈRE.	Hareng.....	<i>Idem.</i>	"	"	"	"	150	40	"	"	"	"
	Maquereau.....	<i>Idem.</i>	"	"	"	"	600	350	"	"	"	"
	Poissons divers.....	<i>Idem.</i>	"	"	350,000	175,000	760,000	560,750	"	"	"	"
	Crustacés.....	<i>Idem.</i>	"	"	"	"	3,000	9,500	"	"	"	"
	Harengs frais.....	<i>Idem.</i>	469,912	155,071	61,000	15,250	800	260	"	"	9,000	13,950
	Maquereaux frais.....	<i>Idem.</i>	"	"	40,900	20,000	6,800	2,500	99,500	79,600	118,700	70,000
	Sardines.....	<i>Idem.</i>	"	"	"	"	"	"	"	"	"	"
	Allaches.....	<i>Idem.</i>	"	"	"	"	"	"	"	"	"	"
	Anchois et sprats.....	<i>Idem.</i>	"	"	"	"	"	"	"	"	"	"
	Thons et germons.....	<i>Idem.</i>	127,782	51,113	31,600	15,800	"	"	"	"	"	"
	Pélamides.....	<i>Idem.</i>	"	"	"	"	"	"	"	"	"	"
	Bonites.....	<i>Idem.</i>	"	"	"	"	"	"	"	"	"	"
	Poissons divers.....	<i>Idem.</i>	197,943	128,663	996,065	498,034	5,400	4,200	440,000	528,000	600,500	450,375

		PÊCHE CÔTIÈRE.											
		Kilogr.											
PÊCHE CÔTIÈRE.	Crevettes.....	grises.....	Kilogr.	231,905	185,524	25,000	12,500	2,000	3,300	3,700	5,550	"	"
		roses.....	<i>Idem.</i>	"	"	"	"	200	500	"	"	600	3,000
	Homards et langoustes.....		<i>Idem.</i>	"	"	"	"	200	200	1,180	2,360	11,960	56,470
	Crustacés divers.....		<i>Idem.</i>	"	"	"	"	250	190	"	"	185,400	89,000
	Huitres.....		Nombre.	"	"	"	"	6,000	600	"	"	195,000	10,725
	Moules.....		Hectol.	"	"	580	2,436	"	"	800	2,400	900	2,875
	Mollusques divers.....		<i>Idem.</i>	"	"	"	"	"	"	"	"	"	"
	Oursins.....		Nombre.	"	"	"	"	"	"	"	"	"	"
	Violet.....		<i>Idem.</i>	"	"	"	"	"	"	"	"	"	"
	Oiseaux de mer.....		<i>Idem.</i>	"	"	"	"	50	70	"	"	"	"
	Vers pour appâts.....		Kilogr.	"	"	"	"	"	"	"	"	"	"
	Corail.....		<i>Idem.</i>	"	"	"	"	"	"	"	"	"	"
	Varech, goémon, pailleule, lichen.....		M. cube.	"	"	"	"	"	"	"	"	6,400	19,200
Sables, coquilliers et amendements marins.....		<i>Idem.</i>	"	"	"	"	"	"	"	"	"	"	
VALEUR TOTALE des produits de la pêche en mer.....				520,371		739,020		582,560		617,910		714,695	
PÊCHE ETANGS SALÉS, PARTIE MARITIME DES FLEUVES ET RIVIÈRES.	Saumons.....		Kilogr.	"	"	"	"	"	"	"	"	"	"
	Esturgeons.....		<i>Idem.</i>	"	"	"	"	"	"	"	"	"	"
	Anguilles.....		<i>Idem.</i>	"	"	"	"	"	"	"	"	"	"
	Mulets gris.....		<i>Idem.</i>	"	"	"	"	"	"	"	"	"	"
	Bars, loups.....		<i>Idem.</i>	"	"	"	"	"	"	"	"	"	"
	Poissons divers.....		<i>Idem.</i>	"	"	"	"	"	"	"	"	"	"
	Crustacés divers.....		<i>Idem.</i>	"	"	"	"	"	"	"	"	"	"
Mollusques divers.....		Hectol.	"	"	"	"	"	"	"	"	"	"	
VALEUR TOTALE de la pêche en étang et en rivière.....				"		"		"		"		"	
VALEUR TOTALE des produits de la pêche en bateau.....				520,371		739,020		582,560		617,910		714,695	

PÊCHE EN BATEAU. --- 1913.

DÉSIGNATION DES GENRES DE PÊCHE.	UNITÉS de QUANTITÉ.	GRANVILLE.		CANCALE.		SAINT-MALO.		BINGÉ.			
		QUANTITÉS.	VALEUR.	QUANTITÉS.	VALEUR.	QUANTITÉS.	VALEUR.	QUANTITÉS.	VALEUR.		
			francs.		francs.		francs.		francs.		
RÉGION DE LA MER DU NORD ET DE LA MANCHE. (Suite.)											
GRANDE PÊCHE.	Islande.....	Morue.....	Kilogr.	"	"	"	"	"	"	477,577	347,320
		Rogue.....	Idem.	"	"	"	"	"	"	16,000	4,000
		Huile.....	Baril.	"	"	"	"	"	"	85	3,700
	Dogger-Bank et Mer du Nord.	Morue.....	Kilogr.	"	"	"	"	"	"	"	"
		Rogue.....	Idem.	"	"	"	"	"	"	"	"
		Huile.....	Baril.	"	"	"	"	"	"	"	"
	Terre-Neuve...	Morue.....	Kilogr.	1,980,880	1,121,476	1,035,880	634,300	16,215,000	11,539,120	590,000	378,000
		Rogue.....	Idem.	14,974	4,437	4,648	1,143	173,000	69,200	18,000	5,000
		Huile.....	Baril.	86	7,754	13	1,111	954	66,750	80	3,600
	Pêche à la côte occidentale d'Afrique.	Poissons di- vers.....		Kilogr.	"	"	"	"	"	"	"
				"	"	"	"	"	"	"	"
PÊCHE HAUTURIÈRE.	Hareng.....	Idem.	"	"	"	"	"	"	"	"	"
	Maquereau.....	Idem.	"	"	"	"	"	"	"	"	"
	Poissons divers.....	Idem.	"	"	"	"	"	"	"	"	"
	Crustacés.....	Idem.	"	"	"	"	"	"	"	"	"
	Harengs frais.....	Idem.	2,000	1,000	"	"	"	"	"	"	"
	Maquereaux frais.....	Idem.	45,000	27,000	16,315	20,393	4,000	4,000	"	"	"
	Sardines.....	Idem.	"	"	"	"	"	"	"	"	"
	Aluaches.....	Idem.	"	"	"	"	"	"	"	"	"
	Anchois et sprats.....	Idem.	"	"	"	"	"	"	"	"	"
	Thons et germons.....	Idem.	"	"	"	"	"	"	"	"	"
	Pêlamides.....	Idem.	"	"	"	"	"	"	"	"	"
	Bonites.....	Idem.	"	"	"	"	"	"	"	"	"
	Poissons divers.....	Idem.	295,000	295,000	250,000	300,000	12,000	7,200	15,000	7,000	

PÊCHE CÔTIÈRE.

Crevettes.....	} grises.....	Kilogr.	"	"	"	"	600	1,200	"	"
		<i>Idem.</i>	"	"	650	3,900	200	800	"	"
Homards et langoustes.....		<i>Idem.</i>	500	1,000	800	2,125	1,600	4,800	600	600
Crustacés divers.....		<i>Idem.</i>	18,000	9,000	1,300	450	1,500	1,500	3,600	2,400
Huîtres.....		Nombre.	2,500,000	47,750	11,021,000	198,970	"	"	"	"
Moules.....		Hectol.	"	"	"	"	500	6,000	"	"
Mollusques divers.....		<i>Idem.</i>	700	11,000	15	180	30	180	"	"
Oursins.....		Nombre.	"	"	"	"	"	"	"	"
Violetes.....		<i>Idem.</i>	"	"	"	"	"	"	"	"
Oiseaux de mer.....		<i>Idem.</i>	"	"	"	"	150	300	"	"
Vers pour appâts.....		Kilogr.	"	"	"	"	"	"	"	"
Corail.....		<i>Idem.</i>	"	"	"	"	"	"	"	"
Varech, goémon, pailleule, lichen.....		M. cube.	1,200	3,600	90	270	6,000	18,000	"	"
Sables, coquilliers et amendements marins.....		<i>Idem.</i>	"	"	"	"	2,000	4,000	3,500	5,300

VALEUR TOTALE des produits de la pêche en mer.....

1,532,017 1,162,842 11,723,080 756,920

PÊCHE ÉTANGS SALÉS,
PARTIE MARITIME
DES FLEUVES ET RIVIÈRES.

Saumons.....		Kilogr.	"	"	"	"	"	"	"	"
Esturgeons.....		<i>Idem.</i>	"	"	"	"	"	"	"	"
Anguilles.....		<i>Idem.</i>	"	"	"	"	"	"	"	"
Mulets gris.....		<i>Idem.</i>	"	"	"	"	"	"	"	"
Bars, loups.....		<i>Idem.</i>	"	"	"	"	"	"	"	"
Poissons divers.....		<i>Idem.</i>	"	"	"	"	"	"	"	"
Crustacés divers.....		<i>Idem.</i>	"	"	"	"	"	"	"	"
Mollusques divers.....		Hectol.	"	"	"	"	"	"	"	"

VALEUR TOTALE de la pêche en étang et en rivière.....

" " " "

VALEUR TOTALE des produits de la pêche en bateau.....

1,532,017 1,162,842 11,723,080 756,920

PÊCHE EN BATEAU. — 1913.

DÉSIGNATION DES GENRES DE PÊCHE.	UNITÉS de QUANTITÉ.	PAIMPOL.		ROSCOFF.		AUTRES PORTS.		TOTAUX DE LA RÉGION.			
		QUANTITÉS.	VALEUR.	QUANTITÉS.	VALEUR.	QUANTITÉS.	VALEUR.	QUANTITÉS.	VALEUR.		
			francs.		francs.		francs.		francs.		
RÉGION DE LA MER DU NORD ET DE LA MANCHE. (Fin.)											
GRANDE PÊCHE.	Islande.....	Morue.....	Kilogr.	2,274,086	1,488,032	"	"	301,624	168,152	12,159,753	7,394,130
		Rogue.....	<i>Idem.</i>	110,001	55,480	"	"	28,000	12,200	248,515	115,662
		Huile.....	Baril.	738	30,462	"	"	87	6,480	2,230	86,238
	Dogger-Bank et Mer du Nord.	Morue.....	Kilogr.	"	"	"	"	"	"	350,293	268,695
		Rogue.....	<i>Idem.</i>	"	"	"	"	"	"	"	"
		Huile.....	Baril.	"	"	"	"	"	"	40	1,600
	Terre-Neuve...	Morue.....	Kilogr.	1,140,376	783,802	"	"	220,000	120,000	33,085,357	21,580,868
		Rogue.....	<i>Idem.</i>	14,296	4,388	"	"	2,000	400	373,375	135,204
		Huile.....	Baril.	30	3,051	"	"	18	720	1,567	123,538
	Pêche à la côte occidentale d'Afrique.	Poissons di- vers.....	Kilogr.	"	"	"	"	"	"	"	"
Hareng.....		<i>Idem.</i>	"	"	"	"	2,000	2,000	26,683,040	9,333,152	
PÊCHE HAUTURIÈRE.	Maquereau.....	<i>Idem.</i>	"	"	"	"	216,775	94,270	1,689,511	1,017,169	
	Poissons divers.....	<i>Idem.</i>	"	"	"	"	168,190	116,560	12,126,249	8,921,660	
	Crustacés.....	<i>Idem.</i>	"	"	"	"	"	"	3,000	9,500	
	Harengs frais.....	<i>Idem.</i>	"	"	"	"	2,327,880	651,986	18,943,812	6,783,775	
	Maquereaux frais.....	<i>Idem.</i>	10,500	9,000	13,800	5,500	516,217	280,878	2,967,033	2,068,496	
	Sardines.....	<i>Idem.</i>	"	"	"	"	24,000	30,000	21,000	30,000	
	Allaches.....	<i>Idem.</i>	"	"	"	"	"	"	"	"	
	Anchois et sprats.....	<i>Idem.</i>	"	"	"	"	98,800	42,025	358,182	126,938	
	Thons et germons.....	<i>Idem.</i>	3,850	4,300	"	"	"	"	3,850	4,300	
	Pélamides.....	<i>Idem.</i>	"	"	"	"	"	"	"	"	
	Bonites.....	<i>Idem.</i>	"	"	"	"	"	"	"	"	
	Poissons divers.....	<i>Idem.</i>	30,000	20,500	618,000	248,000	3,797,757	2,455,333	18,751,310	13,578,516	

PÊCHE CÔTIÈRE.										
Crevettes.....	grises.....	Kilogr.	250	500	"	"	331,600	221,255	766,093	533,985
	roses.....	<i>Idem.</i>	400	800	"	"	16,463	48,564	18,513	57,564
Homards et langoustes.....		<i>Idem.</i>	2,000	5,000	74,000	148,000	356,558	766,508	497,751	1,101,189
Crustacés divers.....		<i>Idem.</i>	300	150	3,400	2,800	276,819	106,087	519,568	233,282
Huîtres.....		Nombre.	"	"	"	"	1,567,050	30,878	16,131,695	358,548
Moules.....		Hectol.	60	300	400	4,000	81,800	109,256	85,100	127,327
Mollusques divers.....		<i>Idem.</i>	35	620	90	1,250	2,863	16,160	18,192	51,536
Oursins.....		Nombre.	"	"	"	"	"	"	"	"
Violet.....		<i>Idem.</i>	"	"	"	"	"	"	"	"
Oiseaux de mer.....		<i>Idem.</i>	15	45	"	"	21,632	17,043	21,847	17,458
Vers pour appâts.....		Kilogr.	"	"	"	"	730	730	730	730
Corail.....		<i>Idem.</i>	"	"	"	"	"	"	"	"
Varech, goémon, pailleule, lichen.....		M. cube.	8,000	24,000	41,000	164,800	325,219	1,559,105	387,909	1,788,975
Sables, coquilliers et amendements marins.....		<i>Idem.</i>	21,000	63,000	"	"	67,155	135,240	93,655	297,510
VALEUR TOTALE des produits de la pêche en mer.....				2,493,490		574,350		6,991,830		76,062,575
PÊCHE ÉTANGS SALÉS, PARTIR MARITIME DES FLEUVES ET RIVIÈRES.	Saumons.....	Kilogr.	750	4,400	"	"	5,341	27,233	6,751	32,713
	Esturgeons.....	<i>Idem.</i>	230	1,100	"	"	"	"	230	1,100
	Anguilles.....	<i>Idem.</i>	1,750	1,200	"	"	80,203	84,527	90,958	102,082
	Mulets gris.....	<i>Idem.</i>	15,000	21,500	"	"	35,328	46,363	53,273	70,883
	Bars, loups.....	<i>Idem.</i>	800	2,300	"	"	10,098	15,647	10,898	17,947
	Poissons divers.....	<i>Idem.</i>	5,000	4,200	"	"	166,952	132,393	179,902	141,958
	Crustacés divers.....	<i>Idem.</i>	100	1,040	"	"	1,300	875	1,400	1,915
	Mollusques divers.....	Hectol.	350	400	"	"	315	1,650	665	2,060
VALEUR TOTALE de la pêche en étang et en rivière.....				36,140		"		308,688		370,648
VALEUR TOTALE des produits de la pêche en bateau.....				2,529,630		574,350		7,300,518		76,433,223

PÊCHE EN BATEAU. — 1913.

DÉSIGNATION DES GENRES DE PÊCHE.		UNITES de QUANTITÉ.	CAMARET.		DOUARNENEZ.		AUDIERNE.		PENMARCH.		GUILVINEC.	
			QUANTITÉS.	VALEUR.	QUANTITÉS.	VALEUR.	QUANTITÉS.	VALEUR.	QUANTITÉS.	VALEUR.	QUANTITÉS.	VALEUR.
RÉGION DE L'Océan.												
GRANDE PÊCHE.	Islande.....	Morue.....	Kilogr.	"	"	"	"	"	"	"	"	"
		Rogue.....	Idem.	"	"	"	"	"	"	"	"	"
		Huile.....	Baril.	"	"	"	"	"	"	"	"	"
	Dogger-Bank et Mer du Nord.	Morue.....	Kilogr.	"	"	"	"	"	"	"	"	"
		Rogue.....	Idem.	"	"	"	"	"	"	"	"	"
		Huile.....	Baril.	"	"	"	"	"	"	"	"	"
	Terre-Neuve...	Morue.....	Kilogr.	"	"	"	"	"	"	"	"	"
		Rogue.....	Idem.	"	"	"	"	"	"	"	"	"
	Pêche à la côte occidentale d'Afrique.	Huile.....	Baril.	"	"	"	"	"	"	"	"	"
		Poissons di- vers.....	Kilogr.	"	"	"	"	"	"	"	"	"
PÊCHE HAUTURIÈRE.	Hareng.....	Idem.	"	"	"	"	"	"	"	"	"	
	Maquereau.....	Idem.	"	"	"	"	"	"	"	"	"	
	Poissons divers.....	Idem.	"	"	"	"	"	"	"	"	"	
	Crustacés.....	Idem.	"	"	"	"	"	"	"	"	"	
	Harengs frais.....	Idem.	"	"	"	"	"	"	"	"	"	
	Maquereaux frais.....	Idem.	20,000	9,500	2,648,480	961,270	135,000	87,000	859,126	262,507	923,000	580,700
	Sardines.....	Idem.	25,000	36,200	1,017,840	2,035,582	126,000	125,000	1,392,337	348,079	584,000	130,694
	Allaches.....	Idem.	"	"	"	"	"	"	"	"	"	"
	Anchois et sprats.....	Idem.	"	"	2,453,150	656,413	"	"	291,000	23,601	"	"
	Thons et germans.....	Idem.	"	"	270,800	519,568	"	"	"	"	"	"
Pélamides.....	Idem.	"	"	"	"	"	"	"	"	"	"	
Bonites.....	Idem.	"	"	"	"	"	"	"	"	"	"	
Poissons divers.....	Idem.	67,000	32,610	766,510	417,418	480,000	405,000	13,403	5,696	56,512	20,768	

PÊCHE CÔTIÈRE.												
Grevettes.....	} grises.....	<i>Idem.</i>									9,000	1,800
		roses.....	<i>Idem.</i>									
Homards et langoustes.....		<i>Idem.</i>	300,200	900,600	121,450	341,101	255,284	746,735			4,144	11,428
Crustacés divers.....		<i>Idem.</i>	50,000	10,105			117,800	20,575				
Huitres.....		Nombre.										
Moules.....		Hectol.										
Mollusques divers.....		<i>Idem.</i>										
Oursins.....		Nombre.										
Violet.....		<i>Idem.</i>										
Oiseaux de mer.....		<i>Idem.</i>										
Vers pour appâts.....		Kilogr.										
Corail.....		<i>Idem.</i>										
Varech, goémon, pailleule, lichen.....		M. cube.	7,500	22,500					14,696	32,693		
Sables, coquilliers et amendements marins.....		<i>Idem.</i>										
VALEUR TOTALE des produits de la pêche en mer.....				1,011,515		4,931,353		1,384,310		672,576		749,390
PÊCHE ÉTANGS SALÉS, PARTIE MARITIME DES FLEUVES ET RIVIÈRES.		Saumons.....	Kilogr.									
		Esturgeons.....	<i>Idem.</i>									
		Anguilles.....	<i>Idem.</i>						9			
		Mulets gris.....	<i>Idem.</i>									
		Bars, loups.....	<i>Idem.</i>									
		Poissons divers.....	<i>Idem.</i>									
		Crustacés divers.....	<i>Idem.</i>									
Mollusques divers.....	Hectol.											
VALEUR TOTALE de la pêche en étang et en rivière.....												
VALEUR TOTALE des produits de la pêche en bateau.....				1,011,515		4,931,353		1,384,310		672,576		749,390

PÊCHE EN BATEAU. — 1913.

DÉSIGNATION DES GENRES DE PÊCHE.	UNITÉS de QUANTITÉ.	CONCARNEAU.		LARMOR.		LORIENT.		PORT-LOUIS.		GROIX.	
		QUANTITÉS.	VALEUR.	QUANTITÉS.	VALEUR.	QUANTITÉS.	VALEUR.	QUANTITÉS.	VALEUR.	QUANTITÉS.	VALEUR.
			francs.		francs.		francs.		francs.		francs.
RÉGION DE L'OcéAN. (Suite.)											
GRANDE PÊCHE.	Morue.	Kilogr.	"	"	"	"	"	"	"	"	"
	Islande.....	Rogue.	<i>Idem.</i>	"	"	"	"	"	"	"	"
		Huile.	Baril.	"	"	"	"	"	"	"	"
		Morue.	Kilogr.	"	"	"	"	"	"	"	"
	Dogger-Bank et Mer du Nord.	Rogue.	<i>Idem.</i>	"	"	"	"	"	"	"	"
		Huile.	Baril.	"	"	"	"	"	"	"	"
		Morue.	Kilogr.	"	"	"	"	"	"	"	"
	Terre-Neuve...	Rogue.	<i>Idem.</i>	"	"	"	"	"	"	"	"
		Huile.	Baril.	"	"	"	"	"	"	"	"
	Pêche à la côte occidentale d'Afrique.	Poissons di-	Kilogr.	68,000	122,000	"	"	"	"	"	"
vers.											
PÊCHE HAUTURIÈRE.	Hareng.	<i>Idem.</i>	"	"	"	"	"	"	"	"	
	Maquereau.	<i>Idem.</i>	"	"	"	"	"	"	"	"	
	Poissons divers.	<i>Idem.</i>	"	"	"	"	680,000	180,000	220,000	220,000	
	Crustacés.	<i>Idem.</i>	"	"	"	"	"	"	"	"	
	Harengs frais.	<i>Idem.</i>	1,830	1,000	"	"	29,000	6,900	"	"	
	Maquereaux frais.	<i>Idem.</i>	235,400	192,500	33,000	5,500	58,000	30,600	15,000	6,000	
	Sardines.	<i>Idem.</i>	558,720	786,100	307,000	100,000	"	"	462,810	691,000	30,000
	Allaches.	<i>Idem.</i>	"	"	"	"	"	"	"	"	"
	Anchois et sprats.	<i>Idem.</i>	174,100	83,860	3,000	800	"	"	"	"	"
	Thons et germons.	<i>Idem.</i>	1,547,000	2,840,000	192,000	295,000	5,000	13,000	135,200	473,200	2,000,000
	Pélamides.	<i>Idem.</i>	"	"	"	"	"	"	"	"	"
	Bonites.	<i>Idem.</i>	"	"	"	"	"	"	"	"	"
Poissons divers.	<i>Idem.</i>	338,560	223,900	5,000	2,500	9,940,600	4,150,000	1,250,000	315,000	6,000	

PÊCHE CÔTIÈRE.

Crevettes.....	} grises..... roses.....	<i>Idem.</i>	"	"	"	"	200	180	"	"	180	500
			<i>Idem.</i>	23,660	57,750	15,000	60,000	2,000	3,000	"	"	170
Homards et langoustes.....		<i>Idem.</i>	27,900	60,970	25,000	75,000	28,500	57,500	2,500	7,000	2,800	8,400
Crustacés divers.....		<i>Idem.</i>	49,000	11,700	20,000	5,000	24,000	12,000	32,000	11,000	"	"
Huitres.....		Nombre.	"	"	"	"	1,500,000	15,500	"	"	"	"
Moules.....		Hectol.	"	"	"	"	"	"	"	"	"	"
Mollusques divers.....		<i>Idem.</i>	300	6,000	"	"	4,600	8,306	120	1,500	"	"
Oursins.....		Nombre.	"	"	"	"	"	"	"	"	"	"
Violets.....		<i>Idem.</i>	"	"	"	"	"	"	"	"	"	"
Oiseaux de mer.....		<i>Idem.</i>	"	"	"	"	"	"	"	"	"	"
Vers pour appâts.....		Kilogr.	"	"	"	"	"	"	"	"	"	"
Corail.....		<i>Idem.</i>	"	"	"	"	"	"	"	"	"	"
Varech, goémon, pailleule, lichen.....		M. cube.	"	"	2,000	2,000	"	"	250	1,000	"	"
Sables, coquilliers et amendements marins.....		<i>Idem.</i>	8,900	17,800	"	"	"	"	"	"	"	"

VALEUR TOTALE des produits de la pêche en mer.....

4,106,710 545,800 4,296,980 1,691,700 2,394,620

PÊCHE ÉTANGS SALES,
PARTIE MARITIME
DES FLEUVES ET RIVIÈRES.

Saumons.....	Kilogr.	450	2,480	"	"	650	2,600	"	"	"	"	"
Esturgeons.....	<i>Idem.</i>	"	"	"	"	"	"	"	"	"	"	"
Anguilles.....	<i>Idem.</i>	810	810	"	"	900	900	360	600	"	"	"
Mulets gris.....	<i>Idem.</i>	2,000	2,250	"	"	2,000	4,000	2,500	5,000	"	"	"
Bars, loup.....	<i>Idem.</i>	200	400	"	"	"	"	800	1,800	"	"	"
Poissons divers.....	<i>Idem.</i>	1,530	2,160	"	"	"	"	1,200	600	"	"	"
Crustacés divers.....	<i>Idem.</i>	"	"	"	"	"	"	"	"	"	"	"
Mollusques divers.....	Hectol.	"	"	"	"	"	"	"	"	"	"	"

VALEUR TOTALE de la pêche en étang et en rivière.....

8,100 " 7,500 8,000 "

VALEUR TOTALE des produits de la pêche en bateau.....

4,114,810 545,800 4,304,480 1,699,700 2,394,620

PÊCHE EN BATEAU. — 1913.

DÉSIGNATION DES GENRES DE PÊCHE.		UNITÉS de QUANTITÉ.	ÉTEL.		LA TURBALLE.		LE CROISIC.		NOIRMOUTIER.		L'ÎLE-D'YEU.	
			QUANTITÉS.	VALEUR.	QUANTITÉS.	VALEUR.	QUANTITÉS.	VALEUR.	QUANTITÉS.	VALEUR.	QUANTITÉS.	VALEUR.
				francs.		francs.		francs.		francs.		francs.
RÉGION DE L'Océan. (Suite.)												
GRANDE PÊCHE.	Islande.....	Morue.....	Kilogr.	"	"	"	"	"	"	"	"	"
		Rogue.....	Idem.	"	"	"	"	"	"	"	"	"
		Huile.....	Baril.	"	"	"	"	"	"	"	"	"
	Dogger-Bank et Mer du Nord.	Morue.....	Kilogr.	"	"	"	"	"	"	"	"	"
		Rogue.....	Idem.	"	"	"	"	"	"	"	"	"
		Huile.....	Baril.	"	"	"	"	"	"	"	"	"
	Terre-Neuve...	Morue.....	Kilogr.	"	"	"	"	"	"	"	"	"
		Rogue.....	Idem.	"	"	"	"	"	"	"	"	"
		Huile.....	Baril.	"	"	"	"	"	"	"	"	"
	Pêche à la côte occidentale d'Afrique.	Poissons di- vers.....		Kilogr.	"	"	"	"	"	"	"	"
			Idem.	"	"	"	"	"	"	"	"	
PÊCHE HAUTURIÈRE.	Hareng.....	Idem.	"	"	"	"	"	"	"	"	"	
	Maquereau.....	Idem.	"	"	"	"	"	"	"	"	"	
	Poissons divers.....	Idem.	"	"	"	"	25,000	25,000	"	"	"	
	Crustacés.....	Idem.	"	"	"	"	"	"	"	"	"	
	Harengs frais.....	Idem.	"	"	6,000	1,200	330,000	10,000	"	"	"	
	Maquereaux frais.....	Idem.	2,200	1,500	13,000	7,800	180,000	90,000	"	"	90,679	22,275
	Sardines.....	Idem.	310,200	371,200	507,200	865,000	410,000	820,000	307,612	283,100	490,200	197,152
	Allaches.....	Idem.	"	"	"	"	"	"	"	"	"	"
	Anchois et sprats.....	Idem.	"	"	"	"	"	"	"	"	"	"
	Thons et germons.....	Idem.	320,000	518,000	"	"	10,000	18,300	"	"	33,435	47,884
Pelamides.....	Idem.	"	"	"	"	"	"	"	"	"	"	
Bonites.....	Idem.	"	"	"	"	"	"	"	"	"	"	
Poissons divers.....	Idem.	65,000	41,280	575,880	575,880	125,000	125,000	117,300	63,100	110,000	116,313	

PÊCHE CÔTIÈRE.

Crevettes.....	grises.....	<i>Idem.</i>	"	"	"	"	4,000	2,550	"	"	235	1,175
	roses.....	<i>Idem.</i>	"	"	"	"	37,500	93,750	20,300	40,600	"	"
Homards ou langoustes.....		<i>Idem.</i>	4,200	8,400	5,000	10,000	30,500	61,000	65,400	130,800	38,990	131,227
Crustacés divers.....		<i>Idem.</i>	"	"	"	"	"	"	49,200	24,600	88,850	21,382
Huitres.....		Nombre.	"	"	"	"	"	"	93,800	2,900	"	"
Moules.....		Hectol.	"	"	"	"	"	"	6,900	20,700	"	"
Mollusques divers.....		<i>Idem.</i>	"	"	"	"	"	"	1,050	51,800	"	"
Oursins.....		Nombre.	"	"	"	"	"	"	"	"	"	"
Violetes.....		<i>Idem.</i>	"	"	"	"	"	"	"	"	"	"
Oiseaux de mer.....		<i>Idem.</i>	"	"	"	"	"	"	1,700	1,000	"	"
Vers pour appâts.....		Kilogr.	"	"	"	"	"	"	"	"	"	"
Corail.....		<i>Idem.</i>	"	"	"	"	"	"	"	"	"	"
Varech, goémon, pailleule, lichen.....		M. cube.	"	"	"	"	"	"	20,200	20,200	235	11,725
Sables, coquilliers et amendements.....		<i>Idem.</i>	150	750	"	"	"	"	"	"	"	"

VALEUR TOTALE des produits de la pêche en mer.....

944,130 1,459,880 1,245,800 628,800 579,133

PÊCHE ÉTANGS SALÉS,
PARTIE MARITIME
DES FLEUVES ET RIVIÈRES.

Saumons.....	} Saumons.....	Kilogr.	100	80	"	"	"	"	"	"	"	"
		<i>Idem.</i>	3,000	3,000	"	"	"	"	"	"	"	"
		<i>Idem.</i>	650	650	"	"	"	"	"	"	"	"
		<i>Idem.</i>	900	550	"	"	"	"	"	"	"	"
		<i>Idem.</i>	"	"	"	"	"	"	"	"	"	"
		<i>Idem.</i>	"	"	"	"	"	"	"	"	"	"
		<i>Idem.</i>	"	"	"	"	"	"	"	"	"	"
Crustacés divers.....	} Crustacés divers.....	<i>Idem.</i>	"	"	"	"	"	"	"	"	"	"
		Hectol.	"	"	"	"	"	"	"	"	"	"

VALEUR TOTALE de la pêche en étang et en rivière.....

4,280 " " " "

VALEUR TOTALE des produits de la pêche en bateau.....

948,410 1,459,880 1,245,800 628,800 579,133

PÊCHE EN BATEAU. — 1913.

DÉSIGNATION DES GENRES DE PÊCHE.		UNITÉS de QUANTITÉ.	SAINT-GILLES- SUR-VIE.		LES SABLES- D'OLONNE.		LA ROCHELLE.		GUJAN-MESTRAS.		
			QUANTITÉS.	VALEUR.	QUANTITÉS.	VALEUR.	QUANTITÉS.	VALEUR.	QUANTITÉS.	VALEUR.	
				francs.		francs.		francs.		francs.	
RÉGION DE L'Océan. (Suite.)											
GRANDE PÊCHE.	Islande.....	Morue.....	Kilogr.	"	"	"	"	"	"	"	"
		Rogue.....	<i>Idem.</i>	"	"	"	"	"	"	"	"
		Huile.....	Baril.	"	"	"	"	"	"	"	"
	Dogger Bank et Mer du Nord.	Morue.....	Kilogr.	"	"	"	"	"	"	"	"
		Rogue.....	<i>Idem.</i>	"	"	"	"	"	"	"	"
		Huile.....	Baril.	"	"	"	"	"	"	"	"
	Terre-Neuve...	Morue.....	Kilogr.	"	"	"	"	"	"	"	"
Rogue.....		<i>Idem.</i>	"	"	"	"	"	"	"	"	
	Huile.....	Baril.	"	"	"	"	"	"	"	"	
Pêche à la côte occidentale d'Afrique.	Poissons di- vers.....		Kilogr.	"	"	"	"	"	"	"	
				"	"	"	"	"	"	"	
PÊCHE HAUTURIÈRE.	Hareng.....	<i>Idem.</i>	"	"	"	"	"	"	"	"	
	Maquereau.....	<i>Idem.</i>	"	"	15,420	7,710	"	"	"	"	
	Poissons divers.....	<i>Idem.</i>	"	"	"	"	7,200,000	4,450,000	"	"	
	Crustacés.....	<i>Idem.</i>	"	"	"	"	46,000	46,000	"	"	
	Harengs frais.....	<i>Idem.</i>	"	"	"	"	"	"	"	"	
	Maquereaux frais.....	<i>Idem.</i>	35,000	20,000	"	"	4,500	4,500	"	"	
	Sardines.....	<i>Idem.</i>	800,000	180,000	1,600,958	1,120,671	80,000	140,000	889,840	881,000	
	Allachés.....	<i>Idem.</i>	"	"	"	"	"	"	"	"	
	Anchois et sprats.....	<i>Idem.</i>	12,000	5,500	25,775	15,090	"	"	"	"	
	Thons et germons.....	<i>Idem.</i>	15,000	30,000	71,235	106,867	100,000	250,000	"	"	
	Pêlamides.....	<i>Idem.</i>	"	"	"	"	"	"	"	"	
	Bonites.....	<i>Idem.</i>	"	"	"	"	"	"	"	"	
	Poissons divers.....	<i>Idem.</i>	160,000	222,000	926,834	926,834	4,000,000	3,550,000	9,475	18,950	

PÊCHE ÉTANGS SALÉS,
PARTIE MARITIME
DES FLEUVES ET BIVIERES.

PÊCHE CÔTIÈRE.

Crevettes.....	} grises..... roses.....	<i>Idem.</i>	4,000	4,000	3,200	3,200	6,600	3,300		
Homards et langoustes.....		<i>Idem.</i>	24,000	72,000	2,850	8,550	1,800	5,500	3,150	5,355
Crustacés divers.....		<i>Idem.</i>	18,000	36,000	12,200	18,300	"	"	"	"
Huitres.....		<i>Idem.</i>	4,000	1,800	2,550	1,275	15,000	19,200	"	"
Moules.....		Nombre.	"	"	"	"	"	"	"	"
Mollusques divers.....		Hectol.	"	"	"	"	"	"	"	"
Oursins.....		<i>Idem.</i>	"	"	"	"	500	10,000	"	"
Violet.....		Nombre.	"	"	"	"	"	"	"	"
Oiseaux de mer.....		<i>Idem.</i>	"	"	"	"	"	"	"	"
Vers pour appâts.....		<i>Idem.</i>	"	"	"	"	2,500	1,500	"	"
Corail.....		Kilogr.	"	"	"	"	"	"	"	"
Varech, goémon, pailleule, li- chen.....		<i>Idem.</i>	"	"	"	"	"	"	"	"
Sables, coquilliers et amende- ments marins.....		M. cube.	"	"	"	"	"	"	"	"
		<i>Idem.</i>	"	"	"	"	"	"	"	"

VALEUR TOTALE des produits de la pêche en mer.....

871,300 2,208,197 8,470,000 908,305

Saumons.....	Kilogr.	"	"	"	"	"	"	"	"	"
Esturgeons.....	<i>Idem.</i>	"	"	"	"	"	"	"	"	"
Anguilles.....	<i>Idem.</i>	8,000	8,000	12,000	14,100	"	"	"	"	"
Mulets gris.....	<i>Idem.</i>	9,000	18,000	14,000	22,100	"	"	"	"	"
Bars, loups.....	<i>Idem.</i>	"	"	1,000	6,400	"	"	"	"	"
Poissons divers.....	<i>Idem.</i>	"	"	"	"	"	"	"	"	"
Crustacés divers.....	<i>Idem.</i>	"	"	"	"	"	"	"	"	"
Mollusques divers.....	Hectol.	900	1,500	600	6,000	"	"	"	"	"

VALEUR TOTALE de la pêche en étang et en rivière.....

30,500 49,200 " "

VALEUR TOTALE des produits de la pêche en bateau.....

901,800 2,257,697 8,470,000 908,305

PÊCHE EN BATEAU. — 1913.

DESIGNATION DES GENRES DE PÊCHE.		UNITES de QUANTITÉ.	ARCACHON.		SAINT-JEAN- DE-LUZ.		AUTRES PORTS.		TOTAUX DE LA RÉGION.	
			QUANTITÉS.	VALEUR.	QUANTITÉS.	VALEUR.	QUANTITÉS.	VALEUR.	QUANTITÉS.	VALEUR.
				francs.		francs.		francs.		francs.
RÉGION DE L'Océan. (Fin.)										
GRANDE PÊCHE.	Morne.....	Kilogr.	220,000	123,200	"	"	"	"	220,000	123,000
	Islande.....	Rogue.....	<i>Idem.</i>	"	"	"	"	"	"	"
		Huile.....	Baril.	"	"	"	"	"	"	"
		Morne.....	Kilogr.	"	"	"	"	"	"	"
	Dogger-Bank et Mer du Nord.	Rogue.....	<i>Idem.</i>	"	"	"	"	"	"	"
		Huile.....	Baril.	"	"	"	"	"	"	"
		Morne.....	Kilogr.	1,677,900	939,120	"	"	"	"	1,677,000
	Terre-Neuve...	Rogue.....	<i>Idem.</i>	"	"	"	"	"	"	"
		Huile.....	Baril.	"	"	"	"	"	"	"
	Pêche à la côte occidentale d'Afrique.	Poissons di- vers.....	Kilogr.	"	"	"	"	"	68,000	122,069
Hareng.....		<i>Idem.</i>	"	"	"	"	"	"	"	
PÊCHE HAUTURIÈRE.	Maquereau.....	<i>Idem.</i>	"	"	"	"	39,500	20,845	54,920	28,555
	Poissons divers.....	<i>Idem.</i>	4,590,420	6,426,588	"	"	444,000	387,000	13,159,420	11,688,588
	Crustacés.....	<i>Idem.</i>	"	"	"	"	375	375	46,375	46,375
	Harengs frais.....	<i>Idem.</i>	"	"	"	"	567,795	117,647	935,525	136,747
	Maquereaux frais.....	<i>Idem.</i>	"	"	29,000	23,200	340,981	199,793	5,634,666	2,506,695
	Sardines.....	<i>Idem.</i>	488,000	484,000	552,000	496,800	928,340	1,065,292	12,037,647	11,454,870
	Allaches.....	<i>Idem.</i>	"	"	"	"	"	"	"	"
	Anchois et sprats.....	<i>Idem.</i>	"	"	365,000	146,000	74,500	28,923	3,402,525	960,188
	Thons et germans.....	<i>Idem.</i>	"	"	275,000	192,500	34,460	34,105	5,006,140	7,440,624
	Pélamides.....	<i>Idem.</i>	"	"	"	"	"	"	"	"
	Bonites.....	<i>Idem.</i>	"	"	13,000	7,500	"	"	13,000	7,500
	Poissons divers.....	<i>Idem.</i>	18,543	37,090	231,000	86,900	2,382,517	2,199,852	21,675,136	13,372,691

		PÊCHE CÔTIÈRE.									
PÊCHE ÉTANGS SALÉS, PARTIE MARITIME DES FLEUVES ET RIVIÈRES.	Crevettes	} grises	<i>Idem.</i>	"	"	"	"	80,780	91,110	108,195	107,815
			<i>Idem.</i>	"	"	"	"	"	"	"	"
	Homards et langoustes	} roses	<i>Idem.</i>	"	"	800	2,400	172,317	402,968	303,547	752,543
			<i>Idem.</i>	"	"	30,500	106,750	215,588	537,947	1,188,156	3,249,158
	Crustacés divers		<i>Idem.</i>	3,520	2,640	"	"	846,266	184,134	1,302,186	331,411
	Huitres		Nombre.	"	"	"	"	29,853,000	155,800	31,446,800	174,200
	Moules		Hectol.	"	"	"	"	30,255	107,305	37,285	128,135
	Mollusques divers		<i>Idem.</i>	"	"	"	"	27,883	258,607	34,453	326,207
	Oursins		Nombre.	"	"	"	"	"	"	"	"
	Violetes		<i>Idem.</i>	"	"	"	"	"	"	"	"
	Oiseaux de mer		<i>Idem.</i>	"	"	"	"	1,472	2,228	5,672	4,728
	Vers pour appâts		Kilogr.	"	"	"	"	700	700	700	700
	Corail		<i>Idem.</i>	"	"	"	"	"	"	"	"
	Varech, goémon, pailleule, li- chen		M. cube.	"	"	"	"	160,683	262,411	205,564	352,529
Sables, coquilliers et amende- ments		<i>Idem.</i>	"	"	"	"	45,599	81,728	54,649	100,278	
VALEUR TOTALE des produits de la pêche en mer								8,012,638	1,062,050	6,078,770	54,554,257
	Saumons	Kilogr.	"	"	420	1,680	43,835	196,389	45,455	203,229	
			<i>Idem.</i>	"	"	"	"	33,660	48,270	36,660	51,270
			<i>Idem.</i>	2,436	3,654	230	230	191,034	248,390	216,360	277,634
			<i>Idem.</i>	3,430	5,145	3,800	3,800	76,401	112,770	114,091	173,885
			<i>Idem.</i>	4,760	7,140	1,300	2,600	3,530	6,444	14,590	24,784
			<i>Idem.</i>	4,495	6,742	900	900	692,386	843,687	700,511	854,059
			<i>Idem.</i>	"	"	"	"	84,051	86,205	84,051	86,205
			<i>Idem.</i>	"	"	"	"	6,435	55,435	7,935	65,935
VALEUR TOTALE de la pêche en étang et en rivière								22,681	9,210	1,597,560	1,737,031
VALEUR TOTALE des produits de la pêche en bateau								8,035,319	1,071,260	7,676,330	56,291,288

PÊCHE EN BATEAU. — 1913.

DESIGNATION DES GENRES DE PÊCHE.	UNITES de QUANTITE.	SAINT-LAURENT- DE-LA-SALANQUE		GETTE.		MARTIGUES.		
		QUANTITES.	VALEURS.	QUANTITES.	VALEURS.	QUANTITES.	VALEURS.	
			francs.		francs.		francs.	
RÉGION DE LA MÉDITERRANÉE (FRANCE ET CORSE).								
GRANDE PÊCHE.	Morue	Kilogr.	"	"	"	"	"	"
	Islande	Rogue	<i>Idem.</i>	"	"	"	"	"
		Huile	Baril.	"	"	"	"	"
	Dogger-Bank et Mer du Nord.	Morue	Kilogr.	"	"	"	"	"
		Rogue	<i>Idem.</i>	"	"	"	"	"
		Huile	Baril.	"	"	"	"	"
	Terre-Neuve . .	Morue	Kilogr.	"	"	"	"	"
		Rogue	<i>Idem.</i>	"	"	"	"	"
		Huile	Baril.	"	"	"	"	"
	Pêche à la côte occidentale d'Afrique.	Poissons di- vers	Kilogr.	"	"	"	"	"
			"	"	"	"	"	
PÊCHE HAUTURIÈRE.	Hareng	<i>Idem.</i>	"	"	"	"	"	
	Maquereau	<i>Idem.</i>	"	"	"	"	"	
	Poissons divers	<i>Idem.</i>	"	"	"	163,714	99,964	
	Crustacés	<i>Idem.</i>	"	"	"	"	"	
	Harengs frais	<i>Idem.</i>	"	"	5,000	5,000	"	
	Maquereaux frais	<i>Idem.</i>	11,760	11,420	30,000	10,000	12,910	17,496
	Sardines	<i>Idem.</i>	36,920	31,101	"	"	57,640	20,768
	Allaches	<i>Idem.</i>	"	"	"	"	"	"
	Anchois et sprats	<i>Idem.</i>	"	"	"	"	"	"
	Thons et germons	<i>Idem.</i>	"	"	85,000	120,000	38,405	51,329
Pelamides	<i>Idem.</i>	"	"	"	"	"	"	
Bonites	<i>Idem.</i>	"	"	"	"	"	"	
Poissons divers	<i>Idem.</i>	168,521	137,111	380,000	350,000	152,014	138,297	

PÊCHE CÔTIÈRE.							
Crevettes.....	} grises.....	Kilogr.	"	"	"	"	"
		<i>Idem.</i>	"	"	"	"	"
Homards et langoustes.....	} roses.....	<i>Idem.</i>	1,717	6,988	200	600	530
		<i>Idem.</i>	"	"	100	50	"
Crustacés divers.....		<i>Idem.</i>	"	"	"	"	"
Huitres.....		Nombre.	"	"	"	"	"
Moules.....		Hectol.	"	"	60	600	"
Mollusques divers.....		<i>Idem.</i>	"	"	50,000	700	"
Oursins.....		Nombre.	"	"	1,500,000	20,000	120,000
Violet.....		<i>Idem.</i>	1,896	179	"	"	"
Oiseaux de mer.....		<i>Idem.</i>	"	"	"	"	"
Vers pour appâts.....		Kilogr.	"	"	"	"	"
Corail.....		<i>Idem.</i>	"	"	"	"	"
Varech, goémon, pailleule, lichen.....		M. cube.	"	"	"	"	"
Sables, coquilliers et amendements marins.....		<i>Idem.</i>	"	"	"	"	"
VALEUR TOTALE des produits de la pêche en mer.....				186,799		506,950	331,283
PÊCHE ÉTANGS SALÉS, PARTIE MARITIME DES FLEUVES ET RIVIÈRES.	Saumons.....	Kilogr.	"	"	"	"	"
	Esturgeons.....	<i>Idem.</i>	"	"	"	195	350
	Anguilles.....	<i>Idem.</i>	106,913	68,032	25,000	15,500	33,051
	Mulets gris.....	<i>Idem.</i>	98,350	119,650	8,000	8,000	96,991
	Bars, loupes.....	<i>Idem.</i>	5,128	8,160	1,300	6,150	52,620
	Poissons divers.....	<i>Idem.</i>	55,738	85,327	265,000	52,500	40,793
	Crustacés divers.....	<i>Idem.</i>	"	"	1,000	1,200	"
	Mollusques divers.....	Hectol.	"	"	8,100	61,210	17,872
VALEUR TOTALE de la pêche en étang et en rivière.....				281,169		147,990	172,271
VALEUR TOTALE des produits de la pêche en bateau.....				468,268		654,840	803,554

PÊCHE EN BATEAU. — 1913.

DÉSIGNATION DES GENRES DE PÊCHE.	UNITÉS de QUANTITÉ.	MARSEILLE.		AUTRES PORTS.		TOTAUX DE LA RÉGION.			
		QUANTITÉS.	VALEURS.	QUANTITÉS.	VALEURS.	QUANTITÉS.	VALEURS.		
			Francs.		Francs.		Francs.		
RÉGION DE LA MÉDITERRANÉE (FRANCE ET CORSE). [Fin.]									
GRANDE PÊCHE.	Islande.....	Morue.....	Kilogr.	"	"	"	"	"	"
		Rogue.....	Idem.	"	"	"	"	"	"
		Huile.....	Baril.	"	"	"	"	"	"
	Dogger-Bank et Mer du Nord.	Morue.....	Kilogr.	"	"	"	"	"	"
		Rogue.....	Idem.	"	"	"	"	"	"
		Huile.....	Baril.	"	"	"	"	"	"
	Terre-Neuve..	Morue.....	Kilogr.	"	"	"	"	"	"
		Rogue.....	Idem.	"	"	"	"	"	"
		Huile.....	Baril.	"	"	"	"	"	"
	Pêche à la côte occidentale d'Afrique.	Poissons di- vers.....		Kilogr.	"	"	"	"	"
				"	"	"	"	"	"
PÊCHE NAUTURIÈRE.	Hareng.....		Idem.	"	"	"	"	"	"
	Maquereau.....		Idem.	"	"	"	"	"	"
	Poissons divers.....		Idem.	"	"	919	1,728	919	1,728
	Crustacés.....		Idem.	"	"	"	"	163,714	99,961
	Harengs frais.....		Idem.	"	"	"	"	5,000	5,000
	Maquereaux frais.....		Idem.	175,000	218,750	156,896	186,883	386,566	444,549
	Sardines.....		Idem.	600,000	330,000	599,169	528,553	1,284,029	910,422
	Allaches.....		Idem.	"	"	"	"	"	"
	Anchois et sprats.....		Idem.	11,000	11,200	192,954	319,153	506,954	360,353
	Thons et germans.....		Idem.	71,100	71,655	230,929	302,507	925,431	548,486
Pêlamides.....		Idem.	"	"	"	"	"	"	
Bonites.....		Idem.	15,200	15,200	20,265	11,536	35,465	29,736	
Poissons divers.....		Idem.	287,100	287,100	1,707,094	1,949,313	2,694,729	2,861,821	

PÊCHE CÔTIÈRE.								
Crevettes.....	} grises.....	Kilogr.	2,400	1,800	6,465	13,747	8,865	15,517
		<i>Idem.</i>	"	"	8,334	23,477	8,334	23,477
Homards et langoustes.....		<i>Idem.</i>	3,500	11,200	171,638	523,857	177,615	514,927
Crustacés divers.....		<i>Idem.</i>	"	"	8,860	8,250	8,960	8,300
Huîtres.....		Nombre.	"	"	203,400	17,575	203,400	17,575
Moules.....		Hectol.	3,500	15,750	4,075	16,500	8,635	32,850
Mollusques divers.....		<i>Idem.</i>	3,000	7,500	3,311	33,208	56,311	41,408
Oursins.....		Nombre.	3,500,000	70,000	6,556,562	81,475	11,676,562	175,627
Violet.....		<i>Idem.</i>	30,000	1,200	2,243,300	109,218	2,285,196	110,597
Oiseaux de mer.....		<i>Idem.</i>	"	"	1,210	1,772	1,210	1,772
Vers pour appâts.....		Kilogr.	750	4,500	1,410	19,782	2,160	21,282
Corail.....		<i>Idem.</i>	450	15,750	600	3,600	1,050	19,350
Varech, goémon, pailleufe, li- chen.....		M. cube.	"	"	"	"	"	"
Sables, coquilliers et amende- ments marins.....		<i>Idem.</i>	"	"	600	150	600	150
VALEUR TOTALE des produits de la pêche en mer.....				1,061,605		4,188,284		6,274,921
PÊCHE ÉTANGS SALÉS, PÊCHE MARITIME DES FLEUVES ET RIVIÈRES.	Saumons.....	Kilogr.	"	"	"	"	"	"
	Esturgeons.....	<i>Idem.</i>	"	"	500	400	695	750
	Anguilles.....	<i>Idem.</i>	"	"	624,062	336,796	789,059	444,884
	Mulets gris.....	<i>Idem.</i>	"	"	205,830	209,165	409,174	463,289
	Bars, loups.....	<i>Idem.</i>	"	"	70,444	132,220	132,792	310,320
	Poissons divers.....	<i>Idem.</i>	"	"	192,646	149,951	554,177	344,888
	Crustacés divers.....	<i>Idem.</i>	"	"	80,114	9,355	84,114	13,555
	Mollusques divers.....	Hectol.	"	"	17,190	361,966	73,162	523,737
VALEUR TOTALE de la pêche en étang et en rivière.....				"		1,199,793		2,101,423
VALEUR TOTALE des produits de la pêche en bateau.....				1,061,605		5,388,077		8,376,344

PÊCHE EN BATEAU. — 1913.

DÉSIGNATION DES GENRES DE PÊCHE.		UNITÉS de QUANTITÉS.	BÔNE.		PHILIPPEVILLE.		ALGER.		ARZEW.		
			QUANTITÉS.	VALEURS.	QUANTITÉS.	VALEURS.	QUANTITÉS.	VALEURS.	QUANTITÉS.	VALEURS.	
			francs.		francs.		francs.		francs.		
RÉGION DE L'ALGÉRIE.											
GRANDE PÊCHE.	Islande.....	Morue.....	Kilogr.	"	"	"	"	"	"	"	"
		Rogue.....	<i>Idem.</i>	"	"	"	"	"	"	"	"
		Huile.....	Baril.	"	"	"	"	"	"	"	"
	Dogger-Bank et Mer du Nord.	Morue.....	Kilogr.	"	"	"	"	"	"	"	"
		Rogue.....	<i>Idem.</i>	"	"	"	"	"	"	"	"
		Huile.....	Baril.	"	"	"	"	"	"	"	"
	Terre-Neuve ..	Morue.....	Kilogr.	"	"	"	"	"	"	"	"
		Rogue.....	<i>Idem.</i>	"	"	"	"	"	"	"	"
		Huile.....	Baril.	"	"	"	"	"	"	"	"
	Pêche à la côte occidentale d'Afrique.	Poissons di- vers.....	Kilogr.	"	"	"	"	"	"	"	"
<i>Idem.</i>			"	"	"	"	"	"	"	"	
PÊCHE HAUTURIÈRE.	Hareng.....	<i>Idem.</i>	"	"	"	"	"	"	"	"	
	Maquereau.....	<i>Idem.</i>	"	"	"	"	"	"	"	"	
	Poissons divers.....	<i>Idem.</i>	"	"	"	"	"	"	"	"	
	Crustacés.....	<i>Idem.</i>	"	"	"	"	"	"	"	"	
	Harengs frais.....	<i>Idem.</i>	"	"	"	"	"	"	"	"	
	Maquereaux frais.....	<i>Idem.</i>	5,375	2,150	19,900	3,900	11,500	10,875	20,300	7,105	
	Sardines.....	<i>Idem.</i>	100,000	40,000	607,000	176,030	480,000	300,000	30,000	7,500	
	Allachés.....	<i>Idem.</i>	130,000	19,500	140,000	21,000	"	"	99,000	19,800	
	Anchois et sprats.....	<i>Idem.</i>	"	"	115,000	37,750	20,500	20,500	"	"	
	Thous et germons.....	<i>Idem.</i>	"	"	500	500	8,228	8,228	25,000	19,500	
Pélamides.....	<i>Idem.</i>	3,625	1,450	"	"	"	"	7,000	1,750		
Bonites.....	<i>Idem.</i>	4,700	2,115	50,500	20,200	110,050	82,905	130,000	58,500		
Poissons divers.....	<i>Idem.</i>	338,400	338,400	449,300	336,975	881,090	701,872	560,000	420,000		

PÊCHE CÔTIÈRE.			Kilogr.	3,010	9,030	"	"	"	2,400	7,200	
Crevettes.....	}	grises.....	<i>Idem.</i>	"	"	2,750	4,400	76,000	114,000	1,000	4,000
		roses.....	<i>Idem.</i>	"	"	"	"	"	"	"	"
Homards et langoustes.....			<i>Idem.</i>	2,850	8,550	3,500	8,750	"	"	"	"
Crustacés divers.....			<i>Idem.</i>	"	"	"	"	"	"	"	"
Huitres.....		Nombre.	5,600	280	"	"	"	"	"	"	"
Moules.....		Hectol.	"	"	"	"	"	"	"	"	"
Mollusques divers.....		<i>Idem.</i>	160	3,200	11	220	"	"	"	"	"
Oursins.....		Nombre.	2,000	60	15,000	150	"	"	"	"	"
Violet.....		<i>Idem.</i>	"	"	"	"	"	"	"	"	"
Oiseaux de mer.....		<i>Idem.</i>	"	"	"	"	"	"	"	"	"
Vers pour appâts.....		Kilogr.	"	"	"	"	"	"	"	"	"
Corail.....		<i>Idem.</i>	"	"	"	"	"	"	"	"	"
Varech, goémon, pailleule li- chen.....		M. cube.	"	"	"	"	"	"	"	"	"
Sables, coquilliers et amende- ments marins.....		<i>Idem.</i>	"	"	"	"	"	"	"	"	"
VALEUR TOTALE des produits de la pêche en mer.....				424,715		629,875		1,241,380		545,355	
PÊCHE ÉTANGS SALES, PARTIE MARITIME DES FLEUVES ET RIVIÈRES.		Saumons.....	Kilogr.	"	"	"	"	"	"	"	"
		Esturgeons.....	<i>Idem.</i>	"	"	"	"	"	"	"	"
		Anguilles.....	<i>Idem.</i>	5,000	2,000	400	240	"	"	"	"
		Mulets gris.....	<i>Idem.</i>	14,000	5,600	2,600	1,820	"	"	"	"
		Bars, loups.....	<i>Idem.</i>	5,000	5,000	1,315	1,315	"	"	"	"
		Poissons divers.....	<i>Idem.</i>	17,500	13,375	3,500	2,450	"	"	"	"
		Crustacés divers.....	<i>Idem.</i>	"	"	"	"	"	"	"	"
Mollusques divers.....	Hectol.	"	"	"	"	"	"	"	"	"	
VALEUR TOTALE de la pêche en étang et en rivière.....				25,975		5,825		"		"	
VALEUR TOTALE des produits de la pêche en bateau.....				450,690		635,700		1,241,380		545,355	

PÊCHE EN BATEAU. — 1913.

DÉSIGNATION DES GENRES DE PÊCHE.	UNITÉS de QUANTITÉ.	ORAN.		AUTRES PORTS.		TOTAUX DE LA RÉGION.		TOTAUX GÉNÉRAUX DE LA FRANCE ET DE L'ALGÉRIE.		
		QUANTITÉS.	VALEURS.	QUANTITÉS.	VALEURS.	QUANTITÉS.	VALEURS.	QUANTITÉS.	VALEURS.	
			francs.		francs.		francs.		francs.	
RÉGION DE L'ALGÉRIE. (Suite.)										
GRANDE PÊCHE.	Islande	Morue	Kilogr.	"	"	"	"	"	12,379,753	7,517,330
		Rogue	<i>Idem.</i>	"	"	"	"	"	248,515	115,662
		Huile	Baril.	"	"	"	"	"	2,230	86,238
	Dogger-Bank et Mer du Nord.	Morue	Kilogr.	"	"	"	"	"	350,293	268,695
		Rogue	<i>Idem.</i>	"	"	"	"	"	"	"
		Huile	Baril.	"	"	"	"	"	40	1,600
	Terre-Neuve	Morue	Kilogr.	"	"	"	"	"	31,762,357	22,519,988
		Rogue	<i>Idem.</i>	"	"	"	"	"	373,375	135,201
		Huile	Baril.	"	"	"	"	"	1,567	123,538
	Pêche à la côte occidentale d'Afrique.	Poissons di- vers	Kilogr.	"	"	"	"	"	68,000	122,000
Hareng		<i>Idem.</i>	"	"	"	"	"	26,683,040	9,335,152	
PÊCHE HAUTURIÈRE.	Maquereau	<i>Idem.</i>	"	"	"	"	"	1,745,380	1,017,452	
	Poissons divers	<i>Idem.</i>	"	"	"	"	"	25,319,383	20,713,212	
	Crustacés	<i>Idem.</i>	"	"	"	"	"	49,375	55,875	
	Harengs frais	<i>Idem.</i>	"	"	"	"	"	19,884,337	6,925,522	
	Maquereaux frais	<i>Idem.</i>	20,080	12,500	32,105	14,132	112,290	50,662	9,100,725	5,070,402
	Sardines	<i>Idem.</i>	412,000	103,000	1,651,763	458,724	3,280,763	1,085,254	16,626,439	13,480,546
	Allaches	<i>Idem.</i>	290,000	58,000	127,017	31,181	786,017	149,484	786,017	149,484
	Anchois et sprats	<i>Idem.</i>	7,000	3,500	612,924	259,691	755,424	341,444	5,019,085	1,788,923
	Thons et germonts	<i>Idem.</i>	15,000	14,000	19,795	27,813	68,523	79,071	5,506,947	8,063,451
	Pélamides	<i>Idem.</i>	30,000	18,000	"	"	40,625	21,200	46,921	29,282
Bonites	<i>Idem.</i>	180,000	90,000	106,169	49,939	581,419	303,659	623,588	332,813	
Poissons divers	<i>Idem.</i>	997,680	598,608	760,480	507,865	3,986,050	2,906,720	47,108,125	32,919,148	

PÊCHE CÔTIÈRE.										
Crevettes.....	grises.....	Kilogr.	"	"	362	337	5,772	16,567	888,725	673,914
	roses.....	<i>Idem.</i>	5,000	5,000	7,884	12,606	91,634	136,006	422,028	969,599
Homards et langoustes.....		<i>Idem.</i>	120	3,500	8,312	21,127	16,862	45,927	1,980,584	4,941,201
Crustacés divers.....		<i>Idem.</i>	145	900	222	333	367	1,233	1,831,081	574,226
Huîtres.....		Nombre.	"	"	"	"	5,600	280	47,787,495	550,603
Moules.....		Hectol.	120	2,400	30	275	150	2,675	131,170	290,987
Mollusques divers.....		<i>Idem.</i>	"	"	17	173	188	3,593	109,144	422,744
Oursins.....		Nombre.	"	"	79,365	1,286	99,365	1,476	11,772,927	177,103
Violet.....		<i>Idem.</i>	"	"	"	"	"	"	2,285,196	110,597
Oiseaux de mer.....		<i>Idem.</i>	"	"	"	"	"	"	28,729	23,958
Vers pour appâts.....		Kilogr.	"	"	"	"	"	"	3,590	22,712
Corail.....		<i>Idem.</i>	"	"	1,350	43,200	1,350	43,200	1,350	43,200
Varech, goémon, pailleule, lichen.....		M. cube.	"	"	"	"	"	"	594,523	2,160,854
Sables, coquilliers et amendements marins.....		<i>Idem.</i>	"	"	"	"	"	"	148,904	307,968
VALEUR TOTALE des produits de la pêche en mer.....				909,408		1,428,688		5,179,421		142,071,174
PÊCHE ÉTANGS SALÉS, PARTIE MARITIME DES FLEUVES ET RIVIÈRES.										
Saumons.....		Kilogr.	"	"	"	"	"	"	52,206	235,942
Esturgeons.....		<i>Idem.</i>	"	"	"	"	"	"	37,585	53,120
Anguilles.....		<i>Idem.</i>	"	"	101	101	5,501	2,341	1,101,878	826,941
Mulets gris.....		<i>Idem.</i>	"	"	1,502	901	18,102	8,321	594,640	716,378
Bars, loups.....		<i>Idem.</i>	"	"	"	"	6,315	6,315	164,595	359,306
Poissons divers.....		<i>Idem.</i>	"	"	8,586	4,293	29,586	20,118	1,464,176	1,361,053
Crustacés divers.....		<i>Idem.</i>	"	"	"	"	"	"	169,565	101,675
Mollusques divers.....		Hectol.	"	"	"	"	"	"	81,762	591,722
VALEUR TOTALE de la pêche en étang et en rivière.....				"		5,295		37,095		4,246,197
VALEUR TOTALE des produits de la pêche en bateau.....				909,408		1,433,983		5,216,516		146,317,371

VIII

PÊCHE À PIED

DÉSIGNATION DES PRODUITS PÊCHÉS.	UNITÉS de QUANTITÉ.	DUNKERQUE.		CALAIS.		BOULOGNE- SUR-MER.	
		QUANTI- TÉS.	VALEURS.	QUANTI- TÉS.	VALEURS.	QUANTI- TÉS.	VALEURS.
			francs.		francs.		francs.
RÉGION DE LA MER DU NORD							
Harengs frais	Kilogr.	"	"	"	"	"	"
Maquereaux frais.....	<i>Idem.</i>	"	"	"	"	380	406
Sardines.....	Mille.	"	"	"	"	"	"
Saumons	Kilogr.	"	"	"	"	83	117
Anguilles.....	<i>Idem.</i>	"	"	"	"	"	"
Poissons divers.....	<i>Idem.</i>	33,700	10,000	21,900	14,100	3,881	10,166
Crevettes	<i>Idem.</i>	14,100	9,800	13,500	20,250	6,090	6,194
Homards.....	<i>Idem.</i>	"	"	"	"	"	"
Crustacés divers.....	<i>Idem.</i>	"	"	"	"	475	235
Huitres	Nombre.	"	"	"	"	"	"
Moules	Hectol.	"	"	800	8,000	1,621	11,319
Mollusques divers.....	<i>Idem.</i>	"	"	"	"	"	"
Oursins.....	Nombre.	"	"	"	"	"	"
Violet.....	<i>Idem.</i>	"	"	"	"	"	"
Oiseaux de mer.....	<i>Idem.</i>	"	"	"	"	"	"
Vers pour appâts.....	Kilogr.	16,000	18,900	6,650	6,650	3,465	4,685
Varech, goémon, pailleule, lichen....	M. cube.	"	"	"	"	"	"
Soude de varech.....	Kilogr.	"	"	"	"	"	"
Sables coquilliers, amendements marins.	M. cube.	"	"	"	"	"	"
TOTAUX.....			47,700		49,000		33,122

— 1913.

BERCK-SUR-MER.		LE CROTOY.		SAINT-VALERY-SUR-SOMME.		LE TRÉPORT.		DIEPPE.		HONFLEUR.	
QUANTITÉS.	VALEURS.	QUANTITÉS.	VALEURS.	QUANTITÉS.	VALEURS.	QUANTITÉS.	VALEURS.	QUANTITÉS.	VALEURS.	QUANTITÉS.	VALEURS.
	francs.		francs.		francs.		francs.		francs.		francs.
"	"	"	"	"	"	"	"	2,450	1,265	"	"
"	"	"	"	"	"	"	"	"	"	"	"
"	"	"	"	"	"	"	"	"	"	"	"
"	"	"	"	"	"	"	"	"	"	"	"
"	"	"	"	"	"	"	"	"	"	"	"
156,375	21,250	15,000	10,000	98,600	28,550	1,600	1,900	12,550	8,650	7,883	4,730
8,920	10,000	"	"	"	"	21,395	42,790	2,400	4,800	8,462	5,500
"	"	"	"	"	"	"	"	"	"	"	"
"	"	"	"	"	"	450	1,350	7,360	3,350	4	"
"	"	"	"	"	"	"	"	"	"	"	"
"	"	"	"	"	"	17,500	26,250	11,450	31,600	29,216	87,650
12,800	12,600	250,000	330,000	"	"	800	800	700	700	"	"
"	"	"	"	"	"	"	"	"	"	"	"
"	"	"	"	"	"	"	"	"	"	"	"
"	"	1,000	500	650	390	90	180	"	"	"	"
25,000	22,400	50,000	100,000	9,000	5,400	3,850	3,850	750	550	"	"
"	"	"	"	"	"	"	"	50	100	"	"
"	"	"	"	"	"	"	"	"	"	"	"
"	"	"	"	"	"	"	"	"	"	"	"
	66,250		310,500		34,340		77,120		51,015		97,880

ET DE LA MANCHE.

DÉSIGNATION DES PRODUITS PÊCHÉS.	UNITÉS de QUANTITÉ.	VILLERVILLE.		DIVES.		OUISTREHAM.	
		QUANTI- TÉS.	VALEURS.	QUANTI- TÉS.	VALEURS.	QUANTI- TÉS.	VALEURS.
			francs.		francs.		francs.
RÉGION DE LA MER DU NORD							
Harengs frais.....	Kilogr.	60,000	7,000	"	"	1,200	1,200
Maquereaux frais.....	<i>Idem.</i>	"	"	"	"	"	"
Sardines.....	Mille.	"	"	"	"	"	"
Saumons.....	Kilogr.	"	"	"	"	"	"
Anguilles.....	<i>Idem.</i>	"	"	"	"	"	"
Poissons divers.....	<i>Idem.</i>	6,600	3,200	33,500	25,424	4,000	3,000
Crevettes.....	<i>Idem.</i>	8,000	4,000	8,500	21,250	4,500	9,000
Homards.....	<i>Idem.</i>	"	"	"	"	"	"
Crustacés divers.....	<i>Idem.</i>	4,200	420	"	"	1,500	750
Huitres.....	Nombre.	"	"	"	"	"	"
Moules.....	Hectol.	24,800	74,400	320	3,200	1,000	10,000
Mollusques divers.....	<i>Idem.</i>	"	"	1,325	9,000	500	3,200
Oursins.....	Nombre.	"	"	"	"	"	"
Violet.....	<i>Idem.</i>	"	"	"	"	"	"
Oiseaux de mer.....	<i>Idem.</i>	"	"	15,000	9,000	"	"
Vers pour appâts.....	Kilogr.	20,000	10,000	"	"	800	2,400
Varech, goémon, pailleule, lichen....	M. cube.	80	160	"	"	8,000	8,000
Soude de varech.....	Kilogr.	"	"	"	"	"	"
Sables coquilliers, amendements marins.	M. cube.	"	"	6,200	18,600	15,000	15,000
TOTAUX.....			99,180		86,474		52,550

- 1913. (Suite.)

COURSEULLES.		GRANDCAMP.		ISIGNY.		SAINT-VAST-LA HOUGUE.		BARFLEUR.		FERMANVILLE.	
QUANTITÉS.	VALEURS.	QUANTITÉS.	VALEURS.	QUANTITÉS.	VALEURS.	QUANTITÉS.	VALEURS.	QUANTITÉS.	VALEURS.	QUANTITÉS.	VALEURS.
	francs.		francs.		francs.		francs.		francs.		francs.
1,900	950	3,800	1,900	"	"	20,000	8,000	"	"	"	"
400	200	"	"	"	"	22,750	4,720	"	"	"	"
"	"	"	"	"	"	"	"	"	"	"	"
"	"	"	"	"	"	"	"	"	"	"	"
"	"	"	"	"	"	"	"	"	"	"	"
8,290	4,145	2,170	1,627	6,400	4,690	50,000	25,000	"	"	2,600	858
4,681	14,043	4,920	9,840	1,300	1,800	20,000	40,000	"	"	"	"
1,200	2,400	720	1,440	100	300	3,000	9,000	"	"	"	"
2,360	2,360	2,350	1,175	5,000	10,000	100,000	50,000	"	"	"	"
"	"	"	"	"	"	"	"	"	"	"	"
175	3,500	1,980	5,940	1,900	7,150	13,600	129,500	"	"	"	"
50	500	"	"	10,300	44,000	1,500	1,500	"	"	"	"
"	"	"	"	"	"	"	"	"	"	"	"
"	"	"	"	"	"	"	"	"	"	"	"
"	"	300	225	"	"	500	250	"	"	"	"
5,050	5,050	650	325	"	"	1,150	315	6,745	4,047	"	"
9,100	13,650	2,000	4,000	"	"	10,000	30,000	17,350	31,230	14,400	43,500
"	"	"	"	"	"	"	"	"	"	"	"
4,142	6,213	2,100	6,300	"	"	14,500	14,500	14,150	14,150	2,750	8,250
.....	53,011	32,772	67,910	312,785	49,427	52,608

ET DE LA MANCHE. (Suite.)

DÉSIGNATION DES PRODUITS PÊCHÉS.	UNITÉS de QUANTITÉ.	CHERBOURG.		OMONVILLE.		PORTBAIL.	
		QUANTI- TÉS.	VALEURS.	QUANTI- TÉS.	VALEURS.	QUANTI- TÉS.	VALEURS.
			francs.		francs.		francs.
RÉGION DE LA MER DU NORD							
Harengs frais	Kilogr.	"	"	"	"	"	"
Maquereaux frais.....	<i>Idem.</i>	"	"	"	"	"	"
Sardines	Mille.	"	"	"	"	"	"
Saumons	Kilogr.	"	"	"	"	"	"
Anguilles	<i>Idem.</i>	"	"	"	"	"	"
Poissons divers.....	<i>Idem.</i>	474	474	2,510	5,270	18,000	14,303
Crevettes	<i>Idem.</i>	516	1,638	"	"	290	1,280
Homards	<i>Idem.</i>	553	1,614	50	100	410	520
Crustacés divers.....	<i>Idem.</i>	561	1,683	3,400	1,700	1,800	6,000
Huitres	Nombre.	"	"	"	"	"	"
Moules.....	Hectol.	"	"	"	"	"	"
Mollusques divers	<i>Idem.</i>	1,100	1,100	305	5,900	"	"
Oursins	Nombre.	"	"	"	"	"	"
Violet.	<i>Idem.</i>	"	"	"	"	"	"
Oiseaux de mer.....	<i>Idem.</i>	"	"	"	"	"	"
Vers pour appâts.....	Kilogr.	700	2,100	600	1,200	"	"
Varech, goémon, pailleule, lichen....	M. cube.	8,000	24,000	1,880	8,800	559,000	500,000
Soude de varech	Kilogr.	"	"	88,000	10,560	"	"
Sables coquilliers, amendements marins.	M. cube.	4,000	4,000	295	885	1,450,000	1,450,000
TOTAUX			30,009		34,415		1,972,103

— 1913. (Suite.)

BLAINVILLE.		BEGNÉVILLE.		BRÉHAL.		GRANVILLE.		CAROLLES.		LE MONT-SAINT-MICHEL.	
QUANTI-TÉS.	VALEURS.	QUANTI-TÉS.	VALEURS.	QUANTI-TÉS.	VALEURS.	QUANTI-TÉS.	VALEURS.	QUANTI-TÉS.	VALEURS.	QUANTI-TÉS.	VALEURS.
	francs.		francs.		francs.		francs.		francs.		francs.
940	940	"	"	3,000	3,000	6,000	3,000	500	250	"	"
1,500	1,500	15,000	15,000	800	800	6,500	4,200	400	200	"	"
"	"	"	"	"	"	"	"	"	"	"	"
200	1,200	50	300	"	"	"	"	"	"	"	"
"	"	"	"	"	"	"	"	"	"	6,450	35,475
15,000	15,000	10,000	15,000	12,500	12,500	50,000	37,500	15,000	6,050	18,000	18,000
2,000	7,200	2,000	6,000	3,000	6,000	5,200	7,400	30,000	21,000	16,000	16,000
400	1,100	60	180	1,500	3,000	3,200	6,400	"	"	"	"
4,200	9,320	60,000	2,400	3,000	1,500	30,000	15,000	18,600	4,650	"	"
40,000	4,200	90,000	4,500	6,000	300	9,000	300	400	12	"	"
"	"	"	"	"	"	"	"	"	"	"	"
1,500	35,000	80	3,200	100	2,000	1,000	15,000	1,000	2,000	1,700	20,400
"	"	"	"	"	"	"	"	"	"	"	"
"	"	"	"	"	"	"	"	"	"	"	"
"	"	"	"	"	"	110	110	200	200	450	450
1,400	430	800	1,200	150	150	300	300	3,000	9,000	4,800	2,400
30,000	120,000	8,000	16,000	16,000	160,000	6,000	12,000	1,100	1,100	"	"
"	"	"	"	"	"	"	"	"	"	"	"
110,000	55,000	75,000	75,000	50,000	50,000	13,000	13,000	200	600	22,000	11,000
.....	250,890	138,780	239,250	114,210	45,062	103,725

DÉSIGNATION DES PRODUITS PÊCHÉS.	UNITÉS de QUANTITÉ.	CANCALE.		SAINT-MALO.		SAINT-JACUT.	
		QUANTI- TÉS.	VALEURS.	QUANTI- TÉS.	VALEURS.	QUANTI- TÉS.	VALEURS.
			francs.		francs.		francs.
RÉGION DE LA MER DU NORD							
Harengs frais.....	Kilogr.	13,100	6,200	"	"	"	"
Maquereaux frais.....	<i>Idem.</i>	25,200	17,470	"	"	200	200
Sardines.....	Mille.	79,000	27,000	"	"	10,000	3,000
Saumons.....	Kilogr.	387	1,524	"	"	"	"
Anguilles.....	<i>Idem.</i>	"	"	"	"	"	"
Poissons divers.....	<i>Idem.</i>	24,500	21,160	8,000	4,800	13,000	13,000
Crevettes.....	<i>Idem.</i>	15,200	6,600	1,000	3,000	2,500	5,000
Homards.....	<i>Idem.</i>	"	"	600	1,800	400	800
Crustacés divers.....	<i>Idem.</i>	19,100	8,790	1,000	1,000	2,000	1,000
Huîtres.....	Nombre.	6,350,000	127,000	"	"	1,200	60
Moules.....	Hectol.	"	"	25	300	80	400
Mollusques divers.....	<i>Idem.</i>	790	9,212	600	3,600	12,000	12,000
Oursins.....	Nombre.	"	"	"	"	"	"
Violeta.....	<i>Idem.</i>	"	"	"	"	"	"
Oiseaux de mer.....	<i>Idem.</i>	"	"	100	200	"	"
Vers pour appâts.....	Kilogr.	12,280	3,780	1,500	1,500	5,000	2,500
Varech, goémon, pailleule, lichen....	M. cube.	6,900	5,700	1,200	36,000	1,500	3,600
Soude de varech.....	Kilogr.	"	"	"	"	"	"
Sables coquilliers, amendements marins.	M. cube.	18,700	0,000	1,200	2,000	25,000	25,000
TOTAUX.....			241,136		54,000		65,960

— 1913. (Suite.)

PLÉVENON.		PAIMPOL ET LOGUIVY.		PLEUBIAN.		PORT-BLANC.		PERROS-GUIREC.		PLEUMEUR- BODOC.	
QUANTI- TÉS.	VALEURS.	QUANTI- TÉS.	VALEURS.	QUANTI- TÉS.	VALEURS.	QUANTI- TÉS.	VALEURS.	QUANTI- TÉS.	VALEURS.	QUANTI- TÉS.	VALEURS.
	francs.		francs.		francs.		francs.		francs.		francs.
"	"	"	"	"	"	"	"	"	"	"	"
"	"	250	250	"	"	"	"	"	"	"	"
"	"	"	"	"	"	"	"	"	"	"	"
"	"	940	1,920	"	"	"	"	"	"	"	"
"	"	"	"	"	"	"	"	"	"	"	"
16,800	9,920	11,200	9,100	650	975	710	1,050	"	"	20,000	10,000
750	1,200	2,900	5,750	800	1,200	600	900	350	700	2,000	4,000
350	500	1,000	1,950	500	555	"	"	"	"	"	"
2,500	600	2,250	1,600	"	"	"	"	"	"	"	"
"	"	"	"	"	"	"	"	"	"	"	"
3,000	8,100	1,700	4,900	"	"	35	70	10	100	"	"
1,900	3,800	300	720	250	7,500	30	900	50	750	"	"
"	"	"	"	"	"	"	"	"	"	"	"
"	"	"	"	"	"	"	"	"	"	"	"
275	160	30	60	"	"	"	"	"	"	"	"
400	300	2,100	1,875	"	"	"	"	"	"	"	"
40	400	35,000	105,000	1,100	33,000	7,770	28,440	10,000	50,000	50,000	150,000
"	"	"	"	"	"	"	"	"	"	"	"
25,180	21,000	6,000	18,000	1,600	4,800	1,900	5,700	"	"	"	"
.....	45,980	151,125	48,030	37,060	51,550	164,000

DÉSIGNATION DES PRODUITS PÊCHÉS.	UNITÉS de QUANTITÉ.	PLOUGASNOU.		MORLAIX.		ROSCOFF.	
		QUANTI- TÉS.	VALEURS.	QUANTI- TÉS.	VALEURS.	QUANTI- TÉS.	VALEURS.
			francs.		francs.		francs.
RÉGION DE LA MER DU NORD							
Harengs frais	Kilogr.	"	"	"	"	"	"
Maquereaux frais.	<i>Idem.</i>	"	"	"	"	"	"
Sardines	Mille.	"	"	"	"	"	"
Saumons	Kilogr.	"	"	"	"	"	"
Anguilles.....	<i>Idem.</i>	"	"	"	"	"	"
Poissons divers	<i>Idem.</i>	3,000	1,600	"	"	14,000	9,000
Crevettes.....	<i>Idem.</i>	2,400	3,600	6,250	13,400	700	1,600
Homards.....	<i>Idem.</i>	50	150	55	110	200	600
Crustacés divers.....	<i>Idem.</i>	"	"	300	120	200	150
Huitres	Nombre.	"	"	"	"	"	"
Moules.....	Hectol.	1,200	1,800	"	"	150	1,600
Mollusques divers	<i>Idem.</i>	1,000	1,500	250	500	300	3,000
Oursins	Nombre.	15,000	1,500	"	"	"	"
Violets.....	<i>Idem.</i>	"	"	"	"	"	"
Oiseaux de mer.....	<i>Idem.</i>	"	"	25	15	"	"
Vers pour appâts.....	Kilogr.	700	650	395	190	1,200	600
Varech, goémon, pailleule, lichen....	M. cube.	7,000	21,000	4,900	12,500	80,000	320,000
Soude de varech	Kilogr.	"	"	"	"	"	"
Sables coquilliers, amendements marins.	M. cube.	1,500	4,500	1,220	1,220	"	"
TOTAUX			30,300		28,355		336,550

— 1913. (Suite.)

PLOUNÉOUR-TREZ.		PLOUGUERNEAU.		L'ABER-WRACH.		PORSPÖDER (PORTSAILL ET ARGENTON).		AUTRES SYNDICATS.		TOTALS DE LA RÉGION.	
QUANTITÉS.	VALEURS.	QUANTITÉS.	VALEURS.	QUANTITÉS.	VALEURS.	QUANTITÉS.	VALEURS.	QUANTITÉS.	VALEURS.	QUANTITÉS.	VALEURS.
	francs.		francs.		francs.		francs.		francs.		francs.
"	"	"	"	"	"	"	"	5,240	2,265	118,130	35,970
"	"	"	"	"	"	"	"	80	48	73,460	44,994
"	"	"	"	"	"	"	"	"	"	89,000	30,000
"	"	81	162	45	105	"	"	600	3,000	8,136	43,803
"	"	"	"	"	"	"	"	"	"	"	"
3,500	4,000	8,757	7,872	9,100	8,100	600	300	58,329	46,606	798,979	458,170
2,250	4,500	1,074	2,148	1,250	1,720	320	540	23,067	34,100	249,215	355,743
"	"	761	951	600	1,010	330	330	1,328	2,726	17,457	37,536
"	"	"	"	"	"	290	60	13,915	9,028	286,811	134,241
"	"	"	"	"	"	"	"	3,000	159	6,499,600	136,522
25	175	"	"	"	"	"	"	7,743	33,774	118,330	449,728
60	1,200	1,287	8,822	900	4,020	80	40	2,619	24,084	307,076	568,848
"	"	"	"	"	"	"	"	120,000	15,000	135,000	3,000
"	"	"	"	"	"	"	"	"	"	"	"
"	"	"	"	"	"	"	"	310	585	19,040	12,325
250	250	3,345	3,345	1,302	1,302	900	430	24,015	24,035	214,277	242,118
43,000	129,000	123,310	616,550	10,000	33,200	36,380	135,910	61,503	171,390	1,172,463	2,823,630
"	"	"	"	"	"	"	"	"	"	88,000	10,500
4,500	4,500	67,850	191,775	4,000	4,650	"	"	24,845	52,620	1,966,832	1,998,063
.....	143,025	741,625	54,107	137,610	419,441	7,385,251

ET DE LA MANCHE. (Fin.)

PÊCHE À PIED.

DÉSIGNATION DES PRODUITS PÊCHÉS.	UNITÉS de QUANTITÉ.	BREST.		AUDIERNE.	
		QUANTITÉS.	VALEURS.	QUANTITÉS.	VALEURS.
			francs.		francs.
RÉGION DE					
Harengs frais.....	Kilogr.	"	"	"	"
Maquereaux frais	<i>Idem.</i>	"	"	"	"
Sardines.....	<i>Idem.</i>	"	"	"	"
Saumons.....	<i>Idem.</i>	"	"	"	"
Anguilles.....	<i>Idem.</i>	"	"	"	"
Poissons divers	<i>Idem.</i>	"	"	"	"
Crevettes.....	<i>Idem.</i>	5,000	15,000	"	"
Homards.....	<i>Idem.</i>	"	"	"	"
Crustacés divers.....	<i>Idem.</i>	900	1,800	"	"
Huîtres.....	Nombre.	"	"	"	"
Moules.....	Hectol.	"	"	"	"
Mollusques divers.....	<i>Idem.</i>	8,300	24,000	"	"
Oursins.....	Nombre.	"	"	"	"
Violet.....	<i>Idem.</i>	"	"	"	"
Oiseaux de mer.....	<i>Idem.</i>	"	"	"	"
Vers pour appâts.....	Kilogr.	"	"	"	"
Varech, goémon, pailleule, lichen....	M. cube.	4,000	14,700	48,400	34,200
Soude de varech.....	Kilogr.	"	"	"	"
Sables coquilliers, amendements marins.	M. cube.	"	"	2,150	4,100
TOTAUX.....			55,500		38,300

— 1913. (Suite.)

QUIMPER.		CONCARNEAU.		QUIBERON.		AURAY.		LE CROISIC.	
QUANTITÉS.	VALEURS.	QUANTITÉS.	VALEURS.	QUANTITÉS.	VALEURS.	QUANTITÉS.	VALEURS.	QUANTITÉS.	VALEURS.
	francs.		francs.		francs.		francs.		francs.
"	"	"	"	"	"	"	"	"	"
"	"	"	"	1,200	840	"	"	"	"
"	"	"	"	"	"	"	"	"	"
"	"	"	"	"	"	"	"	"	"
"	"	"	"	"	"	"	"	"	"
500	500	4,600	3,500	1,500	2,250	3,200	2,880	580	580
1,100	2,000	1,500	3,100	150	300	130	325	"	"
"	"	"	"	25	50	"	"	"	"
80	240	"	"	900	720	6,600	3,300	"	"
2,000	100	"	"	"	"	"	"	"	"
25	250	"	"	125	625	150	2,250	780	1,170
20	225	318	4,770	35	175	800	7,200	550	21,505
"	"	"	"	"	"	"	"	"	"
"	"	"	"	"	"	"	"	"	"
"	"	140	310	"	"	"	"	"	"
"	"	600	300	450	225	"	"	"	"
5,000	10,000	43,000	86,000	26,250	45,562	12,500	25,000	5,600	11,200
"	"	"	"	"	"	"	"	"	"
13,200	19,200	5,000	10,000	"	"	"	"	"	"
.....	32,575	108,280	50,747	40,955	34,455

L'Océan.

DÉSIGNATION DES PRODUITS PÊCHÉS.	UNITÉS de QUANTITÉ.	LE POULIGUEN.		POINIC.	
		QUANTITÉS.	VALEURS.	QUANTITÉS.	VALEURS.
			francs.		francs.
RÉGION DE					
Harengs frais.....	Kilogr.	"	"	"	"
Maquereaux frais.....	<i>Idem.</i>	"	"	"	"
Sardines.....	<i>Idem.</i>	"	"	"	"
Saumons.....	<i>Idem.</i>	"	"	92	414
Anguilles.....	<i>Idem.</i>	"	"	"	"
Poissons divers.....	<i>Idem.</i>	1,180	2,360	3,995	3,062
Crevettes.....	<i>Idem.</i>	1,330	5,270	5,600	10,640
Homards.....	<i>Idem.</i>	"	"	"	"
Crustacés divers.....	<i>Idem.</i>	"	"	14,400	3,901
Huitres.....	Nombre.	"	"	"	"
Moules.....	Hectol.	7,915	55,405	2,735	16,290
Mollusques divers.....	<i>Idem.</i>	100	609	5,100	3,133
Oursins.....	Nombre.	"	"	"	"
Violetes.....	<i>Idem.</i>	"	"	"	"
Oiseaux de mer.....	<i>Idem.</i>	"	"	1,155	866
Vers pour appâts.....	Kilogr.	"	"	"	"
Varech, goémon, pailleule, lichen....	M. cube.	3,500	8,750	"	"
Soude de varech.....	Kilogr.	"	"	"	"
Sables coquilliers, amendements marins.	M. cube.	"	"	"	"
TOTAUX.....			72,385		38,306

— 1913. (Suite.)

NOIRMOUTIER.		BARBATRE.		BEAUVOIR-SUR-MER (L'ÉPOIDS).		LES SABLES-D'OLONNE.		MARANS.	
QUANTITÉS.	VALEURS.	QUANTITÉS.	VALEURS.	QUANTITÉS.	VALEURS.	QUANTITÉS.	VALEURS.	QUANTITÉS.	VALEURS.
	francs.		francs.		francs.		francs.		francs.
"	"	"	"	"	"	"	"	"	"
"	"	"	"	"	"	"	"	"	"
"	"	"	"	"	"	"	"	"	"
"	"	"	"	"	"	"	"	"	"
"	"	"	"	"	"	"	"	"	"
25,400	25,400	4,700	4,700	5,900	5,900	2,200	3,520	77,923	23,377
21,200	52,700	3,900	8,200	4,900	7,400	"	"	"	"
"	"	"	"	"	"	"	"	"	"
12,500	6,200	9,200	4,600	14,200	7,100	75,000	30,000	4,205	1,682
"	"	"	"	"	"	200,000	8,000	9,000,000	54,000
31,100	93,500	3,700	11,100	3,400	10,200	"	"	"	"
400	16,000	400	16,000	2,100	9,600	250	2,500	945	9,450
"	"	"	"	"	"	"	"	"	"
"	"	"	"	"	"	"	"	"	"
"	"	"	"	"	"	"	"	"	"
"	"	"	"	"	"	"	"	"	"
128,000	128,000	20,700	20,700	"	"	"	"	"	"
"	"	"	"	"	"	"	"	"	"
"	"	"	"	"	"	6,150	36,900	"	"
.....	<u>321,800</u>	<u>65,300</u>	<u>40,200</u>	<u>80,920</u>	<u>88,509</u>

DESIGNATION DES PRODUITS PÊCHES.	UNITÉS de QUANTITÉ.	LA ROCHELLE.		ABS-EN-RÉ.	
		QUANTITÉS.	VALEURS.	QUANTITÉS.	VALEURS.
			francs.		francs.
RÉGION DE					
Harengs frais.....	Kilogr.	10,000	5,000	"	"
Maquereaux frais.....	<i>Idem.</i>	"	"	"	"
Sardines.....	<i>Idem.</i>	"	"	"	"
Saumons.....	<i>Idem.</i>	"	"	"	"
Anguilles.....	<i>Idem.</i>	"	"	"	"
Poissons divers.....	<i>Idem.</i>	3,500	5,000	15,000	22,500
Crevettes.....	<i>Idem.</i>	2,600	4,000	2,800	5,600
Homards.....	<i>Idem.</i>	"	"	"	"
Crustacés divers.....	<i>Idem.</i>	8,500	8,500	16,500	4,950
Huitres.....	Nombre.	120,000,000	250,000	"	"
Moules.....	Hectol.	1,500	8,000	2,000	4,000
Mollusques divers.....	<i>Idem.</i>	1,500	6,000	500	5,000
Oursins.....	Nombre.	"	"	"	"
Violet.....	<i>Idem.</i>	"	"	"	"
Oiseaux de mer.....	<i>Idem.</i>	300	500	"	"
Vers pour appâts.....	Kilogr.	"	"	"	"
Varech, goémon, pailleude, lichen....	M. cube.	800	800	25,000	50,000
Sonde de varech.....	Kilogr.	"	"	"	"
Sables coquilliers, amendements marins.	M. cube.	"	"	"	"
TOTAUX.....			287,800		92,050

— 1913. (Suite.)

LOIX.		LA FLOTTE.		LE CHÂTEAU.		FOURAS.		ROCHEFORT.	
QUANTITÉS.	VALEURS.	QUANTITÉS.	VALEURS.	QUANTITÉS.	VALEURS.	QUANTITÉS.	VALEURS.	QUANTITÉS.	VALEURS.
	francs.		francs.		francs.		francs.		francs.
"	"	"	"	"	"	"	"	"	"
"	"	"	"	"	"	"	"	"	"
"	"	"	"	"	"	"	"	"	"
"	"	"	"	"	"	"	"	"	"
5,500	8,250	4,800	3,800	56,540	74,905	6,010	6,035	7,500	10,500
3,900	4,500	1,700	2,500	2,085	2,425	862	1,793	5,200	7,900
"	"	"	"	"	"	"	"	"	"
9,000	7,200	"	"	15,910	7,870	2,885	1,494	4,200	3,450
70,000	560	2,000,000	2,400	730,000	760	79,802,000	109,739	58,000,000	116,000
600	1,200	1,140	2,100	2,483	12,990	2,825	14,560	30	150
550	11,000	630	12,000	1,593	19,151	1,576	8,725	155	900
"	"	"	"	"	"	"	"	"	"
"	"	"	"	"	"	"	"	"	"
"	"	"	"	150	38	890	525	4,500	450
"	"	"	"	"	"	"	"	"	"
25,000	75,000	12,000	21,000	20,839	14,627	"	"	"	"
"	"	"	"	"	"	"	"	"	"
"	"	"	"	4,295	12,875	1,100	1,925	"	"
.....	107,710	43,800	145,641	144,796	139,350

DÉSIGNATION DES PRODUITS PÊCHÉS.	UNITÉS de QUANTITÉ.	MARENNES.		ABÈS.	
		QUANTITÉS.	VALEURS.	QUANTITÉS.	VALEURS.
			francs.		francs.
RÉGION DE					
Harengs frais.....	Kilogr.	"	"	"	"
Maquereaux frais.....	<i>Idem.</i>	"	"	"	"
Sardines.....	<i>Idem.</i>	"	"	"	"
Saumons.....	<i>Idem.</i>	"	"	"	"
Anguilles.....	<i>Idem.</i>	"	"	"	"
Poissons divers.....	<i>Idem.</i>	2,500	3,750	16,450	32,900
Crevettes.....	<i>Idem.</i>	500	300	1,560	3,120
Homards.....	<i>Idem.</i>	"	"	"	"
Crustacés divers.....	<i>Idem.</i>	1,000	200	"	"
Huitres.....	Nombre.	7,000,000	35,000	"	"
Moules.....	Hectol.	150	750	154	1,540
Mollusques divers.....	<i>Idem.</i>	800	8,000	1,425	14,250
Oursins.....	Nombre.	"	"	"	"
Violet.....	<i>Idem.</i>	"	"	"	"
Oiseaux de mer.....	<i>Idem.</i>	5,000	1,250	515	1,030
Vers pour appâts.....	Kilogr.	"	"	"	"
Varech, goémon, pailleule, lichen....	M. cube.	50	250	"	"
Soude de varech.....	Kilogr.	"	"	"	"
Sables coquilliers, amendements marins.	M. cube.	100	500	"	"
TOTAUX.....			50,000		52,840

— 1913. (Suite.)

GUJAN-MESTRAS.		LA TESTE.		ARCACHON.		AUTRES SYNDICATS.		TOTAUX DE LA RÉGION.	
QUANTITÉS.	VALEURS.	QUANTITÉS.	VALEURS.	QUANTITÉS.	VALEURS.	QUANTITÉS.	VALEURS.	QUANTITÉS.	VALEURS.
	francs.		francs.		francs.		francs.		francs.
"	"	"	"	"	"	"	"	10,000	5,000
"	"	"	"	"	"	10,000	800	11,200	1,640
"	"	"	"	"	"	"	"	"	"
"	"	"	"	"	"	5,274	28,838	5,366	29,252
"	"	"	"	"	"	839	839	839	839
9,845	19,690	42,000	84,000	82,420	164,840	72,374	71,962	456,117	586,161
1,520	2,660	1,280	2,560	2,235	3,910	33,801	56,369	101,343	202,872
"	"	"	"	"	"	1,360	2,200	1,385	2,250
"	"	"	"	"	"	29,630	11,450	225,610	104,657
"	"	"	"	"	"	61,047,000	108,436	337,851,000	684,095
142	1,420	85	850	80	800	13,855	45,950	74,977	285,100
745	7,450	225	2,250	335	3,550	102,862	93,727	132,528	307,161
"	"	"	"	"	"	"	"	"	"
"	"	"	"	"	"	"	"	"	"
495	990	320	640	312	624	5,458	3,565	19,235	10,788
"	"	"	"	"	"	2,820	2,990	3,870	3,515
"	"	"	"	"	"	129,211	173,489	510,750	719,278
"	"	"	"	"	"	"	"	"	"
"	"	"	"	"	"	9,906	10,632	41,901	96,192
.....	32,210	90,300	173,724	611,247	3,039,700

PÊCHE À PIED. — 1913. (Suite.)

DÉSIGNATION DES PRODUITS PÊCHÉS.	UNITÉS de QUANTITÉ.	DIVERS SYNDICATS.		TOTAUX DE LA RÉGION.		TOTAUX GÉNÉRAUX DE LA PÊCHE À PIED.	
		QUANTI- TÉS.	VALEURS	QUANTI- TÉS.	VALEURS	QUANTITÉS.	VALEURS.
			francs.		francs.		francs.
RÉGION DE LA MÉDITERRANÉE (FRANCE ET CORSE).							
Harengs frais.....	Kilogr.	"	"	"	"	128.130	40.970
Maquereaux frais.....	<i>Idem.</i>	"	"	"	"	84.060	46.633
Sardines.....	<i>Idem.</i>	"	"	"	"	89.000	30.000
Saumons.....	<i>Idem.</i>	"	"	"	"	13.502	73.055
Anguilles.....	<i>Idem.</i>	"	"	"	"	339	839
Poissons divers.....	<i>Idem.</i>	9.395	7.941	9.395	7.941	1.264.491	1.052.272
Crevettes.....	<i>Idem.</i>	"	"	"	"	353.558	558.615
Homards.....	<i>Idem.</i>	"	"	"	"	18.842	39.786
Crustacés divers.....	<i>Idem.</i>	720	355	720	355	513.141	239.253
Huitres.....	Nombre.	"	"	"	"	344.350.600	821.517
Moules.....	Hectol.	520	5.150	520	5.150	193.827	739.978
Mollusques divers.....	<i>Idem.</i>	448	2.024	448	2.024	440.052	878.033
Oursins.....	Nombre.	4.500	45	4.500	45	139.500	3.045
Violet.....	<i>Idem.</i>	"	"	"	"	"	"
Oiseaux de mer.....	<i>Idem.</i>	"	"	"	"	38.275	23.113
Vers pour appâts.....	Kilogr.	"	"	"	"	218.147	245.633
Varech, goémon, pailleule, lichen.	M. cube.	131.330	197.025	131.330	197.025	1.814.543	3.739.933
Soude de varech.....	Kilogr.	"	"	"	"	88.000	10.560
Sables coquilliers, amendements ma- rins	M. cube.	"	"	"	"	2.008.733	2.094.255
TOTAUX.....		212.540	212.540	10.637.491

IX, X ET XI

OSTRÉICULTURE

MYTILICULTURE ET ÉTABLISSEMENTS COQUILLIERS

RÉSERVOIRS À POISSONS ET À CRUSTACÉS

QUARTIERS ET PORTS.		ÉTABLISSEMENTS.		
		NATURE.	NOMBRE.	SUPERFICIE.
				h. a. c.
RÉGION DE LA MER DU NORD				
Boulogne-sur-Mer.....	Boulogne-sur-Mer.....	Parc.	1	4 00 00
Dieppe.....	Dieppe.....	Parc de dépôt.	1	"
Fécamp.....	Fécamp.....	Réservoirs.	6	45
Caen.....	Dives.....	Parc.	1	8 05 35
	Ouistreham.....	Idem.	3	39 40
	Courseulles.....	Parcs	13	2 56 62
		sur propriétés privées.		
La-Hougue.....	Saint-Vaast-la-Hougue.....	Parcs.	55	15 86 73
		Dépôts.	42	"
		Claires.	10	"
Granville.....	Blainville.....	Parc.	1	55 00
	Regnéville.....	Idem.	2	5 40 88
Cancalle.....	Granville.....	Idem.	14	3 45 00
	Cancalle.....	Parcs et étalages.	1,162	47 21 94
Dinan.....	Saint-Jacut et Le Guildo.....	Parc.	1	1 22 00
Saint-Brieuc.....	Plevenon.....	Idem.	1	16
Paimpol.....	Paimpol.....	Idem.	6	1 64 00
Tréguier.....	Tréguier.....	Idem.	11	3 15 00
Morlaix.....	Locquirec et Primel.....	Idem.	13	47 00 00
Le Conquet.....	Plouguerneau.....	Idem.	1	67 00
	L'Aber-Wrach.....	Idem.	15	15 58 96
TOTAUX de la région de la Mer du Nord et de la Manche.....			1,359	156 78 49

RÉGION DE

Brest.....	Brest.....	Parc.	1	1 00 00
	Plougastel-Daoulas.....	Idem.	6	6 10 00
Quimper.....	L'He-Tudy et Loctudy.....	Parc pour élevage.	3	"
	Bénodet.....	Idem.	1	"
Concarneau.....	Concarneau.....	Idem.	24	18 32 00
Lorient.....	Doélan.....	Parcs.	135	"
	Lorient.....	Parc, réservoir et bassin de stabulation.	7	5 94 31
Auray.....	Étel.....	Parcs et claires.	172	122 18 50
	La Trinité-sur-Mer.....	Idem.	72	51 88 50
	Auray.....	Idem.	544	201 04 23
	Larmor-Baden.....	Idem.	162	82 00 00
	L'Isle-aux-Moines.....	Parcs.	54	57 34 11
Vannes.....	Vannes.....	Idem.	12	3 14 56
	Séné.....	Idem.	106	6 84 06
	Montsarrac.....	Idem.	30	17 81 56
	Port-Navalo.....	Idem.	8	10 38 03
	Sarzeau.....	Idem.	20	13 84 19
	Damgan.....	Idem.	347	45 30 00
Billiers.....	Billiers.....	Idem.	1	7 20

QUARTIERS ET PORTS.		ETABLISSEMENTS.			
		NATURE.	NOMBRE.	SUPERFICIE.	
				h. a. c.	
RÉGION DE					
Le Croisic.....	Pénéstin.....	Pares.	62	8 61 77	
	Piriac-Mesquer.....	Idem.	13	19 86 35	
	Le Croisic.....	Idem.	11	9 81 57	
	Le Poulguen.....	Idem.	2	5 64 00	
	L'Herbaudière.....	L'Herbaudière.....	Idem.	29	13 81 45
	L'Époids.....	L'Époids.....	Idem.	6	1 14 55
	Les Sables-d'Olonne..	Les Sables-d'Olonne..	Pares.	275	30 00 00
		Boyardville.....	Viviers.	37	10 03 35
			Claïres.	60	3 02 20
	Ile d'Oléron.....	Le Château.....	Viviers.	880	184 20 00
		Claïres.	173	6 10 00	
Saint-Trojan.....		Claïres.	130	6 37 34	
Marennes.....		Pares, viviers, claires, dépôts, réservoirs, etc.	4,220	1,004 15 25	
Marennes.....	La Tremblade.....	Idem.	4,797	1,170 20 50	
	L'Éguille.....	Idem.	2,378	420 70 40	
	Arès.....	Pare.	1,324	586 71 22	
Arcachon.....	Gujan-Mestras.....	Idem.	1,132	430 00 35	
	La Teste.....	Idem.	840	420 69 04	
	Arcachon.....	Idem.	212	109 47 02	
Bayonne.....	Capbreton.....	Caïsses dites « ambulances ».	6	5 17 00	
TOTAUX de la région de l'Océan.....			18,292	5,148 94 91	
RÉGION DE LA MÉDITERRANÉE.					
Toulon.....	La Seyne.....	Pares.	3	1 76 00	
Cannes.....	Cannes.....	Réservoirs et viviers flottants.	5	2 77	
Le Golfe-Juan.....	Le Golfe-Juan.....	Pare.	1	12 25	
Antibes.....	Antibes.....	Dépôt.	"	22	
Bonifacio.....	Bonifacio.....	Pare.	1	40 00	
TOTAUX de la région de la Méditerranée (France et Corse).....			10	2 31 24	
TOTAUX GÉNÉRAUX.....			19,661	5,308 04 64	

Huitres indigènes. (Suite et fin.)

QUANTITÉS PERDUES.	SORTIES						TOTAL DES QUANTITÉS sorties.	
	LIVRÉES à d'autres établissements.		EXPORTÉES.		CONSOMMÉES.		Nombre.	Valeur. francs.
	Nombre.	Valeur. francs.	Nombre.	Valeur. francs.	Nombre.	Valeur. francs.		

L'Océan. (Suite.)

10,000	"	"	"	"	31,000	930	31,000	930
"	"	"	"	"	250,000	8,750	250,000	8,750
14,200	"	"	"	"	3,200,000	112,000	3,200,000	112,000
"	"	"	"	"	1,431,000	57,240	1,431,000	57,240
3,000	"	"	"	"	94,000	2,800	94,000	2,800
1,800	"	"	"	"	74,000	2,200	74,000	2,200
125,000	"	"	"	"	7,236,000	144,720	7,236,000	144,720
100,000	"	"	"	"	347,000	12,492	347,000	12,492
25,000,000	30,000,000	720,000	"	"	26,000,000	936,000	56,000,000	1,656,000
20,000	"	"	"	"	185,000	6,660	185,000	6,660
13,650,000	9,000,000	315,000	1,000,000	40,000	18,980,000	721,250	28,980,000	1,076,250
17,550,000	7,000,000	245,000	5,000,000	220,000	26,500,000	1,007,000	38,500,000	1,472,000
9,105,000	5,500,000	206,250	1,500,000	60,000	10,515,000	399,570	17,515,000	665,820
48,000,000	21,000,000	252,000	76,000,000	908,000	43,000,000	524,600	140,000,000	1,584,000
45,000,000	21,500,000	302,400	78,500,000	1,130,400	42,000,000	601,800	142,000,000	2,037,600
35,000,000	16,200,000	192,240	26,500,000	312,600	28,500,000	336,600	71,200,000	841,440
19,000,000	12,000,000	144,000	59,000,000	708,000	17,000,000	204,000	88,000,000	1,056,000
23,000	"	"	"	"	350,000	11,000	350,000	11,000
219,344,783	198,660,000	3,735,690	270,760,500	3,817,905	269,618,500	6,081,642	739,039,000	13,635,237

(FRANCE ET CORSE.)

"	"	"	"	"	225,000	9,000	225,000	9,000
33,150	"	"	"	"	402,300	33,380	402,300	33,380
"	"	"	"	"	"	"	"	"
"	"	"	"	"	1,420	54	1,420	54
1,000	"	"	4,000	166	5,000	188	9,000	354
34,150	"	"	4,000	166	633,720	42,622	637,720	42,788
221,664,433	200,495,000	3,784,790	272,969,500	3,888,221	296,318,166	7,244,588	769,782,666	14,917,599

QUARTIERS ET PORTS.		ÉTABLISSEMENTS.		
		NATURE.	NOMBRE.	SUPERFICIE.
				h. a. c.
RÉGION DE LA MER DU NORD.				
Caen	Dives	Pare.	1	8 05 35
	Courseulles	Pares	13	2 56 62
		sur propriétés privées.		
La Hougue.....	Saint-Vaast-la-Hougue.....	Pares.	55	15 80 73
		Dépôts.	42	"
Les Sables-d'Olonne..	Les Sables-d'Olonne	Claires.	10	"
	L'Aiguillon	Pares.	3	1 40
La Rochelle.....	Marans et Charron	Bouchots.	"	"
		Idem.	"	"
	La Rochelle.....	Pares.	2,635	116 00 00
		Bouchots.	"	"
Île de Ré.....	Ars-en-Ré.....	Pares, claires et dépôts.	420	11 58 42
	Loix.....	Idem.	102	6 11 81
	Saint-Martin	Idem.	143	25 70 69
	La Flotte	Pares.	1,469	72 43 37
	Saint-Denis	Viviers.	31	1 66 92
		Viviers.	133	29 25 96
Île d'Oléron.....	Boyardville.....	Claires.	65	2 88 36
		Viviers.	2,658	319 22 60
	Le Château	Claires.	241	7 59 52
		Viviers.	1,114	124 66 15
Rochefort.....	Fouras.....	Claires.	107	5 08 93
	Port-des-Barques	Pares et viviers.	230	11 53 00
Marennes.....	Marennes.....	Idem.	553	53 00 00
		Pares, rivières, claires, dépôts, réservoirs, etc.	3,560	572 03 75
	La Tremblade.....	Idem.	627	110 65 20
	L'Éguille.....	Idem.	452	82 72 15
Pauillac.....	Le Verdon.....	Dépôts.	27	42 00 00
	Arès.....	Pares.	1,329	586 71 22
Arcachon.....	Gujan-Mestras	Idem.	1,132	430 00 35
	La Teste	Idem.	840	420 69 04
	Arcachon.....	Idem.	212	109 47 02
TOTAUX de la région de la Mer du Nord, de la Manche et de l'Océan.....			18,203	3,167 53 56
RÉGION DE LA MÉDITERRANÉE				
Martignes	Berre.....	Pare.	1	6 00 00
Toulon.....	La Seyne.....	Idem.	1	1 68 00
Antibes	Antibes	Dépôt.	1	22
TOTAUX de la Région de la Méditerranée (France et Corse).....			3	7 68 22
TOTAUX GÉNÉRAUX.....			18,206	3,175 23 78

Huitres portugaises.

QUANTITÉS PERDUES.	SORTIES						TOTAL	
	LIVRÉES à d'autres établissements.		EXPORTÉES.		CONSUMMÉES.		DES QUANTITÉS sorties.	
	Nombre.	Valeur.	Nombre.	Valeur.	Nombre.	Valeur.	Nombre.	Valeur.
	francs.		francs.		francs.		francs.	
"	"	"	"	"	41,800	2,508	41,800	2,508
94,000	"	"	"	"	2,622,400	131,120	2,622,400	131,120
102,732	"	"	"	"	1,978,000	39,560	1,978,000	39,560
"	"	"	"	"	"	"	"	"
"	"	"	"	"	"	"	"	"
10,000	"	"	"	"	290,000	1,450	290,000	1,450
"	1,000,000	5,000	"	"	"	"	1,000,000	5,000
"	3,620,000	35,000	"	"	"	"	3,620,000	35,000
"	30,000,000	100,000	35,000,000	350,000	20,000,000	220,000	85,000,000	670,000
"	100,000,000	200,000	"	"	"	"	100,000,000	200,000
3,800,000	3,000,000	15,000	1,000,000	7,000	2,500,000	17,500	6,500,000	39,500
400,000	"	"	300,000	2,100	600,000	3,600	900,000	5,700
500,000	3,000,000	5,000	2,000,000	6,000	600,000	4,800	5,600,000	16,800
5,000,000	3,000,000	15,000	12,500,000	68,750	6,500,000	50,000	22,000,000	133,750
25,000	250,000	3,250	"	"	60,000	1,020	310,000	4,270
60,000	1,500,000	13,000	"	"	"	"	1,000,000	13,000
50,000,000	204,000,000	2,652,000	"	"	80,060,000	1,360,000	284,000,000	4,012,000
15,000,000	81,150,000	1,054,950	"	"	25,000,000	425,000	106,150,000	1,479,950
"	23,000,000	34,500	"	"	682,110	6,821	23,682,110	41,321
"	20,000,000	30,000	"	"	7,500,500	75,000	27,500,000	105,000
32,100,000	18,000,000	216,000	8,600,000	96,000	78,000,000	858,000	104,000,000	1,170,000
27,165,000	8,000,000	96,000	4,500,000	54,000	84,500,000	929,500	97,000,000	1,079,500
560,000	1,000,000	12,000	540,000	6,480	30,000,000	360,000	31,540,000	378,480
10,000	"	"	400,000	1,523	"	"	400,000	1,523
8,000,000	20,000,000	80,000	28,000,000	112,000	29,000,000	116,000	77,000,000	308,000
7,000,000	18,000,000	72,000	22,000,000	88,000	25,000,000	100,000	65,000,000	260,000
6,000,000	15,500,000	60,200	14,500,000	56,200	18,500,000	72,200	48,500,000	188,600
750,000	4,500,000	18,000	5,000,000	20,000	2,000,000	8,000	11,500,000	46,000
156,576,732	558,020,000	4,717,900	133,740,000	868,053	415,374,310	4,782,079	1,107,134,310	10,368,032

(FRANCE ET CORSE).

2,000	"	"	"	"	"	"	"	"
"	"	"	"	"	100,000	4,000	100,000	4,000
"	"	"	"	"	120	4	120	4
2,000	"	"	"	"	100,120	4,004	100,120	4,004
156,578,732	558,020,000	4,717,900	133,740,000	868,053	415,474,430	4,786,083	1,107,234,430	10,372,036

MYTILICULTURE. — ÉTABLISSEMENTS COQUILLIERS.

QUARTIERS.	PORTS.	MOULLES.		AUTRES MOLLUSQUES.	
		Quantités sorties.	Valeur.	Quantités sorties.	Valeur.
		hectolitres.	francs.	hectolitres.	francs.
St-Valery-sur-Somme.	Cayeux.....	"	"	1,400	1,300
Fécamp.....	Étretat.....	2,000	400	"	"
Lannion.....	Locquémeau.....	"	"	70	2,800
Brest.....	Plougastel-Daoulas.....	"	"	15,000	195,000
	Le Faou.....	"	"	900	48,600
Quimper.....	L'Île-Tudy. — Loctudy..	"	"	4,750	3,315
Concarneau.....	Concarneau.....	102	1,800	"	"
Lorient.....	Doelan.....	25	300	"	"
	Port-Louis.....	"	"	240	3,184
Auray.....	Auray.....	"	"	300	18,000
Vannes.....	Damgan.....	4,000	18,000	"	"
	Billiers.....	7,250	26,500	"	"
Le Croisic.....	Pénestin.....	1,310	15,720	20	240
	Piriac, Mesquer.....	1,500	18,000	1,500	75,000
	La Turballe.....	440	5,280	400	37,200
	Le Croisic.....	7,800	93,600	650	43,000
Noirmoutier.....	Le Pouliguen.....	937	10,648	518	33,655
	Barbâtre.....	"	"	400	6,000
Saint-Gilles-sur-Vie..	La Barre-de-Monts.....	"	"	6	700
	Saint-Gilles-sur-Vie.....	1,000	5,000	"	"
La Rochelle.....	L'Aiguillon.....	15,000	120,000	"	"
	Marans et Charron.....	75,000	750,000	"	"
	La Rochelle.....	120,000	940,000	"	"
Rochefort.....	Fouras.....	9,160	109,920	"	"
	Port-des-Barques.....	7,650	61,200	"	"
Marennes.....	Marennes.....	9,550	114,600	"	"
	La Tremblade.....	930	5,700	"	"
	L'Éguille.....	800	4,800	"	"
Martigues.....	Berre.....	20	500	"	"
La Ciotat.....	La Ciotat.....	"	"	1,520	7,600
Toulon.....	La Seyne.....	260	78,000	"	"
Bône.....	Bône.....	5,000	60,000	1,900	27,000
Oran.....	Oran.....	200	4,000	"	"
TOTAUX.....		269,954	2,443,968	29,464	502,694

RÉSERVOIRS À POISSONS ET À CRUSTACÉS.

QUARTIERS.	PORTS.	RÉSERVOIRS À POISSONS.		RÉSERVOIRS À CRUSTACÉS.	
		Quantités sorties.	Valeur.	Quantités sorties.	Valeur.
		kilogr.	francs.	kilogr.	francs.
Dieppe.....	Dieppe.....	"	"	400	1,600
	Saint-Valery-en-Caux....	"	"	353	1,765
Fécamp.....	Fécamp.....	"	"	320	465
	Yport.....	"	"	125	300
	Étretat.....	"	"	1,044	2,090
La Hougue.....	Saint-Vaast-la-Hougue...	"	"	5,000	10,000
Cherbourg.....	Cherbourg.....	"	"	149,097	87,661
Granville.....	Granville.....	"	"	46,150	40,500
Saint-Malo.....	Saint-Malo.....	"	"	18,004	90,621
	Saint-Servan.....	"	"	450,000	200,000
Tréguier.....	Port-Blanc.....	"	"	750	1,120
Lannion.....	Perros-Guirec.....	"	"	1,500	3,750
	Trébeurden.— Ile Grande.	"	"	15,000	35,000
	Lannion. — Locquémeau.	"	"	1,500	3,750
Morlaix.....	Locquirec et Primel....	"	"	180	540
	Roscoff.....	"	"	82,397	371,786
Le Conquet.....	Plouguerneau.....	"	"	20,960	36,880
	L'Aber-Wrach.....	"	"	39,000	60,500
	Argenton.....	"	"	20,000	100,000
Brest.....	Brest.....	"	"	125,000	400,000
Camaret.....	Camaret.....	"	"	262,000	780,000
Quimper.....	Guilvinec.....	"	"	160,666	515,000
	Lesconil.....	"	"	10,000	31,000
	Bénodet.....	"	"	3,500	7,000
Concarneau.....	Concarneau.....	1,800	2,250	43,700	117,000
Lorient.....	Doëlan.....	"	"	4,360	15,000

RÉSERVOIRS À POISSONS ET À CRUSTACÉS. (Suite et fin.)

QUARTIERS.	PORTS.	RÉSERVOIRS À POISSONS.		RÉSERVOIRS À CRUSTACÉS.	
		Quantités sorties.	Valeur.	Quantités sorties.	Valeur.
		kilogr.	francs.	kilogr.	francs.
Groix.....	Groix.....	"	"	680	2,720
Auray.....	Quiberon.....	"	"	4,600	17,250
Belle-Ile.....	Le Palais.....	"	"	25,400	65,000
Le Croisic.....	Piriac.....	"	"	3,000	7,500
	Le Croisic.....	"	"	445,000	225,000
	Le Pouliguen.....	"	"	17,155	64,700
Noirmoutier.....	L'Herbaudière.....	"	"	21,400	48,100
	Barbâtre.....	"	"	15,300	31,400
	L'Époids.....	5,000	5,000	"	"
Île d'Yeu.....	L'Île-d'Yeu.....	"	"	"	52,843
Marennes.....	Marennes.....	34,500	51,750	"	"
	La Tremblade.....	12,750	19,125	"	"
	L'Éguille.....	23,750	35,625	"	"
Pauillac.....	Le Verdon.....	590	1,180	"	"
	Arès.....	55,630	111,260	"	"
Arcachon.....	Gujan.....	12,200	24,400	"	"
	La Teste.....	560	1,120	"	"
Bayonne.....	Biarritz.....	"	"	2,366	14,196
La Ciotat.....	Cassis.....	2,000	2,050	800	2,400
	Les Lecques.....	110	275	55	192
Saint-Tropez.....	Saint-Raphaël.....	"	"	1,000	3,500
Nice.....	Villefranche.....	"	"	700	3,000
Oran.....	Oran.....	1,400	1,400	1,950	5,250
TOTAUX.....		150,290	255,435	1,099,512	3,454,379

XII

INDUSTRIES SECONDAIRES

INDUSTRIES SECONDAIRES.

QUARTIERS.	PORTS.	NOM- BRE.	PERSONNEL EMPLOYÉ.				OBSERVATIONS.
			HOMMES.	FEMMES.	ENFANTS.	TOTAL.	
<i>Fabriques de conserves de poissons.</i>							
Boulogne-s.-Mer.	Boulogne-sur-Mer . . .	3	18	29	18	65	
Fécamp	Fécamp	1	30	70	20	120	
Granville	Granville	1	2	2	"	4	
Saint-Brieuc	Saint-Brieuc	1	10	15	15	40	
Brest	Brest	1	14	30	"	44	
	Le Faou	1	6	20	"	26	
Camaret	Camaret	3	35	52	"	87	
	Morgat, Le Fret	1	4	25	2	31	
Douarnenez	Douarnenez et Tréboul	20	715	1,550	310	2,575	
Audierne	Audierne	16	210	705	272	1,187	
	Penmarch	11	230	430	50	710	
Quimper	Guilvinec	5	80	290	29	399	
	Lesconil	2	50	180	40	270	
	L'Île-Tudy, Loctudy	1	10	44	"	54	
Concarneau	Quimper	2	30	160	10	200	
	Concarneau	31	460	1,680	"	2,140	
Lorient	Doëlan	4	50	240	"	290	
	Larmor	8	90	350	50	490	
Groix	Port-Louis	7	70	350	230	650	
	Groix	2	30	215	25	270	
Auray	Étel	6	200	330	50	580	
	Quiberon	5	56	450	50	556	
Belle-Île	Sauzon	1	9	65	"	74	
	Le Palais	6	80	380	"	460	
Le Croisic	Piriac	1	5	22	8	35	
	La Turballe	3	42	220	24	286	
Noirmoutier	Le Croisic	1	17	50	5	72	
	L'Herbaudière	4	64	210	37	311	
L'Île-d'Yeu	L'Île-d'Yeu	4	54	485	125	604	
St-Gilles-sur-Vie	La Barre-de-Monts	1	6	50	12	68	
	Saint-Gilles-sur-Vie	6	84	355	25	464	
Les Sables-d'Olonne	Les Sables-d'Olonne	13	74	2,316	83	2,473	
La Rochelle	La Rochelle	2	20	50	"	70	
Île de Ré	Ars-en-Ré	1	4	28	2	34	
Oléron (Île d')	La Cotinière	1	15	40	"	55	
Rochefort	Rochefort	1	10	50	"	60	
Arcachon	Gujan-Mestras	7	58	420	"	478	
	Arcachon	5	45	90	"	135	
Martigues	Martigues	1	3	6	"	9	
Bône	La Calle	1	10	60	"	70	
Philippeville	Philippeville	7	107	245	49	399	
	Djidjelli	1	13	30	30	73	
Alger	Castiglione	4	25	95	22	142	
	Cherchell	3	50	32	8	90	
	Tenès	1	30	20	8	58	

INDUSTRIES SECONDAIRES. (Suite.)

QUARTIERS.	PORTS.	NOM-BRE.	PERSONNEL EMPLOYÉ.				OBSERVATIONS.
			HOMMES.	FEMMES.	ENFANTS.	TOTAL.	
<i>Fabriques de conserves de poissons. (Suite.)</i>							
Oran.....	Arzew.....	1	10	21	3	34	
	Oran.....	3	36	110	20	166	
	Nemours.....	2	12	60	40	112	
TOTAL.....		213	3,283	12,725	1,672	17,680	

Ateliers de salaisons ou de fumaisons.

Gravelines.....	Gravelines.....	6	14	30	"	44
Calais.....	Calais.....	5	13	11	1	25
Boulogne-s.-Mer.	Boulogne-sur-Mer...	41	283	638	53	971
	Étaples.....	3	5	20	"	25
St-Valery-s.-Som.	Berck-sur-Mer.....	2	8	40	"	48
	Le Tréport.....	1	2	"	"	2
Dieppe.....	Dieppe.....	7	22	8	"	30
	Saint-Valery-en-Caux.	3	6	7	3	16
Fécamp.....	Fécamp.....	34	136	368	70	574
	Trouville.....	2	4	6	"	10
Granville.....	Granville.....	1	4	24	"	28
Saint-Malo.....	Saint-Malo.....	2	50	25	10	85
Douarnenez....	Douarnenez et Tréboul	1	4	6	"	10
Concarneau....	Concarneau.....	8	8	52	"	60
Le Croisic.....	Piriac.....	2	8	"	"	8
St-Gilles-sur-Vie.	Saint-Gilles-sur-Vie..	1	1	5	"	6
Bayonne.....	Saint-Jean-de-Luz....	4	14	44	10	68
Port-Vendres...}	Banyuls-sur-Mer.....	1		6	"	7
	Collioure.....	18	120	260	"	380
Narbonne.....}	Saint-Laurent-de-la-					
	Salanque.....	5	"	25	"	25
Cette.....	Cette.....	3	10	25	"	35
Martigues.....	Martigues.....	4	4	5	"	9
Marseille.....	Marseille.....	1	15	50	5	70
La Ciotat.....	La Ciotat.....	1	1	2	"	3
Saint-Tropez...}	Saint-Raphaël.....	3	4	8	"	12
Antibes.....}	Le Golfe-Juan.....	1	4	20	"	24
	Cros-de-Cagnes.....	2	8	35	"	43
Nice.....}	Villefranche.....	5	5	5	3	13
	La Calle.....	2	2	20	"	22
Bône.....}	Bône.....	3	13	"	2	15

INDUSTRIES SECONDAIRES. (Suite.)

QUARTIERS.	PORTS.	NOM- BRE.	PERSONNEL EMPLOYÉ.				OBSERVATIONS.
			HOMMES.	FEMMES.	ENFANTS.	TOTAL.	
<i>Ateliers de salaisons ou de fumaisons. (Suite et fin.)</i>							
Philippeville . . .	Philippeville	4	36	14	3	53	
	Djidjelli	1	2	"	10	12	
Alger	Alger	4	18	52	3	73	
	Castiglione	10	10	100	60	170	
	Cherchell	5	10	"	4	14	
Oran	Ténès	3	12	15	3	30	
	Oran	5	45	150	30	225	
	Nemours	3	20	8	20	48	
TOTALS		205	922	2,084	290	3,296	

Fabriques d'engrais, de colle ou d'huile de poisson.

Fécamp	Fécamp	2	15	6	"	25
Saint-Malo	Saint-Malo	1	"	1	"	1
Douarnenez	Douarnenez et Tréboul	1	4	2	"	6
Concarneau	Concarneau	1	7	"	"	7
Lorient	Port-Louis	1	1	1	"	2
L'Île-d'Yeu	L'Île-d'Yeu	1	3	"	"	3
La Rochelle	La Rochelle	3	75	"	"	75
TOTALS GÉNÉRAUX		10	105	10	1	119

Usines pour la transformation des herbes marines (soude, iode, etc.).

Le Conquet	L'Aber-Wrach	1	19	"	"	19
	Portsall	1	27	"	"	27
	Le Conquet	1	35	4	"	39
	Porspol	1	26	"	"	26
Audierne	Audierne	2	35	6	"	41
Quimper	L'Île-Tudy, Loctudy . .	2	16	"	"	16
Concarneau	Concarneau	1	7	"	"	7
Île de Ré	Ars-en-Ré	1	10	12	"	22
TOTALS		10	175	22	"	197

INDUSTRIES SECONDAIRES. (Suite.)

QUARTIERS.	PORTS.	NOM- BRE.	PERSONNEL EMPLOYÉ.				OBSERVATIONS.
			HOMMES.	FEMMES.	ENFANTS.	TOTAL.	
<i>Mareyeurs ou expéditeurs de poissons.</i>							
Dunkerque.....	Dunkerque.....	4	"	"	"	"	
Gravelines.....	Gravelines.....	17	13	4	"	17	
Calais.....	Calais.....	8	17	17	1	35	
Boulognes-Mer.	Boulogne-sur-Mer...	235	582	497	30	1,109	
	Étaples.....	10	"	50	"	50	
Saint-Valery-sur-Somme.....	Berck-sur-Mer.....	7	16	10	"	26	
	Cayeux.....	5	4	1	"	5	
Dieppe.....	Le Tréport.....	5	5	6	"	11	
	Dieppe.....	6	45	26	4	78	
	Saint-Valery-en-Caux.	3	3	"	"	3	
Fécamp.....	Fécamp.....	3	8	24	8	40	
	Yport.....	10	8	2	"	10	
	Étretat.....	1	1	"	"	1	
Le Havre.....	Le Havre.....	6	8	4	"	12	
Honfleur.....	Honfleur.....	12	"	"	"	"	
Trouville.....	Trouville.....	15	25	10	"	35	
Caen.....	Port-en-Bessin.....	13	20	36	10	66	
	Grandcamp.....	25	15	25	"	40	
La Hougue.....	Isigny.....	15	12	10	1	23	
	S ^t -Vaast-la-Hougue...	3	3	"	2	5	
	Barfleur.....	1	1	2	"	3	
Cherbourg.....	Cherbourg.....	2	6	"	"	6	
	Blainville.....	20	8	12	"	20	
Granville.....	Régneville.....	2	"	2	"	2	
	Granville.....	12	5	20	"	25	
	Le Mont-Saint-Michel.	7	"	"	"	"	
Saint-Malo.....	Saint-Malo.....	2	5	4	"	9	
Dinan.....	S ^t -Jacut, et le Guildo.	12	8	4	"	12	
	Pléneuf.....	8	"	8	"	8	
Saint-Brieuc.....	Le Légué.....	10	"	10	"	10	
Binic.....	Binic.....	2	5	"	"	5	
Paimpol.....	Portrieux.....	5	4	1	"	5	
	Loguivy.....	2	4	6	"	10	
Tréguier.....	Pleubian.....	4	2	2	"	4	
	Port-Blanc.....	1	1	"	"	1	
	Perros-Guirec.....	2	5	3	"	8	
Lannion.....	Pleumeur-Bodou.....	3	3	"	"	3	
	Lannion et Locquémeau.....	3	6	18	6	30	
Roscoff.....	Boscoff.....	4	8	8	"	16	
	Brignogan.....	2	2	2	"	4	
	Plouguerneau.....	2	2	2	1	5	
Le Conquet.....	L'Aber-Wrach.....	6	6	"	"	6	
	Portsall.....	3	"	3	"	3	

INDUSTRIES SECONDAIRES. (Suite.)

QUARTIERS.	PORTS.	NOM- BRE.	PERSONNEL EMPLOYÉ.				OBSERVATIONS.
			HOMMES.	FEMMES.	ENFANTS.	TOTAL.	
<i>Mareyeurs ou expéditeurs de poissons. (Suite.)</i>							
Le Conquet. (Suite.)	Argenton.	1	4	1	"	5	
	Molène.	3	3	"	"	3	
Brest.	Le Conquet.	2	2	2	2	6	
	Brest.	5	8	"	"	8	
	Plougastel-Daoulas. . .	5	20	6	4	30	
	Le Faou	3	6	4	"	10	
Camaret.	Port-Launay	2	2	"	"	2	
	Camaret.	9	16	"	"	16	
Douarnenez.	Douarnenez et Tréhou	15	30	40	"	70	
Audierne.	Île de Sein.	4	1	"	"	1	
	Audierne.	8	6	3	"	9	
	Guilvinec.	10	45	32	3	80	
Quimper.	Lesconil.	1	10	7	"	17	
	L'Île-Tudy, Loctudy .	1	1	"	"	1	
	Quimper.	1	1	5	"	6	
Concarneau.	Bénodet.	1	2	3	"	5	
	Concarneau.	8	14	4	"	18	
	Doelan.	4	8	15	"	23	
Lorient.	Larmor.	2	"	"	"	"	
	Lorient.	10	54	14	"	68	
	Port-Louis.	5	5	5	"	10	
	Étel.	3	4	3	"	7	
Auray.	Quiberon.	3	25	"	"	25	
	La Trinité-sur-Mer. . .	4	3	1	"	4	
	Auray.	4	1	3	"	4	
Vannes.	Larmor-Baden.	2	1	2	"	3	
	Billiers.	2	"	2	"	2	
Belle-Île.	Le Palais.	7	14	"	"	14	
	Pénestin.	7	12	3	"	15	
	Piriac.	3	18	12	"	30	
Le Croisic.	La Turballe.	4	8	4	4	16	
	Le Croisic.	8	19	2	"	21	
Saint-Nazaire.	Le Pouliguen.	2	4	2	"	6	
	Saint-Nazaire.	5	7	14	8	24	
	Basse-Indre.	2	6	4	"	10	
Nantes.	Nantes.	11	11	22	"	33	
	Gouéron-Cordemais. . .	1	3	2	"	5	
	Pornic.	1	3	"	"	3	
Noirmoutier.	L'Herbaudière (Noir- moutier).	6	12	25	"	37	
	Barbâtre.	1	2	20	"	22	
	L'Époids (Bouin). . . .	3	7	"	"	7	
L'Île-d'Yeu.	L'Île-d'Yeu.	5	12	"	"	12	
St-Gilles-sur-Vie.	La Barre-de-Monts. . .	1	1	1	"	2	
	Saint-Gilles-sur-Vie. . .	14	12	50	"	62	

INDUSTRIES SECONDAIRES. (Suite.)

QUARTIERS.	PORTS.	NOM- BRE.	PERSONNEL EMPLOYÉ.				OBSERVATIONS.
			HOMMES.	FEMMES.	ENFANTS.	TOTAL.	
<i>Mareyeurs ou expéditeurs de poissons. (Suite.)</i>							
Les Sables-d'Olonne.	Les Sables-d'Olonne..	24	"	136	"	136	
La Rochelle.....	Marrans et Charron..	6	"	6	"	6	
	La Rochelle.....	70	150	50	10	210	
Île de Ré.....	La Flotte, Rivedoux..	3	2	5	"	7	
Île d'Oléron.....	La Cotinière.....	10	3	35	6	44	
Rochefort.....	Fouras.....	4	1	4	"	5	
	Marennes.....	5	5	5	2	12	
Marennes.....	La Tremblade.....	3	3	3	2	8	
	L'Éguille.....	5	5	5	2	12	
Royan.....	Royan.....	10	6	10	"	16	
	Saint-Seurin-d'Uzet..	2	2	"	"	2	
	Saint-Denis-de-Piles..	4	"	4	"	4	
	Libourne.....	4	4	4	"	8	
Libourne.....	Vayres.....	1	1	"	"	1	
	Branne.....	2	2	3	2	7	
	Sainte-Terre.....	4	3	1	"	4	
	Arès, Andernos.....	5	5	5	"	10	
Arcachon.....	Gujan-Mestras.....	4	8	12	"	20	
	La Teste.....	3	4	6	"	10	
	Arcachon.....	6	38	44	"	82	
	Capbreton.....	5	8	12	4	24	
Bayonne.....	Port de-Lanne.....	8	"	"	"	"	
	Bayonne.....	11	5	10	1	16	
	Saint-Jean-de-Luz....	8	8	16	6	30	
Port-Vendres...	Collioure.....	18	36	72	"	108	
	Saint-Laurent-de-la-						
	Salanque.....	5	5	"	"	5	
Narbonne.....	Leucate.....	3	3	"	"	3	
	La Nouvelle.....	5	5	10	"	15	
Agde.....	Sérignan.....	4	4	6	"	10	
	Agde.....	2	3	5	"	8	
	Bouzigues.....	11	20	16	4	40	
Cette.....	Mèze.....	4	4	12	2	18	
	Palavas.....	6	4	2	"	6	
	S ^{tes} Maries-de-la-Mer.	3	3	"	"	3	
Martigues.....	Martigues.....	18	28	8	2	38	
Marseille.....	Marseille.....	40	50	50	20	120	
La Ciotat.....	Cassis.....	2	3	1	1	5	
	La Ciotat.....	1	3	1	1	5	
Saint-Tropez...	Saint-Tropez.....	6	4	9	"	13	
	Saint-Raphael.....	3	5	"	"	5	
Cannes.....	Cannes.....	3	7	1	"	8	
Nice.....	Villefranche.....	2	2	2	2	6	

INDUSTRIES SECONDAIRES. (Suite.)

QUARTIERS.	PORTS.	NOM- BRE.	PERSONNEL EMPLOYÉ.				OBSERVATIONS.
			HOMMES.	FEMMES.	ENFANTS.	TOTAL.	
<i>Mareyeurs ou expéditeurs de poissons. (Suite.)</i>							
Bastia	Bastia	4	1	8	"	9	
	L'Île-Rousse	1	2	4	2	8	
Ajaccio.....	Ajaccio	2	2	"	"	2	
	La Calle.....	2	2	"	"	2	
Bône	Bône	10	16	"	"	16	
	Philippeville	6	25	"	"	25	
Philippeville ...	Bougie.....	2	4	"	"	4	
	Alger	6	14	"	"	14	
Alger.....	Cherchell	5	5	"	"	5	
	Ténès	2	2	"	"	2	
Oran.....	Arzew	15	40	"	"	40	
	Nemours	6	15	"	"	15	
TOTAUX		1,121	1,872	1,727	146	3,745	

Fabriques de glace.

Calais.....	Calais	1	4	"	"	4
Boulogne-s.-Mer.	Boulogne-s.-Mer. ...	4	54	"	"	54
Dieppe.....	Dieppe	2	25	"	"	25
Trouville.....	Trouville	1	3	"	"	3
La Hougue.....	S ^t -Vaast-la-Hougue... Douarnenez.....	1	1	"	"	1
Douarnenez....	Douarnenez et Tréboul	1	4	"	"	4
Quimper.....	Guilvinec	1	6	"	"	6
	Quimper	2	25	"	"	25
Lorient.....	Lorient	1	22	4	"	26
	Port-Louis.....	1	6	"	"	6
Le Croisic.....	Le Croisic	1	5	"	"	5
Nantes.....	Nantes	3	25	"	2	27
L'Île-d'Yeu....	L'Île-d'Yeu	1	3	"	"	3
Les Sables-d'Olonne	Les Sables-d'Olonne..	2	6	"	"	6
La Rochelle....	La Rochelle	2	50	"	"	50
Rochefort.....	Fouras	1	2	"	"	2
Royan.....	Royan	1	6	"	"	6
Libourne.....	Libourne	2	6	"	"	6
Ordeaux.....	Bordeaux et Lormont.	1	50	15	"	65
Arcachon.....	Arcachon	2	10	"	"	10
	Bayonne.....	Bayonne	3	10	"	"
Agde.....	Saint-Jean-de-Luz ...	1	3	"	"	3
	Agde	1	4	"	"	4
Martigues.....	Martigues	2	3	"	"	3
Marseille.....	Marseille	14	100	"	10	110
Saint-Tropez ...	Saint-Tropez	1	2	"	"	2
	Saint-Raphaël	1	2	"	"	2

INDUSTRIES SECONDAIRES. (Suite.)

QUARTIERS.	PORTS.	NOM. BRE.	PERSONNEL EMPLOYÉ.				OBSERVATIONS.
			HOMMES.	FEMMES.	ENFANTS.	TOTAL.	
<i>Fabriques de glace. (Suite et fin.)</i>							
Bastia	Bastia	1	3	"	"	3	
Ajaccio	Ajaccio	2	15	"	"	15	
Bône	Bône	2	8	"	"	8	
Philippeville ...	Bougie	1	5	"	"	5	
Alger	Alger	3	15	"	"	15	
	Cherchell	1	2	"	1	3	
Oran	Oran	2	12	"	"	12	
	Nemours	1	"	"	"	"	
TOTAUX.		67	497	19	13	529	

Dépôts de sel.

Calais	Calais	2	4	"	"	4
Boulogne-s.-Mer.	Boulogne-sur-Mer...	2	6	"	"	6
Fécamp	Fécamp	1	5	4	"	9
Granville	Regnéville	1	1	"	"	1
	Granville	1	6	25	"	31
Camaret	Camaret	1	1	"	"	1
Douarnenez	Douarnenez et Tréboul	2	2	"	"	2
Concarneau	Concarneau	4	8	"	"	8
Auray	Quiberon	1	"	"	"	"
	La Trinité-sur-Mer...	3	12	4	3	19
Le Croisic	La Turballe	1	1	1	"	2
	Le Croisic	2	20	"	"	20
Nantes	Nantes	1	7	"	"	7
S'-Gilles-sur-Vie.	Saint-Gilles-sur-Vie..	3	5	"	"	5
Les Sables-d'Olonne	Les Sables-d'Olonne .	5	"	"	"	"
La Rochelle	La Rochelle	3	20	"	"	20
	Ars-en-Ré	1	10	"	"	10
Île de Ré	Loix-en-Ré	1	3	"	"	3
	Saint-Martin	1	6	"	"	6
Île d'Oléron	Boyardville	2	2	"	"	2
	La Cotinière	1	2	"	"	2
Rochefort	Le Château	5	5	"	"	5
	Rochefort	1	1	"	"	1
Marennes	Marennes	3	4	2	"	6
	La Tremblade	1	2	"	"	2
Libourne	L'Eguille	2	3	"	"	3
	Libourne	1	3	"	"	3
Bordeaux	Bordeaux et Lormont.	1	100	5	"	105
Arcachon	Gujan-Mestras	1	"	"	"	"
	Bayonne	3	50	"	"	50
Bayonne	Biarritz	1	1	"	"	1
	Saint-Jean-de-Luz...	2	"	"	"	"

INDUSTRIES SECONDAIRES. (Suite.)

QUARTIERS.	PORTS.	NOM. BRE.	PERSONNEL EMPLOYÉ.				OBSERVATIONS.
			BOMMES.	FEMMES.	ENFANTS.	TOTAL.	
<i>Dépôts de sel. (Suite et fin.)</i>							
Martigues	Berre.....	2	50	4	"	54	
	Martigues	1	30	"	"	30	
Marseille.....	Marseille.....	2	25	"	"	25	
La Ciotat.....	La Ciotat.....	1	1	"	"	1	
Bône.....	La Calle.....	2	"	"	"	"	
Alger.....	Alger.....	1	1	"	"	1	
Oran.....	Arzew.....	1	3	"	"	3	
	Oran.....	1	6	"	"	6	
TOTAUX.....		71	406	45	3	454	

Fabriques ou maisons de vente de cordages, voiles ou agrès.

Dunkerque.....	Dunkerque.....	4	"	"	"	"
Calais.....	Calais.....	5	10	4	"	10
Boulogne-s.-Mer.	Boulogne-sur-Mer....	10	102	148	17	267
	Étaples.....	8	8	"	"	8
St-Valery-s.-Somme.	Le Crotoy.....	2	2	"	"	2
	Cayeux.....	3	3	"	"	3
Dieppe.....	Dieppe.....	3	8	3	"	11
	Fécamp.....	6	120	15	40	175
Fécamp.....	Yport.....	2	10	6	6	22
	Rouen.....	1	6	"	"	6
Trouville.....	Trouville.....	3	10	"	"	10
	Courseulles.....	1	1	"	1	2
Caen.....	Port-en-Bessin.....	4	15	"	10	25
	Grandcamp.....	5	4	"	2	6
La Hougue.....	Isigny.....	1	1	1	"	2
	Saint-Vaast-la-Hougue	2	7	"	"	7
Cherbourg.....	Cherbourg.....	4	16	4	4	24
	Regnéville.....	2	2	1	"	3
Granville.....	Bricqueville.....	2	4	2	1	7
	Le Mont-Saint-Michel.	1	4	"	"	4
Cancale.....	Cancale.....	2	2	4	"	6
Saint-Malo.....	Saint-Malo.....	5	36	15	"	51
Dinan.....	S ^t -Jacut, et le Guildo.	3	"	3	"	3
Binic.....	Binic.....	1	3	"	"	3
	Portrieux.....	4	60	4	2	66
Tréguier.....	Pleubian.....	2	2	"	"	2
	Tréguier.....	2	2	"	"	2
Lannion.....	Perros-Guirec.....	2	2	"	"	2
	Lannion et Locqué- meau.....	3	10	7	1	18
Morlaix.....	Roscoff.....	2	2	2	"	4
	Brignogan.....	2	2	2	"	4

INDUSTRIES SECONDAIRES. (Suite.)

QUARTIERS.	PORTS.	NOM- BRE.	PERSONNEL EMPLOYÉ				OBSERVATIONS.
			HOMMES.	FEMMES.	ENFANTS.	TOTAL.	
<i>Fabriques ou maisons de vente de cordages, voiles ou agrès. (Suite.)</i>							
	Argenton.....	1	"	1	"	1	
	Lampaul.....	3	3	"	"	3	
Le Conquet....	Molène.....	4	1	3	"	4	
	Le Conquet.....	3	4	3	"	7	
	Porspol.....	2	"	2	"	2	
	Brest.....	3	3	"	"	3	
Brest.....	Plougastel-Daoulas..	5	3	5	4	12	
	Le Faou.....	1	1	2	"	3	
Camaret.....	Camaret.....	2	17	"	"	17	
	Morgat et Le Fret... .	1	1	1	"	2	
Douarnenez....	Douarnenez et Tréboul	4	8	4	"	12	
	Guilvinec.....	2	6	"	"	6	
Quimper.....	Lesconil.....	1	1	1	"	2	
	L'Île-Tudy, Loctudy..	2	1	1	"	2	
	Bénodet.....	2	2	"	"	2	
Concarneau....	Concarneau.....	8	14	4	3	21	
Lorient.....	Port-Louis.....	5	20	"	11	31	
Groix.....	Groix.....	3	18	"	3	21	
	Étel.....	2	10	2	"	12	
Auray.....	Quiberon.....	3	3	3	"	6	
	La Trinité-sur-Mer... .	1	1	1	"	2	
	Auray.....	4	3	1	"	4	
Vannes.....	Séné.....	1	1	"	"	1	
Belle-Île.....	Le Palais.....	3	15	"	"	15	
Le Croisic....	La Turballe.....	3	3	"	"	3	
	Le Croisic.....	1	4	"	1	5	
Saint-Nazaire..	Saint-Nazaire.....	2	6	"	2	8	
	Paimbœuf.....	1	40	35	15	90	
Nantes.....	Nantes.....	5	140	34	20	194	
	Pornic.....	1	2	"	"	2	
Noirmoutier... .	L'Herbaultière.....	11	14	7	1	22	
	Barbâtre.....	1	3	"	"	3	
	L'Époids.....	1	1	1	"	2	
S ^t -Gilles-sur-Vie.	Saint-Gilles-sur-Vie..	3	5	"	"	5	
Les Sables-d'Olonne	Les Sables-d'Olonne..	2	11	"	"	11	
La Rochelle....	Marans et Charron..	3	3	"	"	3	
	La Rochelle.....	12	30	2	"	32	
Île de Ré.....	Saint-Martin.....	1	1	1	"	2	
	La Flotte et Rivedoux.	1	1	"	"	1	
Île d'Oléron... .	La Cotinière.....	1	2	"	"	2	
Rochefort.....	Rochefort.....	2	3	1	2	6	
	Port-des-Barques... .	1	1	"	"	1	
	Marennes.....	5	5	"	1	6	
Marennes.....	La Tremblade.....	6	6	"	1	7	
	L'Éguille.....	4	4	"	1	5	
Royan.....	Royan.....	1	3	"	"	3	

INDUSTRIES SECONDAIRES. (Suite.)

QUARTIERS.	PORTS.	NOM- BRE.	PERSONNEL EMPLOYÉ.				OBSERVATIONS.
			HOMMES.	FEMMES.	ENFANTS.	TOTAL.	
<i>Fabriques ou maisons de vente de cordages, voiles ou agrès. (Suite et fin.)</i>							
Pauillac.....	Blaye.....	1	3	"	"	3	
	Libourne.....	2	5	"	"	5	
Libourne.....	Branne.....	1	1	1	1	3	
	Sainte-Terre.....	1	2	2	"	4	
Bordeaux.....	Bordeaux et Lormont.	"	50	50	10	110	
	Arès, Andernos.....	2	2	1	"	3	
	Gujan-Mestras.....	2	2	"	"	2	
Arcachon.....	La Teste.....	2	2	2	"	4	
	Arcachon.....	2	2	"	"	2	
Bayonne.....	Port-de-Lanne.....	3	4	3	1	8	
	Bayonne.....	3	20	"	"	20	
Port-Vendres...	Banyuls-sur-Mer.....	2	2	"	1	3	
	Collioure.....	2	4	4	"	8	
	Saint-Laurent-de-la-Sa-						
Narbonne.....	lanque.....	2	2	2	"	4	
	Leucate.....	2	2	"	"	2	
	La Nouvelle.....	1	2	"	"	2	
Agde.....	Sérignan.....	1	1	"	"	1	
	Agde.....	2	7	"	6	13	
Cette.....	Mèze.....	1	2	1	"	3	
Martigues.....	Martigues.....	3	2	1	"	3	
Marseille.....	Marseille.....	50	200	100	50	350	
La Ciotat.....	La Ciotat.....	1	1	5	5	11	
Toulon.....	La Seyne.....	2	30	34	13	77	
Saint-Tropez...	Saint-Tropez.....	2	2	2	"	4	
Cannes.....	Cannes.....	2	3	3	"	6	
Antibes.....	Le Golfe-Juan.....	1	1	"	"	1	
Nice.....	Villefranche.....	1	1	1	"	2	
Bastia.....	L'Île-Rousse.....	3	4	3	"	7	
Ajaccio.....	Ajaccio.....	2	2	"	"	2	
Bône.....	Bône.....	4	4	10	"	14	
Alger.....	Alger.....	2	4	"	"	4	
Oran.....	Arzew.....	1	1	"	"	1	
	Oran.....	5	15	20	"	35	
TOTALS.....		441	1,263	577	236	2,076	

Fabriques ou maisons de vente de filets, lignes, hameçons, etc.

Dunkerque.....	Dunkerque.....	3	"	"	"	"
Calais.....	Calais.....	3	6	"	"	6
Boulogne-s-Mer.	Boulogne-sur-Mer...	9	26	17	"	43
	Étaples.....	2	2	"	"	2
	Berck-sur-Mer.....	8	24	"	6	30
S ^t -Valéry-s-Somme	Le Crotot.....	1	"	"	"	"
	Cayeux.....	3	3	"	"	3

INDUSTRIES SECONDAIRES. (Suite.)

QUARTIERS.	PORTS.	NOM- BRE.	PERSONNEL EMPLOYÉ.				OBSERVATIONS.
			HOMMES.	FEMMES.	ENFANTS.	TOTAL.	
<i>Fabriques ou maisons de vente de filets, lignes, hameçons, etc. (Suite.)</i>							
Dieppe.....	Dieppe.....	2	6	"	"	6	
Fécamp.....	Fécamp.....	7	16	110	38	164	
	Étretat.....	1	1	"	"	1	
Rouen.....	Rouen.....	1	6	"	"	6	
Trouville.....	Trouville.....	2	6	"	"	6	
	Dives.....	1	1	"	"	1	
Caen.....	Courseulles.....	1	2	"	1	3	
	Port-en-Bessin.....	3	2	6	"	8	
	Grandcamp.....	4	"	"	"	"	
La Hougue.....	Isigny.....	1	1	1	"	2	
	Saint-Vaast-la-Hougue	2	"	"	"	"	
	Barfleur.....	2	"	"	"	"	
Cherbourg.....	Cherbourg.....	3	6	3	"	9	
	Blainville.....	6	6	"	"	6	
Granville.....	Régneville.....	1	"	1	"	1	
	Briqueville-sur-Mer..	1	2	1	"	3	
	Le Mont-S ^t Michel...	1	"	"	"	"	
Cancale.....	Cancale.....	2	2	4	"	6	
Saint-Malo.....	Saint-Malo.....	5	8	"	"	8	
Paimpol.....	Portrieux.....	4	"	4	"	4	
	Pléneuf.....	3	3	2	2	7	
Tréguier.....	Plenbrian.....	2	"	2	"	2	
	Tréguier.....	2	2	"	"	2	
Lannion.....	Lannion et Locqué- meau.....	3	10	7	6	23	
Morlaix.....	Brignogan.....	1	1	1	"	2	
	Plouguerneau.....	4	3	4	2	9	
	L'Aber-Wrach.....	4	4	3	"	7	
	Portsall.....	1	"	1	"	1	
Le Conquet....	Argenton.....	1	"	1	"	1	
	Lampaul.....	3	3	"	"	3	
	Molène.....	4	1	3	"	4	
	Le Conquet.....	3	4	3	"	7	
	Porspol.....	2	"	2	"	2	
Brest.....	Brest.....	3	3	"	"	3	
	Plougastel-Daoulas..	5	3	5	4	12	
Camaret.....	Camaret.....	2	"	3	"	3	
	Morgat et Le Fret...	4	4	4	3	11	
Douarnenez....	Douarnenez et Tréboul	4	20	60	25	105	
	Guilvinec.....	6	4	11	"	15	
Quimper.....	Lesconil.....	4	4	4	"	8	
	L'île-Tudy, Loctudy..	3	3	3	"	6	
	Bénodet.....	2	2	"	"	2	
Concarneau....	Concarneau.....	5	5	"	"	5	
Lorient.....	Port-Louis.....	10	2	8	"	10	

INDUSTRIES SECONDAIRES. (Suite.)

QUARTIERS.	PORTS.	NOM- BRE.	PERSONNEL EMPLOYÉ.				OBSERVATIONS.
			HOMMES.	FEMMES.	ENFANTS.	TOTAL.	
<i>Fabriques ou maisons de vente de filets, lignes, hameçons, etc. (Suite.)</i>							
	Étel.....	3	"	8	"	8	
	Quiberon.....	2	3	2	"	5	
Auray.....	La Trinité-sur-Mer...	1	1	1	"	2	
	Auray.....	4	3	1	"	4	
Belle-Île.....	Le Palais.....	2	"	"	"	"	
	La Turballe.....	3	3	"	"	3	
Le Croisic.....	Le Croisic.....	1	"	3	"	3	
Nantes.....	Nantes.....	8	20	12	7	39	
	Pornic.....	1	"	1	"	1	
Noirmoutier....	L'Herbaudière.....	2	3	"	"	3	
	Barbâtre.....	1	3	"	"	3	
L'Île-d'Yeu...	L'Île-d'Yeu.....	3	3	3	"	6	
S'-Gilles-sur-Vie..	Saint-Gilles-sur-Vie..	3	3	"	"	3	
Les Sables-d'Olonne	Les Sables-d'Olonne..	5	"	"	"	"	
La Rochelle.....	La Rochelle.....	7	14	5	"	19	
Île de Ré.....	Saint-Martin.....	1	1	1	"	2	
Île d'Oléron....	La Cotinière.....	1	2	"	"	2	
	Rochefort.....	3	3	2	"	5	
Rochefort.....	Port-des-Barques....	1	1	"	"	1	
	Marennes.....	2	2	"	"	2	
Marennes.....	La Tremblade.....	2	2	1	"	3	
	L'Éguille.....	2	2	1	"	3	
Royan.....	Royan.....	3	3	4	"	7	
	Saint-Denis-de-Piles..	3	2	1	"	3	
Libourne.....	Libourne.....	1	3	1	"	4	
	Sainte-Terre.....	4	10	200	25	235	
Bordeaux.....	Bordeaux et Lormont.	"	40	70	"	110	
	Arès, Andernos.....	2	2	2	"	4	
Arcachon.....	Gujan-Mestras.....	2	2	"	"	2	
	La Teste.....	2	1	1	"	2	
	Arcachon.....	2	2	"	"	2	
	Capbreton.....	2	2	2	"	4	
Bayonne.....	Port-de-Lanne.....	3	3	8	1	12	
	Bayonne.....	10	10	10	"	20	
	Saint-Jean-de-Luz...	1	2	"	"	2	
Port-Vendres...	Banyuls-sur-Mer....	2	1	2	"	3	
	Collioure.....	4	4	4	"	8	
	Saint-Laurent-de-la-						
	Salanque.....	2	3	3	"	6	
Narbonne.....	Leucate.....	2	2	"	"	2	
	La Nouvelle.....	1	"	2	"	2	
Agde.....	Agde.....	3	1	2	"	3	
Martigues.....	Martigues.....	3	3	"	"	3	
Marseille.....	Marseille.....	3	3	3	"	6	
La Ciotat.....	La Ciotat.....	1	1	1	"	2	

INDUSTRIES SECONDAIRES. (Suite.)

QUARTIERS.	PORTS.	NOM- BRE.	PERSONNEL EMPLOYÉ.				OBSERVATIONS.
			HOMMES.	FEMMES.	ENFANTS.	TOTAL.	
<i>Fabriques ou maisons de vente de filets, lignes, hameçons, etc. (Suite et fin.)</i>							
Toulon.....	La Seyne.....	1	2	2	"	4	
Cannes.....	Cannes.....	3	2	4	"	6	
	Le Golfe-Juan.....	1	1	"	"	1	
Nice.....	Villefranche.....	1	1	1	"	2	
Bastia.....	L'Île-Rousse.....	3	4	3	"	7	
Bône.....	Bône.....	2	2	"	2	4	
Alger.....	Alger.....	3	2	2	"	4	
	Cherchell.....	1	1	"	"	1	
Oran.....	Arzew.....	2	2	"	"	2	
	Oran.....	4	10	"	"	10	
TOTAUX GÉNÉRAUX.....		295	401	645	122	1.168	

Chantiers de construction.

Dunkerque.....	Dunkerque.....	7	"	"	"	"
Gravelines.....	Gravelines.....	3	6	"	"	6
Calais.....	Calais.....	5	8	"	"	8
Boulogne-s ^t -Mer.	Boulogne-sur-Mer...	10	375	"	42	417
	Étaples.....	4	16	"	"	16
	Bercq-sur-Mer.....	2	24	"	"	24
St-Valery-s ^t -Somme	Le Crotoy.....	2	6	"	"	6
	Cayeux.....	2	10	"	1	11
	Le Tréport.....	1	8	"	2	10
Dieppe.....	Dieppe.....	2	60	"	"	60
	Fécamp.....	3	110	"	15	125
Fécamp.....	Yport.....	1	1	"	"	1
	Étretat.....	1	1	"	"	1
Le Havre.....	Le Havre.....	4	17	"	"	17
	Duclair.....	1	3	"	"	3
Rouen.....	Rouen.....	2	6	"	"	6
	Elbeuf.....	3	3	"	"	3
Honfleur.....	Honfleur.....	3	"	"	"	"
Trouville.....	Trouville.....	2	4	"	"	4
	Ouistreham.....	1	3	"	"	3
Caen.....	Port-en-Bessin.....	4	15	"	2	17
	Grandcamp.....	2	4	"	"	4
	Isigny.....	2	4	"	"	4
La Hougue.....	Carentan.....	3	20	"	"	20
	Saint-Vaast-la-Hougue	3	20	"	"	20
	Barfleur.....	2	10	"	"	10
Cherbourg.....	Cherbourg.....	3	27	"	"	27
Granville.....	Granville.....	1	3	"	"	3
	Le Mont-S ^t -Michel...	1	"	"	"	"

INDUSTRIES SECONDAIRES. (Suite.)

QUARTIERS.	PORTS.	NOM- BRE.	PERSONNEL EMPLOYÉ.				OBSERVATIONS.
			HOMMES.	FEMMES.	ENFANTS.	TOTAL.	
<i>Chantiers de construction. (Suite.)</i>							
Cancale.....	Cancale.....	2	30	"	"	30	
Saint-Malo.....	Saint-Malo.....	3	16	2	"	18	
	Pleurtuit.....	5	70	"	22	92	
Binic.....	Binic.....	1	12	"	"	12	
	Portrieux.....	2	296	"	22	318	
Paimpol.....	Loguivy.....	1	5	"	1	6	
Tréguier.....	Tréguier.....	3	5	"	"	5	
Lannion.....	Perros-Guirec.....	1	2	"	"	2	
	Locquéolé.....	5	15	"	"	15	
Morlaix.....	Roscoff.....	1	8	"	"	8	
	Brignogan.....	1	1	"	"	1	
	Plouguerneau.....	3	5	"	1	6	
	L'Aber-Wrach.....	3	5	"	"	5	
Le Conquet.....	Portsall.....	1	2	"	"	2	
	Le Conquet.....	1	5	1	"	6	
	Porspol.....	1	3	"	1	4	
	Brest.....	1	2	"	"	2	
Brest.....	Plougastel-Daoulas..	2	4	"	"	4	
	Le Faou.....	2	9	"	"	9	
Camaret.....	Camaret.....	5	204	"	"	204	
	Morgat et le Fret....	1	7	"	3	10	
Douarnenez....	Douarnenez et Tréboul	5	22	"	4	26	
Audierne.....	Audierne.....	3	6	"	2	8	
	Guilvinec.....	3	6	"	5	11	
	Lesconil.....	1	5	"	"	5	
Quimper.....	Loctudy, L'Île-Tudy..	2	7	"	2	9	
	Quimper.....	2	8	"	2	10	
	Bénodet.....	1	1	"	"	1	
Concarneau....	Concarneau.....	2	49	"	18	67	
Lorient.....	Lorient.....	1	3	"	2	5	
	Port - Louis.....	3	24	"	7	31	
	Étel.....	1	3	"	1	4	
Auray.....	Auray.....	2	7	"	3	10	
	Larmor-Baden.....	2	7	"	"	7	
Vannes.....	Séné.....	1	2	"	"	2	
	Redon.....	1	1	1	"	2	
Le Palais.....	Le Palais.....	1	110	"	10	120	
	Piriac.....	1	2	"	"	2	
Le Croisic.....	La Turballe.....	1	2	"	"	2	
	Le Croisic.....	1	4	"	2	6	
Saint-Nazaire..	Paimbœuf.....	1	25	"	2	27	
	Basse-Indre.....	1	2	"	1	3	
Nantes.....	Nantes.....	9	30	"	6	36	
	Trentemoult.....	5	14	"	3	17	
Noirmoutier....	Pornic.....	1	5	"	1	6	
	L'Herbaudière.....	4	17	"	8	25	

INDUSTRIES SECONDAIRES. (Suite.)

QUARTIERS.	PORTS.	NOM- BRE.	PERSONNEL EMPLOYÉ.				OBSERVATIONS.
			HOMMES.	FEMMES.	ENFANTS.	TOTAL.	
<i>Chantiers de construction. (Suite.)</i>							
L'Île-d'Yeu.....	L'Île-d'Yeu.....	2	8	"	"	8	
S ^t -Gilles-sur-Vie..	Saint-Gilles-sur-Vie..	1	4	"	"	4	
LesSables-d'Olonne	Les Sables-d'Olonne..	5	60	"	15	75	
La Rochelle....	Marans et Charron ..	1	3	"	"	3	
	La Rochelle.....	6	30	5	5	40	
Île de Ré.....	Ars-en-Ré.....	1	7	"	1	8	
	Saint-Martin.....	1	3	"	1	4	
Île d'Oléron....	La Flotte et Rivedoux.	1	2	"	"	2	
	La Cotinière.....	2	2	"	"	2	
Rochefort.....	Le Château.....	1	3	"	2	5	
	Fouras.....	3	5	"	"	5	
Marennes.....	Marennes.....	1	5	"	1	6	
	La Tremblade.....	4	5	"	2	7	
Royan.....	L'Éguille.....	4	6	"	1	7	
	Royan.....	1	1	"	"	1	
Pauillac.....	Mortagne et Maubert.	2	4	"	"	4	
	Blaye.....	1	2	"	"	2	
Pauillac.....	Pauillac.....	2	10	"	"	10	
	Saint-Denis-de-Piles..	2	12	"	"	12	
Libourne.....	Libourne.....	1	7	"	"	7	
	Vayres.....	1	6	"	"	6	
Bordeaux.....	Branne.....	2	2	"	"	2	
	Sainte-Terre.....	2	7	"	"	7	
Bordeaux.....	Bourg.....	31	31	"	"	31	
	Bordeaux et Lormont.	"	1,450	"	50	1,500	
Arcachon.....	Podensac.....	3	23	"	8	31	
	Arès, Andernos.....	4	4	"	"	4	
Arcachon.....	Gujan-Mestras.....	7	29	"	"	29	
	La Teste.....	5	3	"	"	3	
Bayonne.....	Arcachon.....	5	30	"	"	30	
	Capbreton.....	1	2	"	1	3	
Port-Vendres...	Port-de-Lanne.....	2	4	"	"	4	
	Urt.....	4	25	"	"	25	
Port-Vendres...	Bayonne.....	3	10	"	"	10	
	Banyuls-sur-Mer.....	2	4	"	"	4	
Narbonne.....	Collioure.....	2	6	"	"	6	
	Saint-Laurent-de-la-Sa-						
Agde.....	lanque.....	1	3	"	"	3	
	Leucate.....	1	1	"	"	1	
Cette.....	Gruissan.....	3	6	"	"	6	
	Sérignan.....	1	1	"	"	1	
Martigues.....	Mèze.....	1	2	"	"	2	
	Aigues-Mortes.....	1	2	"	"	2	
Marseille.....	Martigues.....	4	600	"	20	620	
La Ciotat.....	Marseille.....	6	75	"	20	95	
	La Ciotat.....	3	8	"	2	10	

INDUSTRIES SECONDAIRES. (Suite et fin.)

QUARTIERS.	PORTS.	NOM- BRE.	PERSONNEL EMPLOYÉ.				OBSERVATIONS.
			HOMMES.	FEMMES.	ENFANTS.	TOTAL.	
<i>Chantiers de construction. (Suite et fin.)</i>							
Toulon.....	La Seyne.....	1	2,850	"	350	3,200	Forges et chantiers de la Méditerranée.
Saint-Tropez...	Saint-Tropez.....	2	6	"	"	6	
Cannes.....	Cannes.....	4	22	"	"	22	
Antibes.....	Le Golfe-Juan.....	2	2	"	"	2	
	Cros-de-Cagnes.....	3	7	"	"	7	
Nice.....	Nice.....	2	4	"	"	4	
	Saint-Jean-Cap-Ferrat.	2	4	"	"	4	
Bastia.....	Bastia.....	4	8	"	"	8	
Ajaccio.....	Ajaccio.....	3	9	"	"	9	
Bône.....	Bône.....	3	7	"	2	9	
Philippeville....	Philippeville.....	4	10	"	"	10	
	Bougie.....	2	7	"	"	7	
Alger.....	Alger.....	2	12	"	"	12	
Oran.....	Arzew.....	2	8	"	1	9	
	Oran.....	4	43	"	25	68	
TOTAUX GÉNÉRAUX.....		360	7,344	9	698	8,051	

XIII

LIEUX D'ÉCOULEMENT DES PRODUITS DE PÊCHE

LIEUX D'ÉCOULEMENT DES PRODUITS DE PÊCHE.

PROVENANCES.	DESTINATIONS.
Dunkerque.....	<i>Morue.</i> — Nord-Est et partie du Centre de la France. <i>Poissons frais.</i> — Dunkerque et environs, Paris et grandes villes de la région du Nord, Ostende et Nieuport (Belgique). <i>Sprat.</i> — Douarnenez.
Gravelines.....	Paris, Lille, Rouen, Saint-Omer.
Calais.....	Paris et région du Nord.
Boulogne-sur-Mer.....	France, Belgique, Allemagne, Italie et Suisse.
Étaples.....	Paris, Nord et Est de la France.
Berck-sur-Mer.....	Paris et province.
Le Crotoy.....	Paris, Amiens, Rouen, Boulogne-sur-Mer.
Saint-Valery-sur-Somme.	Paris, Rouen, Elbeuf.
Cayeux-sur-Mer.....	Paris, Amiens, Rouen, Elbeuf, Abbeville.
Le Tréport.....	Dieppe, Abbeville, Amiens, Rouen, Paris.
Dieppe.....	Paris, Rouen, Chartres, Le Mans, Bordeaux, Nice.
Saint-Valery-en-Caux..	Saint-Valery et communes voisines.
Saint-Pierre-en-Port...	Dans le pays.
Fécamp.....	Dans toutes les villes de France, dans l'Italie, la Grèce, l'Espagne.
Yport.....	Dans les départements de la Seine-Inférieure, Seine, Seine-et-Oise, Eure.
Étretat.....	Paris, Rouen, Le Havre, Fécamp.
Le Havre.....	Le Havre et environs.
Harfleur.....	Le Havre, Honfleur, Lillebonne, Bolbec, Saint-Romain, Montivilliers.
Villequier.....	Villequier et Caudebec.
Duclair.....	Paris, Rouen et environs.
Rouen.....	Paris, Rouen et environs.
Elbeuf.....	Paris, Rouen et environs.
Quillebeuf.....	Rouen, Le Havre, Paris et Quillebeuf.
Berville-sur-Mer.....	Honfleur, Beuzeville, Pont-Audemer, Lisieux, Le Havre, Paris.
Honfleur.....	Honfleur et environs, dans le Calvados, Paris, Rouen. Le sprat s'expédie sur les usines de Bretagne. Le hareng dans le Centre.
Trouville.....	Dans les ports français de la Manche, dans l'intérieur de la France, à Trouville et Deauville.
Villerville.....	Honfleur, Le Havre, Trouville, Villerville et environs.
Dives.....	Dans le pays, Trouville, Caen.
Caen.....	Caen.
Ouistreham.....	Dans le pays, Caen, Paris.
Courseulles.....	Caen, Bayeux, Cherbourg.
Port-en-Bessin.....	Paris, villes de Normandie.
Grandcamp.....	Paris, Cherbourg, Saint-Lô, Carentan, Vire, Caen.
Isigny.....	Angers et environs, Cherbourg, Caen, Bayeux, Coutances, etc.

LIEUX D'ÉCOULEMENT DES PRODUITS DE PÊCHE. (Suite.)

PROVENANCES.	DESTINATIONS.
Carentan.....	Paris, Cherbourg, dans le pays.
Saint-Vaast-la-Hougue..	Cherbourg, Bayeux, Caen, Lisieux, Rouen, Paris.
Barfleur.....	Cherbourg, Bayeux, Caen, Lisieux, Rouen, Paris.
Fermanville.....	Cherbourg.
Cherbourg.....	Paris, Lisieux, Évreux.
Omonville.....	Cherbourg.
Diélette.....	Cherbourg, Les Pieux, Diélette et environs.
Blainville.....	Contances, Saint-Lô, La Haye-du-Puits, Paris.
Regnéville.....	Paris, Caen, Saint-Lô.
Briqueville.....	Les environs.
Granville.....	Bordeaux, La Rochelle et Granville pour la morue. — Douarnenez et Concarneau pour les roques. — Cherbourg, Saint-Vaast, Le Havre, Granville pour les huîtres en gros. — Paris, Caen, Granville pour poissons frais et huîtres en détail.
Le Mont-Saint-Michel..	Paris, Coutances, Pontorson, Avranches.
Cancale.....	Les produits de la grande pêche sont livrés à Granville, Saint-Malo, La Rochelle ou Bordeaux. Les produits de la petite pêche vont sur Paris.
Saint-Malo.....	Paris, intérieur de la France.
Saint-Servan.....	Reunes, Dinan, Dol, Pontorson, Saint-Malo, Dinard, Paramé.
Saint-Suliac.....	Saint-Malo, Saint-Servan, Dinard et environs.
Pleudihen.....	Les environs.
Dinan.....	Dinan.
Plouer-Saint-Hubert...	Plouer et environs.
Saint-Jacut, Le Guildo.	Dinan, Dinard, Saint-Malo, Saint-Cast.
Plévenon.....	Saint-Malo, Saint-Servan, Dinard.
Dahouët (Pléneuf)....	Dans la contrée.
Saint-Brieuc.....	Saint-Brieuc, Lamballe, Guingamp, Paris.
Le Légué.....	Saint-Brieuc, Paris.
Binic.....	Bordeaux, La Rochelle, Granville, Fécamp pour la grande pêche. — Paris et localités du littoral pour la petite pêche.
Portrieux.....	Environs et Paris.
Paimpol.....	Paris, Fécamp, Rennes, Granville, Saint-Malo, Nantes, Bordeaux.
Loguivy.....	Paris, Rennes, Saint-Servan, Saint-Malo, Saint-Cast.
Pleubian.....	Tréguier, Paimpol, Guingamp, Paris.
Tréguier.....	Tréguier, Guingamp, Paris.
Port-Blanc.....	Guingamp, Lannion, Paris.
Perros-Guirec.....	Lannion et les environs, Paris, Rennes, Guingamp.
Trébeurden.....	Paris, Rennes, Guingamp, Saint-Brieuc, Lannion.
Lannion et Locquémeau.	Lannion et environs, Paris, Rennes, Guingamp.

LIEUX D'ÉCOULEMENT DES PRODUITS DE PÊCHE. (Suite.)

PROVENANCES.	DESTINATIONS.
Locquirec et Primel...	Paris, Morlaix, Roscoff, Carantec.
Locquéolé	Roscoff, Saint-Pol-de-Léon, Morlaix, Paris
Roscoff	Paris, la province.
Brignogan	Paris, Brest, Landerneau, Lesneven.
Plouguerneau	Brest, L'Aber-Wrach.
L'Aber-Wrach	Belgique, Russie, Hollande, la France.
Portsall	Brest, Argenton.
Argenton	Argenton, Brest, la région.
Lampaul	Brest, Camaret, Argenton.
Molène	Camaret.
Le Conquet	Brest, Argenton, Camaret, Paris.
Porspol	Paris, Brest et la région.
Brest	Sur place, dans l'intérieur.
Plougastel-Daoulas	Étel, Auray, Paris, Versailles, Nantes, Lyon, Bordeaux, Marseille, Le Mans, Laval, Rennes, Lorient, Fougères, Saint-Brieuc, Quimper, Quimperlé et Brest.
Le Faou	Brest et villes de l'intérieur.
Port-Launay	Quimper, Châteaulin, Pont-de-Buis
Camaret	Brest, Paris, la province.
Morgat, Le Fret (Crozon)	Brest, Douarnenez.
Douarnenez, Tréboul...	Paris, la province.
Île de Sein	Audierne, Camaret, Douarnenez, Brest.
Audierne	Audierne, Guilvinec, Douarnenez, Brest.
Penmarch	Pont-l'Abbé, Quimper, Paris.
Guilvinec	<i>Idem.</i>
Lesconil	Quimper, Paris, Nantes.
L'Île-Tudy, Loctudy ...	Quimper, Paris, Pont-l'Abbé.
Quimper	Quimper, Paris, Nantes.
Bénodet	Quimper, Concarneau.
Concarneau	Marché de Paris et de l'intérieur.
Doelan	Quimperlé, les environs.
Larmor	Lorient, Locmalo.
Lorient	Rennes, Angers, Tours, Lyon, Paris.
Hennebont	Hennebont, Lorient.
Port-Louis	Lorient.
Groix	Paris, La Rochelle, Les Sables-d'Olonne, l'Île d'Yeu, La Turballe, etc.
Étel	Dans villes de l'intérieur.
Quiberon	<i>Idem.</i>
La Trinité-sur-Mer	<i>Idem.</i>
Auray	<i>Idem.</i>

LIEUX D'ÉCOULEMENT DES PRODUITS DE PÊCHE. (Suite.)

PROVENANCES.	DESTINATIONS.
Larmor-Baden.....	Dans villes de l'intérieur.
L'Isle-aux-Moines.....	Paris, Nantes, Vannes. — En Charente-Inférieure pour les huîtres seulement.
Vannes.....	Vannes, Paris.
Séné.....	Vannes, aux environs.
Montsarrac.....	Vannes.
Redon.....	Redon et Rennes.
Port-Navalo.....	Vannes, Nantes, Paris, Lyon.
Sarzeau.....	Sarzeau, Vannes, Le Croisic.
Damgan.....	Rennes, Redon, Saint-Nazaire, Nantes, Vannes, Le Croisic, Auray, Muzillac.
Billiers.....	Paris, Rennes, Angers, Nantes.
Sauzon.....	Sauzon, Le Palais, Quiberon, Nantes, Saint-Malo.
Le Palais.....	Belle-Île, Quiberon, Rennes, Nantes, Paris.
Houat.....	Belle-Île, Quiberon, Vannes, Le Croisic, Nantes.
Hœdic.....	Le Croisic, Nantes, Quiberon.
Pénestin.....	Pénestin, La Roche-Bernard, Guérande, Nantes, Rennes, Tours, Angers, Marseille.
Piriac, Mesquer.....	Tours, Orléans, Paris, Lyon et Marseille.
La Turballe.....	Villes de l'intérieur.
Le Croisic.....	Villes de l'intérieur, Paris.
Le Pouliguen.....	Paris, Angers, Marseille, Nantes, Dijon, Bourges, Bruxelles, Ostende, Liège, Bâle.
Saint-Nazaire.....	Paris, Lyon, Marseille, Angers, Tours, l'Italie, la Suède.
Paimbœuf.....	Saint-Nazaire, Le Croisic.
Basse-Indre.....	Nantes, villes du Centre.
Nantes.....	<i>Idem.</i>
Trentemoult, Rézé et Thouaré.....	<i>Idem.</i>
Couéron, Cordemais et Le Pellerin.....	Paris, Nantes, Angers.
Pornic.....	Villes des environs.
L'Herbaudière.....	Nantes et Bordeaux.
Barbâtre.....	Nantes et Le Croisic.
L'Époids.....	Pornic, Beauvoir, Noirmoutiers et environs.
L'Île-d'Yeu.....	Paris, Nantes, Lyon, Le Mans, Orléans, S'-Étienne, Tours.
La Barre-de-Monts.....	Dans les environs.
Saint-Gilles-sur-Vie.....	Paris, Bordeaux, Nantes, Angers, Châteaubriand, Saint-Nazaire, Niort, La Roche-sur-Yon.
Les Sables-d'Olonne.....	La Roche-sur-Yon, Nantes, Paris, Lyon.
L'Aiguillon.....	Villes voisines, Luçon, La Roche-sur-Yon, Tours, Cognac, Angoulême.

LIEUX D'ÉCOULEMENT DES PRODUITS DE PÊCHE. (Suite.)

PROVENANCES.	DESTINATIONS.
Marans et Charron.....	Sud-Ouest de la France, Algérie, Espagne.
La Rochelle.....	Villes de France, d'Algérie, et grandes villes d'Europe.
Ars-en-Ré.....	Ile de Ré, La Rochelle.
Loix-en-Ré.....	Ile de Ré, la Rochelle, Bordeaux.
Saint-Martin-de-Ré.....	Ile de Ré, la Rochelle, Oléron.
La Flotte.....	<i>Idem.</i>
Saint-Denis-d'Oléron...	La Rochelle, Le Chapus.
Boyardville.....	La Rochelle, Boyardville.
La Cotinière.....	Saint-Pierre, Boyardville, Le Château-d'Oléron.
Le Château.....	Ile d'Oléron.
Saint-Trojan.....	Saint-Trojan.
Fouras.....	Charente-Inférieure et départements limitrophes.
Rochefort.....	<i>Idem.</i>
Port-des-Barques.....	Rochefort.
Marennes.....	{ Pour le poisson, les crustacés et les coquillages : En France. Pour les huîtres : En France et en Europe.
La Tremblade.....	{ Pour le poisson, les crustacés et les coquillages : En France. Pour les huîtres : En France et en Europe.
L'Éguille.....	<i>Idem.</i>
Royan.....	{ La Charente-Inférieure, la Gironde, Paris, Nice, Cannes, Monaco, Genève.
Meschers.....	Localités diverses.
Saint-Seurin-d'Uzet...	<i>Idem.</i>
Mortagne.....	<i>Idem.</i>
Blaye.....	<i>Idem.</i>
Pauillac.....	Bordeaux.
Richard.....	La région.
Le Verdon.....	<i>Idem.</i>
Saint-Denis-de-Piles...	Saint-Denis, Libourne, Savignac et environs.
Libourne.....	Paris, Bordeaux, Libourne.
Vayres.....	<i>Idem.</i>
Branne.....	Libourne, Bordeaux.
Sainte-Terre.....	<i>Idem.</i>
Bourg.....	Bourg.
Bordeaux et Lormont...	Sur place.
Podensac.....	Sur place et environs.
Arès, Andernos, An- denge.....	{ France et étranger.
Gujan-Mestras.....	<i>Idem.</i>
La Teste.....	<i>Idem.</i>

LIEUX D'ÉCOULEMENT DES PRODUITS DE PÊCHE. (Suite.)

PROVENANCES.	DESTINATIONS.
Arcachon.....	France et étranger.
Capbreton.....	Bordeaux, Toulouse, Paris, Nîmes; en Espagne pour la <i>pibale</i> .
Port-de-Lanne.....	<i>Idem</i> .
Urt.....	Paris, l'Angleterre, l'Espagne.
Bayonne.....	Paris, Marseille, Lyon, Nîmes, Limoges, l'Espagne.
Biarritz.....	Bordeaux, Hendaye.
Saint-Jean-de-Luz.....	Destinations diverses.
Banyuls-sur-Mer.....	Bordeaux, Toulouse, Narbonne, Perpignan.
Collioure.....	Région du Sud-Ouest pour le <i>poisson frais</i> . L' <i>anchois</i> et la <i>sardine</i> sont expédiés à l'étranger.
Saint-Laurent-de-la-Salanque.....	Saint-Laurent, Rivesaltes, Perpignan, Narbonne, Béziers, Cette, Montpellier, Lyon, Paris, Carcassonne, Toulouse, Bordeaux, Nantes.
Leucate.....	Narbonne, Carcassonne, Toulouse, Paris, Bordeaux.
La Nouvelle.....	Perpignan, Narbonne, Toulouse, Paris, Bordeaux, Marseille.
Bages.....	Tout le département.
Gruissan.....	Pyrénées-Orientales, Aude, Gironde.
Sérignan.....	Sérignan, Béziers et environs.
Agde.....	Agde, environs, intérieur de la France.
Marseillan.....	Marseillan et environs.
Cette.....	Villes du Midi, Lyon, le Nord de l'Italie.
Bouzigues.....	Départements voisins.
Mèze.....	Paris, Toulouse, Carcassonne, Narbonne Béziers, Montpellier.
Palavas.....	A Montpellier pour le <i>poisson de mer</i> .
Aigues-Mortes.....	Montpellier, Nîmes, Arles, Marseille, Paris.
Saint-Louis-du-Rhône..	Arles et Martigues.
Saintes-Maries.....	Arles, Beaucaire, Tarascon, Nîmes, Marseille, Toulon.
Saint-Chamas.....	Saint-Chamas et les environs.
Berre.....	Marseille, Toulon.
Marignane.....	Marseille et la région.
Carro.....	Marseille et Martigues.
Martigues et Port-de-Bouc	Marseille, Martigues, Salon.
Marseille.....	Marseille et sa banlieue.
Cassis.....	Marseille, Paris, Lyon, Nice, Cannes.
La Ciotat.....	Marseille, Paris, Toulon.
Les Lecques.....	Saint-Cyr, La Ciotat, La Cadière, Toulon.
Bandol.....	Bandol, Marseille, Toulon, Saint-Cyr.
Sanary.....	Toulon, Ollioules, Sanary.
La Seyne.....	Toulon, La Seyne.
Saint-Mandrier.....	<i>Idem</i> .

LIEUX D'ÉCOULEMENT DES PRODUITS DE PÊCHE. (Suite et fin.)

PROVENANCES.	DESTINATIONS.
Toulon.....	Toulon, Marseille, Cannes, Nice.
Les Salins-d'Hyères.	Toulon, Marseille, Hyères.
Le Lavandou.....	Toulon, Hyères, Nice.
Saint-Tropez.	Nice et environs.
Sainte-Maxime.....	Sainte-Maxime.
Saint-Raphaël.....	Fréjus, Grasse, Draguignan, environs.
Cannes.....	Cannes et environs.
Le Golfe-Juan.....	Vallauris, Cannes, Antibes, Nice.
Antibes.	Cannes, Grasse, Vallauris, Nice.
Cros-de-Cagnes.	Cannes, Grasse, Antibes.
Nice.....	Nice.
Villefranche.....	Villefranche, Nice, Monaco.
Saint-Jean-Cap-Ferrat	Nice et Monaco.
Menton.	Menton, Cabbé-Boquebrune, Monaco.
Bastia.	Bastia, Marseille, Nice, Livourne.
Macinaggio.	Ersa, Macinaggio, Tomino, Rogliano.
Centuri.	Centuri et environs.
Luri.....	Luri, Cagnano, Pietracorbara et Sisco.
Canari.....	Bastia, Canari, Monza, Ogliastrò.
Saint-Florent.....	Bastia, Saint-Florent.
L'Île-Rousse.	Nice, Marseille et environs.
Calvi.....	Nice, Calvi et environs.
Ajaccio.....	Ajaccio, Marseille, Nice.
Propriano.	Olmèto, Sartène, Marseille, Nice.
Bonifacio.	Marseille, Nice, Barcelone.
La Calle.	Bône, la France et l'Italie pour la <i>sardine</i> .
Bône.	<i>Idem</i> .
Philippeville.	En France.
Djidjelli.....	Consommation locale.
Bougie.....	Bougie, Sétif, Constantine, Biskra, Alger, Marseille.
Dellys.....	Tizi-Ouzou, Camp du Maréchal, Alger.
Alger.....	Alger et environs.
Castiglione.....	Alger, Blida, Boufarik, Fouka, Tipaza et environs.
Cherchell.....	Cherchell, Blida, Miliana, Médéah, Alger.
Ténès.	Orléansville, Alger.
Mostaganem.	Oran, Alger, Tiaret et environs.
Arzew.	Oran, Alger, intérieur de la Colonie et Marseille.
Oran.....	Oran, Sidi-Bel-Abbès, Tlemcen et environs.
Nemours.	Nedromah, Marnia, Martimprey, Oudjda, France et Italie.

XIV

RENDEMENT DES POISSONNERIES

Rendement des poissonneries.

QUARTIERS.	PORTS.	VALEUR des PRODUITS.
		francs.
Dunkerque	Dunkerque	590,746
Gravelines	Gravelines	1,807,596
Calais	Calais	1,143,370
Boulogne-sur-Mer	Boulogne-sur-Mer	12,270,944
Saint-Valery-sur-Somme	Cayeux-sur-Mer	100,000
Dieppe	Le Tréport	694,887
	Dieppe	3,234,113
	Saint-Valery-en-Caux	85,358
Fécamp	Fécamp	130,000
	Yport	15,000
	Étretat	30,000
Le Havre	Le Havre	1,674,490
	Villequier	3,225
	Duclair	48,625
Rouen	Rouen	33,000
	Elbeuf	30,985
	Quillebeuf	29,763
Honfleur	Honfleur	284,033
Trouville	Trouville	745,710
Caen	Caen	547,978
	Port-en-Bessin	582,560
Cherbourg	Cherbourg	734,417
Granville	Granville	250,000
Cancale	Cancale	1,405,978
Saint-Malo	Saint-Malo	275,000
	Saint-Servan	500,000
Dinan	Dinan	145,583
Brest	Brest	212,754
Douarnenez	Douarnenez et Tréboul	4,081,353
Quimper	Quimper	17,200
Concarneau	Concarneau	3,280,000
Lorient	Lorient	4,304,180
	Port-Louis	460,532
	Étel	20,000
	Quiberon	246,287
Auray	La Trinité-sur-Mer	159,000
	Auray	96,600
	Larmor-Baden	12,000
Vannes	Vannes	71,000
	Pérestin	53,970
	Piriac	850,000
Le Croisic	La Turballe	2,500,000
	Le Croisic	1,950,000
	Le Pouliguen	280,788
Saint-Nazaire	Saint-Nazaire	466,858
	Basse-Indre	10,000
Nantes	Nantes	12,000
	Rézé, Trentemoult	20,000
	Couéron	58,230
Noirmoutier	Pornic	103,600

Rendement des poissonneries. (Fin.)

QUARTIERS.	PORTS.	VALEUR des PRODUITS.
		francs.
L'Île-d'Yeu	L'Île-d'Yeu	146,313
Saint-Gilles-sur-Vie	Saint-Gilles-sur-Vie	300,000
Les Sables-d'Olonne	Les Sables-d'Olonne	1,393,721
La Rochelle	La Rochelle	4,756,241
Île de Ré	La Flotte et Rivedoux	53,600
Île-d'Oléron	La Cotinière	178,042
Rochefort	Fouras	141,123
Royan	Royan	112,655
	Saint-Denis-de-Piles	29,553
	Libourne	47,957
Libourne	Vayres	7,894
	Brannes	14,000
	Sainte-Terre	36,000
Bordeaux	Bourg	42,430
	Bordeaux et Lormont	95,279
Port-Vendres	Port-Vendres	4,328
	Collioure	227,893
	Sérignan	90,880
Agde	Agde	285,820
	Marseillan	47,460
Martigues	Martigues et Port-de-Bouc	617,193
Marseille	Marseille	2,500,000
La Ciotat	La Ciotat	44,537
	Bandol	15,200
Toulon	Toulon	192,000
	Les Salins-d'Hyères	50,000
Nice	Nice	146,652
	Menton	23,293
	Bastia	79,768
Bastia	Saint-Florent	42,895
	L'Île-Rousse	7,275
	Ajaccio	85,785
Ajaccio	Propriano	36,405
	Bonifacio	163,962
Bône	Bône	185,000
	Philippeville	70,000
Philippeville	Djidjelli	33,680
	Bougie	57,422
	Dellys	28,000
Alger	Alger	1,198,000
	Castiglione	373,831
	Cherchell	99,280
	Mostaganem	90,000
Oran	Arzew	95,000
	Oran	40,136
	Nemours	20,000
	TOTAL	61.816,546

XV

CONSTRUCTION DE BATEAUX DE PÊCHE

Construction de bateaux de pêche.

QUARTIERS.	PORTS.	BATEAUX CONSTRUITS EN 1913.		
		NOMBRE.	TONNAGE.	VALEUR.
			tonneaux.	francs.
Dunkerque.....	Dunkerque.....	4	29	15,000
Gravelines.....	Gravelines.....	4	240	118,000
Calais.....	Calais.....	1	7	6,000
Boulogne-sur-Mer.....	Boulogne-sur-Mer.....	16	1,212	867,000
	Étaples.....	6	210	95,000
	Berck-sur-Mer.....	4	52	22,600
Saint-Valery-sur-Somme.....	Le Crotoy.....	7	105	21,500
	Cayeux-sur-Mer.....	13	260	35,000
Dieppe.....	Dieppe.....	1	14	"
Fécamp.....	Fécamp.....	238	626	131,400
	Étretat.....	5	17	4,500
Le Havre.....	Le Havre.....	11	46	46,000
Honfleur.....	Honfleur.....	13	50	27,600
Trouville.....	Trouville.....	1	19	9,000
	Onistreham.....	5	6	1,250
Caen.....	Courseulles.....	5	9	4,000
	Port-en-Bessin.....	2	43	36,000
	Grandcamp.....	7	26	1,840
	Isigny.....	6	9	1,380
La Hougue.....	Carentan.....	1	1	85
	Saint-Vaast-la-Hougue.....	21	182	27,200
	Barfleur.....	24	85	11,300
Cherbourg.....	Cherbourg.....	1	50	30,000
Granville.....	Granville.....	3	14	4,200
Cancale.....	Cancale.....	2	250	224,000
	Saint-Malo.....	204	2,211	420,000
Saint-Brieuc.....	Pleurtnit.....	569	1,083	139,000
	Le Légué.....	6	56	16,700
Binic.....	Binic.....	8	105	45,000
Paimpol.....	Paimpol.....	33	2,357	553,000
	Loguivy.....	8	8	"
Tréguier.....	Tréguier.....	25	62	17,000
Lannion.....	Perros-Guirec.....	5	9	1,350
	Locquirec et Primel.....	1	2	1,250
	Locquénoilé.....	53	115	46,000
Morlaix.....	Roscoff.....	21	37	21,000
	Brignogan.....	4	7	520
	Plouguerneau.....	38	114	11,400
	L'Aber-Wrach.....	26	71	9,500
	Portsall.....	10	32	11,000
Le Conquet.....	Argenton.....	7	20	2,450
	Le Conquet.....	5	40	20,000
	Porspol.....	4	32	16,000
Brest.....	Le Faou.....	6	31	3,600
	Port-Launay.....	1	1	70
Camaret.....	Morgat, le Fret.....	76	835	24,600
	Camaret.....	21	115	23,000

Construction de bateaux de pêche. (Suite.)

QUARTIERS.	PORTS.	BATEAUX CONSTRUITS EN 1913.		
		NOMBRE.	TONNAGE.	VALEUR.
			tonneaux.	francs.
Douarnenez.....	Douarnenez et Tréboul.....	122	2,196	150,000
Audierne.....	Île de Sein.....	13	97	20,000
	Penmarch.....	25	64	8,100
	Guilvinec.....	26	117	19,500
Quimper.....	Lesconil.....	20	75	13,000
	L'Île-Tudy, Loctudy.....	33	172	16,500
	Quimper.....	25	48	4,100
Concarneau.....	Concarneau.....	37	808	145,000
	Doélan.....	8	60	15,000
Lorient.....	Larmor.....	12	93	18,600
	Port-Louis.....	17	270	37,500
Auray.....	Étel.....	6	4	2,600
	Auray.....	13	99	28,955
Vannes.....	Vannes.....	2	5	1,150
	Séné.....	5	38	7,000
Belle-Île.....	Sauzon.....	21	682	200,000
	Piriac.....	3	11	2,000
Le Croisic.....	Le Croisic.....	10	108	18,900
	Basse-Indre.....	6	6	3,000
Nantes.....	Nantes.....	32	60	10,650
	Rezé-Trentemoult.....	25	60	12,500
Noirmoutier.....	Pornic.....	7	21	11,650
	L'Herbaudière.....	57	88	30,100
L'Île-d'Yeu.....	L'Île-d'Yeu.....	6	37	4,950
Les Sables-d'Olonne.....	Les Sables-d'Olonne.....	44	803	200,600
	L'Aiguillon.....	1	1	160
La Rochelle.....	Marans et Charron.....	4	10	3,200
	La Rochelle.....	1	34	18,000
	Ars-en-Ré.....	9	27	8,000
Île de Ré.....	La Flotte et Rivedoux.....	1	2	1,000
Oléron.....	La Cotinière.....	1	4	2,000
	Marennes.....	33	68	17,125
Marennes.....	La Tremblade.....	23	55	13,850
	L'Éguille.....	51	95	23,800
Pauillac.....	Le Verdon.....	7	7	740
	Libourne.....	1	2	450
Libourne.....	Vayres.....	2	3	800
	Branne.....	1	1	150
	Sainte-Terre.....	4	4	600
Bordeaux.....	Bordeaux et Lormont.....	8	15	1,600
	Podensac.....	2	4	1,000
	Arès.....	20	27	6,700
	Gujan-Mestras.....	75	172	277,100
Arcachon.....	La Teste.....	37	109	7,040
	Arcachon.....	26	31	17,100

Construction de bateaux de pêche. (Fin.)

QUARTIERS.	PORTS.	BATEAUX CONSTRUITS EN 1913.		
		NOMBRE.	TONNAGE.	VALEUR.
			tonneaux.	francs.
	Capbreton	4	12	"
	Port-de-Lanne	8	8	1,100
Bayonne.	Urt.	15	15	1,020
	Bayonne.	13	13	1,300
	Saint-Jean-de-Luz	10	66	49,500
Port-Vendres.	Banyuls-sur-Mer.	2	7	1,600
	Collioure	11	36	9,200
	Saint-Laurent-de-la-Salanque.	3	3	150
Narbonne.	Leucate	1	1	350
	Gruissan	12	14	1,600
	Bouzigues	15	15	1,425
Cette	Mèze	12	12	1,320
	Palavas	30	30	2,100
Martigues	Martigues et Port-de-Bouc.	15	26	7,400
Marseille	Marseille	33	122	136,400
La Ciotat.	La Ciotat.	2	5	625
	Sanary.	2	4	650
Toulon.	La Seyne	31	30	9,300
Saint-Tropez.	Saint-Tropez.	1	1	350
Cannes.	Cannes.	6	9	2,240
	Antibes	10	15	3,000
Antibes.	Cros-de-Cagnes	30	48	12,000
	Nice	7	10	2,080
Nice.	Menton	1	2	350
	Bastia	9	11	2,300
Bastia	Canari.	2	4	6,500
	Ajaccio.	9	10	3,460
Ajaccio.	Bonifacio.	3	5	750
Bône.	Bône	5	7	2,400
	Philippeville	11	24	7,500
Philippeville.	Djidjelli.	1	2	350
	Alger.	17	27	11,500
Alger.	Castiglione	6	16	7,200
	Mostaganem.	5	8	1,700
Oran.	Arzew.	4	6	3,000
	Oran.	22	31	7,900
	TOTAUX	2,783	18,153	4,807,285

TABLE ANALYTIQUE.

	Pages
I. — Renseignements généraux. — Rapport au Sous-Secrétaire d'État.....	5
TABLEAUX ANNEXES :	
1° Graphique de la pêche de la morue de 1895 à 1913; 2° graphique de la pêche du hareng de 1895 à 1913; 3° graphique de la pêche à la sardine de 1895 à 1913; 4° graphique pour l'ostréiculture. — Rendement en nombre et en valeur de 1895 à 1913.....	11
II et III. — Tableaux comparatifs des résultats de la pêche (<i>pêche en bateau et pêche à pied</i>) et de l'ostréiculture (<i>huîtres indigènes et huîtres portugaises</i>) pour les années 1904 à 1913 et rendement des différentes pêches en 1913.....	13
IV. — Tableaux d'ensemble de l'armement (<i>Matériel et Personnel</i>) et du rendement de la pêche.....	19
I. Pêche en bateau. — Importance des entreprises de pêche (nombre de bateaux, tonnage et valeur). — Valeur des engins. — Rendement de la pêche en bateau.....	20
II. Pêche en bateau. — Renseignements sur le tonnage des bateaux de pêche.....	42
III. Pêche en bateau. — Renseignements sur le personnel (importance numérique, professions, âges des marins, industries exercées accessoirement.....	62
IV. Pêche à pied. — Importance numérique et rendement.....	82
V. — Pêche en mer. — Grande pêche. — (Tableau d'ensemble).....	89
VI. — Pêche en mer. — Pêche hauturière. — (Tableau d'ensemble).....	95
VII. — Pêche en mer. — Grande pêche, pêche hauturière, pêche côtière. — Pêche dans la partie salée des fleuves et rivières et dans les étangs salés... ..	101
VIII. — Pêche à pied.....	131
IX, X et XI. — Ostréiculture; mytiliculture et établissements coquilliers; réservoirs à poissons et à crustacés.....	151
XII. — Industries secondaires.....	161
XIII. — Lieux d'écoulement des produits de pêche.....	179
XIV. — Rendement des poissonneries.....	187
XV. — Construction des bateaux de pêche.....	119

TABLE ALPHABÉTIQUE.

	Pages.
Conserves de poissons (Fabriques de).....	162
Construction de bateaux de pêche (Chantiers de).....	175 et 191
Coquilliers (Établissements).....	151
Cordages, voiles et agrès, etc. (Fabriques et maisons de vente de).....	170
Dogger-Bank (Pêche au).....	90
Écoulement des produits de pêche (Lieux d').....	179
Engrais, colle ou huile de poisson (Fabriques d').....	164
Filets, lignes, hameçons, etc. (Fabriques ou maisons de vente de).....	172
Fumaisons ou salaisons (Ateliers de).....	163
Glace (Fabriques de).....	168
Grande pêche.....	89
Hareng (Pêche du).....	96
Voir aussi <i>Graphique pour la période 1895-1913 et pêche hauturière</i>	11
Industries secondaires.....	161
Iode (Voir <i>Usines pour la transformation des herbes marines</i>).....	90
Islande (Pêche d').....	96
Maquereaux (Voir <i>pêche hauturière</i>).....	165
Mareyeurs ou expéditeurs de poissons.....	90
Mer du Nord. Voir (Pêche dans la).....	90
Morue (Pêche de la). — Voir <i>Grande pêche</i>	11
Voir aussi <i>graphique pour la période 1895-1913</i>	158
Mytiliculture.....	154
Ostréiculture.....	11
Voir aussi <i>graphique du rendement en nombre et en valeur pour la période 1895-1913</i>	131
Pêche à pied.....	101
Pêche en mer, dans la partie salée des fleuves et rivières et dans les étangs salés.....	187
Pêche hauturière.....	62
Poissonneries (Rendement des).....	82
Personnel de la pêche en bateau.....	82
Personnel de la pêche à pied.....	159
Réparations de bateaux de pêche (Chantiers de).....	159
Réservoirs à poissons et à crustacés.....	159

	Pages.
Rogue de morue.....	—
Salaisons (Ateliers de).....	90 et 92
Sardine (Pêche de la).....	163
<i>Voir Graphique de la pêche de la sardine, pour la période 1895-1913.....</i>	
Sel (Dépôts de).....	11
Soude. Voir Usines pour la transformation des herbes marines.	169
Terre-Neuve (Pêche à).....	99
Usines pour la transformation des herbes marines (soude, iode, etc.).....	164