

STATISTIQUE  
DES  
PÊCHES MARITIMES

---

ANNÉE 1916

RÉPUBLIQUE FRANÇAISE

MINISTÈRE DU COMMERCE, DE L'INDUSTRIE, DES POSTES ET DES TÉLÉGRAPHES  
DES TRANSPORTS MARITIMES ET DE LA MARINE MARCHANDE

COMMISSARIAT DES TRANSPORTS MARITIMES  
ET DE LA MARINE MARCHANDE

SERVICE DES PÊCHES MARITIMES. — ENCOURAGEMENTS AUX PÊCHES

STATISTIQUE

DES

PÊCHES MARITIMES

ANNÉE 1916



PARIS

IMPRIMERIE NATIONALE

1918

STATISTIQUE  
DES  
PÊCHES MARITIMES.

---

ANNÉE 1916.

---

RENSEIGNEMENTS GÉNÉRAUX.

---

RAPPORT AU COMMISSAIRE AUX TRANSPORTS MARITIMES  
ET À LA MARINE MARCHANDE.

---

Pêches maritimes : *Section des encouragements aux pêches.*  
Cabinet du Commissaire : *Section du personnel central*

---

J'ai l'honneur de soumettre au Commissaire aux Transports maritimes et à la Marine marchande la statistique des pêches maritimes, de la mytiliculture et de l'ostréiculture pour l'année 1916.

Le tableau ci-après met en lumière les différences essentielles qui se sont produites de 1915 à 1916 dans le nombre et la valeur des navires de pêches.

ANNÉES.	NOMBRE DES BATEAUX.			TONNAGE DES BATEAUX.			VALEURS DES BATEAUX.		
	Vapeurs.	Bateaux à propulsion mécanique.	Voiliers.	Vapeurs.	Bateaux à propulsion mécanique.	Voiliers.	VAPEURS.	BATEAUX à propulsion mécanique.	VOILIERS.
1911.....	291	358	28,236	45,803	1,975	199,856	26,379,500	2,199,800	48,768,975
1912.....	339	389	28,505	52,489	1,817	216,905	30,882,900	1,779,736	48,273,155
1913.....	356	433	27,507	54,237	1,877	215,114	24,523,000	2,087,050	46,715,305
1914.....	347	375	25,946	66,604	1,865	201,130	33,999,832	2,164,250	45,298,102
1915.....	148	267	pontés 2,493	16,160	844	pontés 59,373	10,656,400	841,350	pontés 16,795,530
			non pontés 12,412			non pontés 36,366			non pontés 6,362,184
1916.....	84	260	pontés 2,462	5,166	1,036	pontés 70,939	4,837,000	946,466	pontés 19,991,051
			non pontés 11,951			non pontés 36,023			non pontés 6,478,673

La plus sensible réduction affecte le nombre des vapeurs de pêche, qui tombe de 148 à 84. Cette chute est évidemment due aux réquisitions de bateaux effectuées par la Marine de guerre.

Par contre, il est intéressant de signaler l'accroissement du tonnage des bateaux à moteur. Il est permis de voir là un premier résultat des efforts de l'Administration pour développer l'emploi de ce mode de propulsion.

Malgré la diminution du nombre des unités de pêche, la quantité des produits pêchés a augmenté de 6,038,943 kilogrammes ainsi qu'il ressort du tableau suivant :

Tableau comparatif des résultats de la pêche de 1911 à 1916 (1).

ANNÉES.	QUANTITÉS EN KILOGR.	VALEUR EN FRANCS.
1911.....	204,116,771	127,521,507
1912.....	199,878,762	130,454,450
1913.....	217,988,163	143,575,441
1914.....	150,192,838	103,693,147
1915.....	96,071,607	94,401,215
1916.....	102,110,550	113,463,255

La valeur de la totalité des produits pêchés s'est élevée à 126,389,779 fr., en augmentation de 21,844,074 fr. sur la pêche de 1915. Les deux tableaux

(1) Dans ce tableau ne figurent que les poissons qui, dans nos statistiques, sont évalués en kilogrammes. Il ne comprend donc ni les huîtres, ni les moules, ni les mollusques divers, etc.

ci-dessous indiquent la valeur globale des produits par genre de pêche et par catégorie de poissons en 1916 et pendant les années 1913 et 1915. Ces tableaux ne contiennent pas l'année 1914 qui, comprenant une période de guerre et une période de paix, ne pourrait pas être un élément de comparaison.

GENRE DE PÊCHE.	ANNÉES		
	1913.	1915.	1916.
Pêche en mer (pêche côtière, pêche au large, grande pêche).....	146,317,371	95,643,200	115,582,274
Pêche à pied.....	10,637,491	5,132,230	5,992,340
Réservoirs à poissons et à crustacés.....	3,709,814	2,382,875	3,636,330
Dépôts de coquillages et bouchots à moules....	2,946,662	1,387,400	1,178,835
TOTAUX.....	163,611,338	104,545,705	126,389,779

NATURE des PRODUITS PÊCHÉS.	UNITÉS DE QUANTITÉS.	1913.		1915.		1916.	
		QUANTITÉS.	VALEURS.	QUANTITÉS.	VALEURS.	QUANTITÉS.	VALEURS.
Morue.....	Kilogr.	47,492,403	30,306,013	20,618,504	23,753,671	11,626,954	15,961,905
Harengs frais et salés.	Idem.	46,695,507	16,301,644	12,327,009	9,020,209	26,682,644	15,081,241
Maquereaux frais et salés.....	Idem.	10,930,765	6,164,488	4,953,188	4,598,142	5,474,725	6,791,772
Sardines.....	Idem.	16,715,439	13,510,546	21,642,809	15,329,466	19,258,843	19,532,014
Thons et Germons...	Idem.	5,506,947	8,063,451	3,157,866	6,448,075	2,564,190	6,045,021
Homards et langoustes.....	Idem.	1,898,346	4,980,987	636,086	2,075,834	777,565	2,749,821
Anchois et Sprats...	Idem.	5,019,085	1,788,923	4,149,805	1,740,899	2,516,215	1,325,781
Crustacés divers....	Idem.	2,513,787	915,154	839,212	499,072	896,423	615,586
Moules.....	Hectol.	324,997	1,030,965	139,937	676,592	104,452	731,711
Varech, Goémon, Pailleule.....	M. C.	2,409,066	5,900,787	971,766	3,088,064	954,408	3,571,395

La statistique des pêches ne doit pas rester un document administratif. La raison d'être essentielle de cette publication est de contenir des renseignements d'ordre commercial et de pouvoir être consultée utilement par les industriels et toutes les personnes qui sont intéressés au développement de la pêche.

Dans cette intention, les tableaux qui réunissaient déjà des renseignements sur l'importance des entreprises de pêche de chaque syndicat,

avec le nombre, le tonnage et la valeur de ses bateaux et des engins qu'ils utilisent, ont été complétés. Deux nouvelles colonnes font ressortir le rendement économique de la pêche, c'est-à-dire la valeur des produits pêchés par les bateaux armés dans le syndicat, et, en regard de cette somme, le rendement commercial du syndicat, c'est-à-dire la valeur des produits de pêche française débarqués dans ce syndicat. Les deux sommes présentent souvent des différences qu'il est très intéressant de constater.

C'est ainsi qu'on remarque, à Boulogne-sur-Mer, pour 164 bateaux ayant un tonnage global de 6,513 tonneaux, une pêche évaluée à 10,556,799 francs, tandis que la somme des produits débarqués s'élève à 8,494,403 francs. A Lorient, il y a presque équilibre entre les deux sommes : 3,150,960 francs d'une part, résultant de la pêche de 290 bateaux jaugeant ensemble 3,408 tonneaux, et 2,927,284 francs d'autre part, comme valeur commerciale du port. Saint-Malo, Paimpol, Groix, Auray révèlent, par contre, un écart considérable :

PORTS.	NOMBRE de BATEAUX.	TONNAGE GLOBAL.	RENDEMENT ÉCONOMIQUE.	RENDEMENT COMMERCIAL.
Saint-Malo.....	56	12,072	8,957,326	1,416,946
Paimpol.....	91	2,069	2,808,291	318,041
Groix.....	336	9,222	3,381,600	537,259
Auray.....	60	545	1,275,201	38,500

Les ports de Dieppe, Concarneau, Saint-Gilles-sur-Vie, La Rochelle et Bordeaux donnent lieu à des constatations opposées aux précédentes. Le rendement commercial devient le plus élevé :

PORTS.	NOMBRE de BATEAUX.	TONNAGE GLOBAL.	RENDEMENT ÉCONOMIQUE.	RENDEMENT COMMERCIAL.
Dieppe.....	55	700	1,898,253	5,197,028
Concarneau.....	355	3,228	3,209,248	5,587,860
Saint-Gilles-sur-Vie.....	98	473	1,234,661	2,123,181
La Rochelle.....	253	4,050	5,169,371	7,978,258
Bordeaux.....	150	245	166,522	8,090,580

La cause de ces faits, qui avaient été constatés depuis longtemps mais qu'on n'avait jamais traduits en chiffres, est que, le plus souvent, les bateaux doivent chercher l'écoulement des produits de leur pêche en dehors du port auquel ils appartiennent : par exemple, les pêcheurs de Saint-Malo ou de Paimpol, qui pratiquent principalement la pêche de la

morue, débarquent leur poisson à Bordeaux, principal marché de la morue ; de même, ceux de Groix, qui pêchent le thon, doivent aller trouver à Concarneau ou dans les ports du Sud-Ouest les fabricants de conserves qui achèteront leur poisson.

Pour l'ensemble des ports de la Manche et des ports de l'Océan, on trouve que, dans les premiers, le rendement économique l'emporte sur le rendement commercial :

52,586,892 contre 42,241,725 ;

et que, pour les seconds, le rendement économique est inférieur de la même quantité au rendement commercial :

47,227,643 contre 57,572,810.

En Méditerranée, dans les ports du 5<sup>e</sup> arrondissement (y compris la Corse) et en Algérie, le rendement économique se confond généralement avec le rendement commercial.

Dans le même ordre d'idées, le tableau spécial à la pêche de la morue contient, en regard des quantités pêchées par les bateaux de chaque port, l'indication des ports de déchargement des morues pêchées avec les quantités débarquées dans chacun d'eux.

La pêche des bateaux belges, réfugiés dans les ports français et autorisés, par décision du 30 octobre 1914, à se livrer à leur industrie, a produit des résultats qui figurent dans un tableau inséré à la suite de ceux qui se rapportent à la pêche de nos nationaux.

Il a paru nécessaire de faire coïncider, en ce qui concerne le rendement de l'ostréiculture, l'année statistique avec l'année ostréicole. En conséquence, les indications contenues dans les tableaux relatifs à l'ostréiculture sont comptées du 30 juin 1915 au 30 juin 1916.

Les primes d'encouragement à la grande pêche payées en 1916 par application de la loi du 26 février 1911 se décomposent de la manière suivante :

a) Primes d'armement :			
Terre-Neuve.....	72,715 <sup>f</sup> 00 <sup>c</sup>	}	89,340 <sup>f</sup> 00 <sup>c</sup>
Islande.....	16,625 00		
Mer du Nord.....	"		
Côte occidentale d'Afrique.....	"		
b) Primes sur les produits de pêche :			
Primes d'exportation.....	284,421 <sup>f</sup> 06 <sup>c</sup>	}	324,347 <sup>f</sup> 00
Primes d'importation de rogue.....	22,056 14		
Primes d'achat de rogue.....	17,869 80		
TOTAL.....			<u>413,687<sup>f</sup> 00</u>

avec le nombre, le tonnage et la valeur de ses bateaux et des engins qu'ils utilisent, ont été complétés. Deux nouvelles colonnes font ressortir le rendement économique de la pêche, c'est-à-dire la valeur des produits pêchés par les bateaux armés dans le syndicat, et, en regard de cette somme, le rendement commercial du syndicat, c'est-à-dire la valeur des produits de pêche française débarqués dans ce syndicat. Les deux sommes présentent souvent des différences qu'il est très intéressant de constater.

C'est ainsi qu'on remarque, à Boulogne-sur-Mer, pour 164 bateaux ayant un tonnage global de 6,513 tonneaux, une pêche évaluée à 10,556,799 francs, tandis que la somme des produits débarqués s'élève à 8,494,403 francs. A Lorient, il y a presque équilibre entre les deux sommes : 3,150,960 francs d'une part, résultant de la pêche de 290 bateaux jaugeant ensemble 3,408 tonneaux, et 2,927,284 francs d'autre part, comme valeur commerciale du port. Saint-Malo, Paimpol, Groix, Auray révèlent, par contre, un écart considérable :

PORTS.	NOMBRE de BATEAUX.	TONNAGE GLOBAL.	RENDEMENT ÉCONOMIQUE.	RENDEMENT COMMERCIAL.
Saint-Malo.....	56	12,072	8,957,326	1,416,946
Paimpol.....	91	2,069	2,808,291	318,041
Groix.....	336	9,222	3,381,660	537,259
Auray.....	60	545	1,275,201	38,500

Les ports de Dieppe, Concarneau, Saint-Gilles-sur-Vie, La Rochelle et Bordeaux donnent lieu à des constatations opposées aux précédentes. Le rendement commercial devient le plus élevé :

PORTS.	NOMBRE de BATEAUX.	TONNAGE GLOBAL.	RENDEMENT ÉCONOMIQUE.	RENDEMENT COMMERCIAL.
Dieppe.....	55	700	1,898,253	5,197,028
Concarneau.....	355	3,228	3,209,248	5,587,860
Saint-Gilles-sur-Vie.....	98	473	1,234,661	2,123,181
La Rochelle.....	253	4,050	5,169,371	7,978,258
Bordeaux.....	150	245	166,522	8,090,580

La cause de ces faits, qui avaient été constatés depuis longtemps mais qu'on n'avait jamais traduits en chiffres, est que, le plus souvent, les bateaux doivent chercher l'écoulement des produits de leur pêche en dehors du port auquel ils appartiennent : par exemple, les pêcheurs de Saint-Malo ou de Paimpol, qui pratiquent principalement la pêche de la

morue, débarquent leur poisson à Bordeaux, principal marché de la morue; de même, ceux de Groix, qui pêchent le thon, doivent aller trouver à Concarneau ou dans les ports du Sud-Ouest les fabricants de conserves qui achèteront leur poisson.

Pour l'ensemble des ports de la Manche et des ports de l'Océan, on trouve que, dans les premiers, le rendement économique l'emporte sur le rendement commercial :

52,586,892 contre 42,241,725;

et que, pour les seconds, le rendement économique est inférieur de la même quantité au rendement commercial :

47,227,643 contre 57,572,810.

En Méditerranée, dans les ports du 5<sup>e</sup> arrondissement (y compris la Corse) et en Algérie, le rendement économique se confond généralement avec le rendement commercial.

Dans le même ordre d'idées, le tableau spécial à la pêche de la morue contient, en regard des quantités pêchées par les bateaux de chaque port, l'indication des ports de déchargement des morues pêchées avec les quantités débarquées dans chacun d'eux.

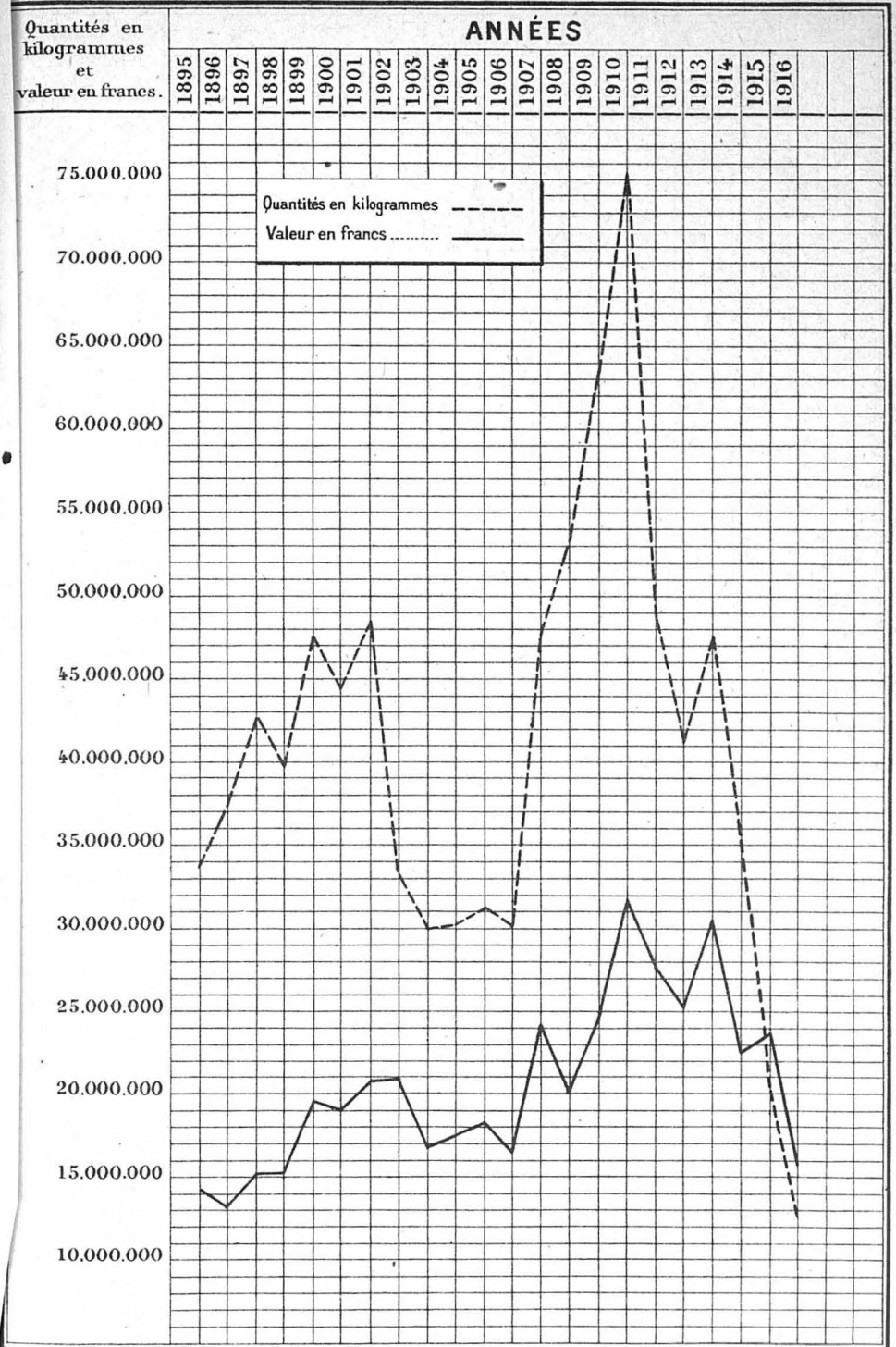
La pêche des bateaux belges, réfugiés dans les ports français et autorisés, par décision du 30 octobre 1914, à se livrer à leur industrie, a produit des résultats qui figurent dans un tableau inséré à la suite de ceux qui se rapportent à la pêche de nos nationaux.

Il a paru nécessaire de faire coïncider, en ce qui concerne le rendement de l'ostréiculture, l'année statistique avec l'année ostréicole. En conséquence, les indications contenues dans les tableaux relatifs à l'ostréiculture sont comptées du 30 juin 1915 au 30 juin 1916.

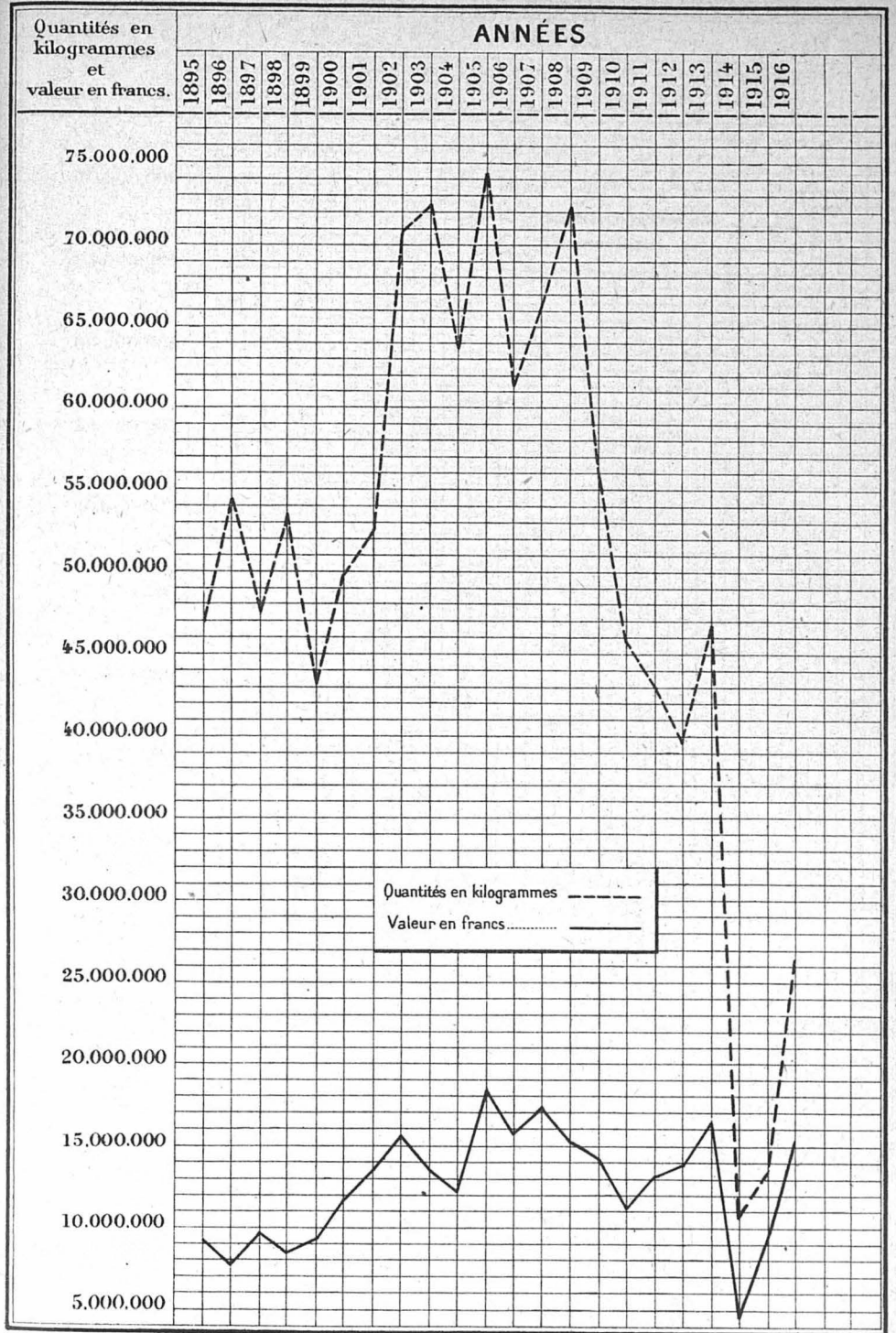
Les primes d'encouragement à la grande pêche payées en 1916 par application de la loi du 26 février 1911 se décomposent de la manière suivante :

a) Primes d'armement :		
Terre-Neuve.....	72,715 <sup>f</sup> 00 <sup>c</sup>	} 89,340 <sup>f</sup> 00 <sup>c</sup>
Islande.....	16,625 00	
Mer du Nord.....	"	
Côte occidentale d'Afrique.....	"	
b) Primes sur les produits de pêche :		
Primes d'exportation.....	284,421 <sup>f</sup> 06 <sup>c</sup>	} 324,347 <sup>f</sup> 00
Primes d'importation de roque.....	22,056 14	
Primes d'achat de roque.....	17,869 80	
TOTAL.....		<u>413,687<sup>f</sup> 00</u>

## Pêche de la MORUE de 1895 à 1916.

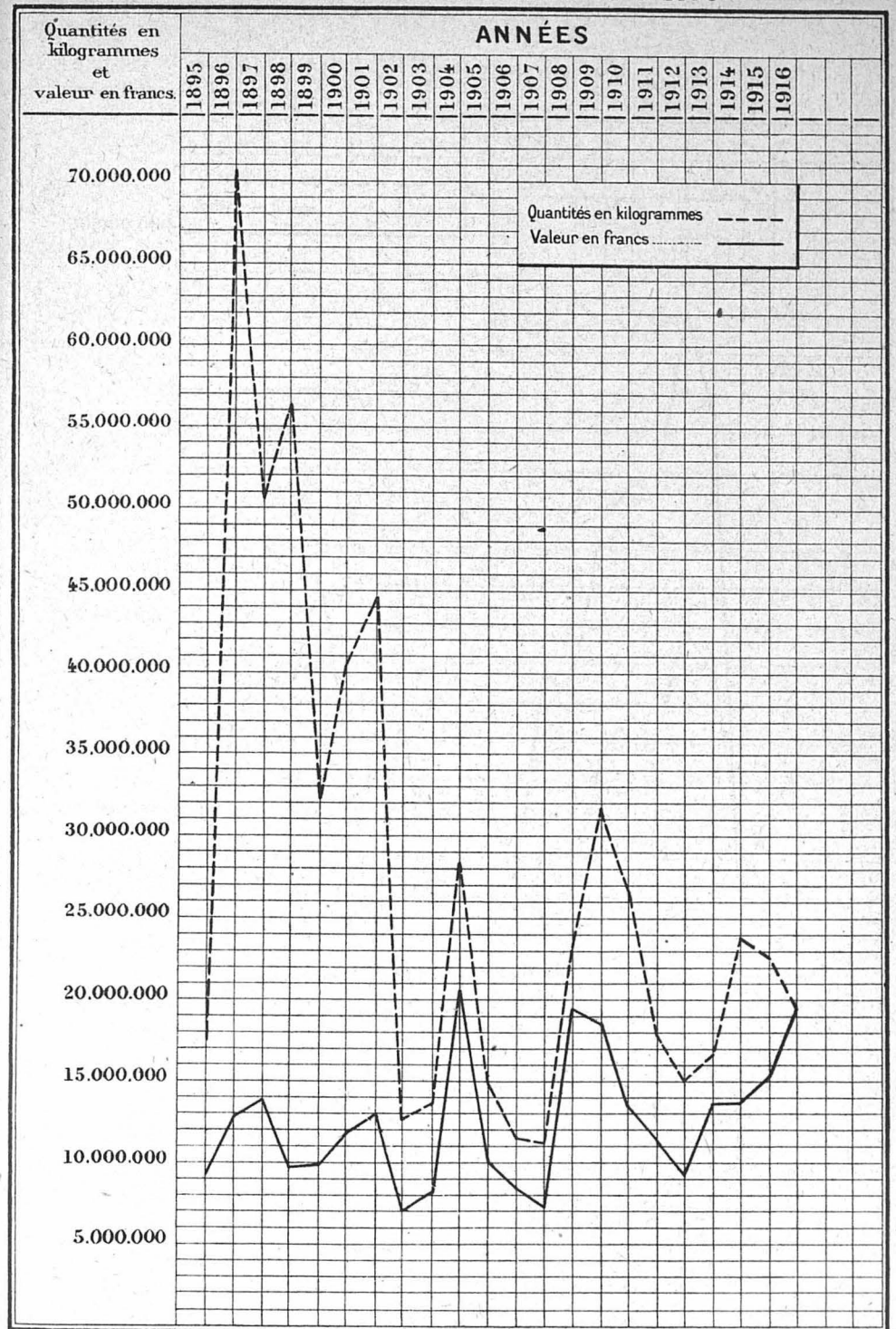


## Pêche du HARENG de 1895 à 1916.

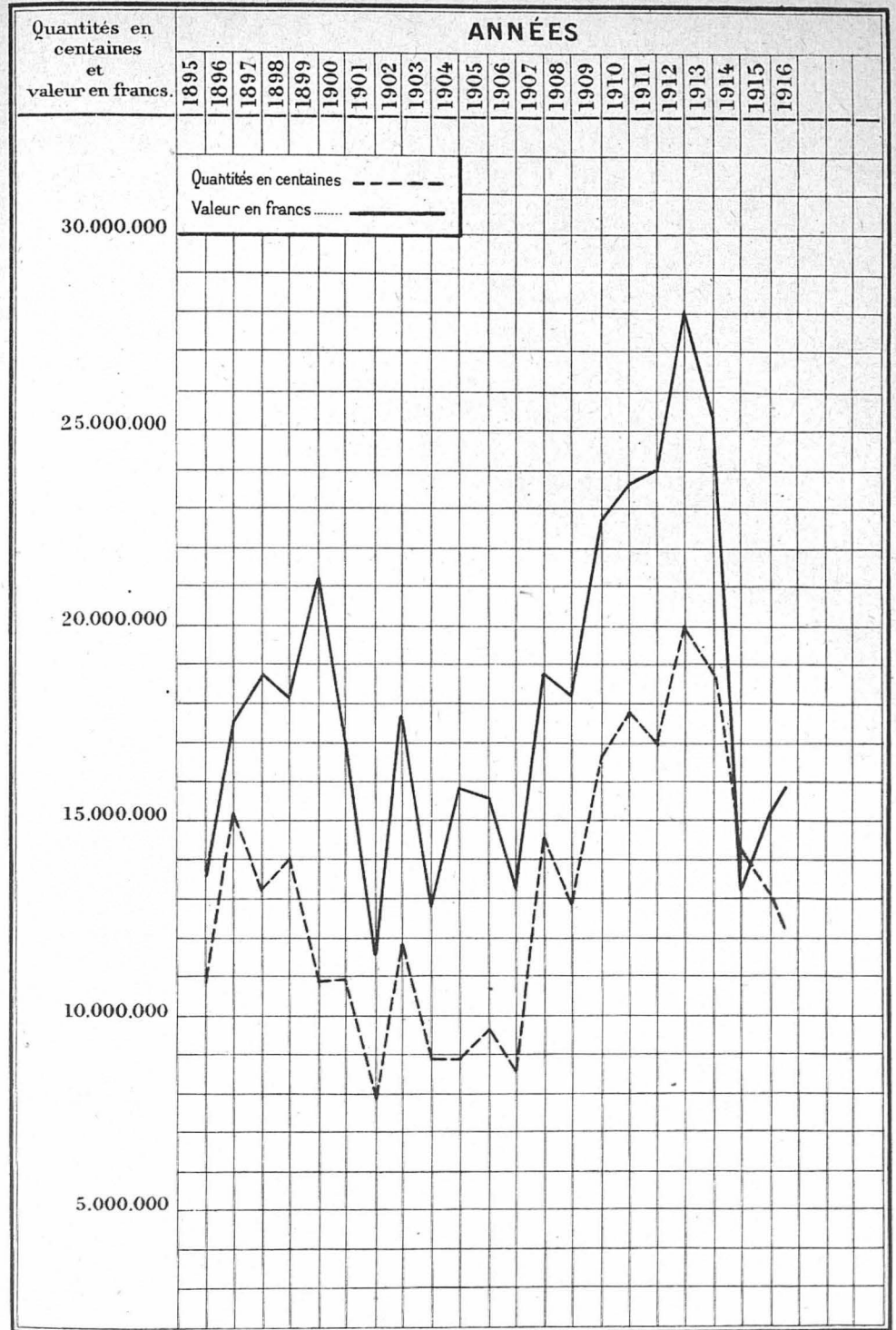




Pêche de la SARDINE de 1895 à 1916.



OSTREICULTURE. Rendement en nombre et en valeur de 1895 à 1916.



ANNÉES

ANNÉES	1907	1908	1909	1910	1911	1912	1913	1914	1915	1916
1907										
1908										
1909										
1910										
1911										
1912										
1913										
1914										
1915										
1916										

II ET III

**TABLEAUX COMPARATIFS**

*des résultats de la pêche (pêche en bateau et pêche à pied) et de l'ostréiculture (huîtres indigènes et huîtres portugaises) pour les années 1907 à 1916 et Rendement des différentes pêches en 1916.*

II. — TABLEAU comparatif des résultats de la pêche (pêche en bateau et pêche à pied) pour les années 1907 à 1916.

DÉSIGNATION DES PRODUITS.	UNITÉS de quan- tité.	1907.		1908.		1909.		1910.		1911.	
		QUANTITÉS.	VALEUR.	QUANTITÉS.	VALEUR.	QUANTITÉS.	VALEUR.	QUANTITÉS.	VALEUR.	QUANTITÉS.	VALEUR.
			francs.		francs.		francs.		francs.		francs.
<b>GRANDE PÊCHE.</b>											
Islande.....	Morue..... Kilogr.	12,766,591	8,228,674	11,359,016	4,440,222	11,774,616	6,979,499	11,423,393	6,517,560	13,531,700	8,519,383
	Rogue..... Idem.	301,575	46,515	262,408	43,562	313,357	126,449	250,645	134,273	389,900	153,934
	Huile..... Barils.	4,117	64,519	3,252	62,320	4,006	124,184	2,840	107,144	2,083	79,700
Feroë.....	Morue..... Kilogr.	381,435	283,012	351,812	284,145	291,148	205,000	228,695	175,274	164,300	132,800
et.....	Rogue..... Idem.	"	"	"	"	"	"	"	"	"	"
Dogger-Bank.....	Huile..... Barils.	43	990	40	920	27	720	31	740	22	400
	Morue..... Kilogr.	34,581,564	15,563,611	41,592,683	15,285,141	52,219,899	17,789,857	63,890,334	25,222,233	35,273,000	19,015,063
Terre-Neuve.....	Rogue..... Idem.	214,301	34,387	203,937	37,653	171,345	70,040	239,351	64,259	200,800	39,355
	Huile..... Barils.	1,416	314,432	1,912	135,181	1,937	147,149	2,547	103,767	1,020	101,221
Poissons divers de la côte occidentale d'Afrique.....	Kilogr.	"	"	"	"	"	"	"	"	"	"
<b>PÊCHE HAUTURIÈRE.</b>											
Harengs.....	Kilogr.	22,214,242	6,559,427	34,087,313	6,452,954	24,010,246	6,722,408	25,535,060	6,523,025	22,210,500	6,302,071
Maquereaux.....	Idem.	2,380,114	1,157,656	2,078,960	1,122,569	3,582,413	2,387,380	2,768,581	1,391,336	1,950,100	1,152,576
Poissons divers.....	Idem.	27,401,782	19,298,327	27,222,556	17,468,653	24,801,806	17,721,206	29,038,095	20,674,738	24,224,571	21,127,207
Crustacés.....	Idem.	"	"	"	"	"	"	"	"	"	"
<b>PÊCHE CÔTIÈRE ET PÊCHE EN ÉTANG ET EN RIVIÈRE (Parties maritimes.)</b>											
Cabillands.....	Kilogr.	"	"	"	"	"	"	"	"	"	"
Merlus ou colins.....	Idem.	"	"	"	"	"	"	"	"	"	"
Turbots.....	Idem.	"	"	"	"	"	"	"	"	"	"
Barbus.....	Idem.	"	"	"	"	"	"	"	"	"	"
Carrelets ou plies.....	Idem.	"	"	"	"	"	"	"	"	"	"
Soles.....	Idem.	"	"	"	"	"	"	"	"	"	"
Congres.....	Idem.	"	"	"	"	"	"	"	"	"	"
Rais.....	Idem.	"	"	"	"	"	"	"	"	"	"
Mulets et bars.....	Idem.	"	"	"	"	"	"	"	"	"	"
Harengs.....	salés..... Idem.	"	"	"	"	"	"	"	"	"	"
	frais..... Idem.	44,101,259	10,669,472	38,179,373	8,825,141	31,888,216	7,451,026	20,413,731	4,745,684	20,805,996	6,941,395
Maquereaux.....	salés..... Idem.	"	"	"	"	"	"	"	"	"	"
	frais..... Idem.	6,835,074	4,400,586	7,487,143	5,492,252	9,520,560	5,378,687	11,277,194	5,626,980	11,241,253	6,306,212
Merlans.....	Idem.	"	"	"	"	"	"	"	"	"	"
Sardines.....	Idem.	11,459,531	7,350,521	23,150,400	19,328,517	31,539,217	18,550,239	26,390,067	13,396,838	17,757,170	11,311,615
Allachés.....	Idem.	516,528	44,339	206,949	40,003	757,959	193,755	725,087	129,416	486,300	94,481
Anchois et sprats.....	Idem.	4,402,136	2,875,154	3,012,906	1,531,511	3,274,837	1,172,156	3,877,823	1,431,344	5,133,733	2,193,655
Sprats.....	Idem.	"	"	"	"	"	"	"	"	"	"
Anchois.....	Idem.	"	"	"	"	"	"	"	"	"	"
Thons et germans.....	Idem.	3,628,417	4,861,289	6,821,516	5,441,001	6,457,947	4,208,078	8,201,455	5,515,788	6,371,953	5,417,243
Thons blancs ou germans.....	Idem.	"	"	"	"	"	"	"	"	"	"
Thons francs ou thons rouges.....	Idem.	"	"	"	"	"	"	"	"	"	"
Pélamides.....	Idem.	157,076	67,054	160,912	69,525	104,924	51,076	82,492	40,272	57,200	30,828
Bonites.....	Idem.	197,984	88,736	240,341	111,200	694,887	328,297	514,745	257,166	591,150	295,780
Saumons et esturgeons.....	Idem.	93,940	355,233	91,954	328,658	98,064	384,504	87,006	344,192	109,934	367,586
Esturgeons.....	Idem.	"	"	"	"	"	"	"	"	"	"
Anguilles.....	Kilogr.	1,311,755	729,145	1,148,911	777,814	1,563,777	897,612	928,115	671,719	1,021,998	906,179
Mulets gris.....	Idem.	523,361	527,627	523,404	534,247	565,654	563,609	514,532	536,507	625,687	629,523
Bars, lous.....	Idem.	133,952	231,338	179,915	294,945	158,598	264,913	118,358	230,159	151,195	291,422
Eperlans.....	Idem.	"	"	"	"	"	"	"	"	"	"
Aloses.....	Idem.	"	"	"	"	"	"	"	"	"	"
Poissons divers.....	Idem.	36,835,739	25,565,343	39,663,462	27,432,179	41,058,008	28,246,408	43,198,341	28,969,587	36,549,201	29,456,584
Crevettes grises ou roses.....	Idem.	1,459,110	1,712,651	1,568,933	1,872,007	1,454,667	1,771,559	1,365,167	1,704,845	1,533,030	2,018,031
Crevettes salicoques dites bouquet.....	Idem.	"	"	"	"	"	"	"	"	"	"
Homards et langoustes.....	Idem.	1,270,066	3,147,251	1,253,114	2,963,580	1,231,359	3,093,183	1,408,209	3,435,382	1,400,124	3,649,776
Homards.....	Idem.	"	"	"	"	"	"	"	"	"	"
Langoustes.....	Idem.	"	"	"	"	"	"	"	"	"	"
Langoustes de Mauritanie dites langoustes vertes.....	Idem.	"	"	"	"	"	"	"	"	"	"
Crabes pouparts ou tourteaux.....	Idem.	"	"	"	"	"	"	"	"	"	"
Crustacés divers.....	Idem.	1,537,222	583,563	1,691,103	614,721	1,927,091	691,078	2,043,750	864,189	2,002,151	904,097
Huitres.....	Nombre.	174,630,215	850,131	171,083,820	710,628	227,485,352	806,762	243,666,791	778,707	244,593,150	983,343
Huitres plates.....	Mille.	"	"	"	"	"	"	"	"	"	"
Huitres portugaises.....	Idem.	"	"	"	"	"	"	"	"	"	"
Moules.....	Hectol.	317,124	951,417	241,358	888,692	243,514	898,612	266,547	1,005,361	294,793	1,064,550
Coquilles de Saint-Jacques.....	Nombre.	"	"	"	"	"	"	"	"	"	"
Pétoncles.....	Hectol.	"	"	"	"	"	"	"	"	"	"
Mollusques divers.....	Idem.	353,018	1,874,866	349,878	1,887,181	463,113	1,743,129	312,741	1,757,726	288,402	1,713,491
Vers pour appâts.....	Kilogr.	315,409	227,304	352,513	268,401	338,754	256,690	344,617	253,738	243,825	204,705
Oursins.....	Nombre.	7,045,783	144,810	7,405,870	140,329	7,674,532	146,398	9,068,120	155,997	7,767,000	130,397
Violettes.....	Idem.	980,539	65,335	803,800	52,892	2,109,058	93,432	2,569,520	85,268	2,097,000	122,321
Oiseaux de mer.....	Idem.	49,196	25,841	68,020	54,328	75,959	51,686	72,973	55,429	66,568	41,814
Corail.....	Kilogr.	"	"	"	"	2,233	93,425	100	3,000	"	"
Éponges.....	Idem.	"	"	"	"	2,500	37,500	3,620	108,600	4,000	120,000
Lichen.....	Idem.	"	"	"	"	"	"	"	"	"	"
Varech, goémon, pailleule.....	M.cube.	1,562,465	3,904,481	1,506,596	3,926,605	1,656,701	4,024,365	2,239,998	4,889,708	2,248,098	5,161,785
Varech.....	Idem.	"	"	"	"	"	"	"	"	"	"
Goémon de soude.....	Idem.	"	"	"	"	"	"	"	"	"	"
Pailleule.....	Idem.	"	"	"	"	"	"	"	"	"	"
Sables coquilliers, amendements marins.....	Idem.	826,579	1,194,700	770,138	1,026,406	897,403	1,193,057	2,237,959	2,390,200	2,250,227	2,527,838
Soude de varech.....	Kilogr.	"	"	"	"	"	"	"	"	"	"
<b>TOTAUX.....</b>			<b>123,957,607</b>		<b>129,646,083</b>		<b>134,865,728</b>		<b>140,288,211</b>		<b>139,568,367</b>
Nombre de pêcheurs.....			152,453		156,784		159,899		128,869		137,057
Nombre des bateaux.....			241		268		269		454		291
à vapeur.....			"		"		"		"		"
autres bateaux à propulsion mécanique.....			28,676		29,080		29,867		28,742		28,885
à voiles.....			28,435		29,712		29,598		28,288		28,230
Tonnage des bateaux.....			32,578		33,223		35,807		38,000		45,803
à vapeur.....			"		"		"		"		"
autres bateaux à propulsion mécanique.....			227,985		232,955		232,514		244,120		1,975
à voiles.....			195,407		199,732		196,707		206,129		199,856
Valeur des bateaux.....			23,612,200		26,851,680		27,716,000		23,945,330		26,379,500
à vapeur.....			"		"		"		"		"
autres bateaux à propulsion mécanique.....			79,380,913		84,335,647		84,559,072		75,878,387		2,199,800
à voiles.....			55,768,713		57,483,967		56,843,072		51,933,057		48,768,975
Valeur des engins.....			27,631,615		28,633,907		26,685,240		25,309,360		24,619,867

TABLEAU comparatif des résultats de la pêche (pêche en bateau et pêche à pied) pour les années 1907 à 1916. (Suite et fin.)

DÉSIGNATION DES PRODUITS.	UNITÉS de quantité.	1912.		1913.		1914.		1915.		1916.	
		QUANTITÉS.	VALEUR.	QUANTITÉS.	VALEUR.	QUANTITÉS.	VALEUR.	QUANTITÉS.	VALEUR.	QUANTITÉS.	VALEUR.
			francs.		francs.		francs.		francs.		francs.
<b>GRANDE PÊCHE.</b>											
Islande. ....	Morue. .... Kilogr.	13,318,803	6,971,282	12,379,753	7,517,330	12,803,166	8,349,524	2,640,687	2,994,118	1,306,294	2,218,589
	Rogue. .... Idem.	283,143	88,359	248,515	115,662	252,700	90,032	20,708	12,424	43,888	35,110
	Huile. .... Barils.	2,262	79,205	2,230	86,238	1,578	56,655	50	9,000	76,680	29,400
Feroë et Dogger-Bank	Morue. .... Kilogr.	389,452	300,050	350,293	268,695	257,074	166,664	"	"	"	"
	Rogue. .... Idem.	"	"	"	"	"	"	"	"	"	"
	Huile. .... Barils.	61	2,440	40	1,600	46	1,040	"	"	"	"
Terre-Neuve.	Morue. .... Kilogr.	27,662,919	17,994,589	34,762,357	22,519,988	22,455,516	14,381,116	17,977,817	20,759,553	10,320,660	13,743,316
	Rogue. .... Idem.	304,068	59,499	373,375	135,204	371,049	77,976	154,450	78,677	38,231	26,677
	Huile. .... Barils.	1,322	126,445	1,567	123,538	452	41,036	974	147,236	73,292	61,210
Poissons divers de la côte occidentale d'Afrique. ....	Kilogr.	75,800	127,500	68,000	122,000	35,000	68,000	150,000	150,000	282,000	301,900
<b>PÊCHE HAUTURIÈRE.</b>											
Harengs. ....	Kilogr.	18,203,856	7,833,148	26,683,040	9,335,152	5,013,870	1,686,490	"	"	"	"
Maquereaux. ....	Idem.	1,316,822	909,923	1,745,380	1,047,452	1,774,165	1,111,848	"	"	"	"
Poissons divers. ....	Idem.	24,358,409	20,271,637	25,449,383	20,713,212	16,931,047	15,837,851	"	"	"	"
Crustacés. ....	Idem.	27,500	30,000	49,375	55,875	70,800	77,100	"	"	"	"
<b>PÊCHE CÔTIÈRE ET PÊCHE EN ÉTANG ET EN RIVIÈRE (Parties maritimes).</b>											
Cabillauds. ....	Kilogr.	"	"	"	"	"	"	84,882	59,332	263,489	378,373
Merlus ou eglins. ....	Idem.	"	"	"	"	"	"	639,213	1,013,505	1,006,768	2,057,461
Turbots. ....	Idem.	"	"	"	"	"	"	152,821	391,063	309,133	900,010
Barbues. ....	Idem.	"	"	"	"	"	"	74,654	200,249	103,250	304,639
Carrelets ou plies. ....	Idem.	"	"	"	"	"	"	1,528,183	1,614,573	2,918,596	4,071,993
Soles. ....	Idem.	"	"	"	"	"	"	904,858	3,170,589	1,338,495	5,275,512
Congres. ....	Idem.	"	"	"	"	"	"	1,408,124	1,387,382	1,279,409	1,472,143
Raies. ....	Idem.	"	"	"	"	"	"	1,692,075	1,770,590	3,672,738	3,984,440
Mulets et bars. ....	Idem.	"	"	"	"	"	"	801,076	1,435,671	896,304	1,931,754
	Idem.	"	"	"	"	"	"	2,434,960	1,748,189	3,904,031	2,781,366
Harengs. ....	Idem.	"	"	"	"	"	"	9,892,049	7,272,020	22,778,613	12,209,875
	Idem.	"	"	"	"	"	"	68,655	58,440	182,632	229,190
Maquereaux. ....	Idem.	"	"	"	"	"	"	4,884,533	4,539,702	5,292,093	6,562,582
	Idem.	"	"	"	"	"	"	2,655,141	2,739,707	3,263,088	3,967,620
Merlans. ....	Idem.	"	"	"	"	"	"	21,642,809	15,329,466	19,258,843	19,532,014
Sardines. ....	Idem.	15,037,528	9,914,377	16,715,439	13,510,546	23,737,927	13,622,684	"	"	"	"
Allaches. ....	Idem.	793,268	153,877	786,617	149,484	965,490	377,567	"	"	"	"
Anchois et sprats. ....	Idem.	3,933,545	2,062,800	5,019,085	1,788,923	3,226,966	949,866	"	"	"	"
Sprats. ....	Idem.	"	"	"	"	"	"	2,762,391	898,605	1,228,448	646,789
Anchois. ....	Idem.	"	"	"	"	"	"	1,387,414	842,294	1,287,707	678,992
Thons et germons. ....	Idem.	3,859,109	5,241,917	5,506,947	8,063,451	3,451,508	3,013,298	"	"	"	"
Thons blancs ou germons. ....	Idem.	"	"	"	"	"	"	2,746,280	5,898,260	2,308,010	5,508,546
Thons francs ou thons rouges	Idem.	"	"	"	"	"	"	411,586	549,815	256,180	536,475
Pélamides. ....	Idem.	27,432	16,683	46,921	29,282	232,150	185,076	"	"	"	"
Bonites. ....	Idem.	498,965	261,947	623,588	332,813	429,504	215,497	"	"	"	"
Saumons et esturgeons. ....	Idem.	92,593	332,045	103,293	362,117	89,702	314,253	"	"	"	"
Saumons. ....	Idem.	"	"	"	"	"	"	36,507	177,602	61,336	308,440
Esturgeons. ....	Idem.	"	"	"	"	"	"	19,945	21,110	11,582	19,559
Anguilles. ....	Kilogr.	1,059,602	759,527	1,102,717	827,780	1,081,077	782,922	518,574	438,336	556,620	664,259
Mulets gris. ....	Idem.	586,522	641,503	594,640	716,378	722,542	835,890	"	"	"	"
Bars, loups. ....	Idem.	129,464	249,108	164,505	359,366	147,930	336,193	18,112	25,601	47,080	71,854
Eperlans. ....	Idem.	10,002	22,102	"	"	"	"	44,733	85,710	139,046	280,639
Aloses. ....	Idem.	87,328	76,813	"	"	"	"	14,557,932	13,895,552	13,811,530	16,162,383
Poissons divers. ....	Idem.	50,828,479	36,869,589	49,836,792	35,332,473	38,855,648	27,348,282	1,064,688	1,542,660	1,077,641	1,675,009
Crevettes grises ou roses. ....	Idem.	1,590,120	2,086,927	1,664,311	2,202,119	1,370,367	1,643,684	"	"	"	"
Crevettes salicoques dites bouquet. ....	Idem.	"	"	"	"	"	"	52,521	151,149	176,287	426,962
Homards et langoustes. ....	Idem.	"	"	"	"	"	"	10,869	29,928	13,200	39,535
Homards. ....	Idem.	"	"	"	"	"	"	237,190	670,794	371,525	988,240
Langoustes. ....	Idem.	"	"	"	"	"	"	388,027	1,375,112	392,840	1,722,046
Langoustes de Mauritanie dites langoustes vertes. ....	Idem.	"	"	"	"	"	"	29,550	83,750	146,030	502,123
Crabes pouparts ou tourteaux. ....	Idem.	"	"	"	"	"	"	775,982	340,199	952,574	602,241
Crustacés divers. ....	Idem.	"	"	"	"	"	"	839,212	499,072	896,423	615,586
Huitres. ....	Idem.	2,159,333	877,577	2,513,787	915,154	1,611,106	676,252	"	"	"	"
Huitres plates. ....	Idem.	285,276,846	1,216,829	392,138,095	1,372,120	218,702,210	817,485	11,791	230,497	49,782	865,508
Huitres portugaises. ....	Idem.	"	"	"	"	"	"	148,188	233,842	218,330	543,803
Moules. ....	Idem.	"	"	"	"	"	"	139,937	676,592	104,452	731,711
Coquilles de Saint-Jacques. ....	Idem.	"	"	"	"	"	"	1,198,820	155,142	1,628,613	228,877
Pétoncles. ....	Idem.	"	"	"	"	"	"	951	19,476	2,061	54,643
Mollusques divers. ....	Idem.	"	"	"	"	"	"	122,805	1,342,854	128,148	1,422,160
Vers pour appâts. ....	Idem.	"	"	"	"	"	"	89,009	104,589	108,575	137,817
Oursins. ....	Idem.	"	"	"	"	"	"	2,929,770	59,965	4,613,458	107,006
Violettes. ....	Idem.	"	"	"	"	"	"	948,264	51,568	1,643,373	53,938
Oiseaux de mer. ....	Idem.	"	"	"	"	"	"	17,714	"	19,871	18,748
Corail. ....	Idem.	"	"	"	"	"	"	"	"	"	"
Eponges. ....	Idem.	"	"	"	"	"	"	278,400	55,818	541,910	120,526
Lichen. ....	Idem.	"	"	"	"	"	"	704,781	1,797,743	637,310	1,844,903
Varech, goémon, pailleule. ....	Idem.	"	"	"	"	"	"	49,914	215,338	186,920	1,421,066
Varech. ....	Idem.	"	"	"	"	"	"	192,051	861,818	130,178	305,426
Goémon de soude. ....	Idem.	"	"	"	"	"	"	25,920	213,165	"	"
Pailleule. ....	Idem.	"	"	"	"	"	"	"	"	"	"
Sables coquilliers, amendements marins. ....	Idem.	"	"	"	"	"	"	"	"	"	"
Sonde de varech. ....	Kilogr.	2,185,324	2,404,595	2,157,637	2,402,223	1,525,761	2,032,352	201,677	332,265	36,444	102,570
	Idem.	75,000	9,000	88,000	10,560	"	"	"	"	"	"
<b>TOTAUX.</b>			143,003,160		156,954,862		113,502,631		100,775,430		121,574,614
Nombre de pêcheurs. ....			154,931		159,955		152,920		89,183		84
Nombre des bateaux											
à vapeur. ....		339		356		347			148		260
autres bateaux à propulsion mécanique. ....		389	29,233	433	28,296	375	26,668		267		2,467
à voiles. ....		28,505		27,507		25,946			2,493		11,936
Tonnage des bateaux											
à vapeur. ....		52,489		54,237		66,604			16,160		5,166
autres bateaux à propulsion mécanique. ....		1,817	271,211	1,877	271,228	1,865	269,599		844		1,036
à voiles. ....		216,905		215,114		201,130			59,373		72,109
Valeur des bateaux											
à vapeur. ....		30,882,900		24,523,000		33,999,832			10,656,400		4,837,000
autres bateaux à propulsion mécanique. ....		1,779,736	80,935,791	2,087,050	73,325,355	2,164,250	81,462,184		841,350		946,466
à voiles. ....		48,273,155		46,715,305		45,298,102			16,795,530		20,513,051
Valeur des engins. ....			24,628,704		24,895,600		22,657,790		6,362,184		6,461,273
									12,994,219		14,407,742

PÊCHES MARITIMES. — 1916.

TABLEAU comparatif des résultats de l'ostréiculture (huîtres indigènes et huîtres portugaises)  
pour les années 1907 à 1916.

ANNÉES.	HUÎTRES INDIGÈNES.		HUÎTRES PORTUGAISES.		TOTAL.	
	QUANTITÉS. (Nombre.)	VALEUR. (Francs.)	QUANTITÉS. (Nombre.)	VALEUR. (Francs.)	QUANTITÉS. (Nombre.)	VALEUR. (Francs.)
1907.....	671,355,830	12,418,702	780,118,300	6,391,229	1,451,474,130	18,809,931
1908.....	839,327,910	14,215,479	456,133,825	4,079,273	1,295,761,735	18,294,752
1909.....	920,291,730	16,655,429	734,151,600	6,082,737	1,663,443,330	22,738,166
1910.....	1,018,001,450	17,347,935	768,810,900	6,311,132	1,786,812,350	23,659,007
1911.....	922,365,000	16,426,460	790,262,500	7,026,943	1,712,628,100	24,053,403
1912.....	944,555,500	16,832,681	1,004,530,300	11,071,999	2,000,065,800	27,904,680
1913.....	769,782,666	14,917,599	1,107,234,430	10,372,036	1,877,017,096	25,289,635
1914.....	739,635,709	8,863,756	692,607,200	4,441,656	1,432,272,900	13,305,412
1915.....	616,681,500	9,305,212	665,767,400	6,035,815	1,312,448,900	15,311,027
30 juin 1915-16.....	553,463,800	9,431,877	661,239,700	6,501,299	1,214,703,500	15,933,176

III. — RENDEMENT DES DIFFÉRENTES PÊCHES EN 1916.  
(Quantités pêchées et produit brut des ventes.)

DÉSIGNATION DES PRODUITS.	UNITÉS de QUANTITÉ.	PÊCHE EN BATEAU.		PÊCHE À PIED.		
		QUANTITÉS.	VALEUR. francs.	QUANTITÉS.	VALEURS. francs.	
Islande... {	Morue.....	Kilogr.	1,306,294	2,218,589	"	"
	Rogue.....	Idem.	43,888	35,110	"	"
	Huile.....	Litre.	76,680	29,400	"	"
Feroë et DoggerBank {	Morue.....	Kilogr.	"	"	"	"
	Rogue.....	Idem.	"	"	"	"
Terre- Neuve. {	Huile.....	Litre.	"	"	"	"
	Morue.....	Kilogr.	10,320,660	13,743,316	"	"
	Rogue.....	Idem.	38,231	26,677	"	"
Poissons divers de la côte occidentale d'Afrique... {	Huile.....	Litre.	73,292	61,210	"	"
	Morue.....	Kilogr.	282,000	301,900	"	"
	Rogue.....	Idem.	263,489	378,373	"	"
Cabillauds.....	Idem.	1,006,768	2,057,461	"	"	
Merlus ou Colins.....	Idem.	309,133	900,910	"	"	
Turbots.....	Idem.	103,250	304,639	"	"	
Barbus.....	Idem.	2,918,596	4,071,993	"	"	
Carrelets ou Plies.....	Idem.	1,338,495	5,275,512	"	"	
Soles.....	Idem.	1,279,409	1,472,143	"	"	
Congres.....	Idem.	3,672,738	3,984,440	"	"	
Raies.....	Idem.	508,739	1,123,434	"	"	
Mulets et Bars.....	Idem.	3,904,031	2,781,366	"	"	
Harengs... {	salés.....	Idem.	22,710,531	12,218,386	68,082	81,489
	frais.....	Idem.	182,632	229,190	"	"
Maque- reaux. {	salés.....	Idem.	5,262,638	6,528,112	29,455	31,470
	frais.....	Idem.	3,263,088	3,967,629	"	"
Merlans.....	Idem.	19,251,026	19,527,206	7,817	4,808	
Sardines.....	Idem.	1,228,448	646,789	"	"	
Sprats.....	Idem.	1,287,767	678,992	"	"	
Anchois.....	Idem.	2,308,010	5,508,546	"	"	
Thons... {	blancs ou germans.....	Idem.	256,180	536,475	"	"
	francs ou thons rouges... {	Idem.	12,076,262	14,098,682	784,981	890,061
Poissons divers.....	Idem.	887,263	1,271,617	190,378	403,392	
Crevettes. {	grises ou roses.....	Idem.	141,794	313,810	34,493	113,152
	salicoques dites bouquet. {	Idem.	"	"	13,200	39,535
Homards et langoustes.....	Idem.	371,725	988,240	"	"	
Homards.....	Idem.	392,840	1,722,046	"	"	
Langoustes de Mauritanie dites langoustes vertes.....	Idem.	146,030	502,123	"	"	
Crabes pouparts ou tourteaux.....	Idem.	952,574	602,241	"	"	
Crustacés divers.....	Idem.	622,128	442,803	169,876	124,319	
Huîtres plates.....	Mille.	25,188	482,778	21,881	322,020	
Huîtres portugaises.....	Idem.	2,095	18,677	208,749	507,323	
Moules.....	Hectolitre.	21,851	162,282	82,601	569,429	
Coquilles de Saint-Jacques.....	Nombre.	1,624,613	228,677	4,000	300	
Pétoncles.....	Hectolitre.	2,061	54,643	"	"	
Mollusques divers.....	Idem.	23,450	122,804	84,842	845,096	
Oursins.....	Nombre.	4,540,958	104,821	72,500	2,185	

III. — RENDEMENT DES DIFFÉRENTES PÊCHES EN 1916. (Suite.)  
(Quantités pêchées et produit brut des ventes.)

DÉSIGNATION DES PRODUITS.	UNITÉS de QUANTITÉ.	PÊCHE EN BATEAU.		PÊCHE À PIED.	
		QUANTITÉS.	VALEUR. francs.	QUANTITÉS.	VALEURS. francs.
Violets.....	Nombre.	1,643,373	53,038	"	"
Oiseaux de mer.....	Idem.	3,687	4,222	16,184	14,526
Vers pour appâts.....	Kilogr.	17,020	19,807	91,555	118,010
Corail.....	Idem.	"	"	"	"
Lichen.....	Idem.	290,055	65,313	251,855	55,213
Varech.....	M. cube.	74,890	253,551	562,420	1,591,349
Goémon de soude.....	Idem.	186,920	1,421,066	"	"
Pailleule.....	Idem.	7,954	74,722	122,224	230,704
Sables coquilliers et amendements ma- rins.....	Idem.	36,444	102,570	"	"
VALEUR TOTALE des produits de la pêche en mer.....			111,719,225		5,947,381
Saumons.....	Kilogr.	49,721	263,481	11,615	44,959
Esturgeons.....	Idem.	11,582	19,559	"	"
Aloses.....	Idem.	139,046	280,639	"	"
Anguilles.....	Idem.	556,620	664,259	"	"
Mulets et bars.....	Idem.	387,565	808,320	"	"
Éperlans.....	Idem.	47,080	71,854	"	"
Poissons divers.....	Idem.	950,287	1,173,640	"	"
Huitres . . { plates.....	Mille.	2,783	60,770	"	"
{ portugaises.....	Idem.	7,486	17,803	"	"
Crustacés divers.....	Kilogr.	104,419	48,464	"	"
Mollusques divers.....	Hectolitre.	19,856	454,260	"	"
VALEUR TOTALE des produits de la pêche en étang et en rivière..			3,863,049		44,959
VALEUR TOTALE des produits de la pêche en bateau.....			115,582,274		5,992,340

Rendement des réservoirs à poissons et à crustacés, dépôts à coquillages  
(Ostréiculture, Mytiliculture).

NATURE DES ÉTABLISSEMENTS.	UNITÉS de QUANTITÉS.	SORTIES.	
		QUANTITÉS.	VALEUR. francs.
Réservoirs..... { à poissons.....	Kilogr.	181,093	416,729
{ à crustacés.....	Idem.	1,962,785	3,219,601
Dépôts..... { de coquillages.....	Hectolitre.	968	53,370
{ de moules (bouchots).....	Idem.	80,318	1,125,465
Parcs à huitres.... { Huitres indigènes.....	Nombre.	553,463,800	9,431,877
{ Huitres portugaises.....	Idem.	661,239,700	6,501,299
TOTAUX.....			20,748,341

IV

TABLEAUX D'ENSEMBLE  
DE L'ARMEMENT (MATÉRIEL ET PERSONNEL)  
ET DU RENDEMENT DE LA PÊCHE.

- I. PÊCHE EN BATEAU. — Importance des entreprises de pêche (nombre de bateaux, tonnage et valeur). — Valeur des engins. — Rendement économique et commercial de la pêche en bateau.
- II. PÊCHE EN BATEAU. — Renseignements sur le tonnage des bateaux de pêche.
- III. PÊCHE EN BATEAU. — Renseignements sur le personnel (importance numérique, professions, âge des marins, industries exercées accessoirement).
- IV. PÊCHE À PIED. — Importance numérique et rendement.

I. PÊCHE EN BATEAU. — Importance des entreprises de pêche  
Rendement économique et rendement

QUARTIERS.	SYNDICATS ou PORTS.	ENTREPRISES DE PÊCHE.			BATEAUX À VAPEUR.			BATEAUX à PROPULSION MÉCANIQUE.			
		Sociétés ou compagnies d'armement.	Armateurs.	Patrons propriétaires.	Nombre.	Tonnage.	Valeur.	Nombre.	Tonnage.	Valeur.	
											tonn <sup>s</sup> .
Dunkerque.....	Dunkerque.....	"	7	"	"	"	5	32	33,000		
Gravelines.....	Gravelines.....	"	38	"	"	"	2	35	11,100		
Calais.....	Calais.....	"	6	"	"	"	2	97	55,000		
Boulogne-sur-Mer.	Boulogne-sur-Mer.....	"	12	"	"	"	2	96	40,000		
	Étaples.....	"	22	"	"	"	1	50	20,000		
	Berck-sur-Mer.....	"	113	"	"	"	4	316	148,000		
	Le Crotoy.....	"	2	"	"	"	5	614	110,000		
Saint-Valery-sur-Somme.....	Saint-Valery-sur-Somme.....	"	39	"	"	"	2	24	20,000		
	Cayeux-sur-Mer.....	"	1	"	"	"	1	4	4,000		
	Saint-Valery-sur-Somme.....	"	2	"	"	"	1	50	20,000		
Dieppe.....	Dieppe.....	"	5	"	"	"	"	"	"		
	Dieppe.....	"	41	"	"	"	"	"	"		
	Dieppe.....	"	21	"	"	"	6	382	545,000		
	Dieppe.....	"	30	"	"	"	"	"	"		
Fécamp.....	Fécamp.....	"	2	"	"	"	"	"	"		
	Fécamp.....	"	10	"	"	"	"	"	"		
	Fécamp.....	"	2	"	"	"	"	"	"		
	Fécamp.....	"	5	"	"	"	"	"	"		
Le Havre.....	Le Havre.....	"	17	"	"	"	"	"	"		
	Le Havre.....	"	49	"	"	"	2	24	11,400		
	Le Havre.....	"	16	"	"	"	2	9	7,500		
	Le Havre.....	"	24	"	"	"	3	25	15,000		
Rouen.....	Rouen.....	"	2	"	"	"	"	"	"		
	Rouen.....	"	16	"	"	"	"	"	"		
	Rouen.....	"	21	"	"	"	1	94	40,000		
	Rouen.....	"	57	"	"	"	"	"	"		
TOTAUX de la 1 <sup>re</sup> Section.....	TOTAUX de la 1 <sup>re</sup> Section.....	"	29	183	738	24	1,801	1,023,000	21	169	146,000

950

(nombre de bateaux, tonnage et valeur). — Valeur des engins.  
commercial de la pêche en bateau.

VOILIERS						TOTAL DES BATEAUX.			VALEUR des ENGINS de pêche. francs.	RENDEMENT ÉCONOMIQUE. Valeur des produits pêchés par les bateaux armés dans le Syndicat. francs.	RENDEMENT COMMERCIAL. Valeur des produits de pêche française débarqués dans le Syndicat. francs.			
PONTÉS.			NON PONTÉS.			Nombre.	Tonnage.	Valeur.						
Nombre.	Tonnage.	Valeur.	Nombre.	Tonnage.	Valeur.							tonn <sup>s</sup> .	francs.	francs.
12	102	63,250	"	"	"	55	364	198,640	31,900	362,948	381,351			
27	195	92,490	11	35	9,900	57	1,348	305,650	207,208	1,925,832	989,105			
32	861	145,100	2	2	600	51	403	178,000	46,800	689,702	349,785			
18	352	93,500	1	1	350	164	6,513	1,528,750	1,657,370	10,556,799	8,494,403			
4	26	11,500	"	"	"	81	1,683	741,000	282,220	998,262	450,430			
27	197	81,000	17	34	25,500	41	217	69,400	24,000	809,883	809,883			
18	2,575	490,000	"	"	"	44	378	96,600	62,800	567,835	479,609			
22	1,536	304,000	"	"	"	41	176	52,700	10,000	288,107	121,043			
41	1,112	341,600	70	239	70,150	32	258	75,735	45,065	356,916	153,850			
66	1,643	729,000	15	40	12,000	46	396	45,000	14,500	480,581	843,149			
1	16	4,000	2	13	1,400	55	700	680,300	80,300	1,898,253	5,197,028			
26	142	52,000	12	46	12,000	12	49	10,500	1,780	60,018	96,620			
2	16	4,500	"	"	"	7	9	1,900	1,800	12,038	16,510			
29	324	78,300	12	34	9,800	7	9	1,900	1,800	12,038	16,510			
1	14	4,000	39	112	28,700	102	10,566	2,799,400	1,650,000	7,102,986	7,233,722			
"	"	"	1	2	250	102	10,566	2,799,400	1,650,000	7,102,986	7,233,722			
24	234	70,200	7	22	5,285	24	105	60,000	11,000	244,230	241,696			
4	44	2,400	1	2	600	18	66	9,000	24,000	141,068	132,654			
26	326	39,100	15	24	2,900	78	369	118,500	117,000	331,656	451,700			
7	79	24,000	11	60	6,800	21	60	6,010	4,190	45,568	45,568			
13	98	63,000	17	74	6,500	21	60	6,010	4,190	45,568	45,568			
"	"	"	2	17	8,000	1	1	350	1,025	325	2,185			
2	20	6,000	8	12	2,500	29	29	4,350	20,300	102,382	98,381			
"	"	"	2	3	500	"	"	"	"	"	"			
"	"	"	5	6	1,400	"	"	"	"	"	"			
29	5,841	1,670,000	"	"	"	10	10	2,000	12,000	42,032	39,832			
36	4,561	1,083,500	17	74	15,500	32	32	4,800	16,800	33,129	37,470			
14	30	4,500	14	30	4,500	483	20,441	5,477,640	473	1,321	347,945			
2	27	7,000	"	"	"	17	74	15,500	"	"	"			
"	"	"	21	80	45,000	14	30	4,500	"	"	"			
"	"	"	2	5	1,000	21	60	6,010	"	"	"			
"	"	"	16	61	8,000	17	49	4,510	"	"	"			
"	"	"	4	32	5,500	12	40	12,000	"	"	"			
"	"	"	8	69	12,000	50	125	40,000	"	"	"			
"	"	"	2	7	800	2	7	800	"	"	"			
"	"	"	2	4	700	17	49	4,510	"	"	"			
"	"	"	1	1	350	1	1	350	"	"	"			
"	"	"	29	29	4,350	29	29	4,350	"	"	"			
"	"	"	10	10	2,000	10	10	2,000	"	"	"			
"	"	"	32	32	4,800	32	32	4,800	"	"	"			
TOTAUX de la 1 <sup>re</sup> Section.....	TOTAUX de la 1 <sup>re</sup> Section.....	"	483	20,441	5,477,640	473	1,321	347,945	1,001	23,732	6,994,585	4,322,058	27,051,150	26,665,974





I. PÊCHE EN BATEAU. — Importance des entreprises de pêche  
Rendement économique et rendement commercial

QUARTIERS.	SYNDICATS ou PORTS.	ENTREPRISES DE PÊCHE.			BATEAUX À VAPEUR.			BATEAUX à PROPULSION MÉCANIQUE.		
		Sociétés ou compagnies d'armement.	Armateurs.	Patrons propriétaires.	Nombre.	Tonnage.	Valeur.	Nombre.	Tonnage.	Valeur.
I. — RÉGION DE LA MER DU NORD										
3 <sup>e</sup> SECTION. — Du quartier de Saint-Malo										
Saint-Malo .....	Saint-Malo.....	3	35	"	"	"	"	"	"	"
	Saint-Servan.....	"	"	12	"	"	"	"	"	"
	Saint-Suliac.....	"	"	17	"	"	"	"	"	"
	Pleurtaut.....	"	"	45	"	"	"	"	"	"
	Dinard.....	"	"	32	"	"	"	"	"	"
Dinan .....	Saint-Briac.....	"	"	16	"	"	"	"	"	"
	Pléudihen.....	"	1	"	"	"	"	"	"	"
	Plonër.....	"	"	12	"	"	"	"	"	"
	Saint-Jacut.....	"	"	18	"	"	"	"	"	"
Saint-Brieuc.....	Le Légué-Plérin.....	"	"	23	"	"	"	"	"	"
	Plévenon.....	"	"	35	"	"	"	"	"	"
	Dahouët.....	"	6	"	"	"	1	2	2,900	"
	Saint-Brieuc.....	"	"	18	"	"	"	"	"	"
Binic .....	Le Légué-Plérin.....	"	"	12	"	"	"	"	"	"
	Binic.....	1	"	"	"	"	1	10	6,000	"
	Portrieux.....	"	2	"	"	"	"	"	"	"
Paimpol.....	Portrieux.....	"	"	15	"	"	"	"	"	"
	Plouha.....	"	"	1	"	"	"	"	"	"
	Plouézec.....	"	"	19	"	"	"	"	"	"
	Paimpol.....	"	18	"	"	"	"	"	"	"
	Bréhat.....	"	"	73	"	"	"	"	"	"
Tréguier.....	Pontrieux.....	"	2	"	"	"	"	"	"	"
	Pleubian.....	"	"	10	"	"	"	"	"	"
	Tréguier.....	"	"	16	"	"	"	"	"	"
Port-Blanc.....	Tréguier.....	"	"	34	"	"	"	"	"	"
	Port-Blanc.....	"	"	21	"	"	"	"	"	"

(nombre de bateaux, tonnage et valeur). — Valeur des engins.  
de la pêche en bateau. (Suite.)

VOILIERS.						TOTAL DES BATEAUX.			VALEUR des ENGINS de pêche. francs.	RENDEMENT ÉCONOMIQUE. Valeur des produits pêchés par les bateaux armés dans le syndicat. francs.	RENDEMENT COMMERCIAL. Valeur des produits de pêche française débarqués dans le Syndicat. francs.
PONTÉS.			NON PONTÉS.			Nombre.	Tonnage.	Valeur.			
Nombre.	Tonnage.	Valeur.	Nombre.	Tonnage.	Valeur.						
tonn <sup>a</sup> .	francs.	tonn <sup>a</sup> .	francs.	tonn <sup>a</sup> .	francs.	tonn <sup>a</sup> .	francs.	francs.	francs.	francs.	
ET DE LA MANCHE. (Suite.)											
au quartier du Conquet.											
3	806	215,000	"	"	"	56	12,072	4,154,000	880,000	8,957,326	1,416,946
41	11,258	3,932,000	"	"	"	12	8	7,000	2,500	128,039	879,038
1	23	12,000	16	32	5,700	17	55	17,700	12,000	55,025	55,025
"	"	"	45	76	1,942	45	76	1,942	2,000	51,375	51,375
"	"	"	32	64	4,800	32	64	4,800	800	10,395	10,395
"	"	"	16	33	7,350	16	33	7,350	1,200	3,669	3,669
"	"	"	14	21	4,500	14	21	4,500	"	"	"
"	"	"	1	3	300	13	31	2,080	450	10,776	10,776
"	"	"	12	28	1,780	18	27	450	580	7,132	7,132
"	"	"	18	27	450	23	46	6,600	1,800	87,426	87,426
"	"	"	23	46	6,600	23	46	6,600	"	"	"
7	72	35,000	28	45	6,775	35	117	41,775	9,250	93,375	65,319
2	212	62,000	4	11	2,000	24	262	82,600	5,800	250,514	44,641
2	12	9,000	15	25	6,700	12	49	8,085	3,000	78,485	78,485
16	197	34,200	10	68	13,700	26	265	47,900	9,355	325,204	323,767
1	119	45,000	"	"	"	18	177	71,000	5,000	369,778	234,878
1	18	10,000	"	"	"	15	30	10,000	"	"	"
1	7	2,000	"	"	"	17	38	12,300	4,520	26,236	27,710
2	14	8,500	12	18	2,650	12	18	2,650	2,460	6,206	6,206
"	"	"	18	55	8,500	18	55	8,500	2,080	13,201	13,201
14	1,704	700,000	4	32	3,600	91	2,069	831,100	24,980	2,808,291	318,041
14	212	113,000	59	121	14,500	16	21	2,800	900	8,018	8,179
"	"	"	16	21	2,800	12	58	9,808	500	18,865	20,734
2	27	5,083	"	"	"	7	53	5,240	2,800	17,959	16,946
1	15	2,500	9	16	2,225	34	51	6,750	5,100	116,794	99,885
"	"	"	21	27	3,650	21	27	3,650	3,350	16,617	16,347

I. PÊCHE EN BATEAU. — Importance des entreprises de pêche  
Rendement économique et rendement commercial

QUARTIERS.	SYNDICATS ou PORTS.	ENTREPRISES DE PÊCHE.			BATEAUX À VAPEUR.			BATEAUX à PROPULSION MÉCANIQUE.		
		Sociétés ou compagnies d'armement.	Armateurs.	Patrons propriétaires.	Nombre.	Tonnage.	Valeur.	Nombre.	Tonnage.	Valeur.
Lannion.....	Perros-Guirec.....	"	2	"	"	"	"	"	"	"
	Pleumeur-Bodou.....	"	"	27	"	"	"	"	"	"
	Lannion.....	"	5	"	"	"	"	"	"	"
Morlaix.....	Plougasnou.....	"	3	"	"	"	"	"	"	"
	Morlaix.....	"	"	29	"	"	"	"	"	"
	Roscoff.....	"	4	"	"	"	"	"	"	"
	Plouneour-Trez.....	"	"	37	"	"	"	"	"	"
	Plouguerneau.....	"	"	78	"	"	"	"	"	"
Le Conquet.....	L'Aber-Wrach.....	"	"	29	"	"	"	"	"	"
	Porspoder.....	"	"	135	"	"	"	"	"	"
	Onessant.....	"	"	132	"	"	"	"	"	"
	Molène (Île).....	"	2	50	"	"	"	"	"	"
	Le Conquet.....	"	"	23	"	"	"	"	"	"
TOTAUX de la 3 <sup>e</sup> Section.....		4	81	1,312	"	"	2	12	8,900	
		1,397								

I. — RÉGION DE LA MER DU NORD ET DE LA MANCHE. (Suite et fin.)

3<sup>e</sup> SECTION. — Du quartier de Saint-Malo au quartier du Conquet. (Suite et fin.)

(nombre de bateaux, tonnage et valeur). — Valeur des engins de la pêche en bateau. (Suite.)

VOILIERS.	PONTÉS.			NON PONTÉS.			TOTAL DES BATEAUX.			VALEUR des ENGINS de pêche. francs.	RENDEMENT ÉCONOMIQUE. — Valeur des produits pêchés par les bateaux armés dans le Syndicat. francs.	RENDEMENT COMMERCIAL. — Valeur des produits de pêche française débarqués dans le Syndicat. francs.	
	Nombre.	Tonnage.	Valeur.	Nombre.	Tonnage.	Valeur.	Nombre.	Tonnage.	Valeur.				
													tonn <sup>2</sup> .
Lannion.....	1	4	1,400	1	11	1,200	29	95	13,400	10,000	110,561	191,658	
	"	"	"	27	80	10,800	45	83	10,000	9,500	84,865	83,736	
	"	"	"	5	12	900	45	117	8,400	9,000	89,114	89,114	
Morlaix.....	"	"	"	40	105	7,500	"	"	"	"	"	"	
	"	"	"	3	7	3,100	32	165	36,267	8,000	350,716	350,716	
	"	"	"	29	158	33,167	37	120	14,342	2,000	106,034	45,135	
	"	"	"	37	120	14,342	82	266	50,180	25,000	483,494	464,669	
	"	"	"	4	40	14,550	29	47	3,042	2,000	61,125	62,375	
Le Conquet.....	"	"	"	78	226	35,630	135	405	34,500	2,700	401,845	399,795	
	"	"	"	29	47	3,042	132	379	33,150	15,000	383,635	403,660	
	"	"	"	2	21	10,500	122	252	25,580	11,930	501,570	501,570	
	"	"	"	50	58	7,550	50	58	7,550	7,600	45,466	45,646	
	"	"	"	2	17	2,400	25	147	24,200	9,800	171,663	170,623	
TOTAUX de la 3 <sup>e</sup> Section.....		2	38	4,112	49	360	23,920	51	398	28,032	8,010	466,740	472,120
		121	14,816	5,206,935	1,280	3,425	418,328	1,403	18,253	5,634,163	1,100,965	16,717,534	7,076,968

RÉCAPITULATION DE LA RÉGION DE LA MER DU NORD ET DE LA MANCHE.

1 <sup>re</sup> SECTION.....	29	183	738	24	1,801	1,023,000	21	169	146,000	483	20,441	5,477,640	473	1,321	347,945	1,001	23,732	6,994,585	4,322,058	27,051,150	26,665,974
2 <sup>e</sup> SECTION.....	"	131	886	"	"	"	1	7	5,000	256	5,106	1,814,400	802	2,147	561,556	1,059	7,260	2,380,956	729,536	8,818,208	8,498,783
3 <sup>e</sup> SECTION.....	4	81	1,312	"	"	"	2	12	8,900	121	14,816	5,206,935	1,280	3,425	418,328	1,403	18,253	5,634,163	1,100,965	16,717,534	7,076,968
TOTAUX de la Région.....	33	395	2,936	24	1,801	1,023,000	24	188	159,900	860	40,363	12,498,975	2,555	6,893	1,327,829	3,463	49,245	15,009,704	6,152,559	52,586,892	42,241,725
		3,364																			



I. PÊCHE EN BATEAU. — Importance des entreprises de pêche  
Rendement économique et rendement

QUARTIERS.	SYNDICATS ou PORTS.	ENTREPRISES DE PÊCHE.			BATEAUX À VAPEUR.			BATEAUX à PROPULSION MÉCANIQUE.		
		Sociétés ou compagnies d'armement.	Armateurs.	Patrons propriétaires.	Nombre.	Tonnage.	Valeur.	Nombre.	Tonnage.	Valeur.
Vannes..... (Suite.)	Damgan.....	"	"	31	"	"	"	"	"	
	Billiers.....	"	3	"	"	"	"	"	"	
	Redon.....	"	"	7	"	"	"	"	"	
	Sauzon.....	"	"	6	"	"	"	"	"	
Belle-Île.....	Le Palais.....	"	"	36	"	"	"	"	"	
	Houat.....	"	4	"	"	"	"	"	"	
	Hœdic.....	"	"	44	"	"	"	"	"	
	Pérestin.....	"	"	12	"	"	"	"	"	
	Piriac-sur-Mer.....	"	2	"	"	"	"	"	"	
Le Croisic.....	La Turballe.....	"	"	2	"	"	"	"	"	
	Le Croisic.....	"	"	33	"	"	"	"	"	
	Le Pouliguen.....	"	7	"	"	"	"	"	"	
	Saint-Nazaire.....	"	"	58	"	"	"	"	"	
Saint-Nazaire.....	Montoir.....	"	1	"	"	"	"	"	"	
	Paimboeuf.....	"	"	69	"	"	"	"	"	
	Basse-Indre.....	"	1	"	"	"	"	"	"	
	Nantes.....	"	"	18	"	"	"	"	"	
Nantes.....	Nantes.....	"	3	"	"	"	"	"	"	
	Rézé.....	"	"	31	"	"	"	"	"	
	Pornic.....	"	"	5	"	"	"	"	"	
	Noirmoutier.....	"	"	16	"	"	"	"	"	
Noirmoutier.....	Barbâtre.....	"	"	50	"	"	"	"	"	
	Beauvoir-sur-Mer.....	"	"	100	"	"	"	"	"	
		"	"	120	"	"	"	"	"	
		"	"	25	"	"	1	7	5,000	
Noirmoutier.....		"	4	"	"	"	"	"	"	
		"	"	58	"	"	"	"	"	
		"	"	4	"	"	"	"	"	
		"	"	20	"	"	"	"	"	
TOTAUX de la 1 <sup>re</sup> Section.....		2	643	3,952	2	302	250,000	2	15	17,000
			4,597							

(nombre de bateaux, tonnage et valeur). — Valeur des engins.  
commercial de la pêche en bateau. (Suite.)

VOILIERS						TOTAL DES BATEAUX.			VALEUR des ENGINS de pêche. francs.	RENDEMENT ÉCONOMIQUE. Valeur des produits pêchés par les bateaux armés dans le Syndicat. francs.	RENDEMENT COMMERCIAL. Valeur des produits de pêche française débarqués dans le Syndicat. francs.		
PONTÉS.			NON PONTÉS.			Nombre.	Tonnage.	Valeur.					
Nombre.	Tonnage.	Valeur.	Nombre.	Tonnage.	Valeur.								
tonn <sup>3</sup> .	francs.	francs.	tonn <sup>3</sup> .	francs.	francs.	tonn <sup>3</sup> .	francs.	francs.	francs.	francs.			
"	"	"	31	56	10,000	31	56	10,000	3,875	25,604	20,873		
3	28	7,050	"	"	"	10	65	15,786	4,472	54,188	54,188		
5	34	8,266	2	3	470	6	6	1,000	700	21,301	21,301		
"	"	"	6	6	1,000	36	104	18,500	21,500	171,208	171,005		
2	32	8,000	2	10	1,500	48	260	41,500	30,000	290,473	807,062		
1	18	5,000	43	200	27,000	12	22	2,800	9,875	96,662	45,013		
"	"	"	15	29	3,270	15	29	3,270	14,820	152,397	53,059		
"	"	"	2	2	200	9	10	900	500	4,349	4,467		
"	"	"	8	8	700	2	21	2,800	25,000	148,484	192,503		
"	"	"	33	192	25,500	35	213	28,300	149,000	1,011,810	1,024,580		
3	57	12,000	4	61	10,000	65	954	178,000	149,000	1,011,810	1,024,580		
4	76	16,000	54	760	140,000	70	567	103,950	36,900	740,011	1,208,206		
"	"	"	1	10	2,000	1	8	1,200	3,800	42,461	75,159		
"	"	"	18	68	9,850	19	76	11,050	3,800	42,461	75,159		
1	25	6,280	2	9	2,800	34	123	33,680	11,040	125,887	152,732		
"	"	"	31	89	24,600	5	10	2,000	1,900	22,074	22,074		
"	"	"	5	10	2,000	16	21	9,500	8,700	28,759	28,092		
"	"	"	50	58	41,000	50	58	41,000	15,000	101,460	61,100		
"	"	"	100	100	30,000	100	100	30,000	35,000	89,673	518,060		
"	"	"	120	120	96,000	120	120	96,000	48,000	181,250	181,250		
12	66	43,200	12	12	7,200	25	85	55,400	2,790	179,352	212,279		
4	32	8,000	"	"	"	62	311	63,650	15,700	377,033	230,498		
25	175	37,500	33	104	18,150	25	62	11,800	9,500	25,348	25,348		
3	12	2,800	1	5	800	4	17	5,000	3,200	11,800	9,500		
4	17	5,000	17	28	3,200	45	201	55,600	11,000	211,450	211,450		
32	183	53,000	13	18	2,600								
TOTAUX de la 1 <sup>re</sup> Section.....		592	19,971	4,035,596	3,681	19,746	3,038,475	4,277	40,034	7,341,071	3,476,005	31,747,808	31,457,063

II. — RÉGION DE L'Océan. (Suite.)

1<sup>re</sup> SECTION. — Du quartier de Brest au quartier de Noirmoutier. (Suite et fin)





I. PÊCHE EN BATEAU. — Importance des entreprises de pêche  
Rendement économique et rendement

QUARTIERS.	SYNDICATS ou PORTS.	ENTREPRISES DE PÊCHE.			BATEAUX à VAPEUR.			BATEAUX à PROPULSION MÉCANIQUE.				
		Sociétés ou compagnies d'armement.	Armateurs.	Patrons propriétaires.	Nombre.	Tonnage.	Valeur.	Nombre.	Tonnage.	Valeur.		
											tonn <sup>2</sup> .	francs.
Port-Vendres.....	Banyuls-sur-Mer.....	"	"	54	"	"	"	"	"			
	Port-Vendres.....	"	"	23	"	"	"	"	"			
	Collioure.....	"	"	56	"	"	"	"	"			
Narbonne.....	Saint-Laurent-de-la-Sa- lanque.....	"	"	103	"	"	"	"	"			
	Leucate.....	"	"	42	"	"	"	"	"			
	La Nouvelle.....	"	"	25	"	"	"	"	"			
	Bages.....	"	"	30	"	"	"	"	"			
	Gruissan.....	"	"	65	"	"	"	"	"			
Agde.....	Sérignan.....	"	"	50	"	"	"	"	"			
	Agde.....	2	"	"	"	"	"	"	"			
	Marseillan.....	"	4	"	2	60	65,000	"	"			
	Mézès.....	"	"	52	"	"	"	"	"			
Cette.....	Mézès.....	"	"	30	"	"	"	"	"			
	Bouzigues.....	"	"	57	"	"	"	"	"			
	Cette.....	"	"	108	"	"	"	"	"			
	Palavas.....	"	"	193	"	"	"	"	"			
	Aigues-Mortes.....	"	"	113	"	"	"	"	"			
Martigues.....	Port-Saint-Louis-du- Rhône.....	"	"	91	"	"	"	"	"			
	Les Saintes-Maries.....	"	"	7	"	"	"	"	"			
	Port-de-Bouc.....	"	"	13	"	"	"	"	"			
	Berre.....	"	"	15	"	"	2	6	6,000			
	Carro.....	"	"	24	"	"	"	"	"			
	Martigues.....	"	"	38	"	"	1	4	3,000			
TOTALS de la 1 <sup>re</sup> Section.....				2	4	1,391	2	60	65,000	3	10	9,000
				1,397								

III. — RÉGION DE LA MÉDITER

1<sup>re</sup> SECTION. — Du quartier de Port-Vendres

(nombre de bateaux, tonnage et valeur). — Valeur des engins.  
commercial de la pêche en bateau. (Suite.)

VOILIERS						TOTAL DES BATEAUX.			VALEUR des ENGINS de pêche.	RENDEMENT ÉCONOMIQUE. Valeur des produits pêchés par les bateaux armés dans le Syndicat.	RENDEMENT COMMERCIAL. Valeur des produits de pêche française débarqués dans le Syndicat.
PONTÉS.			NON PONTÉS.			Nombre.	Tonnage.	Valeur.			
Nombre.	Tonnage.	Valeur.	Nombre.	Tonnage.	Valeur.				tonn <sup>2</sup> .	francs.	francs.
18	97	45,000	36	43	9,000	54	140	54,000	12,000	124,935	124,935
"	"	"	23	109	24,000	23	109	24,000	1,800	55,536	9,691
43	215	38,700	13	14	1,950	56	229	40,650	139,600	318,261	318,261
32	153	64,000	73	102	13,000	105	255	77,000	76,000	268,062	267,102
2	5	950	40	50	9,350	42	55	10,300	25,200	91,596	91,596
5	16	1,800	20	29	2,200	25	45	4,000	1,300	33,356	73,660
"	"	"	30	30	3,000	30	30	3,000	32,000	53,087	52,143
2	5	1,250	63	43	6,300	65	48	7,550	24,300	88,233	88,233
28	96	39,000	22	22	200	50	118	39,200	25,000	62,347	73,252
"	"	"	"	"	"	"	"	"	"	"	"
"	"	"	"	"	"	54	192	110,900	130,000	246,131	263,197
33	113	44,000	19	19	1,900	30	30	5,400	15,000	33,985	33,985
"	"	"	30	30	5,400	30	30	5,400	15,000	33,985	33,985
"	"	"	57	57	5,130	57	57	5,130	25,000	152,102	152,102
"	"	"	108	108	10,000	108	108	10,000	"	341,260	341,260
102	950	206,500	91	91	5,000	193	1,041	211,500	628,000	1,164,090	1,154,868
3	15	2,400	110	110	7,700	113	125	10,100	10,100	183,537	183,537
43	260	80,000	48	50	2,500	91	310	82,500	110,000	428,171	414,240
"	"	"	7	8	1,000	7	8	1,000	24,000	26,515	26,615
"	"	"	13	16	3,900	13	16	3,900	42,000	39,789	53,720
1	3	500	12	25	4,300	15	34	10,800	6,600	55,703	55,703
"	"	"	24	36	3,500	24	36	3,500	10,000	43,985	43,985
10	36	13,000	27	52	10,000	38	92	26,000	80,000	183,525	183,525
20	120	36,000	182	298	42,100	202	418	78,100	100,000	595,242	866,893
342	2,084	573,100	1,048	1,342	171,430	1,395	3,496	818,530	1,517,900	4,590,048	4,872,503



I. PÊCHE EN BATEAU. — Importance des entreprises de pêche  
Rendement économique et rendement

QUARTIERS.	SYNDICATS ou PORTS.	ENTREPRISES DE PÊCHE.			BATEAUX À VAPEUR.			BATEAUX à PROPULSION MÉCANIQUE.		
		Sociétés ou compagnies d'armement.	Armateurs.	Patrons propriétaires.	Nombre.	Tonnage.	Valeur.	Nombre.	Tonnage.	Valeur.
Marseille.....	Carry-le-Rouet.....	"	"	49	"	"	"	7	14	14,000
	L'Estaque.....	"	"	64	"	"	"	16	25	32,000
	Marseille.....	3	35	"	6	675	530,000	"	"	"
	Mazargues.....	"	"	380	"	"	"	23	55	60,000
La Ciotat.....	Cassis.....	"	"	54	"	"	"	34	93	95,000
	La Ciotat.....	"	"	28	"	"	"	13	25	26,700
	Bandol.....	"	2	44	"	"	"	2	5	3,666
	Sanary.....	"	"	43	"	"	"	10	20	18,000
Toulon.....	Saint-Mandrier.....	"	"	27	"	"	"	3	5	5,400
	Toulon.....	"	"	115	"	"	"	1	1	700
	Hyères.....	"	3	71	"	"	"	4	7	8,800
	Le Lavandou.....	"	"	73	"	"	"	3	10	9,600
Saint-Tropez.....	Saint-Tropez.....	"	"	27	"	"	"	1	5	5,000
	Saint-Raphaël.....	"	"	64	"	"	"	2	8	9,900
Cannes.....	Cannes.....	"	11	"	"	"	"	"	"	"
	Le Golfe-Juan.....	"	"	64	"	"	"	2	5	5,000
Antibes.....	Antibes.....	"	1	18	"	"	"	"	8	3,000
	Cros-de-Cagnes.....	"	4	26	"	"	"	2	"	"
	Saint-Jean-Cap-Ferrat.....	"	8	26	"	"	"	"	"	"
	Nice.....	"	"	49	"	"	"	"	"	"
Nice.....	Nice.....	"	36	"	"	"	"	"	"	"
	Villefranche-sur-Mer.....	"	"	22	"	"	"	"	"	"
	Menton.....	"	"	53	"	"	"	"	"	"
TOTAUX de la 2 <sup>e</sup> Section.....		3	100	1,410	6	675	530,000	123	286	295,866
		1,513								

III. — RÉGION DE LA MÉDITER

2<sup>e</sup> Section. — Du quartier de Marseille

(nombre de bateaux, tonnage et valeur). — Valeur des engins.  
commercial de la pêche en bateau. (Suite.)

RANÉE (FRANCE ET CORSE). [Suite.]	VOILIERS						TOTAL DES BATEAUX.			VALEUR des ENGINS de pêche. francs.	RENDEMENT ÉCONOMIQU. Valeur des produits pêchés par les bateaux armés dans le Syndicat. francs.	RENDEMENT COMMERCIAL. Valeur des produits de pêche française débarqués dans le Syndicat. francs.			
	PONTÉS.			NON PONTÉS.			Nombre.	Tonnage.	Valeur.						
	Nombre.	Tonnage.	Valeur.	Nombre.	Tonnage.	Valeur.									
au quartier de Nice.				42	98	6,700	49	112	20,700	53,200	96,972	96,216			
				42	70	9,600	64	95	41,600	86,000	210,597	213,612			
				8	12	15,000	207	270	81,000	278	1,105	781,000	158,000	1,481,740	1,191,258
				41	68	5,900	54	93	32,600	58,200	146,778	146,778			
				26	38	4,754	28	43	8,420	23,170	79,391	83,895			
				34	34	5,450	44	54	23,450	85,500	199,569	200,833			
				2	2	900	45	62	17,900	35,000	46,311	46,311			
				40	55	11,600	27	43	10,800	27,430	49,398	49,398			
				114	181	33,600	115	182	34,300	27,050	58,330	58,330			
				38	63	10,500	42	70	19,300	20,000	104,605	104,605			
				68	119	54,800	71	129	64,400	10,750	127,621	127,621			
				1	5	3,000	1	4	800	76	167	41,000	24,000	314,836	314,836
				1	5	3,000	70	140	20,200	27	53	12,500	42,000	59,482	59,482
				27	53	12,500	64	94	33,280	64	94	33,280	100,000	180,337	180,337
				41	90	19,000	41	90	19,000	21,000	54,265	54,265			
				11	19	4,400	75	125	34,200	225,000	140,768	140,768			
				62	101	24,800	19	38	10,200	12,300	59,581	59,581			
				1	2	400	12	22	6,000	38	62	13,800	12,000	178,419	178,419
				16	28	6,800	26	40	7,800	8	12	3,120	42,860	137,064	137,064
				26	40	7,800	26	41	9,740	34	53	12,860	42,860	137,064	
				8	12	3,120	49	71	17,250	49	71	17,250	13,500	86,917	86,917
				26	41	9,740	36	54	8,720	58	90	14,660	19,000	143,692	143,692
				53	83	14,840	53	83	14,840	35,000	58,314	58,314			
				30	47	8,400	30	47	8,400	11,000	68,874	68,874			
TOTAUX de la 2 <sup>e</sup> Section.....		10	22	21,000	1,242	1,978	439,594	1,381	2,961	1,286,460	1,142,880	4,083,861	3,801,406		

I. PÊCHE EN BATEAU. — Importance des entreprises de pêche  
Rendement économique et rendement

QUARTIERS.	SYNDICATS ou PORTS.	ENTREPRISES DE PÊCHE.			BATEAUX À VAPEUR.			BATEAUX à PROPULSION MÉCANIQUE.		
		Sociétés ou compagnies d'armement.	Armateurs.	Patrons propriétaires.	Nombre.	Tonnage.	Valeur.	Nombre.	Tonnage.	Valeur.
Bastia .....	Bastia.....	"	"	36	"	"	"	"	"	"
	Macinaggio.....	"	"	9	"	"	"	"	"	"
	Centuri.....	"	1	"	"	"	"	"	"	"
	Luri.....	"	"	13	"	"	"	"	"	"
	Canari.....	"	"	4	"	"	"	"	"	"
	Saint-Florent.....	"	"	8	"	"	"	"	"	"
	L'Île-Rousse.....	"	"	8	"	"	"	"	"	"
Ajaccio.....	Calvi.....	"	"	11	"	"	"	"	"	"
	Ajaccio.....	"	"	24	"	"	"	"	"	"
	Bonifacio.....	"	"	83	"	"	"	"	"	"
	Propriano.....	"	"	17	"	"	1	3	1,000	"
TOTAL de la 3 <sup>e</sup> Section.....		"	1	229	"	"	1	3	1,000	"
		230								

III. — RÉGION DE LA MÉDITÉR

3<sup>e</sup> SECTION. — Quartier

RÉCAPITULATION DE LA RÉGION DE

1 <sup>re</sup> SECTION.....	2	4	1,391	2	60	65,000	3	10	9,000	
2 <sup>e</sup> SECTION.....	3	100	1,410	6	675	530,000	123	286	295,866	
3 <sup>e</sup> SECTION.....	"	1	229	"	"	"	1	3	1,000	
TOTAUX de la Région.....	5	105	3,030	8	735	595,000	127	299	305,866	
		3,140								

(nombre de bateaux, tonnage et valeur). — Valeur des engins.  
commercial de la pêche en bateau. (Suite.)

VOILIERS						TOTAL DES BATEAUX.			VALEUR des ENGINS de pêche.	RENDEMENT ÉCONOMIQUE. Valeur des produits pêchés par les bateaux armés dans le Syndicat.	RENDEMENT COMMERCIAL. Valeur des produits de pêche française débarqués dans le Syndicat.
PONTÉS.			NON PONTÉS.			Nombre.	Tonnage.	Valeur.			
Nombre.	Tonnage.	Valeur.	Nombre.	Tonnage.	Valeur.				tonn <sup>2</sup> .	francs.	francs.
RANÉE (FRANCE ET CORSE). [Suite et fin.]											
de Bastia et d'Ajaccio.											
"	"	"	36	48	11,150	36	48	11,150	20,000	111,441	111,441
"	"	"	9	10	2,700	9	10	2,700	3,300	10,594	10,594
"	"	"	1	1	2,960	14	20	2,960	3,862	17,008	17,008
"	"	"	13	19	1,000	4	4	1,000	1,300	5,490	5,490
"	"	"	4	4	1,900	8	8	1,900	3,000	6,641	6,641
"	"	"	8	8	2,500	8	16	2,500	8,000	34,759	34,759
"	"	"	8	16	4,500	11	18	4,500	15,016	22,539	22,539
"	"	"	11	18	5,000	24	35	5,000	13,000	46,346	46,346
"	"	"	24	35	34,200	83	127	34,200	41,500	190,124	184,885
"	"	"	83	127	8,000	17	35	9,000	10,500	116,562	114,827
"	"	"	16	32	3,700	14	22	3,700	8,000	19,969	25,208
"	"	"	14	22	1,800	2	2	1,800	1,000	2,688	4,423
"	"	"	2	2							
TOTAL de la 3 <sup>e</sup> Section.....		"	229	342	79,410	230	345	80,410	128,478	584,161	584,161

LA MÉDITERRANÉE (FRANCE ET CORSE).

342	2,084	573,100	1,048	1,342	171,430	1,395	3,496	818,530	1,517,900	4,590,048	4,872,503
10	22	21,000	1,242	1,978	439,594	1,381	2,961	1,286,460	1,142,880	4,083,861	3,801,406
"	"	"	229	342	79,410	230	345	80,410	128,478	584,161	584,161
352	2,106	594,100	2,519	3,662	690,434	3,006	6,802	2,185,400	2,789,258	9,258,070	9,258,070

1. PÊCHE EN BATEAU. — Importance des entreprises de pêche  
Rendement économique et rendement

QUARTIERS.	SYNDICATS ou PORTS.	ENTREPRISES DE PÊCHE.			BATEAUX À VAPEUR.			BATEAUX à PROPULSION MÉCANIQUE.		
		Sociétés ou compagnies d'armement.	Armateurs.	Patrons propriétaires.	Nombre.	Tonnage.	Valeur.	Nombre.	Tonnage.	Valeur.
Bône.....	La Calle.....	"	10	"	"	"	"	"	"	
	Bône.....	"	10	"	"	"	"	"	"	
	Philippeville.....	"	105	"	"	"	"	"	"	
Philippeville.....	Philippeville.....	"	15	"	2	59	70,000	"	"	
	Collo.....	"	6	"	"	"	"	"	"	
	Djidjelli.....	"	1	"	"	"	"	1	4	
	Bougie.....	"	1	"	2	61	80,000	"	"	
	Dellys.....	"	4	"	"	"	"	"	"	
Alger.....	Alger.....	"	2	"	4	120	150,000	"	"	
	Castiglione.....	"	36	"	2	62	80,000	"	"	
	Cherchell.....	"	72	"	"	"	"	"	"	
	Ténès.....	"	4	"	"	"	"	"	"	
	Nemours.....	"	16	"	"	"	"	"	"	
Oran.....	Oran.....	"	41	"	2	12	36,000	"	"	
	Arzew.....	"	3	"	7	147	170,000	"	"	
	Oran.....	"	15	"	"	"	"	"	"	
	Nemours.....	"	36	"	"	"	"	"	"	
	Nemours.....	"	151	"	"	"	"	1	2	
TOTAUX DE LA RÉGION.....		7	199	674	19	461	586,000	2	6	

(nombre de bateaux, tonnage et valeur). — Valeur des engins.  
commercial de la pêche en bateau. (Suite.)

VOILIERS						TOTAL DES BATEAUX.			VALEUR des ENGINS de pêche.	RENDEMENT ÉCONOMIQUE. Valeur des produits pêchés par les bateaux armés dans le Syndicat.	RENDEMENT COMMERCIAL. Valeur des produits de pêche française débarqués dans le Syndicat.
PONTÉS.			NON PONTÉS.			Nombre.	Tonnage.	Valeur.			
Nombre.	Tonnage.	Valeur.	Nombre.	Tonnage.	Valeur.				tonn <sup>2</sup> .	francs.	francs.
4	21	12,000	6	21	2,600	29	68	22,200	12,000	66,070	66,070
"	"	"	19	26	7,600						
8	148	40,000	6	8	4,000	119	320	126,000	75,000	473,850	473,850
"	"	"	105	164	82,000						
4	105	12,000	14	35	11,200	78	296	113,500	49,800	481,752	504,675
"	"	"	58	97	20,300						
"	"	"	6	16	3,000	15	35	9,400	5,000	84,688	84,688
"	"	"	8	15	5,200						
"	"	"	1	3	700	20	46	11,600	25,000	103,601	111,776
"	"	"	19	43	10,900						
4	40	18,000	33	159	16,000	39	260	114,000	32,600	134,036	255,918
"	"	"	"	"	"						
4	26	9,000	"	"	"	24	56	25,000	27,000	50,750	58,050
"	"	"	20	30	16,000						
4	6	3,000	40	90	48,500	132	428	364,500	120,000	1,442,617	1,282,337
14	18	8,000	68	132	75,000						
4	28	20,000	62	186	37,200	74	238	62,000	37,000	308,569	308,569
"	"	"	8	24	4,800						
1	13	8,000	3	6	2,400	32	105	62,500	42,000	99,711	99,711
6	45	28,500	22	41	23,600						
"	"	"	4	8	1,500	10	18	3,500	2,500	45,592	47,182
"	"	"	6	10	2,000						
24	68	40,000	25	64	10,800	51	144	86,800	52,800	547,731	547,731
2	12	6,000	1	12	1,000						
2	42	4,000	4	4	4,000	78	314	215,000	65,000	1,035,945	1,034,355
2	37	10,000	60	90	20,000						
8	75	20,000	36	57	20,000	197	399	131,300	171,500	1,472,765	1,465,907
"	"	"	152	265	87,300						
2	8	6,000	5	12	3,500	32	98	41,800	30,000	161,392	168,250
5	25	16,000	14	37	9,800						
1	3	3,000	5	13	3,500						
99	720	263,500	810	1,668	534,400	930	2,855	1,389,100	747,200	6,509,669	6,509,669

I. PÊCHE EN BATEAU. — Importance des entreprises de pêche  
Rendement économique et rendement

QUARTIERS.	SYNDICATS ou PORTS.	ENTREPRISES DE PÊCHE.			BATEAUX À VAPEUR.			BATEAUX à PROPULSION MÉCANIQUE.		
		Sociétés ou compagnies d'armement.	Armateurs.	Patrons propriétaires.	Nombre.	Tonnage.	Valeur.	Nombre.	Tonnage.	Valeur.
						tonn <sup>2</sup> .	francs.		tonn <sup>2</sup> .	francs.
Région de la mer du Nord et de la Manche.		33	395	2,936	24	1,801	1,023,000	24	188	159,900
		3,304								
Région de l'Océan. ....		7	959	6,512	33	2,169	2,633,000	107	543	475,500
		7,478								
Région de la Méditerranée. (France et Corse.)		5	105	3,030	8	735	595,000	127	299	305,866
		3,140								
Région de l'Algérie. ....		7	199	674	19	401	586,000	2	6	5,200
		880								
TOTAUX GÉNÉRAUX. ....		52	1,658	13,152	84	5,166	4,837,000	260	1,036	946,466
		14,862								

RÉCAPITULATION.

(nombre de bateaux, tonnage et valeur). — Valeur des engins.  
Rendement économique et rendement commercial de la pêche en bateau. (Fin.)

VOILIERS						TOTAL DES BATEAUX.			VALEUR des ENGINS de pêche. francs.	RENDEMENT ÉCONOMIQUE. — Valeur des produits péchés par les bateaux armés dans le Syndicat. francs.	RENDEMENT COMMERCIAL. — Valeur des produits de pêche française débarqués dans le Syndicat. francs.
PONTÉS.			NON PONTÉS.			Nombre.	Tonnage.	Valeur.			
Nombre.	Tonnage.	Valeur.	Nombre.	Tonnage.	Valeur.				tonn <sup>2</sup> .	francs.	francs.
860	40,363	12,498,975	2,555	6,893	1,327,829	3,463	49,245	15,009,704	6,152,559	52,586,892	42,241,725
1,151	27,750	6,634,476	6,067	23,800	3,926,010	7,358	54,262	13,668,986	4,718,725	47,227,643	57,572,810
352	2,106	594,100	2,519	3,662	690,434	3,006	6,802	2,185,400	2,789,258	9,258,070	9,258,070
99	720	263,500	810	1,668	534,400	930	2,855	1,389,100	747,200	6,509,669	6,509,669
2,462	70,959	19,991,051	11,951	36,023	6,478,673	14,757	113,164	32,253,190	14,407,742	115,582,274	115,582,274

II. PÊCHE EN BATEAU. — Renseignements

sur le tonnage des bateaux.

QUARTIERS.	PORTS. OU SYNDICATS.	NOM- BRE D'EN- TRE- PRISES de pêche.	BATEAUX À VAPEUR.						
			RÉPARTITION SUIVANT LE TONNAGE.						
			NOMBRE.	0 à 5 t.	5 à 10 t.	10 à 25 t.	25 à 50 t.	50 à 75 t.	75 à 100 t.
Dunkerque.....	Dunkerque.....	45	"	"	"	"	"	"	"
Gravelines.....	Grand-Fort-Philippe.....	57	2	"	"	"	2	"	"
Calais.....	Calais.....	51	3	"	"	1	2	"	"
Boulogne-sur-Mer..	Boulogne-sur-Mer.....	147	11	"	"	2	5	"	4
	Étaples.....	81	"	"	"	"	"	"	"
Saint - Valery - sur- Somme.....	Berck-sur-Mer.....	41	"	"	"	"	"	"	"
	Le Crotoy.....	44	"	"	"	"	"	"	"
	Saint-Valery-sur-Somme..	41	1	"	"	1	"	"	"
Dieppe.....	Cayeux-sur-Mer.....	32	"	"	"	"	"	"	"
	Le Tréport.....	46	"	"	"	"	"	"	"
Fécamp.....	Dieppe.....	51	6	"	"	"	1	3	2
	Saint-Valery-en-Caux....	12	"	"	"	"	"	"	"
Le Havre.....	Saint-Pierre-en-Port....	7	"	"	"	"	"	"	"
	Fécamp.....	82	"	"	"	"	"	"	"
	Yport.....	24	"	"	"	"	"	"	"
Rouen.....	Étretat.....	18	"	"	"	"	"	"	"
	Le Havre.....	78	1	"	"	"	"	1	"
Rouen.....	Harfleur.....	21	"	"	"	"	"	"	"
	Villequier.....	1	"	"	"	"	"	"	"
	Duclair.....	29	"	"	"	"	"	"	"
	Rouen.....	10	"	"	"	"	"	"	"
	Elbeuf.....	32	"	"	"	"	"	"	"
TOTAUX de la 1 <sup>re</sup> Section.....		950	24	"	"	4	10	4	6

I. — RÉGION DE LA MER DU NORD

1<sup>re</sup> SECTION. — Du quartier de Dunkerque

ET DE LA MANCHE.

au quartier de Rouen.

BATEAUX À PROPULSION MÉCANIQUE.	RÉPARTITION SUIVANT LE TONNAGE.							TOTAL des BATEAUX.	TON- NAGE GLOBAL. tonneaux								
	RÉPARTITION SUIVANT LE TONNAGE.																
	NOMBRE.	0 à 5 t.	5 à 10 t.	10 à 25 t.	25 à 50 t.	50 à 75 t.	75 à 100 t.			Plus de 100 t.							
5	"	5	"	"	"	"	"	50	11	32	7	"	"	"	"	55	364
2	"	"	2	"	"	"	"	53	3	15	19	12	"	4	"	57	1,348
"	"	"	"	"	"	"	"	48	25	17	6	"	"	"	"	51	403
2	"	1	1	"	"	"	"	151	64	21	18	11	5	6	26	164	6,513
"	"	"	"	"	"	"	"	81	17	"	37	"	27	"	"	81	1,683
"	"	"	"	"	"	"	"	41	10	17	14	"	"	"	"	41	217
1	1	"	"	"	"	"	"	43	18	16	9	"	"	"	"	44	378
"	"	"	"	"	"	"	"	40	38	1	1	"	"	"	"	41	176
"	"	"	"	"	"	"	"	32	8	9	15	"	"	"	"	32	258
"	"	"	"	"	"	"	"	46	16	11	18	1	"	"	"	46	396
1	"	1	"	"	"	"	"	48	22	16	10	"	"	"	"	55	700
"	"	"	"	"	"	"	"	12	10	1	1	"	"	"	"	12	49
"	"	"	"	"	"	"	"	7	7	"	"	"	"	"	"	7	9
4	1	1	2	"	"	"	"	98	27	14	11	2	2	42	102	10,566	
3	"	3	"	"	"	"	"	21	14	7	"	"	"	"	24	105	
"	"	"	"	"	"	"	"	18	15	3	"	"	"	"	18	66	
3	3	"	"	"	"	"	"	74	48	15	8	3	"	"	78	369	
"	"	"	"	"	"	"	"	21	10	2	"	"	"	"	21	60	
"	"	"	"	"	"	"	"	1	1	"	"	"	"	"	1	1	
"	"	"	"	"	"	"	"	29	29	"	"	"	"	"	29	29	
"	"	"	"	"	"	"	"	10	10	"	"	"	"	"	10	10	
"	"	"	"	"	"	"	"	32	32	"	"	"	"	"	32	32	
21	5	11	5	"	"	"	"	956	444	197	174	29	34	10	68	1,001	23,732

II. PÊCHE EN BATEAU. — Renseignements

QUARTIERS.	PORTS OU SYNDICATS.	NOM- BRE D'EN- TRE- PRISES de pêche.	BATEAUX À VAPEUR.						
			RÉPARTITION SUIVANT LE TONNAGE.						
			NOMBRE.	0 à 5 t.	5 à 10 t.	10 à 25 t.	25 à 50 t.	50 à 75 t.	76 à 100 t.

I. — RÉGION DE LA MER DU NORD.

2° SECTION. — Du quartier de Honfleur

Honfleur	Quillebeuf	5	"	"	"	"	"	"	"	"
	Berville-sur-Mer	13	"	"	"	"	"	"	"	"
	Honfleur	65	"	"	"	"	"	"	"	"
	Trouville	45	"	"	"	"	"	"	"	"
Caen	Dives	7	"	"	"	"	"	"	"	"
	Caen	7	"	"	"	"	"	"	"	"
	Ouistreham	41	"	"	"	"	"	"	"	"
	Courseulles	21	"	"	"	"	"	"	"	"
La Hougue	Port-en-Bessin	55	"	"	"	"	"	"	"	"
	Grandcamp-les-Bains	62	"	"	"	"	"	"	"	"
	Isigny	25	"	"	"	"	"	"	"	"
	Carentan	24	"	"	"	"	"	"	"	"
	Saint-Vaast-la-Hougue	59	"	"	"	"	"	"	"	"
Cherbourg	Barfleur	47	"	"	"	"	"	"	"	"
	Fermanville	27	"	"	"	"	"	"	"	"
	Cherbourg	53	"	"	"	"	"	"	"	"
	Omonville-la-Rogue	21	"	"	"	"	"	"	"	"
Granville	Diélette	8	"	"	"	"	"	"	"	"
	Portbail	6	"	"	"	"	"	"	"	"
	Blainville	89	"	"	"	"	"	"	"	"
	Regnéville	9	"	"	"	"	"	"	"	"
Avranches	Bréhal	25	"	"	"	"	"	"	"	"
	Granville	67	"	"	"	"	"	"	"	"
	Avranches	9	"	"	"	"	"	"	"	"
Cancale	Le Vivier-sur-Mer	"	"	"	"	"	"	"	"	"
	Cancale	227	"	"	"	"	"	"	"	"
TOTAUX de la 2° Section		1,017	"	"	"	"	"	"	"	"

sur le tonnage des bateaux. (Suite.)

BATEAUX À PROPULSION MÉCANIQUE.	RÉPARTITION SUIVANT LE TONNAGE.							NOMBRE.	VOILIERS.							TOTAL des BATEAUX.	TON- NAGE GLOBAL. tonneaux.
	RÉPARTITION SUIVANT LE TONNAGE.								RÉPARTITION SUIVANT LE TONNAGE.								
	NOMBRE.	0 à 5 t.	5 à 10 t.	10 à 25 t.	25 à 50 t.	50 à 75 t.	76 à 100 t.		Plus de 100 t.	NOMBRE.	0 à 5 t.	5 à 10 t.	10 à 25 t.	25 à 50 t.	50 à 75 t.		

ET DE LA MANCHE. (Suite.)

au quartier de Cancale.

"	"	"	"	"	"	"	"	5	5	"	"	"	"	"	"	"	5	14
"	"	"	"	"	"	"	"	17	15	2	"	"	"	"	"	"	17	54
"	"	"	"	"	"	"	"	90	35	47	8	"	"	"	"	"	90	582
"	"	"	"	"	"	"	"	44	7	10	23	4	"	"	"	"	45	628
"	1	"	1	"	"	"	"	"	"	"	"	"	"	"	"	"	"	"
"	"	"	"	"	"	"	"	7	7	"	"	"	"	"	"	"	7	13
"	"	"	"	"	"	"	"	7	7	"	"	"	"	"	"	"	7	14
"	"	"	"	"	"	"	"	41	29	1	11	"	"	"	"	"	41	216
"	"	"	"	"	"	"	"	21	21	"	"	"	"	"	"	"	21	45
"	"	"	"	"	"	"	"	68	51	"	"	17	"	"	"	"	68	733
"	"	"	"	"	"	"	"	"	"	"	"	"	"	"	"	"	"	"
"	"	"	"	"	"	"	"	62	33	13	13	3	"	"	"	"	62	553
"	"	"	"	"	"	"	"	25	23	"	2	"	"	"	"	"	25	71
"	"	"	"	"	"	"	"	24	22	"	2	"	"	"	"	"	24	63
"	"	"	"	"	"	"	"	59	47	7	5	"	"	"	"	"	59	236
"	"	"	"	"	"	"	"	47	38	8	1	"	"	"	"	"	47	135
"	"	"	"	"	"	"	"	"	"	"	"	"	"	"	"	"	"	"
"	"	"	"	"	"	"	"	27	27	"	"	"	"	"	"	"	27	55
"	"	"	"	"	"	"	"	53	52	1	"	"	"	"	"	"	53	140
"	"	"	"	"	"	"	"	21	18	3	"	"	"	"	"	"	21	57
"	"	"	"	"	"	"	"	8	8	"	"	"	"	"	"	"	8	8
"	"	"	"	"	"	"	"	6	6	"	"	"	"	"	"	"	6	10
"	"	"	"	"	"	"	"	"	"	"	"	"	"	"	"	"	"	"
"	"	"	"	"	"	"	"	89	88	1	"	"	"	"	"	"	89	125
"	"	"	"	"	"	"	"	9	9	"	"	"	"	"	"	"	9	19
"	"	"	"	"	"	"	"	25	21	4	"	"	"	"	"	"	25	68
"	"	"	"	"	"	"	"	67	38	11	12	3	"	"	"	3	67	970
"	"	"	"	"	"	"	"	9	9	"	"	"	"	"	"	"	9	18
"	"	"	"	"	"	"	"	"	"	"	"	"	"	"	"	"	"	"
"	"	"	"	"	"	"	"	227	142	40	42	"	"	"	"	3	227	2,433
"	"	"	"	"	"	"	"	"	"	"	"	"	"	"	"	"	"	"
"	"	"	"	"	"	"	"	1,058	758	148	119	27	"	"	"	6	1,059	7,260
"	"	"	"	"	"	"	"	1	"	1	"	"	"	"	"	"	"	"

II. PÊCHE EN BATEAU. — Renseignements

sur le tonnage des bateaux. (Suite.)

QUARTIERS.	PORTS OU SYNDICATS.	NOM- BRE D'EN- TRE- PRISES de pêche.	BATEAUX A VAPEUR.						
			RÉPARTITION SUIVANT LE TONNAGE.						
			NOMBRE.	0 à 5 t <sup>r</sup> .	5 à 10 t <sup>r</sup> .	10 à 25 t <sup>r</sup> .	25 à 50 t <sup>r</sup> .	50 à 75 t <sup>r</sup> .	75 à 100 t <sup>r</sup> .
RÉGION DE LA MER DU NORD									
3 <sup>e</sup> SECTION. — Du quartier de									
Saint-Malo.....	Saint-Malo.....	50	"	"	"	"	"	"	"
	Saint-Servan.....	17	"	"	"	"	"	"	"
	Saint-Suliac.....	45	"	"	"	"	"	"	"
	Pleurtaut.....	32	"	"	"	"	"	"	"
	Dinard.....	16	"	"	"	"	"	"	"
Dinan.....	Saint-Briac.....	14	"	"	"	"	"	"	"
	Pleudihen.....	13	"	"	"	"	"	"	"
	Plouër.....	18	"	"	"	"	"	"	"
Saint-Brieuc.....	Saint-Jacut.....	23	"	"	"	"	"	"	"
	Plévenon.....	35	"	"	"	"	"	"	"
	Dahouet.....	24	"	"	"	"	"	"	"
	Saint-Brieuc.....	12	"	"	"	"	"	"	"
Binic.....	Le Légé-Plérin.....	26	"	"	"	"	"	"	"
	Binic.....	18	"	"	"	"	"	"	"
Paimpol.....	Portrieux.....	20	"	"	"	"	"	"	"
	Plouha.....	12	"	"	"	"	"	"	"
	Plouézec.....	18	"	"	"	"	"	"	"
	Paimpol.....	91	"	"	"	"	"	"	"
	Bréhat.....	16	"	"	"	"	"	"	"
	Pontrieux.....	12	"	"	"	"	"	"	"

BATEAUX A PROPULSION MÉCANIQUE.	RÉPARTITION SUIVANT LE TONNAGE.							TOTAL des BATEAUX.	TON- NAGE GLOBAL. tonneaux.										
	RÉPARTITION SUIVANT LE TONNAGE.																		
	NOMBRE.	0 à 5 t <sup>r</sup> .	5 à 10 t <sup>r</sup> .	10 à 25 t <sup>r</sup> .	25 à 50 t <sup>r</sup> .	50 à 75 t <sup>r</sup> .	75 à 100 t <sup>r</sup> .			Plus de 100 t <sup>r</sup> .									
ET DE LA MANCHE. (Suite.)																			
Saint-Malo au quartier du Conquet,																			
"	"	"	"	"	"	"	"	"	"	50	12	"	"	"	"	1	43	56	12,072
"	"	"	"	"	"	"	"	"	"	17	16	"	1	"	"	"	"	17	55
"	"	"	"	"	"	"	"	"	"	45	45	"	"	"	"	"	"	45	76
"	"	"	"	"	"	"	"	"	"	32	32	"	"	"	"	"	"	32	64
"	"	"	"	"	"	"	"	"	"	16	15	1	"	"	"	"	"	16	33
"	"	"	"	"	"	"	"	"	"	14	13	1	"	"	"	"	"	14	21
"	"	"	"	"	"	"	"	"	"	1	12	1	"	"	"	"	"	13	31
"	"	"	"	"	"	"	"	"	"	18	18	"	"	"	"	"	"	18	27
"	"	"	"	"	"	"	"	"	"	23	23	"	"	"	"	"	"	23	46
"	"	"	"	"	"	"	"	"	"	35	28	6	1	"	"	"	"	35	117
"	"	"	"	"	"	"	"	"	"	1	1	"	"	"	"	"	"	23	262
"	"	"	"	"	"	"	"	"	"	12	6	6	"	"	"	"	"	12	49
"	"	"	"	"	"	"	"	"	"	26	2	10	14	"	"	"	"	26	265
"	"	"	"	"	"	"	"	"	"	1	"	"	1	"	"	"	"	17	177
"	"	"	"	"	"	"	"	"	"	20	16	4	"	"	"	"	"	20	59
"	"	"	"	"	"	"	"	"	"	12	12	"	"	"	"	"	"	12	18
"	"	"	"	"	"	"	"	"	"	18	18	"	"	"	"	"	"	18	55
"	"	"	"	"	"	"	"	"	"	91	51	12	19	"	"	"	9	91	2,069
"	"	"	"	"	"	"	"	"	"	16	16	"	"	"	"	"	"	16	21
"	"	"	"	"	"	"	"	"	"	12	9	"	3	"	"	"	"	12	58

II. PÊCHE EN BATEAU. — Renseignements

QUARTIERS.	PORTS OU SYNDICATS.	NOM- BRE D'EN- TRE- PRISES de pêche.	BATEAUX À VAPEUR.							
			RÉPARTITION SUIVANT LE TONNAGE.							
			NOMBRE.	0 à 5 t <sup>s</sup> .	5 à 10 t <sup>s</sup> .	10 à 25 t <sup>s</sup> .	25 à 50 t <sup>s</sup> .	50 à 75 t <sup>s</sup> .	75 à 100 t <sup>s</sup> .	Plus de 100 t <sup>s</sup> .
RÉGION DE LA MER DU NORD										
3 <sup>e</sup> SECTION. — Du quartier de										
Tréguier.....	Ploubian.....	16	"	"	"	"	"	"	"	"
	Tréguier.....	34	"	"	"	"	"	"	"	"
	Port-Blanc.....	21	"	"	"	"	"	"	"	"
Lannion.....	Perros-Guirec.....	29	"	"	"	"	"	"	"	"
	Pleumeur-Bodou.....	45	"	"	"	"	"	"	"	"
	Lannion.....	45	"	"	"	"	"	"	"	"
Morlaix.....	Plougasnou.....	32	"	"	"	"	"	"	"	"
	Morlaix.....	37	"	"	"	"	"	"	"	"
	Roscoff.....	82	"	"	"	"	"	"	"	"
	Plounéour-Trez.....	29	"	"	"	"	"	"	"	"
Le Conquet.....	Plouguerneau.....	135	"	"	"	"	"	"	"	"
	L'Aber-Wrach.....	132	"	"	"	"	"	"	"	"
	Porspoder.....	122	"	"	"	"	"	"	"	"
	Ouessant.....	50	"	"	"	"	"	"	"	"
	Molène (Île).....	25	"	"	"	"	"	"	"	"
	Le Conquet.....	51	"	"	"	"	"	"	"	"
TOTAUX de la 3 <sup>e</sup> Section.....		1,397	"	"	"	"	"	"	"	"
TOTAL de la région.....		3,364	24	"	"	4	10	4	6	

sur le tonnage des bateaux. (Suite.)

BATEAUX À PROPULSION MÉCANIQUE.	RÉPARTITION SUIVANT LE TONNAGE.							NOMBRE.	VOILIERS.							TOTAL des BATEAUX.	TON- NAGE GLOBAL.	
	RÉPARTITION SUIVANT LE TONNAGE.								RÉPARTITION SUIVANT LE TONNAGE.									
	NOMBRE.	0 à 5 t <sup>s</sup> .	5 à 10 t <sup>s</sup> .	10 à 25 t <sup>s</sup> .	25 à 50 t <sup>s</sup> .	50 à 75 t <sup>s</sup> .	75 à 100 t <sup>s</sup> .		Plus de 100 t <sup>s</sup> .	NOMBRE.	0 à 5 t <sup>s</sup> .	5 à 10 t <sup>s</sup> .	10 à 25 t <sup>s</sup> .	25 à 50 t <sup>s</sup> .	50 à 75 t <sup>s</sup> .			75 à 100 t <sup>s</sup> .
ET DE LA MANCHE. (Suite et fin.)																		
Saint-Malo au quartier du Conquet. (Suite et fin.)																		
"	"	"	"	"	"	"	"	16	9	7	"	"	"	"	"	"	16	68
"	"	"	"	"	"	"	"	34	34	"	"	"	"	"	"	"	34	51
"	"	"	"	"	"	"	"	21	21	"	"	"	"	"	"	"	21	27
"	"	"	"	"	"	"	"	"	"	"	"	"	"	"	"	"	"	"
"	"	"	"	"	"	"	"	29	25	2	2	"	"	"	"	"	29	95
"	"	"	"	"	"	"	"	45	45	"	"	"	"	"	"	"	45	83
"	"	"	"	"	"	"	"	45	45	"	"	"	"	"	"	"	45	117
"	"	"	"	"	"	"	"	"	"	"	"	"	"	"	"	"	"	"
"	"	"	"	"	"	"	"	32	16	9	7	"	"	"	"	"	32	165
"	"	"	"	"	"	"	"	37	22	13	2	"	"	"	"	"	37	120
"	"	"	"	"	"	"	"	82	62	12	8	"	"	"	"	"	82	266
"	"	"	"	"	"	"	"	29	29	"	"	"	"	"	"	"	29	47
"	"	"	"	"	"	"	"	"	"	"	"	"	"	"	"	"	"	"
"	"	"	"	"	"	"	"	135	135	"	"	"	"	"	"	"	135	405
"	"	"	"	"	"	"	"	132	130	2	"	"	"	"	"	"	132	379
"	"	"	"	"	"	"	"	122	120	1	1	"	"	"	"	"	122	252
"	"	"	"	"	"	"	"	50	50	"	"	"	"	"	"	"	50	58
"	"	"	"	"	"	"	"	25	12	10	3	"	"	"	"	"	25	147
"	"	"	"	"	"	"	"	51	39	10	2	"	"	"	"	"	51	398
"	"	"	"	"	"	"	"	"	"	"	"	"	"	"	"	"	"	"
"	"	"	"	"	"	"	"	2	1	"	1	"	"	"	"	"	2	1
"	"	"	"	"	"	"	"	1,401	1,172	110	64	"	"	"	1	54	1,403	18,253
"	"	"	"	"	"	"	"	24	6	12	6	"	"	"	"	"	24	6
"	"	"	"	"	"	"	"	3,415	2,374	455	357	56	34	11	128	3,463	49,245	



II. PÊCHE EN BATEAU. — Renseignements

QUARTIERS.	PORTS OU SYNDICATS.	NOM- BRE D'EN- TRE- PRISES de pêche.	BATEAUX À VAPEUR.						
			RÉPARTITION SUIVANT LE TONNAGE.						
			NOMBRE.	0 à 5 t.	5 à 10 t.	10 à 25 t.	25 à 50 t.	50 à 75 t.	75 à 100 t.
RÉGION DE									
1 <sup>re</sup> SECTION. — Du quartier de Brest									
Brest.....	Brest.....	19	1	"	"	"	"	"	1
	Plougastel-Daoulas.....	25	"	"	"	"	"	"	"
	Le Faou.....	41	"	"	"	"	"	"	"
	Port-Launay.....	8	"	"	"	"	"	"	"
Camaret.....	Camaret.....	82	"	"	"	"	"	"	"
	Crozon.....	60	"	"	"	"	"	"	"
Douarnenez.....	Douarnenez et Tréboul..	500	"	"	"	"	"	"	"
Audierne.....	Île de Sein.....	33	"	"	"	"	"	"	"
	Audierne.....	277	"	"	"	"	"	"	"
Quimper.....	Penmarch.....	264	"	"	"	"	"	"	"
	Guilvinec.....	167	"	"	"	"	"	"	"
	Pont-l'Abbé.....	170	"	"	"	"	"	"	"
	Quimper.....	39	"	"	"	"	"	"	"
Concarneau.....	Concarneau.....	355	"	"	"	"	"	"	"
Lorient.....	Doélan.....	153	"	"	"	"	"	"	"
	Larmor.....	37	"	"	"	"	"	"	"
	Lorient-Port-Louis.....	269	1	"	"	"	"	"	1
	Hennebont.....	7	"	"	"	"	"	"	"
Groix.....	Groix.....	678	"	"	"	"	"	"	"
Auray.....	Étel.....	172	"	"	"	"	"	"	"
	Quiberon.....	60	"	"	"	"	"	"	"
	La Trinité-sur-Mer.....	33	"	"	"	"	"	"	"
	Auray.....	60	"	"	"	"	"	"	"
	Larmor-Baden.....	29	"	"	"	"	"	"	"

sur le tonnage des bateaux. (Suite.)

QUARTIERS.	PORTS OU SYNDICATS.	NOM- BRE D'EN- TRE- PRISES de pêche.	BATEAUX À PROPULSION MÉCANIQUE.							VOILIERS.							TOTAL des BATEAUX.	TON- NAGE GLOBAL. tonneaux.			
			RÉPARTITION SUIVANT LE TONNAGE.							RÉPARTITION SUIVANT LE TONNAGE.											
			NOMBRE.	0 à 5 t.	5 à 10 t.	10 à 25 t.	25 à 50 t.	50 à 75 t.	75 à 100 t.	Plus de 100 t.	NOMBRE.	0 à 5 t.	5 à 10 t.	10 à 25 t.	25 à 50 t.	50 à 75 t.			75 à 100 t.	Plus de 100 t.	
RÉGION DE									L'Océan.												
au quartier de Noirmoutier.																					
Brest.....	Brest.....	19	18	18	"	"	"	"	18	18	"	"	"	"	"	"	"	19	265		
	Plougastel-Daoulas.....	25	25	2	20	3	"	"	25	2	20	3	"	"	"	"	"	25	221		
	Le Faou.....	41	41	12	20	9	"	"	41	12	20	9	"	"	"	"	"	41	205		
	Port-Launay.....	8	8	8	"	"	"	"	8	8	"	"	"	"	"	"	"	8	8		
Camaret.....	Camaret.....	82	82	15	8	49	8	"	82	15	8	49	8	"	2	"	"	82	2,780		
	Crozon.....	60	61	11	15	35	"	"	61	11	15	35	"	"	"	"	"	61	540		
Douarnenez.....	Douarnenez et Tréboul..	500	500	100	190	190	16	"	500	100	190	190	16	"	4	"	"	500	7,410		
Audierne.....	Île de Sein.....	33	33	3	20	10	"	"	33	3	20	10	"	"	"	"	"	33	233		
	Audierne.....	277	277	41	63	170	3	"	277	41	63	170	3	"	"	"	"	277	1,645		
Quimper.....	Penmarch.....	264	264	193	61	9	1	"	264	193	61	9	1	"	"	"	"	264	1,304		
	Guilvinec.....	167	167	82	71	14	"	"	167	82	71	14	"	"	"	"	"	167	902		
	Pont-l'Abbé.....	170	170	137	25	8	"	"	170	137	25	8	"	"	"	"	"	170	583		
	Quimper.....	39	39	35	4	"	"	"	39	35	4	"	"	"	"	"	"	39	79		
Concarneau.....	Concarneau.....	355	355	133	153	46	8	11	355	133	153	46	8	11	3	1	"	355	3,228		
Lorient.....	Doélan.....	153	153	133	19	1	"	"	153	133	19	1	"	"	"	"	"	153	465		
	Larmor.....	37	37	25	11	1	"	"	37	25	11	1	"	"	"	"	"	37	172		
	Lorient-Port-Louis.....	269	289	137	68	43	39	2	269	137	68	43	39	2	"	"	"	290	3,408		
	Hennebont.....	7	7	7	"	"	"	"	7	7	"	"	"	"	"	"	"	7	11		
Groix.....	Groix.....	678	678	148	"	"	118	70	678	148	"	"	118	70	"	"	"	678	9,222		
Auray.....	Étel.....	172	171	72	17	30	52	"	171	72	17	30	52	"	"	"	"	171	2,418		
	Quiberon.....	60	60	46	13	1	"	"	60	46	13	1	"	"	"	"	"	60	201		
	La Trinité-sur-Mer.....	33	33	26	6	"	"	"	33	26	6	"	"	"	"	"	"	33	92		
	Auray.....	60	60	10	30	20	"	"	60	10	30	20	"	"	"	"	"	60	545		
	Larmor-Baden.....	29	29	27	1	1	"	"	29	27	1	1	"	"	"	"	"	29	50		

II. PÊCHE EN BATEAU. — Renseignements

QUARTIERS.	PORTS OU SYNDICATS.	NOM- BRE D'EN- TRE- PRISES de pêche.	BATEAUX À VAPEUR.						
			RÉPARTITION SUIVANT LE TONNAGE.						
			NOMBRE.	0 à 5 t.	5 à 10 t.	10 à 25 t.	25 à 50 t.	50 à 75 t.	75 à 100 t.
RÉGION DE									
1 <sup>re</sup> SECTION. — Du quartier de Brest									
Vannes.....	L'Isle-aux-Moines.....	55	"	"	"	"	"	"	"
	Vannes.....	1	"	"	"	"	"	"	"
	Séné.....	114	"	"	"	"	"	"	"
	Port-Navalo.....	22	"	"	"	"	"	"	"
	Sarzeau.....	30	"	"	"	"	"	"	"
	Damgan.....	31	"	"	"	"	"	"	"
	Billiers.....	10	"	"	"	"	"	"	"
Belle-Île.....	Redon.....	6	"	"	"	"	"	"	"
	Sauzon.....	36	"	"	"	"	"	"	"
	Le Palais.....	48	"	"	"	"	"	"	"
	Houat.....	12	"	"	"	"	"	"	"
Le Croisic.....	Hoëdic.....	15	"	"	"	"	"	"	"
	Pénestin.....	9	"	"	"	"	"	"	"
	Piriac-sur-Mer.....	35	"	"	"	"	"	"	"
	La Turballe.....	65	"	"	"	"	"	"	"
	Le Croisic.....	70	"	"	"	"	"	"	"
Saint-Nazaire.....	Le Pouliguen.....	19	"	"	"	"	"	"	"
	Saint-Nazaire.....	34	"	"	"	"	"	"	"
	Montoir.....	5	"	"	"	"	"	"	"
Nantes.....	Paimbœuf.....	16	"	"	"	"	"	"	"
	Basse-Indre.....	50	"	"	"	"	"	"	"
	Nantes.....	100	"	"	"	"	"	"	"
Noirmoutier.....	Rézé.....	120	"	"	"	"	"	"	"
	Pornic.....	25	"	"	"	"	"	"	"
	Noirmoutier.....	62	"	"	"	"	"	"	"
	Barbâtre.....	24	"	"	"	"	"	"	"
	Beauvoir-sur-Mer.....	45	"	"	"	"	"	"	"
TOTAUX de la 1 <sup>re</sup> Section.....		4,597	2	"	"	"	"	"	2

sur le tonnage des bateaux. (Suite.)

QUARTIERS.	PORTS OU SYNDICATS.	NOM- BRE D'EN- TRE- PRISES de pêche.	BATEAUX À PROPULSION MÉCANIQUE.							VOILIERS.							TOTAL des BATEAUX.	TON- NAGE GLOBAL. tonneaux.											
			RÉPARTITION SUIVANT LE TONNAGE.							RÉPARTITION SUIVANT LE TONNAGE.																			
			NOMBRE.	0 à 5 t.	5 à 10 t.	10 à 25 t.	25 à 50 t.	50 à 75 t.	75 à 100 t.	Plus de 100 t.	NOMBRE.	0 à 5 t.	5 à 10 t.	10 à 25 t.	25 à 50 t.	50 à 75 t.			75 à 100 t.	Plus de 100 t.									
L'Océan. (Suite.)																													
au quartier à Noirmoutier. (Suite et fin.)																													
Vannes.....			"	"	"	"	"	"	"	"	"	"	"	"	"	"	"	"	55	55	"	"	"	"	"	"	55	68	
				"	"	"	"	"	"	"	"	"	"	"	"	"	"	"	"	1	1	"	"	"	"	"	"	1	6
				"	"	"	"	"	"	"	"	"	"	"	"	"	"	"	"	114	50	64	"	"	"	"	"	114	441
				"	"	"	"	"	"	"	"	"	"	"	"	"	"	"	"	22	22	"	"	"	"	"	"	22	37
				"	"	"	"	"	"	"	"	"	"	"	"	"	"	"	"	30	28	2	"	"	"	"	"	30	42
				"	"	"	"	"	"	"	"	"	"	"	"	"	"	"	"	31	30	1	"	"	"	"	"	31	56
				"	"	"	"	"	"	"	"	"	"	"	"	"	"	"	"	10	3	5	2	"	"	"	"	10	65
				"	"	"	"	"	"	"	"	"	"	"	"	"	"	"	"	6	6	"	"	"	"	"	"	6	6
				"	"	"	"	"	"	"	"	"	"	"	"	"	"	"	"	36	35	1	"	"	"	"	"	36	104
				"	"	"	"	"	"	"	"	"	"	"	"	"	"	"	"	48	27	18	3	"	"	"	"	48	260
Le Croisic.....			"	"	"	"	"	"	"	"	"	"	"	"	"	"	"	"	12	12	"	"	"	"	"	"	12	22	
				"	"	"	"	"	"	"	"	"	"	"	"	"	"	"	15	15	"	"	"	"	"	"	15	29	
				"	"	"	"	"	"	"	"	"	"	"	"	"	"	"	9	9	"	"	"	"	"	"	9	10	
				"	"	"	"	"	"	"	"	"	"	"	"	"	"	"	35	26	2	7	"	"	"	"	35	213	
				"	"	"	"	"	"	"	"	"	"	"	"	"	"	"	65	3	3	59	"	"	"	"	65	954	
Saint-Nazaire.....			"	"	"	"	"	"	"	"	"	"	"	"	"	"	"	"	70	42	8	18	2	"	"	"	70	567	
				"	"	"	"	"	"	"	"	"	"	"	"	"	"	"	19	11	8	"	"	"	"	"	19	76	
				"	"	"	"	"	"	"	"	"	"	"	"	"	"	"	34	21	8	5	"	"	"	"	34	123	
Nantes.....			"	"	"	"	"	"	"	"	"	"	"	"	"	"	"	"	5	5	"	"	"	"	"	"	5	10	
				"	"	"	"	"	"	"	"	"	"	"	"	"	"	"	16	15	1	"	"	"	"	"	16	21	
				"	"	"	"	"	"	"	"	"	"	"	"	"	"	"	50	50	"	"	"	"	"	"	50	58	
Noirmoutier.....			"	"	"	"	"	"	"	"	"	"	"	"	"	"	"	"	100	100	"	"	"	"	"	"	100	100	
				"	"	"	"	"	"	"	"	"	"	"	"	"	"	"	120	120	"	"	"	"	"	"	120	120	
				"	"	"	"	"	"	"	"	"	"	"	"	"	"	"	1	"	1	"	"	"	"	"	24	85	
			"	"	"	"	"	"	"	"	"	"	"	"	"	"	"	"	62	14	48	"	"	"	"	"	62	311	
			"	"	"	"	"	"	"	"	"	"	"	"	"	"	"	"	25	18	7	"	"	"	"	"	25	62	
			"	"	"	"	"	"	"	"	"	"	"	"	"	"	"	"	45	19	26	"	"	"	"	"	45	201	
TOTAUX de la 1 <sup>re</sup> Section.....		4,597	2	"	"	"	"	"	"	"	"	"	"	"	"	"	"	"	2	"	2	"	"	"	"	"	4,273	40,034	

II. PÊCHE EN BATEAU. — Renseignements

QUARTIERS.	PORTS OU SYNDICATS.	NOM- BRE D'EN- TRE- PRISES de pêche.	BATEAUX À VAPEUR.						
			RÉPARTITION SUIVANT LE TONNAGE.						
			NOMBRE.	0 à 5 t.	5 à 10 t.	10 à 25 t.	25 à 50 t.	30 à 75 t.	75 à 100 t.
RÉGION DE									
2 <sup>e</sup> SECTION. — Du quartier de l'île d'Yeu									
L'île-d'Yeu.....	L'île-d'Yeu.....	165	"	"	"	"	"	"	"
Saint-Gilles-sur-Vie.	La Barre-de-Monts.....	14	"	"	"	"	"	"	"
	Saint-Gilles-sur Vie.....	96	"	"	"	"	"	"	"
Les Sables-d'Olonne	Les Sables-d'Olonne....	285	"	"	"	"	"	"	"
La Rochelle.....	L'Aiguillon.....	50	"	"	"	"	"	"	"
	Marans.....	119	"	"	"	"	"	"	"
	La Rochelle.....	80	12	"	2	"	"	10	"
Île de Ré.....	Ars-en-Ré.....	7	"	"	"	"	"	"	"
	L'île-de-Ré.....	3	"	"	"	"	"	"	"
	Saint-Martin et La Flotte.	54	"	"	"	"	"	"	"
Île d'Oléron.....	Château-d'Oléron.....	40	"	"	"	"	"	"	
Rochefort.....	L'île-d'Aix.....	2	"	"	"	"	"	"	"
	Fouras.....	34	"	"	"	"	"	"	"
	Rochefort.....	24	"	"	"	"	"	"	"
Marennes.....	Marennes.....	148	"	"	"	"	"	"	"
	La Tremblade.....	220	"	"	"	"	"	"	"
	L'Éguille.....	84	"	"	"	"	"	"	"
TOTAUX de la 2 <sup>e</sup> Section.....		1,425	12	"	2	"	"	10	"

sur le tonnage des bateaux. (Suite.)

QUARTIERS.	PORTS OU SYNDICATS.	NOM- BRE D'EN- TRE- PRISES de pêche.	BATEAUX À PROPULSION MÉCANIQUE.							VOILIERS.							TOTAL des BATEAUX.	TON- NAGE GLOBAL.  tonneaux.	
			RÉPARTITION SUIVANT LE TONNAGE.							RÉPARTITION SUIVANT LE TONNAGE.									
			NOMBRE.	0 à 5 t.	5 à 10 t.	10 à 25 t.	25 à 50 t.	30 à 75 t.	75 à 100 t.	Plus de 100 t.	NOMBRE.	0 à 5 t.	5 à 10 t.	10 à 25 t.	25 à 50 t.	30 à 75 t.			75 à 100 t.
L'Océan. (Suite.)																			
au quartier de Marennes.																			
			"	"	"	"	"	"	"	165	86	17	49	13	"	"	"	165	1,416
			"	"	"	"	"	"	"	14	14	"	"	"	"	"	"	14	20
			"	"	"	"	"	"	"	98	63	30	5	"	"	"	"	98	473
			"	"	"	"	"	"	"	285	151	25	101	8	"	"	"	285	2,654
			"	"	"	"	"	"	"	50	50	"	"	"	"	"	"	50	75
			"	"	"	"	"	"	"	119	119	"	"	"	"	"	"	119	183
			10	"	6	4	"	"	"	231	150	25	14	42	"	"	"	253	4,050
			1	1	"	"	"	"	"	6	6	"	"	"	"	"	"	7	15
			"	"	"	"	"	"	"	3	3	"	"	"	"	"	"	3	5
			"	"	"	"	"	"	"	55	27	17	11	"	"	"	"	55	271
			"	"	"	"	"	"	"	40	31	7	2	"	"	"	"	40	178
			"	"	"	"	"	"	"	2	2	"	"	"	"	"	"	2	5
			"	"	"	"	"	"	"	34	9	11	14	"	"	"	"	34	306
			"	"	"	"	"	"	"	24	24	"	"	"	"	"	"	24	54
			"	"	"	"	"	"	"	3	3	"	"	"	"	"	"	148	405
			"	"	"	"	"	"	"	6	6	"	"	"	"	"	"	220	500
			"	"	"	"	"	"	"	5	5	"	"	"	"	"	"	84	271
TOTAUX de la 2 <sup>e</sup> Section.....		1,425	12	"	"	2	"	"	"	25	15	6	4	"	"	"	"	1,601	10,881

II. PÊCHE EN BATEAU. — Renseignements

QUARTIERS.	PORTS. OU SYNDICATS.	NOM- BRE D'EN- TRE- PRISES de pêche.	BATEAUX À VAPEUR.							TOTAL de BATEAUX.	TON- NAGE GLOBAL. tonneaux.	
			RÉPARTITION SUIVANT LE TONNAGE.									
			NOMBRE.	0 à 5 t.	5 à 10 t.	10 à 25 t.	25 à 50 t.	50 à 75 t.	75 à 100 t.			Plus de 100 t.
RÉGION DE												
3° SECTION. — Du quartier de Royan												
Royan .....	Royan .....	25	"	"	"	"	"	"	"	"		
	Mortagne-sur-Gironde ...	13	"	"	"	"	"	"	"	"		
Pauillac .....	Blaye .....	7	"	"	"	"	"	"	"	"		
	Dignac .....	20	"	"	"	"	"	"	"	"		
	Pauillac .....	5	"	"	"	"	"	"	"	"		
	Le Verdon .....	20	"	"	"	"	"	"	"	"		
Libourne .....	Saint-Denis-de-Piles .....	22	"	"	"	"	"	"	"	"		
	Branne .....	108	"	"	"	"	"	"	"	"		
	Libourne .....	55	"	"	"	"	"	"	"	"		
Bordeaux .....	Bourg .....	119	"	"	"	"	"	"	"	"		
	Podensac .....	48	"	"	"	"	"	"	"	"		
	Bordeaux et Lormont ...	150	"	"	"	"	"	"	"	"		
Arcachon .....	Arès .....	126	"	"	"	"	"	"	"	"		
	Gujan-Mestras .....	226	"	"	"	"	"	"	"	"		
	La Teste .....	152	"	"	"	"	"	"	"	"		
	Arcachon .....	8	3	"	"	"	"	1	2	"		
Bayonne .....	Capbreton .....	15	"	"	"	"	"	"	"	"		
	Port-de-Lanne .....	88	"	"	"	"	"	"	"	"		
	Urt .....	50	"	"	"	"	"	"	"	"		
	Bayonne .....	159	2	"	2	"	"	"	"	"		
	Saint-Jean-de-Luz .....	45	14	"	4	10	"	"	"	"		
TOTAUX de la 3° Section .....		1,456	19	"	4	12	"	"	1	2		
TOTAUX de la région de l'Océan ...		7,478	33	"	4	14	"	"	1	14		

sur le tonnage des bateaux. (Suite.)

QUARTIERS.	PORTS. OU SYNDICATS.	NOM- BRE D'EN- TRE- PRISES de pêche.	BATEAUX À PROPULSION MÉCANIQUE.							VOILIERS.							TOTAL de BATEAUX.	TON- NAGE GLOBAL. tonneaux.		
			RÉPARTITION SUIVANT LE TONNAGE.							RÉPARTITION SUIVANT LE TONNAGE.										
			NOMBRE.	0 à 5 t.	5 à 10 t.	10 à 25 t.	25 à 50 t.	50 à 75 t.	75 à 100 t.	Plus de 100 t.	NOMBRE.	0 à 5 t.	5 à 10 t.	10 à 25 t.	25 à 50 t.	50 à 75 t.			75 à 100 t.	Plus de 100 t.
RÉGION DE																				
L'Océan. (Suite et fin.)																				
au quartier de Bayonne.																				
			"	"	"	"	"	"	"	"	25	13	8	4	"	"	"	25	164	
		1	1	"	"	"	"	"	"	"	12	11	"	1	"	"	"	13	41	
		"	"	"	"	"	"	"	"	"	7	7	"	"	"	"	"	7	10	
		"	"	"	"	"	"	"	"	"	20	17	3	"	"	"	"	20	49	
		"	"	"	"	"	"	"	"	"	5	2	1	2	"	"	"	5	58	
		"	"	"	"	"	"	"	"	"	20	18	2	"	"	"	"	20	49	
		"	"	"	"	"	"	"	"	"	22	22	"	"	"	"	"	22	22	
		"	"	"	"	"	"	"	"	"	108	108	"	"	"	"	"	108	120	
		"	"	"	"	"	"	"	"	"	55	55	"	"	"	"	"	55	103	
		"	"	"	"	"	"	"	"	"	119	76	43	"	"	"	"	119	609	
		"	"	"	"	"	"	"	"	"	48	48	"	"	"	"	"	48	100	
		"	"	"	"	"	"	"	"	"	150	150	"	"	"	"	"	150	245	
		"	"	"	"	"	"	"	"	"	126	126	"	"	"	"	"	126	126	
		57	53	4	"	"	"	"	"	"	169	169	"	"	"	"	"	226	482	
		10	7	2	1	"	"	"	"	"	142	142	"	"	"	"	"	152	191	
		7	4	"	3	"	"	"	"	"	9	9	"	"	"	"	"	19	395	
		"	"	"	"	"	"	"	"	"	15	15	"	"	"	"	"	15	30	
		"	"	"	"	"	"	"	"	"	88	88	"	"	"	"	"	88	88	
		"	"	"	"	"	"	"	"	"	50	50	"	"	"	"	"	50	50	
		2	1	1	"	"	"	"	"	"	155	155	"	"	"	"	"	159	192	
		3	3	"	"	"	"	"	"	"	36	36	"	"	"	"	"	53	923	
		80	69	7	4	"	"	"	"	"	1,381	1,317	57	7	"	"	"	1,480	3,347	
		107	84	15	8	"	"	"	"	"	7,218	4,609	1,262	944	310	83	9	1	7,358	54,262

II. PÊCHE EN BATEAU. — Renseignements

QUARTIERS	PORTS OU SYNDICATS.	NOM- BRE D'EN- TRE- PRISES de pêche.	BATEAUX À VAPEUR.							TOTAL des BATEAUX.	TON- NAGE GLOBAL. tonneaux.
			RÉPARTITION SUIVANT LE TONNAGE.								
			NOMBRE.	0 à 5 t <sup>2</sup> .	5 à 10 t <sup>2</sup> .	10 à 25 t <sup>2</sup> .	25 à 50 t <sup>2</sup> .	50 à 75 t <sup>2</sup> .	75 à 100 t <sup>2</sup> .		
RÉGION DE LA MÉDITERRANÉE											
1 <sup>re</sup> SECTION. -- Du quartier de Port-Vendres											
Port-Vendres . . . . .	Banyuls-sur-Mer . . . . .	54	"	"	"	"	"	"	"	"	
	Port-Vendres . . . . .	23	"	"	"	"	"	"	"	"	
	Collioure . . . . .	56	"	"	"	"	"	"	"	"	
Narbonne . . . . .	Saint-Laurent-de-la-Salanque . . . . .	103	"	"	"	"	"	"	"	"	
	Leucate . . . . .	42	"	"	"	"	"	"	"	"	
	La Nouvelle . . . . .	25	"	"	"	"	"	"	"	"	
	Bages . . . . .	30	"	"	"	"	"	"	"	"	
Agde . . . . .	Gruissan . . . . .	65	"	"	"	"	"	"	"	"	
	Sérignan . . . . .	50	"	"	"	"	"	"	"	"	
	Agde . . . . .	58	2	"	"	2	"	"	"	"	
Cette . . . . .	Marseillan . . . . .	30	"	"	"	"	"	"	"	"	
	Mèze . . . . .	57	"	"	"	"	"	"	"	"	
	Bouzigues . . . . .	108	"	"	"	"	"	"	"	"	
	Cette . . . . .	193	"	"	"	"	"	"	"	"	
	Palavas . . . . .	113	"	"	"	"	"	"	"	"	
Martigues . . . . .	Aigues-Mortes . . . . .	91	"	"	"	"	"	"	"	"	
	Saint-Louis-du-Rhône . . . . .	7	"	"	"	"	"	"	"	"	
	Les Saintes-Maries . . . . .	13	"	"	"	"	"	"	"	"	
	Port-de-Bouc . . . . .	15	"	"	"	"	"	"	"	"	
	Berre . . . . .	24	"	"	"	"	"	"	"	"	
TOTAUX de la 1 <sup>re</sup> Section . . . . .	Carro . . . . .	38	"	"	"	"	"	"	"	"	
	Martigues . . . . .	202	"	"	"	"	"	"	"	"	
		1,397	2	"	"	2	"	"	"	"	

sur le tonnage des bateaux. (Suite.)

QUARTIERS	PORTS OU SYNDICATS.	NOM- BRE D'EN- TRE- PRISES de pêche.	BATEAUX À PROPULSION MÉCANIQUE.							VOILIERS.							TOTAL des BATEAUX.	TON- NAGE GLOBAL. tonneaux.		
			RÉPARTITION SUIVANT LE TONNAGE.							RÉPARTITION SUIVANT LE TONNAGE.										
			NOMBRE.	0 à 5 t <sup>2</sup> .	5 à 10 t <sup>2</sup> .	10 à 25 t <sup>2</sup> .	25 à 50 t <sup>2</sup> .	50 à 75 t <sup>2</sup> .	75 à 100 t <sup>2</sup> .	Plus de 100 t <sup>2</sup> .	NOMBRE.	0 à 5 t <sup>2</sup> .	5 à 10 t <sup>2</sup> .	10 à 25 t <sup>2</sup> .	25 à 50 t <sup>2</sup> .	50 à 75 t <sup>2</sup> .			75 à 100 t <sup>2</sup> .	Plus de 100 t <sup>2</sup> .
(FRANCE ET CORSE)																				
au quartier de Martigues.																				
Port-Vendres . . . . .	Banyuls-sur-Mer . . . . .	54	"	"	"	"	"	"	"	"	"	"	"	"	"	"	"	"	54	140
	Port-Vendres . . . . .	23	"	"	"	"	"	"	"	"	"	"	"	"	"	"	"	"	23	109
	Collioure . . . . .	56	"	"	"	"	"	"	"	"	"	"	"	"	"	"	"	"	56	229
Narbonne . . . . .	Saint-Laurent-de-la-Salanque . . . . .	105	"	"	"	"	"	"	"	"	"	"	"	"	"	"	"	"	105	255
	Leucate . . . . .	42	"	"	"	"	"	"	"	"	"	"	"	"	"	"	"	"	42	55
	La Nouvelle . . . . .	25	"	"	"	"	"	"	"	"	"	"	"	"	"	"	"	"	25	45
	Bages . . . . .	30	"	"	"	"	"	"	"	"	"	"	"	"	"	"	"	"	30	30
Agde . . . . .	Gruissan . . . . .	65	"	"	"	"	"	"	"	"	"	"	"	"	"	"	"	"	65	48
	Sérignan . . . . .	50	"	"	"	"	"	"	"	"	"	"	"	"	"	"	"	"	50	118
	Agde . . . . .	52	"	"	"	"	"	"	"	"	"	"	"	"	"	"	"	"	54	192
Cette . . . . .	Marseillan . . . . .	30	"	"	"	"	"	"	"	"	"	"	"	"	"	"	"	"	30	30
	Mèze . . . . .	57	"	"	"	"	"	"	"	"	"	"	"	"	"	"	"	"	57	57
	Bouzigues . . . . .	108	"	"	"	"	"	"	"	"	"	"	"	"	"	"	"	"	108	108
	Cette . . . . .	193	"	"	"	"	"	"	"	"	"	"	"	"	"	"	"	"	193	1,041
	Palavas . . . . .	113	"	"	"	"	"	"	"	"	"	"	"	"	"	"	"	"	113	125
Martigues . . . . .	Aigues-Mortes . . . . .	91	"	"	"	"	"	"	"	"	"	"	"	"	"	"	"	"	91	310
	Saint-Louis-du-Rhône . . . . .	7	"	"	"	"	"	"	"	"	"	"	"	"	"	"	"	"	7	8
	Les Saintes-Maries . . . . .	13	"	"	"	"	"	"	"	"	"	"	"	"	"	"	"	"	13	16
	Port-de-Bouc . . . . .	13	"	"	"	"	"	"	"	"	"	"	"	"	"	"	"	"	15	34
	Berre . . . . .	24	"	"	"	"	"	"	"	"	"	"	"	"	"	"	"	"	24	36
TOTAUX de la 1 <sup>re</sup> Section . . . . .	Carro . . . . .	37	"	"	"	"	"	"	"	"	"	"	"	"	"	"	"	"	38	92
	Martigues . . . . .	202	"	"	"	"	"	"	"	"	"	"	"	"	"	"	"	"	202	418
		1,390	3	3	"	"	"	"	"	"	"	"	"	"	"	"	"	"	1,395	3,496

II. PÊCHE EN BATEAU. — Renseignements

QUARTIERS.	PORTS OU SYNDICATS.	NOM- BRE D'EN- TRE- PRISES de pêche.	BATEAUX À VAPEUR.						
			RÉPARTITION SUIVANT LE TONNAGE.						
			NOMBRE.	0 à 5 t.	5 à 10 t.	10 à 25 t.	25 à 50 t.	50 à 75 t.	75 à 100 t.

RÉGION DE LA MÉDITERRANÉE

2° SECTION. — Du quartier de Marseille

Marseille.....	Carry-le-Rouet.....	49	"	"	"	"	"	"	"	"	"
	L'Estaque.....	64	"	"	"	"	"	"	"	"	"
	Marseille.....	418	6	"	"	"	"	"	"	"	"
	Mazargues.....	54	"	"	"	4	"	"	"	2	"
La Ciotat.....	Cassis.....	28	"	"	"	"	"	"	"	"	"
	La Ciotat.....	44	"	"	"	"	"	"	"	"	"
	Bandol.....	45	"	"	"	"	"	"	"	"	"
Toulon.....	Sanary.....	27	"	"	"	"	"	"	"	"	"
	La Seyne.....	115	"	"	"	"	"	"	"	"	"
	Saint-Mandrier.....	42	"	"	"	"	"	"	"	"	"
	Toulon.....	71	"	"	"	"	"	"	"	"	"
	Hyères.....	76	"	"	"	"	"	"	"	"	"
Le Lavandou.....		27	"	"	"	"	"	"	"	"	"
			"	"	"	"	"	"	"	"	"
Saint-Tropez.....	Saint-Tropez.....	64	"	"	"	"	"	"	"	"	"
	Saint-Raphaël.....	41	"	"	"	"	"	"	"	"	"
Cannes.....	Cannes.....	75	"	"	"	"	"	"	"	"	
Antibes.....	Golfe-Juan.....	19	"	"	"	"	"	"	"	"	"
	Antibes.....	30	"	"	"	"	"	"	"	"	"
	Cros-de-Cagnes.....	34	"	"	"	"	"	"	"	"	"
Nice.....	Saint-Jean-Cap-Ferrat....	49	"	"	"	"	"	"	"	"	"
	Nice.....	58	"	"	"	"	"	"	"	"	"
	Villefranche-sur-Mer.....	53	"	"	"	"	"	"	"	"	"
	Menton.....	30	"	"	"	"	"	"	"	"	"
TOTAUX de la 2° Section.....		1,513	6	"	"	4	"	"	"	2	"

sur le tonnage des bateaux. (Suite.)

	BATEAUX À PROPULSION MÉCANIQUE.							VOILIERS.							TOTAL des BATEAUX.	TON- NAGE GLOBAL. tonneaux.
	RÉPARTITION SUIVANT LE TONNAGE.							RÉPARTITION SUIVANT LE TONNAGE.								
	NOMBRE.	0 à 5 t.	5 à 10 t.	10 à 25 t.	25 à 50 t.	50 à 75 t.	75 à 100 t.	Plus de 100 t.	NOMBRE.	0 à 5 t.	5 à 10 t.	10 à 25 t.	25 à 50 t.	50 à 75 t.		

(FRANCE ET CORSE). (Suite)

au quartier de Nice.

	7	7	"	"	"	"	"	"	42	42	"	"	"	"	"	"	49	112
	16	16	"	"	"	"	"	"	48	48	"	"	"	"	"	"	64	95
	57	54	3	"	"	"	"	"	215	215	"	"	"	"	"	"	278	1,105
	13	13	"	"	"	"	"	"	41	41	"	"	"	"	"	"	54	93
	2	2	"	"	"	"	"	"	26	26	"	"	"	"	"	"	28	43
	10	10	"	"	"	"	"	"	34	34	"	"	"	"	"	"	44	54
	3	3	"	"	"	"	"	"	42	42	"	"	"	"	"	"	45	62
	"	"	"	"	"	"	"	"	27	27	"	"	"	"	"	"	27	43
	1	1	"	"	"	"	"	"	114	114	"	"	"	"	"	"	115	182
	4	4	"	"	"	"	"	"	38	38	"	"	"	"	"	"	42	70
	3	3	"	"	"	"	"	"	68	68	"	"	"	"	"	"	71	129
	3	2	1	"	"	"	"	"	73	70	3	"	"	"	"	"	76	167
	"	"	"	"	"	"	"	"	27	27	"	"	"	"	"	"	27	53
	"	"	"	"	"	"	"	"	64	64	"	"	"	"	"	"	64	94
	"	"	"	"	"	"	"	"	41	41	"	"	"	"	"	"	41	90
	2	2	"	"	"	"	"	"	73	73	"	"	"	"	"	"	75	125
	2	1	1	"	"	"	"	"	17	17	"	"	"	"	"	"	19	38
	"	"	"	"	"	"	"	"	38	38	"	"	"	"	"	"	38	62
	"	"	"	"	"	"	"	"	34	34	"	"	"	"	"	"	34	53
	"	"	"	"	"	"	"	"	49	49	"	"	"	"	"	"	49	71
	"	"	"	"	"	"	"	"	58	58	"	"	"	"	"	"	58	90
	"	"	"	"	"	"	"	"	53	53	"	"	"	"	"	"	53	83
	"	"	"	"	"	"	"	"	30	30	"	"	"	"	"	"	30	47
	123	118	5	"	"	"	"	"	1,252	1,249	3	"	"	"	"	"	1,381	2,961

II. PÊCHE EN BATEAU. — Renseignements

QUARTIERS.	PORTS OU SYNDICATS.	NOM- BRE D'EN- TRE- PRISES de pêche.	BATEAUX À VAPEUR.							
			RÉPARTITION SUIVANT LE TONNAGE.							
			NOMBRE.	0 à 5 t <sup>s</sup> .	5 à 10 t <sup>s</sup> .	10 à 25 t <sup>s</sup> .	25 à 50 t <sup>s</sup> .	50 à 75 t <sup>s</sup> .	75 à 100 t <sup>s</sup> .	Plus de 100 t <sup>s</sup> .
RÉGION DE LA MÉDITERRANÉE			3° SECTION. — Du quartier de Bastia							
Bastia .....	Bastia.....	36	"	"	"	"	"	"	"	"
	Macinaggio.....	9	"	"	"	"	"	"	"	"
	Centuri.....	14	"	"	"	"	"	"	"	"
	Luri.....	4	"	"	"	"	"	"	"	"
	Canari.....	8	"	"	"	"	"	"	"	"
	Saint-Florent.....	8	"	"	"	"	"	"	"	"
	L'Île-Rousse.....	11	"	"	"	"	"	"	"	"
Calvi.....	24	"	"	"	"	"	"	"	"	
Ajaccio.....	Ajaccio.....	83	"	"	"	"	"	"	"	"
	Propriano.....	14	"	"	"	"	"	"	"	"
	Bonifacio.....	17	"	"	"	"	"	"	"	"
	Porto-Vecchio.....	2	"	"	"	"	"	"	"	"
TOTAUX de la 3° Section .....		230	"	"	"	"	"	"	"	"
TOTAUX de la région.....		3,140	8	"	"	6	"	"	2	

sur le tonnage des bateaux. (Suite.)

QUARTIERS.	PORTS OU SYNDICATS.	NOM- BRE D'EN- TRE- PRISES de pêche.	BATEAUX À PROPULSION MÉCANIQUE.								VOILIERS.								TOTAL des BATEAUX.	TON- NAGE GLOBAL. tonneaux.						
			RÉPARTITION SUIVANT LE TONNAGE.								RÉPARTITION SUIVANT LE TONNAGE.															
			NOMBRE.	0 à 5 t <sup>s</sup> .	5 à 10 t <sup>s</sup> .	10 à 25 t <sup>s</sup> .	25 à 50 t <sup>s</sup> .	50 à 75 t <sup>s</sup> .	75 à 100 t <sup>s</sup> .	Plus de 100 t <sup>s</sup> .	NOMBRE.	0 à 5 t <sup>s</sup> .	5 à 10 t <sup>s</sup> .	10 à 25 t <sup>s</sup> .	25 à 50 t <sup>s</sup> .	50 à 75 t <sup>s</sup> .	75 à 100 t <sup>s</sup> .	Plus de 100 t <sup>s</sup> .								
RÉGION DE LA MÉDITERRANÉE			(FRANCE ET CORSE). (Suite et fin.)								au quartier d'Ajaccio.															
Bastia .....	Bastia.....	36	"	"	"	"	"	"	"	36	36	"	"	"	"	"	"	36	48							
	Macinaggio.....	9	"	"	"	"	"	"	"	9	9	"	"	"	"	"	"	9	10							
	Centuri.....	14	"	"	"	"	"	"	"	14	14	"	"	"	"	"	"	14	20							
	Luri.....	4	"	"	"	"	"	"	"	4	4	"	"	"	"	"	"	4	4							
	Canari.....	8	"	"	"	"	"	"	"	8	8	"	"	"	"	"	"	8	8							
	Saint-Florent.....	8	"	"	"	"	"	"	"	8	8	"	"	"	"	"	"	8	16							
	L'Île-Rousse.....	11	"	"	"	"	"	"	"	11	11	"	"	"	"	"	"	11	18							
Calvi.....	24	"	"	"	"	"	"	"	24	24	"	"	"	"	"	"	24	35								
Ajaccio.....	Ajaccio.....	83	"	"	"	"	"	"	"	83	83	"	"	"	"	"	"	83	127							
	Propriano.....	14	"	"	"	"	"	"	"	14	14	"	"	"	"	"	"	14	22							
	Bonifacio.....	17	"	"	"	"	"	"	"	16	16	"	"	"	"	"	"	17	35							
	Porto-Vecchio.....	2	"	"	"	"	"	"	"	1	1	"	"	"	"	"	"	2	2							
TOTAUX de la 3° Section .....		230	"	"	"	"	"	"	"	229	229	"	"	"	"	"	"	230	345							
TOTAUX de la région.....		3,140	8	"	"	6	"	"	2	127	122	5	"	"	"	"	"	2,871	2,759	66	44	2	"	"	3,006	6,802

RÉGION DE

L'ALGÉRIE.

Bône.....	La Calle.....	20	"	"	"	"	"	"	"	"	29	26	3	"	"	"	"	"	29	68
	Bône.....	115	"	"	"	"	"	"	"	"	119	111	"	8	"	"	"	"	119	320
Philippeville.....	Philippeville.....	73	2	"	"	2	"	"	"	"	76	72	"	"	4	"	"	"	78	296
	Collo.....	15	"	"	"	"	"	"	"	14	14	"	"	"	"	"	"	15	35	
	Djidjelli.....	20	"	"	"	"	"	"	"	20	20	"	"	"	"	"	"	20	46	
	Bougie.....	38	2	"	"	2	"	"	"	37	33	2	2	"	"	"	"	39	260	

II. PÊCHE EN BATEAU. — Renseignements

QUARTIERS.	PORTS OU SYNDICATS.	NOM- BRE D'EN- TRE- PRISES de pêche.	BATEAUX À VAPEUR.									
			RÉPARTITION SUIVANT LE TONNAGE.									
			NOMBRE.	0 à 5 t.	5 à 10 t.	10 à 25 t.	25 à 50 t.	50 à 75 t.	75 à 100 t.	Plus de 100 t.		
ALGÉ												
Alger.....	Dellys.....	24	"	"	"	"	"	"	"	"	"	"
	Alger.....	110	6	"	"	"	"	6	"	"	"	"
	Castiglione.....	74	"	"	"	"	"	"	"	"	"	"
	Cherchell.....	32	"	"	"	"	"	"	"	"	"	"
	Ténès.....	10	"	"	"	"	"	"	"	"	"	"
Oran.....	Mostaganem.....	51	2	2	"	"	"	"	"	"	"	"
	Arzew.....	78	7	"	"	7	"	"	"	"	"	"
	Oran.....	187	"	"	"	"	"	"	"	"	"	"
	Nemours.....	24	"	"	"	"	"	"	"	"	"	"
TOTAUX de l'Algérie.....		880	19	"	2	7	4	6	"	"	"	"

RÉCAPITU

Région de la mer du Nord et de la Manche....	3,364	24	"	"	"	4	10	4	6
— de l'Océan.....	7,478	33	"	4	14	"	"	1	14
— de la Méditerranée (France et Corse)...	3,140	8	"	"	"	6	"	"	2
— de l'Algérie.....	880	19	"	2	7	4	6	"	"
TOTAUX GÉNÉRAUX.....	14,862	84	"	6	21	14	16	5	22

sur le tonnage des bateaux. (Suite et fin.)

QUARTIERS.	PORTS OU SYNDICATS.	NOM- BRE D'EN- TRE- PRISES de pêche.	BATEAUX À PROPULSION MÉCANIQUE.							VOILIERS.							TOTAL des BATEAUX.	TON- NAGE GLOBAL. tonneaux.					
			RÉPARTITION SUIVANT LE TONNAGE.							RÉPARTITION SUIVANT LE TONNAGE.													
			NOMBRE.	0 à 5 t.	5 à 10 t.	10 à 25 t.	25 à 50 t.	50 à 75 t.	75 à 100 t.	Plus de 100 t.	NOMBRE.	0 à 5 t.	5 à 10 t.	10 à 25 t.	25 à 50 t.	50 à 75 t.			75 à 100 t.	Plus de 100 t.			
ALGÉ																							
Alger.....	Dellys.....	24	"	"	"	"	"	"	"	24	20	4	"	"	"	"	"	"	"	"	24	56	
	Alger.....	110	6	"	"	"	"	6	"	126	126	"	"	"	"	"	"	"	"	132	428		
	Castiglione.....	74	"	"	"	"	"	"	"	74	70	4	"	"	"	"	"	"	"	74	238		
	Cherchell.....	32	"	"	"	"	"	"	"	32	28	"	4	"	"	"	"	"	"	32	105		
	Ténès.....	10	"	"	"	"	"	"	"	10	10	"	"	"	"	"	"	"	"	10	18		
Oran.....	Mostaganem.....	51	2	2	"	"	"	"	"	49	45	"	4	"	"	"	"	"	"	51	144		
	Arzew.....	78	7	"	"	7	"	"	"	71	65	2	4	"	"	"	"	"	"	78	344		
	Oran.....	187	"	"	"	"	"	"	"	196	188	2	6	"	"	"	"	"	"	197	399		
	Nemours.....	24	"	"	"	"	"	"	"	32	30	2	"	"	"	"	"	"	"	32	98		
TOTAUX de l'Algérie.....		880	19	"	2	7	4	6	"	909	858	19	28	4	"	"	"	"	930	2,855			

LATION.

24	6	12	6	"	"	"	"	"	3,415	2,374	455	357	56	34	11	128	3,403	49,245
107	84	15	8	"	"	"	"	"	7,218	4,609	1,262	944	310	83	9	1	7,358	54,262
127	122	5	"	"	"	"	"	"	2,871	2,759	66	44	2	"	"	"	3,006	6,802
2	2	"	"	"	"	"	"	"	909	858	19	28	4	"	"	"	930	2,855
260	214	32	14	"	"	"	"	"	14,413	10,600	1,802	1,373	372	117	20	129	14,757	113,164



III. PÊCHE EN BATEAU. — Renseignements sur le personnel (importance

numérique, professions, âge des marins, industries exercées accessoirement).

QUARTIERS.	PORTS OU SYNDICATS.	DÉCOMPOSITION DU PERSONNEL DES BATEAUX DE PÊCHE.									PROFESSION DES COMMANDANTS.				ÂGE DES MARINS PÊCHEURS (ÉTAT-MAJOR ET ÉQUIPAGE).					NOMBRE de MARINS exerçant accés- soirement une autre industrie.	NATURE des INDUSTRIES EXERCÉES PAR LES MARINS en dehors de la pêche.	
		Capitaines ou patrons.	Seconds.	Officiers.	Matelots.	Novices.	Mousses.	Mécaniciens.	Chauffeurs.	Soutiers.	Total.	Capitaines au long cours.	Capitaines au cabotage.	Marins titulaires d'autres brevets ou diplômes.	Patrons non brevetés.	Moins de 16 ans.	16 à 18 ans.	18 à 25 ans.	25 à 40 ans.			Plus de 40 ans.
RÉGION DE LA MER DU NORD ET DE LA MANCHE.																						
1 <sup>re</sup> SECTION. — Du quartier de Dunkerque au quartier de Rouen.																						
Dunkerque.....	Dunkerque.....	55	"	"	52	32	34	"	"	"	173	"	"	9	46	34	32	4	24	70	"	"
Gravelines.....	Gravelines.....	57	4	4	262	120	62	2	2	"	513	"	1	4	52	62	120	40	19	272	"	"
Calais.....	Calais.....	51	"	"	94	51	42	3	3	"	244	"	"	3	48	42	51	"	10	141	"	"
Boulogne-sur-Mer.	Boulogne-sur-Mer.....	164	4	"	1,415	87	115	15	15	"	1,815	"	"	28	136	115	87	325	637	651	"	"
	Étaples.....	81	"	"	211	48	94	"	"	"	434	"	"	"	81	94	48	25	21	246	"	"
Saint-Valery-sur-Somme.....	Berck-sur-Mer.....	41	"	"	161	15	28	"	"	"	245	"	"	"	41	28	15	3	4	195	"	"
	Le Crotoy.....	44	"	"	37	6	7	"	"	"	94	"	"	1	43	7	6	8	9	64	"	"
	Saint-Valery-sur-Somme.....	41	"	"	9	6	5	1	1	"	63	"	"	2	39	5	6	3	4	45	"	"
Cayeux-sur-Mer.....	Cayeux-sur-Mer.....	32	"	"	44	8	7	"	"	"	91	"	"	"	32	8	7	3	7	66	"	"
	Le Tréport.....	46	"	"	61	10	9	"	"	"	126	"	"	2	44	9	10	7	12	88	"	"
Dieppe.....	Dieppe.....	55	"	"	163	55	55	7	12	12	359	"	"	"	55	55	55	15	17	217	"	"
	Saint-Valery-en-Caux.....	12	"	"	14	2	2	"	"	"	30	"	"	1	11	2	2	"	1	25	"	"
Fécamp.....	Saint-Pierre-en-Port.....	7	"	"	6	"	1	"	"	"	14	"	"	"	7	1	"	"	"	13	"	"
	Fécamp.....	102	21	21	1,122	148	136	"	"	"	1,550	"	"	"	7	1	"	"	"	13	"	"
Yport.....	Yport.....	24	"	"	61	12	14	"	"	"	111	"	21	2	79	136	148	138	488	640	140	Voiture, grément, déchargement des navires.
	Étretat.....	18	"	"	36	2	4	"	"	"	60	"	"	"	24	14	12	9	10	66	"	"
Le Havre.....	Le Havre.....	78	"	"	165	12	15	1	2	"	273	"	"	"	18	4	2	2	10	42	1	Charpentier de navires.
	Harfleur.....	21	"	"	8	13	5	"	"	"	47	"	"	"	78	15	12	8	44	194	6	Déchargement sur les quais.
Rouen.....	Villequier.....	1	"	"	1	"	"	"	"	"	2	"	"	"	21	5	13	4	6	19	8	Déchargement sur les quais.
	Duclair.....	29	"	"	3	6	"	"	"	"	38	"	"	"	1	"	"	"	"	2	"	"
	Rouen.....	10	"	"	2	1	1	"	"	"	14	"	"	"	29	6	3	2	"	27	"	"
	Elbeuf.....	32	"	"	10	1	1	"	"	"	44	"	"	"	10	1	1	1	"	11	"	"
TOTAUX de la 1 <sup>re</sup> Section.....		1,001	29	25	3,934	632	643	29	35	12	6,340	"	22	52	927	644	631	599	1,324	3,142	"	"

III. PÊCHE EN BATEAU. — Renseignements sur le personnel (importance

DÉCOMPOSITION DU PERSONNEL  
DES BATEAUX DE PÊCHE.

QUARTIERS.	PORTS OU SYNDICATS.	DÉCOMPOSITION DU PERSONNEL DES BATEAUX DE PÊCHE.								Total.	
		Capitaines ou patrons.	Seconds.	Officiers.	Matelots.	Novices.	Mousses.	Mécaniciens.	Chauffeurs.		Soutiers.
Houffleur .....	Quillebeuf.....	5	"	"	2	"	1	"	"	"	8
	Berville-sur-Mer.....	12	"	"	8	2	8	"	"	"	30
	Houffleur.....	90	"	"	116	42	30	"	"	"	278
	Trouville.....	45	"	"	79	2	2	"	"	"	128
Caen .....	Dives.....	7	"	"	"	2	3	1	"	"	13
	Caen.....	7	"	"	"	"	"	"	"	"	7
	Ouistreham.....	41	"	"	33	8	10	"	"	"	92
	Courseulles.....	21	"	"	18	4	5	"	"	"	48
La Hougue .....	Port-en-Bessin.....	68	"	"	53	15	17	"	"	"	153
	Grandcamp-les-Bains.....	62	"	"	40	9	24	"	"	"	135
	Isigny.....	25	"	"	6	3	2	"	"	"	36
	Carentan.....	24	"	"	6	2	1	"	"	"	33
Cherbourg .....	Saint-Vaast-la-Hougue.....	59	"	"	58	23	21	"	"	"	161
	Barfleur.....	47	"	"	20	15	11	"	"	"	93
	Fermanville.....	27	"	"	11	6	1	"	"	"	45
	Omonville-la-Rogue.....	53	"	"	35	15	10	"	"	"	113
Granville .....	Diélette.....	21	"	"	39	5	"	"	"	"	65
	Portbail.....	8	"	"	1	1	1	"	"	"	11
	Blainville.....	6	"	"	1	"	1	"	"	"	8
	Regnéville.....	89	"	"	120	7	5	"	"	"	221
Cancale .....	Brehal.....	9	"	"	20	2	1	"	"	"	32
	Granville.....	25	"	"	14	7	4	"	"	"	50
	Avranches.....	67	3	1	135	21	5	"	"	"	232
Cancale .....	Cancale.....	9	"	"	5	"	"	"	"	"	14
	TOTAUX de la 2 <sup>e</sup> Région.....	227	3	3	632	78	36	"	"	"	979
(1) Ne se livrent qu'à la petite pêche.		1,054	6	4	1,452	269	199	1	"	"	2,985

RÉGION DE LA MER DU

2<sup>e</sup> SECTION. — Du quartier de

numérique, professions, âge des marins, industries exercées accessoirement). (Suite.)

PROFESSION DES COMMANDANTS.				ÂGE DES MARINS PÊCHEURS. (ÉTAT-MAJOR ET ÉQUIPAGE.)					NOMBRE de MARINS exerçant accessoirement une autre industrie.	NATURE des INDUSTRIES EXERCÉES PAR LES MARINS en dehors de la pêche.
Capitaines au long cours.	Capitaines au cabotage.	Marins titulaires d'autres brevets ou diplômes.	Patrons non brevetés.	Moins de 16 ans.	16 à 18 ans.	18 à 25 ans.	25 à 40 ans.	Plus de 40 ans.		
NORD ET DE LA MANCHE. (Suite.)				Houffleur au quartier de Cancale.						
"	"	"	5	1	"	1	2	4	"	"
"	"	"	12	5	3	6	2	14	"	"
"	"	"	90	30	42	6	50	150	"	"
"	"	"	45	2	2	6	9	109	"	"
"	"	"	7	3	2	"	1	7	"	"
"	"	"	7	"	"	"	4	3	"	"
"	"	3	38	10	8	6	9	59	"	"
"	"	"	21	4	5	4	3	32	"	"
"	"	"	68	17	15	12	7	102	"	"
"	"	"	62	24	9	1	19	82	"	"
"	"	"	25	2	3	"	2	29	4	Journaliers.
"	"	"	24	1	2	"	9	33	1	Cultivateur.
"	"	"	59	21	23	22	45	50	"	"
"	"	"	47	11	15	4	10	53	"	"
"	"	"	27	1	6	1	21	16	4	Cultivateurs.
"	"	"	53	10	15	"	"	88	"	"
"	"	"	21	"	5	"	10	50	30	Cultivateurs.
"	"	"	8	1	1	"	2	7	"	"
"	"	"	6	"	1	"	3	4	3	Cultivateurs.
"	"	"	89	15	17	15	90	84	150	* Cultivateurs.
(1) 1	(1) 5	"	3	1	2	"	1	28	"	"
"	"	"	25	4	7	8	7	24	36	Cultivateurs.
1	5	8	53	3	24	19	64	122	16	Grégers, charpentiers, calfats, voiliers.
"	"	"	9	"	"	1	2	11	8	Hôteliers, Gardiens d'abbayes et de musées, cultivateurs.
1	6	5	215	36	79	80	79	705	"	"
3	16	16	1,019	202	286	192	448	1,857	1,857	

III. PÊCHE EN BATEAU. — Renseignements sur le personnel (importance

QUARTIERS.	PORTS OU SYNDICATS.	DÉCOMPOSITION DU PERSONNEL DES BATEAUX DE PÊCHE.								Total.	
		Capitaines ou patrons.	Seconds.	Officiers.	Matelots.	Novices.	Monsses.	Mécaniciens.	Chauffeurs.		Soutiers.
Saint-Malo.....	Saint-Malo.....	56	10	78	1,072	222	58	"	"	"	1,496
	Saint-Servan.....	17	"	"	"	2	1	"	"	"	20
	Saint-Suliac.....	43	"	"	24	2	"	"	"	"	69
	Pleurtuit.....	32	"	"	8	2	1	"	"	"	43
	Dinard.....	16	"	"	3	1	"	"	"	"	20
	Saint-Briac.....	14	"	"	1	"	1	"	"	"	16
Dinan.....	Pleudihen.....	13	"	"	3	2	1	"	"	"	19
	Plouër.....	18	"	"	2	"	"	"	"	20	
	Saint-Jacut.....	23	"	"	51	17	25	"	"	116	
Saint-Brieuc.....	Plévenon.....	35	"	"	37	15	12	"	"	"	99
	Dahouët (Pléneuf).....	24	1	2	46	16	14	"	"	103	
	Saint-Brieuc.....	12	"	"	16	4	4	"	"	36	
	Le Légué-Plérim.....	26	"	"	80	22	33	"	"	161	
Binic.....	Binic.....	18	1	2	33	5	9	"	"	68	
	Portrieux.....	20	"	"	12	5	8	"	"	45	
Paimpol.....	Plouha.....	12	"	"	6	"	4	"	"	22	
	Plouézec.....	18	"	"	19	2	3	"	"	42	
	Paimpol.....	91	9	18	165	32	64	"	"	379	
	Bréhat.....	16	"	"	"	2	4	"	"	22	
	Pontrieux.....	12	"	"	16	2	6	"	"	36	

(1) Ne se livre qu'à la petite pêche.

numérique, professions, âge des marins, industries exercées accessoirement). (Suite.)

PROFESSION DES COMMANDANTS.				ÂGE DES MARINS PÊCHEURS (ÉTAT-MAJOR ET ÉQUIPAGE).					NOMBRE de MARINS exerçant accés- soirement une autre industrie.	NATURE des INDUSTRIES EXERCÉES PAR LES MARINS en dehors de la pêche.
Capitaines au long cours.	Capitaines au cabotage.	Marins titulaires d'autres brevets ou diplômes.	Patrons non brevetés.	Moins de 16 ans.	16 à 18 ans.	18 à 25 ans.	25 à 40 ans.	Plus de 40 ans.		
"	44	"	12	58	222	91	470	655	"	
"	"	"	17	1	2	"	"	17	"	
(1) 1	3	"	39	"	2	"	3	64	"	
(1) 1	"	"	31	1	2	"	"	40	"	
"	"	"	16	1	"	"	2	17	14	
"	"	"	14	1	"	1	"	14	"	
"	"	"	"	"	"	"	"	"	"	
"	"	"	13	1	2	1	1	14	"	
"	"	"	18	"	"	"	"	20	"	
"	"	"	23	25	17	"	12	62	"	
"	"	"	35	14	12	6	3	64	"	
2	2	"	20	14	16	6	16	51	9	
"	"	"	12	4	4	8	8	12	"	
"	"	"	26	33	22	11	9	86	"	
"	1	"	17	9	5	"	5	49	"	
1	2	"	17	8	5	4	1	27	"	
"	"	"	11	4	"	1	2	15	2	
"	(1) 1	"	17	3	2	"	7	30	35	
"	9	"	82	64	32	40	37	206	"	
"	"	"	16	4	2	"	"	16	11	
"	"	"	12	6	2	1	6	21	"	

Déchargement des navires.

Cultivateurs.

Cultivateurs.

Cultivateurs.

QUARTIERS.	PORTS OU SYNDICATS.	DÉCOMPOSITION DU PERSONNEL DES BATEAUX DE PÊCHE.								PROFESSION DES COMMANDANTS.				ÂGE DES MARINS PÊCHEURS. (ÉTAT-MAJOR ET ÉQUIPAGE.)					NOMBRE de MARINS exerçant accessoirement une autre industrie.	NATURE des INDUSTRIES EXERCÉES PAR LES MARINS en dehors de la pêche.		
		Capitaines ou patrons,	Seconds.	Officiers.	Matelots.	Novices.	Mousses.	Mécaniciens.	Chauffeurs.	Souliers.	Total.	Capitaines au long cours,	Capitaines au cabotage.	Marins titulaires d'autres brevets ou diplômes.	Patrons non brevetés.	Moins de 16 ans.	16 à 18 ans.	18 à 25 ans.			25 à 40 ans.	Plus de 40 ans.
RÉGION DE LA MER DU NORD ET DE LA MANCHE. (Suite et fin.)																						
3 <sup>e</sup> SECTION. — Du quartier de										Saint-Malo au quartier du Conquet. (Suite et fin.)												
Tréguier.....	Pleubian.....	16	"	"	10	8	5	"	"	39	"	"	"	16	5	8	2	4	20	2	Cultivateurs	
	Tréguier.....	34	"	"	5	22	20	"	"	81	"	"	"	34	20	22	2	"	37	"	"	
	Port-Blanc.....	21	"	"	12	9	3	"	"	45	"	"	"	21	3	9	"	"	33	10	Cultivateurs	
Lannion.....	Perros-Guirec.....	29	"	"	30	9	12	"	"	80	"	"	"	29	12	9	"	5	54	30	Cabaretiers. Cultivateurs.	
	Pleumeur-Bodou.....	45	"	"	32	8	18	"	"	103	"	"	"	45	18	8	"	6	71	40	Cultivateurs.	
	Lannion.....	45	"	"	20	10	17	"	"	92	"	"	"	45	17	10	"	"	65	15	Cabaretiers. Cultivateurs.	
Morlaix.....	Plougasnou.....	32	"	"	45	40	18	"	"	135	"	"	"	32	15	45	"	5	70	"	"	
	Morlaix.....	37	"	"	45	27	13	"	"	122	"	"	"	37	12	30	"	4	76	"	"	
	Roscoff.....	82	"	"	75	40	35	"	"	232	1	"	"	81	35	40	7	5	145	"	"	
	Plounéour-Trez.....	29	"	"	14	27	12	"	"	82	"	"	"	29	12	27	2	"	41	"	"	
Le Conquet.....	Plouguerneau.....	135	"	"	70	45	50	"	"	300	"	"	"	135	50	45	15	45	145	250	Cultivateurs.	
	L'Aber-Wrach.....	132	"	"	52	42	65	"	"	291	"	"	"	132	65	42	10	17	157	180	Idem.	
	Porspoder.....	122	"	"	21	41	48	"	"	232	"	"	"	122	48	41	7	27	109	174	Idem.	
	Ouessant.....	50	"	"	25	22	29	"	"	126	"	"	"	50	29	22	3	5	67	"	"	
	Molène (Île).....	25	"	"	27	15	10	"	"	77	"	"	"	25	10	15	8	8	36	"	"	
Le Conquet.....	51	"	"	46	35	23	"	"	155	"	"	"	51	23	35	16	7	74	32	Cultivateurs.		
TOTAUX de la 3 <sup>e</sup> Section.....		1,401	21	100	2,123	753	626	"	"	5,024	7	62	"	1,832	625	757	242	720	2,680			
TOTAUX de la région de la Mer du Nord et de la Manche.....		3,456	56	129	7,509	1,654	1,468	30	35	12	14,349	10	100	68	3,278	1,471	1,674	1,033	2,492	7,679		

III. PÊCHE EN BATEAU. — Renseignements sur le personnel (importance

QUARTIERS.	PORTS OU SYNDICATS.	DÉCOMPOSITION DU PERSONNEL DES BATEAUX DE PÊCHE.									
		Capitaines ou patrons.	Seconds.	Officiers.	Matelots.	Novices.	Mousses.	Mécaniciens.	Chauffeurs.	Sortiers.	Total.
RÉGION DE											
L'OCÉAN.											
1 <sup>re</sup> SECTION. — Du quartier de Brest											
Brest.....	Brest.....	19	"	"	57	15	19	1	3	"	114
	Plougastel-Daoulas.....	25	"	"	60	45	31	"	"	"	161
	Le Faou.....	41	"	"	40	26	18	"	"	"	125
	Port-Launay.....	8	"	"	3	"	"	"	"	"	11
Camaret.....	Camaret.....	82	"	"	161	91	82	"	"	"	416
	Crozon.....	60	"	"	140	60	100	"	"	"	360
Douarnenez.....	Douarnenez.....	500	"	"	1,500	250	250	"	"	"	2,500
Audierne.....	Île de Sein.....	33	"	"	36	34	29	"	"	"	132
	Audierne.....	277	"	"	767	317	301	"	"	"	1,662
Quimper.....	Penmarch.....	264	"	"	282	82	166	"	"	"	794
	Le Guilvinec.....	167	"	"	389	122	155	"	"	"	833
	Pont-l'Abbé.....	170	"	"	167	105	113	"	"	"	555
	Quimper.....	39	"	"	10	16	10	"	"	"	75
Concarneau.....	Concarneau.....	355	"	"	700	170	150	"	"	"	1,373
Lorient.....	Doélan.....	153	"	"	207	88	79	"	"	"	527
	Larmor.....	37	"	"	172	20	23	"	"	"	252
	Lorient et Port-Louis.....	273	1	"	910	141	161	2	2	"	1,490
	Hennebont.....	7	"	"	3	"	1	"	"	"	11
Groix.....	Groix.....	336	"	"	840	103	91	"	"	"	1,370
Auray.....	Étel.....	172	"	"	427	131	117	"	"	"	847
	Quiberon.....	60	"	"	215	37	54	"	"	"	366
	La Trinité-sur-Mer.....	33	"	"	11	5	4	"	"	"	53
	Auray.....	60	"	"	190	50	60	"	"	"	360
	Larmor-Baden.....	29	"	"	"	2	3	"	"	"	34

numérique, professions, âge des marins, industries exercées accessoirement). (Suite.)

PROFESSION DES COMMANDANTS.	ÂGE DES MARINS PÊCHEURS (ÉTAT-MAJOR ET ÉQUIPAGE).					NOMBRE de MARINS exerçant accés- soirement une autre industrie.	NATURE des INDUSTRIES EXERCÉES PAR LES MARINS en dehors de la pêche.			
	Capitaines au long cours.	Capitaines au cabotage.	Marins titulaires d'autres brevets ou diplômes.	Patrons non brevetés.	Moins de 16 ans.			16 à 18 ans.	18 à 25 ans.	25 à 40 ans.
"	1	1	17	19	15	"	4	76	"	"
"	"	"	25	31	45	28	14	43	161	Cultivateurs.
"	"	"	41	18	26	5	20	56	70	Cultivateurs.
"	"	"	8	"	"	"	1	10	1	Cultivateur.
1	"	"	81	82	91	40	37	166	315	Charpentiers et cultivateurs.
"	"	"	60	100	60	50	30	120	300	Cultivateurs.
"	"	10	490	250	250	300	1,000	700	50	Soudeurs, boitiers, terrassiers.
"	"	"	33	29	34	12	15	42	"	"
"	"	"	277	301	317	116	247	681	"	"
"	"	"	264	166	82	104	242	200	195	Cultivateurs.
"	"	"	167	155	122	82	53	421	10	Soudeurs et boitiers.
"	"	1	160	113	105	52	50	235	25	Cultivateurs.
"	"	1	38	10	16	2	"	47	"	"
1	1	"	353	150	170	85	60	910	"	"
"	"	"	153	79	88	29	44	287	400	Cultivateurs.
"	"	"	37	23	20	25	111	73	"	"
"	1	"	272	161	141	95	115	978	65	Cultivateurs.
"	"	"	7	1	"	"	"	10	2	Débardeurs.
"	"	4	332	91	103	58	155	963	"	"
"	"	"	172	117	131	"	38	561	120	Ostréiculteurs.
"	"	3	57	54	37	22	13	240	"	"
"	1	2	30	4	5	2	6	36	10	Ostréiculteurs.
"	"	"	60	60	50	10	20	220	"	"
"	3	"	26	3	2	"	1	28	16	Ostréiculteurs.

III. PÊCHE EN BATEAU. — Renseignements sur le personnel (importance

QUARTIERS.	PORTS OU SYNDICATS.	DÉCOMPOSITION DU PERSONNEL DES BATEAUX DE PÊCHES.									
		Capitaines ou patrons.	Seconds.	Officiers.	Matelots.	Novices.	Moissés.	Mécaniciens.	Chauffeurs.	Soutiers.	Total.
Vannes	L'Isle-aux-Moines.....	55	"	"	6	4	3	"	"	"	68
	Vannes.....	1	"	"	1	"	"	"	"	"	2
	Séné.....	114	"	"	70	26	15	"	"	"	225
	Port-Navalo.....	21	"	1	4	"	2	"	"	"	28
	Sarzeau.....	30	"	"	2	1	5	"	"	"	38
	Damgan.....	31	"	"	6	3	2	"	"	"	42
	Billiers.....	10	"	"	6	3	6	"	"	"	25
Redon.....	6	"	"	"	"	"	"	"	"	6	
Belle-Île	Sauzon.....	36	"	"	39	2	8	"	"	"	85
	Le Palais.....	48	"	"	120	10	20	"	"	"	198
	Houat.....	12	"	"	16	5	5	"	"	"	38
	Hœdic.....	15	"	"	21	10	3	"	"	"	49
Le Croisic	Pérestin.....	9	"	"	1	1	1	"	"	"	12
	Piriac-sur-Mer.....	35	"	"	48	6	10	"	"	"	99
	La Turballe.....	65	"	"	180	56	24	"	"	"	325
	Le Croisic.....	70	"	"	110	7	10	"	"	"	197
	Le Pouliguen.....	19	"	"	13	"	1	"	"	"	33
Saint-Nazaire	Saint-Nazaire.....	34	"	"	28	4	12	"	"	"	78
	Montoir.....	5	"	"	"	"	"	"	"	"	5
	Paimbœuf.....	16	"	"	8	"	"	"	"	"	24
Nantes	Basse-Indre.....	50	"	"	5	3	2	"	"	"	60
	Nantes.....	100	"	"	"	10	"	"	"	"	110
	Rézé.....	120	"	"	"	"	"	"	"	"	120
Noirmoutier	Pornic.....	25	"	"	10	2	"	1	"	"	38
	Noirmoutier.....	62	"	"	136	18	32	"	"	"	248
	Barbâtre.....	24	"	"	10	8	4	"	"	"	46
	Beauvoir-sur-Mer.....	45	"	"	21	8	14	"	"	"	88
TOTAUX de la 1 <sup>re</sup> Section.....		4,258	1	1	8,148	2,097	2,196	4	5	"	16,710

RÉGION DE

l'Océan. (Suite et fin.)

numérique, professions, âge des marins, industries exercées accessoirement). (Suite.)

PROFESSIONS DES COMMANDANTS.	ÂGE DES MARINS PÊCHEURS. (ÉTAT-MAJOR ET ÉQUIPAGE.)					NOMBRE de MARINS exerçant accessoirement une autre industrie.	NATURE des INDUSTRIES EXERCÉES PAR LES MARINS en dehors de la pêche.		
	Capitaines au long cours.	Capitaines au cabotage.	Marins titulaires d'autres brevets ou diplômés.	Patrons non brevetés.	Moins de 16 ans.			16 à 18 ans.	18 à 25 ans.
	(1) 2	"	53	3	4	"	6	55	"
	"	"	1	"	"	"	"	2	Borneurs.
	4	"	110	29	30	20	15	131	"
	"	"	21	2	"	"	1	25	Cultivateurs.
	"	"	30	5	1	1	4	27	"
	"	"	31	3	10	3	2	24	Fermiers.
	"	"	10	6	3	1	1	14	"
	"	"	6	"	"	"	"	6	"
	1	"	35	2	8	"	7	68	Débitants de boissons.
	2	"	46	20	10	10	30	128	Épiciers. — Débitants de boissons.
	"	"	12	5	6	1	2	24	"
	"	"	15	7	5	2	4	31	"
	"	"	9	1	1	1	"	9	12 Cultivateurs.
	1	1	33	10	6	4	"	79	"
	"	"	3	62	24	56	18	214	"
	"	"	8	62	10	7	1	173	"
	1	"	18	"	1	4	2	26	"
	"	"	34	12	4	16	7	39	"
	"	"	5	"	"	"	"	5	2 Cultivateurs.
	"	"	16	"	"	1	4	19	"
	"	"	50	2	3	3	6	46	"
	"	"	100	"	10	"	20	80	"
	"	"	120	"	"	"	"	120	"
	"	"	25	"	2	1	2	33	"
	"	"	62	32	18	7	23	168	137 Cultivateurs.
	"	"	24	4	8	4	6	24	46 Idem.
	"	"	45	14	8	8	4	54	"
	4	17	33	4,204	2,208	2,111	1,223	2,441	8,727

(1) Ne se livrent qu'à la petite pêche.

III. PÊCHE EN BATEAU. — Renseignements sur le personnel (importance

QUARTIERS.	PORTS OU SYNDICATS.	DÉCOMPOSITION DU PERSONNEL DES BATEAUX DE PÊCHE.									
		Capitaines ou patrons.	Seconds.	Officiers.	Matelots.	Novices.	Mousses.	Mécaniciens.	Chauffeurs.	Soutiers.	Total.
RÉGION DE											
2 <sup>e</sup> SECTION. — Du quartier de l'île											
L'Île-d'Yeu.....	L'Île-d'Yeu.....	105	"	"	134	45	52	"	"	"	336
St-Gilles-sur-Vie..	La Barre-de-Monts.....	14	"	"	4	3	2	"	"	"	23
	Saint-Gilles-sur-Vie.....	98	"	"	120	40	35	"	"	"	293
Les Sables-d'Olonne	Les-Sables-d'Olonne.....	285	"	"	540	55	95	"	"	"	975
La Rochelle.....	L'Aiguillon-sur-Mer.....	50	"	"	1	5	2	"	"	"	58
	Marans.....	119	"	"	3	10	12	"	"	"	144
	La Rochelle.....	178	10	"	178	90	54	10	30	"	550
Île de Ré.....	Ars-en-Ré.....	7	"	"	7	2	2	"	"	"	18
	Loix.....	3	"	"	1	"	"	"	"	"	4
	Saint-Martin et La Flotte...	55	"	"	33	10	8	"	"	"	106
Île d'Oléron.....	Le Château.....	40	"	"	21	14	5	"	"	"	80
Rochefort.....	L'Île-d'Aix.....	2	"	"	"	"	"	"	"	"	2
	Fouras.....	34	"	"	38	7	11	"	"	"	90
	Rochefort.....	24	"	"	3	5	1	"	"	"	33
Marennes.....	Marennes.....	148	"	"	28	19	16	"	"	"	211
	La Tremblade.....	220	"	"	32	17	8	"	"	"	277
	L'Éguille.....	84	"	"	30	14	7	"	"	"	135
TOTAUX de la 2 <sup>e</sup> Section.....		1,466	10	"	1,173	336	310	10	30	"	3,335

numérique, professions, âge des marins, industries exercées accessoirement). (Suite.)

PROFESSION DES COMMANDANTS.				ÂGE DES MARINS PÊCHEURS. (ÉTAT-MAJOR ET ÉQUIPAGE.)					NOMBRE de MARINS exerçant accés- soirement une autre industrie.	NATURE des INDUSTRIES EXERCÉES PAR LES MARINS en dehors de la pêche.
Capitaines au long cours.	Capitaines au cabotage.	Marins titulaires d'autres brevets ou diplômes.	Patrons non brevetés.	Moins de 16 ans.	16 à 18 ans.	18 à 25 ans.	25 à 40 ans.	Plus de 40 ans.		
L'Océan. (Suite.)										
d'Yeu au quartier de Marennes.										
1	1	"	103	52	45	25	21	193	"	"
"	"	"	14	2	3	1	3	14	"	"
"	"	"	98	30	40	5	12	206	30	Cultivateurs et soudeurs.
"	"	"	285	95	55	35	54	736	8	Charpentiers, voiliers, ostréiculteurs, etc.
"	"	"	50	2	5	3	"	48	36	Mytilculteurs.
"	"	"	119	12	10	3	"	119	15	Cultivateurs.
"	1	12	165	54	90	46	54	306	75	Cultivateurs, ostréiculteurs, mytilculteurs.
(1) 1	"	1	5	2	2	"	2	12	"	"
"	(1) 1	"	2	"	"	"	"	4	3	Cultivateurs.
"	"	"	55	8	10	4	23	61	17	Cultivateurs et ostréiculteurs.
"	"	"	40	5	14	5	1	55	57	Ostréiculteurs.
"	"	"	2	"	"	"	"	2	"	"
"	"	"	34	11	7	5	4	63	"	"
"	"	"	24	1	5	2	4	21	"	"
"	"	5	143	16	19	7	18	151	168	Ostréiculteurs et mytilculteurs.
"	"	4	216	8	17	6	28	218	208	Idem.
"	"	1	83	7	14	2	12	100	76	Idem.
2	3	23	1,438	305	336	149	236	2,309		

(1) Ne se livre qu'à la petite pêche.

III. PÊCHE EN BATEAU. — Renseignements sur le personnel (importance

QUARTIERS.	PORTS OU SYNDICATS.	DÉCOMPOSITION DU PERSONNEL DES BATEAUX DE PÊCHE.								
		Capitaines ou patrons.	Seconds.	Officiers.	Matelots.	Novices.	Mousses.	Mécaniciens.	Chauffeurs.	Soutiers.
RÉGION DE										
L'Océan. (Suite et fin.)										
3 <sup>e</sup> SECTION. — Du quartier de										
Royan.....	Royan.....	25	"	"	20	1	2	"	"	48
	Mortagne-sur-Gironde.....	13	"	"	2	2	3	"	"	20
	Blaye.....	7	"	"	"	"	1	"	"	8
Pauillac.....	Dignac.....	20	"	"	"	1	3	"	"	24
	Pauillac.....	5	"	"	"	"	1	"	"	8
	Le Verdon.....	20	"	"	1	3	2	"	"	26
	Saint-Denis-de-Piles.....	22	"	"	"	1	"	"	"	23
Libourne.....	Branne.....	108	"	"	"	3	4	"	"	115
	Libourne.....	55	"	"	"	4	4	2	"	65
	Bourg.....	119	"	"	"	13	2	1	"	135
Bordeaux.....	Podensac.....	48	"	"	"	24	12	"	"	84
	Bordeaux et Lormont.....	165	"	"	"	145	"	"	"	310
	Arès.....	126	"	"	"	20	11	3	"	160
Arcachon.....	Gujan-Mestras.....	226	"	"	"	173	27	19	"	445
	La Teste.....	152	"	"	"	10	12	5	10	189
	Arcachon.....	19	3	"	"	38	5	2	3	77
	Capbreton.....	15	"	"	"	26	8	3	"	52
	Port-de-Lanne.....	88	"	"	"	62	14	7	"	171
Bayonne.....	Urt.....	50	"	"	"	80	20	"	"	150
	Bayonne.....	159	"	"	"	158	44	32	4	397
	Saint-Jean-de-Luz.....	53	"	"	"	120	14	16	6	223
TOTAUX de la 3 <sup>e</sup> Section.....		1,495	3	"	898	184	106	31	13	2,730
TOTAUX de la région de l'Océan.....		7,219	14	1	10,219	2,617	2,612	45	48	22,775

numérique, professions, âge des marins, industries exercées accessoirement). (Suite.)

PROFESSIONS DES COMMANDANTS.	ÂGE DES MARINS PÊCHEURS. (ÉTAT-MAJOR ET ÉQUIPAGE.)					NOMBRE de MARINS exerçant accés- soirement une autre industrie.	NATURE des INDUSTRIES EXERCÉES PAR LES MARINS en dehors de la pêche.			
	Capitaines au long cours.	Capitaines au cabotage.	Marins titulaires d'autres brevets ou diplômés.	Patrons non brevetés.	Moins de 16 ans.			16 à 18 ans.	18 à 25 ans.	25 à 40 ans.
Région de l'Océan. (Suite et fin.)										
3 <sup>e</sup> SECTION. — Du quartier de										
Royan au quartier de Bayonne.										
"	"	2	23	2	1	"	7	38	"	
"	"	"	13	3	2	1	1	13	2	Commerçants.
"	"	"	7	1	"	"	"	7	"	"
"	"	"	20	3	1	"	"	20	"	"
"	"	"	5	1	"	1	"	6	"	"
"	"	"	20	2	3	"	2	19	"	"
"	"	"	22	"	1	"	"	22	4	Vignerons.
"	"	"	108	4	3	"	5	103	20	Cultivateurs et vignerons.
"	"	"	55	2	4	"	"	59	15	Tonnelliers, cultivateurs, charpentiers.
"	"	"	119	1	2	"	2	130	6	Cultivateurs.
"	"	"	48	"	14	"	25	45	"	"
"	"	"	165	"	60	20	15	215	"	"
"	"	"	126	3	15	25	44	73	150	Ostréiculteurs.
"	"	"	226	19	27	36	18	345	355	Idem.
"	"	4	148	3	12	12	16	146	"	"
"	"	5	14	4	6	"	9	58	"	"
"	"	"	15	3	8	3	3	35	15	Bouhonniers et résiniers.
"	"	"	88	7	14	3	2	145	148	Cultivateurs, carriers, charpentiers et menuisiers.
"	"	"	50	"	20	5	15	110	150	Cultivateurs, menuisiers et charpentiers.
"	"	"	159	32	44	14	16	291	340	Cultivateurs, dockers, charpentiers et carriers.
"	"	14	39	16	14	8	25	160	"	"
"	"	25	1,470	106	251	128	205	2,040	"	"
6	20	81	7,112	2,619	2,698	1,500	2,882	13,076	"	"



III. PÊCHE EN BATEAU. — Renseignements sur le personnel (importance

DÉCOMPOSITION DU PERSONNEL  
DES BATEAUX DE PÊCHE.

QUARTIERS.	PORTS OU SYNDICATS.	DÉCOMPOSITION DU PERSONNEL DES BATEAUX DE PÊCHE.								Total.
		Capitaines ou patrons.	Seconds.	Officiers.	Matelots.	Novices.	Mousses.	Mécaniciens.	Chaudfleurs.	

RÉGION DE LA MÉDITERRANÉE.

1<sup>re</sup> SECTION. — Du quartier de Port-Vendres

Port-Vendres...	Banyuls-sur-Mer.....	54	"	"	63	7	20	"	"	"	144
	Port-Vendres.....	23	"	"	60	8	15	"	"	"	106
	Collioure.....	56	"	"	87	17	38	"	"	"	198
Narbonne.....	Saint-Laurent-de-la-Salanque.....	105	"	"	127	25	35	"	"	"	292
	Leucate.....	42	"	"	1	2	"	"	"	"	45
	La Nouvelle.....	25	"	"	2	1	4	"	"	"	32
	Bages.....	30	"	"	"	"	"	"	"	"	30
Agde.....	Gruissan.....	65	"	"	8	14	"	"	"	"	87
	Sérignan.....	50	"	"	8	3	2	"	"	"	63
	Agde.....	54	"	"	78	14	15	2	2	"	165
Cette.....	Marseillan.....	30	"	"	7	3	1	"	"	"	41
	Mèze.....	57	"	"	5	9	20	"	"	"	91
	Bouzigues.....	108	"	"	3	16	2	"	"	"	129
	Cette.....	193	"	"	325	93	81	"	"	"	692
	Palavas.....	113	"	"	4	10	7	"	"	"	134
Martigues.....	Aigues-Mortes.....	91	"	"	41	15	5	"	"	"	152
	Saint-Louis-du-Rhône.....	7	"	"	3	2	1	"	"	"	13
	Saintes-Maries-de-la-Mer.....	13	"	"	1	1	2	"	"	"	17
	Port-de-Bouc.....	15	"	"	4	"	1	"	"	"	20
	Berre.....	24	"	"	4	1	2	"	"	"	31
	Carro.....	38	"	"	16	4	2	"	"	"	60
	Martigues.....	202	"	"	166	12	10	"	"	"	390
TOTAUX de la 1 <sup>re</sup> Section.....		1,395	"	"	1,013	257	263	2	2	"	2,932

numérique, professions, âge des marins, industries exercées accessoirement). (Suite.)

PROFESSIONS DES COMMANDANTS.				ÂGE DES MARINS PÊCHEURS (ÉTAT-MAJOR ET ÉQUIPAGES).					NOMBRE de MARINS exerçant accés- soirement une autre industrie.	NATURE des INDUSTRIES EXERCÉES PAR LES MARINS en dehors de la pêche.
Capitaines au long cours.	Capitaines au cabotage.	Marins titulaires d'autres brevets ou diplômes.	Patrons non brevetés.	Moins de 16 ans.	16 à 18 ans.	18 à 25 ans.	25 à 40 ans.	Plus de 40 ans.		

(FRANCE ET CORSE.)

au quartier de Martigues.

"	"	"	54	20	7	4	8	105	90	Cultivateurs.
"	"	"	23	15	8	32	28	23	55	Dockers.
"	"	"	56	38	17	"	9	134	1	Tonnellier.
"	"	"	105	35	25	18	53	161	200	Viticulteurs.
"	"	"	42	"	2	1	3	39	12	Idem.
"	"	"	25	2	3	1	1	25	"	"
"	"	"	30	"	"	"	1	29	"	"
"	"	"	65	"	8	"	2	77	60	Viticulteurs.
"	"	"	50	2	3	2	1	55	40	Cultivateurs.
"	"	3	51	15	14	6	3	127	16	Idem.
"	"	"	30	1	3	2	5	30	52	Vendangeurs.
"	"	"	57	20	9	5	10	47	"	"
"	"	"	108	2	16	"	12	99	"	"
"	"	1	192	81	93	106	230	182	75	Dockers.
"	"	"	113	7	10	4	13	160	"	"
"	"	"	91	5	15	8	6	118	"	"
"	"	"	7	1	2	"	1	9	"	"
"	"	"	13	2	1	1	2	11	"	"
"	"	"	15	1	"	1	2	16	"	"
"	"	"	24	2	1	"	"	28	2	Cultivateurs.
"	"	"	38	2	4	2	2	50	"	"
"	"	"	202	10	12	6	16	346	8	Cultivateurs.
"	"	4	1,391	261	253	199	408	1,811		

III. PÊCHE EN BATEAU. — Renseignements sur le personnel (importance

numérique, professions, âge des marins, industries exercées accessoirement). (Suite.)

QUARTIERS.	PORTS OU SYNDICATS.	DECOMPOSITION DU PERSONNEL DES BATEAUX DE PÊCHE.									PROFESSION DES COMMANDANTS.				ÂGE DES MARINS PÊCHEURS. (ÉTAT-MAJOR ET ÉQUIPAGE.)					NOMBRE de MARINS exerçant accés- soirement une autre industrie.	NATURE des INDUSTRIES EXERCÉES PAR LES MARINS en dehors de la pêche.			
		Capitaines ou patrons.	Seconds.	Officiers.	Matelots.	Novices.	Mousses.	Mécaniciens.	Chauffeurs.	Sortiers.	Total.	Capitaines au long cours.	Capitaines au cabotage.	Marins titulaires, d'autres brevetés ou diplômés.	Patrons non brevetés.	Moins de 16 ans.	16 à 18 ans.	18 à 25 ans.	25 à 40 ans.			Plus de 40 ans.		
																							de	à
RÉGION DE LA MÉDITERRANÉE. (FRANCE ET CORSE.) [Suite.]																								
2 <sup>e</sup> SECTION. — Du quartier de Marseille au quartier de Nice.																								
Marseille.....	Carry-le-Rouet.....	49	"	"	4	2	"	"	"	"	55	"	"	"	49	"	2	"	"	53	20	Cultivateurs.		
	L'Estaque.....	64	"	"	48	11	5	"	"	"	128	"	"	"	64	25	21	23	18	41	"	"		
	Marseille.....	278	"	"	553	70	50	6	18	2	977	"	"	"	64	25	70	140	156	561	"	"		
	Mazargues.....	54	"	"	6	6	2	"	"	"	68	"	"	"	54	2	6	"	2	58	"	"		
La Ciotat.....	Cassis.....	28	"	"	11	4	6	"	"	"	69	"	"	"	28	6	4	"	18	21	"	"		
	La Ciotat.....	44	"	"	24	10	8	"	"	"	86	"	"	"	44	8	10	"	"	68	"	"		
	Bandol.....	45	"	"	3	7	2	"	"	"	57	"	"	"	45	2	7	"	3	45	20	Cultivateurs.		
Toulon.....	Sanary.....	27	"	"	3	3	2	"	"	"	35	"	"	"	27	2	3	1	"	29	"	"		
	La Seyne.....	115	"	"	105	15	8	"	"	"	243	"	"	"	115	8	17	3	16	199	"	"		
	Saint-Mandrier.....	42	"	"	31	3	4	"	"	"	80	"	"	"	42	26	8	5	3	38	"	"		
	Toulon.....	71	"	"	8	6	"	"	57	"	142	"	"	"	71	6	8	"	16	112	8	Dockers, cultivateurs.		
	Hyères.....	76	"	"	119	18	11	"	"	"	224	"	"	"	76	11	18	6	4	185	18	Cultivateurs, débitants de boissons.		
Saint-Tropez.....	Le Lavandou.....	27	"	"	26	3	5	"	"	61	"	"	"	27	5	3	7	5	41	1	Voilier.			
	Saint-Tropez.....	64	"	"	"	5	14	"	"	83	"	"	"	64	14	5	"	"	64	"	"			
Cannes.....	Saint-Raphaël.....	41	"	"	6	9	3	"	"	59	"	"	"	41	3	9	1	"	46	"	"			
	Cannes.....	75	"	"	45	12	9	"	"	141	"	"	"	75	9	12	7	16	97	40	Dockers, limonadiers, garçons d'hôtel et jardiniers.			
Antibes.....	Le Golfe-Juan.....	19	"	"	8	6	2	"	"	35	"	"	"	19	2	5	3	5	20	"	"			
	Antibes.....	38	"	"	65	6	5	"	"	114	"	"	"	38	5	6	25	20	58	"	"			
	Cros-de-Cagnes.....	34	"	"	56	12	6	"	"	108	"	(1)	"	34	6	12	7	5	78	18	Jardiniers, cultivateurs.			
Nice.....	Saint-Jean-Cap-Ferrat.....	49	"	"	7	5	3	"	"	64	"	"	"	49	3	5	3	5	48	"	"			
	Nice.....	58	"	"	49	28	9	"	"	144	"	"	"	58	9	28	15	17	75	"	"			
	Villefranche-sur-Mer.....	53	"	"	29	4	3	"	"	89	"	"	"	53	3	4	4	"	78	21	Batteleurs.			
	Menton.....	30	"	"	18	6	2	"	"	56	"	"	"	30	2	6	4	2	42	"	"			
TOTAUX de la 2 <sup>e</sup> Section.....		1,381	"	"	1,216	253	165	6	75	2	3,098	"	"	"	1	14	1,366	207	269	254	311	2,057	"	"

(1) Ne se livre qu'à la petite pêche.

QUARTIERS.	PORTS OU SYNDICATS.	DÉCOMPOSITION DU PERSONNEL DES BATEAUX DE PÊCHE.								PROFESSION DES COMMANDANTS.				ÂGE DES MARINS PÊCHEURS. (ÉTAT-MAJOR ET ÉQUIPAGE.)					NOMBRE de MARINS exerçant accessoirement une autre industrie.	NATURE des INDUSTRIES EXERCÉES PAR LES MARINS en dehors de la pêche.		
		Capitaines ou patrons.	Second.	Officiers.	Matelots.	Novices.	Mousses.	Mécaniciens.	Chauffeurs.	Soutiers.	Total.	Capitaines au long cours.	Capitaines au cabotage.	Marins titulaires d'autres brevets ou diplômes.	Patrons non brevetés.	Moins de 16 ans.	16 à 18 ans.	18 à 25 ans.			25 à 40 ans.	Plus de 40 ans.
RÉGION DE LA MÉDITERRANÉE (FRANCE ET CORSE.) [Suite et fin.]																						
3 <sup>e</sup> SECTION. — Du quartier de Bastia au quartier à Ajaccio.																						
Bastia .....	Bastia .....	36	"	"	30	40	38	"	"	"	14	"	"	"	36	38	40	13	23	30	"	"
	Macinaggio .....	9	"	"	7	3	7	"	"	"	20	(1)	"	"	8	7	3	"	"	16	"	"
	Centuri .....	14	"	"	6	10	10	"	"	"	40	"	"	"	14	10	11	1	2	16	"	"
	Luri .....	4	"	"	1	1	"	"	"	"	6	"	"	"	4	"	1	"	"	5	"	"
	Canari .....	8	"	"	3	"	6	"	"	"	17	"	"	"	8	6	"	"	2	9	7	Cultivateurs.
	Saint-Florent .....	8	"	"	4	6	8	"	"	"	26	"	"	"	8	8	6	1	2	9	"	"
	L'Île-Rousse .....	11	"	"	4	8	7	"	"	"	30	"	"	"	11	8	7	3	1	11	"	"
Calvi .....	24	"	"	28	13	17	"	"	"	82	"	"	"	24	17	13	8	9	35	"	"	
Ajaccio .....	Ajaccio .....	83	"	"	30	60	50	"	"	"	223	"	"	"	83	50	60	10	10	93	"	"
	Propriano .....	14	"	"	"	7	11	"	"	"	32	"	"	"	14	11	7	"	3	11	"	"
	Bonifacio .....	17	"	"	29	11	13	"	"	"	70	"	"	"	17	13	11	12	4	30	"	"
	Porto-Vecchio .....	2	"	"	"	1	1	"	"	"	4	"	"	"	2	1	1	"	"	2	"	"
TOTAUX de la 3 <sup>e</sup> Section .....		230	"	"	142	160	168	"	"	"	700	1	"	"	229	169	160	48	56	267	"	"
TOTAUX de la région de la Méditerranée .....		3,006	"	"	2,371	670	596	8	77	2	6,730	1	1	18	2,986	637	682	501	775	4,135	"	"

(1) Ne se livre qu'à la petite pêche.

III. PÊCHE EN BATEAU. — Renseignements sur le personnel (importance

QUARTIERS.	PORTS OU SYNDICATS.	DÉCOMPOSITION DU PERSONNEL DES BATEAUX DE PÊCHE.								Total	PROFESSION DES COMMANDANTS.				ÂGE DES MARINS PÊCHEURS. (ÉTAT-MAJOR ET ÉQUIPAGE.)					NOMBRE de MARINS exerçant accessoirement une autre industrie.	NATURE des INDUSTRIES EXERCÉES PAR LES MARINS en dehors de la pêche.
		Capitaines ou patrons.	Seconds.	Officiers.	Matelots.	Novices.	Mousses.	Mécaniciens.	Chauffeurs.		Soutiers.	Capitaines au long cours.	Capitaines au cabotage.	Marins titulaires d'autres brevets ou diplômes.	Patrons non brevetés.	Moins de 16 ans.	16 à 18 ans.	18 à 25 ans.	25 à 40 ans.		
<b>RÉGION DE L'ALGÉRIE.</b>																					
Bône.....	La Calle.....	29	"	"	37	12	17	"	"	"	"	"	29	17	12	13	4	49	9	Liégeurs, charretiers.	
	Bône.....	119	"	"	156	26	34	"	"	"	"	"	2	117	34	26	16	20	239	85	Portefaix ou charretiers.
Philippeville....	Philippeville.....	78	"	"	197	32	21	2	2	"	"	"	2	76	21	32	12	37	230	10	Dockers.
	Collo.....	15	"	"	51	3	2	"	"	"	"	"	1	14	2	4	12	35	18	37	Acconiers, journaliers.
	Djidjelli.....	20	"	"	76	5	3	"	"	"	"	"	"	20	3	5	15	42	39	33	Journaliers, dockers.
Alger.....	Bougie.....	39	"	"	98	8	15	2	4	"	"	"	2	37	8	15	35	39	69	"	"
	Delys.....	24	"	"	50	4	"	"	"	"	"	"	"	24	"	4	19	39	16	"	"
	Alger.....	132	"	"	306	80	122	6	12	"	"	"	6	126	122	80	15	30	411	"	"
	Castiglione.....	74	"	"	148	30	28	"	"	"	"	"	"	74	28	30	45	70	107	2	Épiciers.
Oran.....	Cherchell.....	32	"	"	37	9	9	"	"	"	"	"	1	31	9	9	14	24	31	"	"
	Ténès.....	10	"	"	24	2	1	"	"	"	"	"	"	10	1	2	7	7	20	"	"
	Mostaganem.....	51	"	"	78	22	21	2	"	"	"	"	2	49	21	22	14	45	72	"	"
Oran.....	Arzew.....	78	"	"	130	35	60	7	7	"	"	"	2	76	50	45	20	65	137	57	Journaliers.
	Oran.....	197	"	"	418	102	99	"	"	"	"	"	"	197	99	102	30	80	505	55	Idem.
	Nemours.....	32	"	"	158	3	2	"	"	"	"	"	"	32	2	3	39	93	58	"	"
TOTAUX de l'Algérie.....		930	"	"	1,964	373	434	19	25	"	"	"	18	912	417	391	306	630	2,001		

RÉCAPITULATION.

Région de la mer du Nord et de la Manche.....	3,456	56	129	7,509	1,654	1,468	30	35	12	14,349
Région de l'Océan.....	7,219	14	1	10,219	2,617	2,612	45	48	"	22,775
Région de la Méditerranée (France et Corse)....	3,006	"	"	2,371	670	596	8	77	2	6,730
Région de l'Algérie.....	930	"	"	1,964	373	434	19	25	"	3,745
TOTAUX GÉNÉRAUX.....	14,611	70	130	22,063	5,314	5,110	102	185	14	47,599

RÉCAPITULATION.

10	100	68	3,278	1,471	1,674	1,038	2,492	7,679
6	20	81	7,112	2,619	2,698	1,500	2,882	13,076
1	1	18	2,986	637	682	501	775	4,135
"	"	18	912	417	391	306	630	2,001
17	121	185	14,288	5,144	5,445	3,340	6,779	26,891

IV. — PÊCHE À PIED. — Importance numérique des pêcheurs. — Rendement.

QUARTIERS.	PORTS OU SYNDICATS.	VALEUR des PRODUITS péchés.  francs.	PÊCHEURS À PIED.			TOTAL des PÊCHEURS.
			HOMMES.	FEMMES.	ENFANTS.	
RÉGION DE LA MER DU NORD ET DE LA MANCHE.						
Dunkerque.....	Dunkerque.....	41,066	213	67	"	280
Gravelines.....	Gravelines.....	9,880	"	40	"	40
Calais.....	Calais.....	93,821	140	90	40	270
Boulogne-sur-Mer.....	Boulogne-sur-Mer.....	126,780	52	185	65	302
	Étaples.....	9,900	55	20	20	95
Saint-Valery-sur-Somme.	Berck-sur-Mer.....	104,428	175	340	65	580
	Le Crotoy.....	441,840	128	67	20	215
	Saint-Valery-sur-Somme.	110,104	20	"	"	20
	Cayeux-sur-Mer.....	4,800	10	8	4	22
Dieppe.....	Le Tréport.....	92,280	78	210	121	412
	Dieppe.....	70,160	190	160	199	549
Fécamp.....	Saint-Valery-en-Caux.	8,379	10	25	15	50
	Saint-Pierre-en-Port..	17,355	17	14	9	40
	Fécamp.....	7,020	5	10	10	25
	Yport.....	13,370	2	11	7	20
	Étretat.....	17,880	80	40	20	140
Le Havre.....	Harfleur.....	687	1	"	1	2
	Quillebeuf.....	697	2	"	"	2
Honfleur.....	Berville-sur-Mer.....	800	1	"	"	1
	Honfleur.....	114,440	20	43	15	78
	Trouville.....	65,441	80	110	30	220
Caen.....	Dives.....	28,450	10	20	5	35
	Ouistreham.....	86,930	50	60	20	130
	Courseulles.....	33,750	40	40	15	95
	Port-en-Bessin.....	12,584	1	25	"	26

IV. — PÊCHE À PIED. — Importance numérique des pêcheurs. — Rendement. (Suite.)

QUARTIERS.	PORTS OU SYNDICATS.	VALEUR des PRODUITS péchés.  francs.	PÊCHEURS À PIED.			TOTAL des PÊCHEURS.
			HOMMES.	FEMMES.	ENFANTS.	
RÉGION DE LA MER DU NORD ET DE LA MANCHE. (Suite.)						
La Hougue.....	Grandcamp-les-Bains...	75,240	62	118	40	220
	Isigny.....	54,595	20	60	15	95
	Carentan.....	33,355	27	28	10	65
	Saint-Vaast-la-Hougue..	197,000	100	603	238	938
	Barfleur.....	7,550	50	82	20	152
Cherbourg.....	Fermanville.....	4,740	33	20	20	79
	Cherbourg.....	15,363	100	225	150	475
	Omonville-la-Rogue....	28,990	50	36	14	100
	Dielette.....	8,680	30	100	35	165
	Portbail.....	70,160	50	160	20	230
Granville.....	Blainville.....	193,990	195	130	60	385
	Regnéville.....	76,950	80	200	70	350
	Bréhal.....	91,220	200	450	50	700
	Granville.....	68,630	60	135	70	265
	Avranches.....	65,403	60	40	20	120
Cancalle.....	Le Vivier-sur-Mer.....	85,972	25	420	150	595
	Cancalle.....	42,582	25	250	45	320
Saint-Malo.....	Saint-Malo.....	38,040	10	60	80	150
	Saint-Servan.....	960	5	25	10	40
	Saint-Suliac.....	10,295	60	80	20	160
	Pleurtaut.....	1,865	15	10	5	30
	Saint-Briac.....	4,835	50	60	40	150
Dinan.....	Pleudihen.....	13,650	30	40	10	80
	Plouër.....	3,605	35	40	35	110
	Saint-Jacut.....	15,600	60	40	30	130
Saint-Brieuc.....	Dahouet (Pléneuf)....	20,690	30	15	15	60
	Saint-Brieuc.....	6,900	15	20	"	35
	Le Légué-Plérin.....	950	2	8	"	10

IV. — PÊCHE À PIED. — Importance numérique des pêcheurs. — Rendement. (Suite.)

QUARTIERS.	PORTS OU SYNDICATS.	VALEUR des PRODUITS péchés.  francs.	PÊCHEURS À PIED.			TOTAL des PÊCHEURS.
			HOMMES.	FEMMES.	ENFANTS.	
RÉGION DE LA MER DU NORD ET DE LA MANCHE. (Fin.)						
Binic.....	Binic.....	1,326	2	4	"	6
	Portrieux.....	303	6	3	3	12
Paimpol.....	Plouha.....	1,720	12	8	21	41
	Plouézec.....	7,613	46	120	44	210
	Paimpol.....	11,240	60	24	6	90
	Bréhat.....	694	15	1	6	22
	Pontrieux.....	399	4	"	"	4
Tréguier.....	Pleubian.....	37,490	55	135	55	245
	Tréguier.....	9,942	65	95	58	218
	Port-Blanc.....	37,688	40	60	20	120
Lannion.....	Perros-Guirec.....	31,031	220	670	210	1,100
	Pleumeur-Bodou.....	60,339	250	350	100	700
	Lannion.....	35,600	95	260	65	420
Morlaix.....	Plougasnou.....	20,300	15	70	15	100
	Morlaix.....	42,300	45	150	25	220
	Roscoff.....	104,475	25	150	45	220
	Plounéour-Trez.....	101,800	200	150	100	450
Le Conquet.....	Plouguerneau.....	162,800	300	1,000	25	1,325
	L'Aber-Wrach.....	56,500	72	155	93	320
	Porspoder.....	48,720	95	177	65	337
	Molène.....	26,700	30	120	20	170
	Le Conquet.....	59,550	25	32	30	87
TOTAUX de la région de la mer du Nord et de la Manche.....		3,610,282	4,536	8,777	2,962	16,275

IV. — PÊCHE À PIED. — Importance numérique des pêcheurs — Rendement. (Suite.)

QUARTIERS.	PORTS OU SYNDICATS.	VALEUR des PRODUITS péchés.  francs.	PÊCHEURS À PIED.			TOTAL des PÊCHEURS.
			HOMMES.	FEMMES.	ENFANTS.	
RÉGION DE L'OcéAN.						
Brest.....	Brest.....	34,750	12	155	45	212
	Plougastel-Daoulas.....	20,626	27	14	22	63
	Le Faou.....	22,711	210	530	140	880
	Port-Launay.....	1,467	3	"	"	3
Camaret.....	Crozon.....	1,500	8	10	7	25
Audierne.....	Île de Sein.....	6,150	4	42	15	61
	Audierne.....	121,483	500	2,000	2,500	5,000
Quimper.....	Penmarch.....	28,839	240	241	39	520
	Pont-l'Abbé.....	49,860	195	181	55	431
	Quimper.....	12,500	10	20	25	55
Concarneau.....	Concarneau.....	31,080	225	100	20	345
Lorient.....	Doëlan.....	9,325	100	150	50	300
	Larmor.....	20,100	30	35	12	77
	Lorient et Port-Louis..	52,855	37	134	77	248
	Hennebont.....	2,186	8	"	"	8
Auray.....	Étel.....	1,510	10	35	5	50
	Quiberon.....	46,425	48	50	30	128
	La Trinité-sur-Mer.....	8,800	20	38	18	76
	Auray.....	13,340	10	80	50	140
	Larmor-Baden.....	1,675	6	12	10	28

IV. — PÊCHE À PIED. — Importance numérique des pêcheurs. — Rendement. (Suite.)

QUARTIERS.	PORTS OU SYNDICATS.	VALEUR des PRODUITS pêchés.  Francs.	PÊCHEURS À PIED.			TOTAL des PÊCHEURS.
			HOMMES.	FEMMES.	ENFANTS.	
RÉGION DE L'OcéAN. (Suite.)						
Vannes.....	L'Isle-aux-Moines.....	1,575	35	10	15	60
	Séné.....	19,260	40	70	30	140
	Port-Navalo.....	35,070	8	8	"	16
	Sarzeau.....	300	"	6	"	6
	Damgan.....	4,479	45	60	50	155
	Billiers.....	4,392	100	150	30	280
Belle-Ile.....	Le Palais.....	4,310	35	5	10	50
	Hédic.....	14,300	"	100	"	100
Le Croisic.....	Pénestin.....	22,125	30	60	25	115
	Piriac-sur Mer.....	18,434	40	78	73	191
	La Turballe.....	8,220	45	35	10	90
	Le Croisic.....	70,746	30	120	80	230
	Le Pouliguen.....	57,370	10	200	40	250
Saint-Nazaire.....	Saint-Nazaire.....	8,550	12	4	4	20
	Montoir.....	9,245	30	3	"	33
	Paimbœuf.....	16,950	8	16	10	34
	Pornic.....	103,072	40	90	20	150
Noirmoutier.....	Noirmoutier.....	77,840	287	593	80	960
	Barbâtre.....	9,790	30	80	50	160
	Beauvoir-sur-Mer.....	17,793	9	17	1	27
Saint-Gilles-sur-Vie.....	La Barre-de-Monts.....	20,000	40	250	350	640
	Saint-Gilles-sur-Vie.....	18,800	180	300	120	600
Les Sables-d'Olonne.....	Les Sables-d'Olonne.....	98,490	25	40	45	110
La Rochelle.....	L'Aiguillon-sur-Mer.....	3,240	10	2	5	17
	Marans.....	23,499	100	35	15	150
	La Rochelle.....	174,242	75	250	75	400

IV. — PÊCHE À PIED. — Importance numérique des pêcheurs. — Rendement. (Suite.)

QUARTIERS.	PORTS OU SYNDICATS.	VALEUR des PRODUITS pêchés.  Francs.	PÊCHEURS À PIED.			TOTAL des PÊCHEURS.
			HOMMES.	FEMMES.	ENFANTS.	
RÉGION DE L'OcéAN. (Suite.)						
Île de Ré.....	Ars-en-Ré.....	61,500	200	240	20	460
	Loix.....	32,910	100	140	10	250
	Saint-Martin et La Flotte	60,025	260	440	35	735
Île d'Oléron.....	Le Château-d'Oléron.....	126,394	700	1,000	300	2,000
Rochefort.....	L'Île-d'Aix.....	11,557	7	15	8	30
	Fouras.....	59,955	25	120	15	160
	Rochefort.....	77,045	60	70	45	175
Marennes.....	Marennes.....	15,660	75	425	180	680
	La Tremblade.....	11,438	50	250	130	430
	L'Éguille.....	11,898	40	150	75	265
Royan.....	Royan.....	15,358	25	100	35	160
Pauillac.....	Dignac.....	1,580	4	3	6	13
	Pauillac.....	5,000	70	"	"	70
	Le Verdon.....	2,660	12	42	21	75
Arcachon.....	Arès.....	50,440	90	120	50	260
	Gujan-Mestras.....	419,235	140	165	25	330
	La Teste.....	12,006	32	11	4	47
Bayonne.....	Arcachon.....	14,900	16	30	8	54
	Capbreton.....	11,760	20	30	15	65
	Urt.....	1,000	40	30	30	100
	Bayonne.....	25,600	80	"	20	100
	Saint-Jean-de-Luz.....	1,720	20	10	10	40
TOTAUX de la région de l'Océan.....		2,359,815	5,033	9,800	5,300	20,133

IV. — PÊCHE À PIED. — Importance numérique des pêcheurs. — Rendement. (Suite et fin.)

QUARTIERS.	PORTS OU SYNDICATS.	VALEUR des PRODUITS péchés.  francs.	PÊCHEURS À PIED.			TOTAL des PÊCHEURS.
			HOMMES.	FEMMES.	ENFANTS.	
RÉGION DE LA MÉDITERRANÉE. (FRANCE ET CORSE.)						
Narbonne.....	Gruissan.....	980	3	5	4	12
Martigues.....	Berre.....	15,000	6	3	2	11
Marseille.....	Carry-le-Rouet.....	900	15	6	4	25
Bastia.....	Macinaggio.....	395	10	"	"	10
	Centuri.....	967	14	9	5	28
	Canari.....	610	12	3	"	15
	L'Île-Rousse.....	216	20	"	"	20
Ajaccio.....	Propriano.....	510	15	"	"	15
TOTAUX de la région de la Méditerranée (France et Corse).....		19,578	95	26	15	136
RÉGION DE L'ALGÉRIE.						
Philippeville.....	Collo.....	2,665	12	"	10	22
RÉCAPITULATION.						
Région de la Mer du Nord et de la Manche.....		3,610,282	4,536	8,777	2,962	16,275
Région de l'Océan.....		2,359,815	5,033	9,800	5,300	20,133
Région de la Méditerranée (France et Corse).....		19,578	95	26	15	136
Région de l'Algérie.....		2,665	12	"	10	22
TOTAUX GÉNÉRAUX.....		5,992,340	9,676	18,603	8,287	36,566

V

PÊCHE EN MER

GRANDE PÊCHE

- 1<sup>o</sup> Terre-Neuve et Islande. (Rendement par ports d'armement des bateaux pêcheurs et ports de débarquement des produits de la pêche.)
- 2<sup>o</sup> Tableau détaillé des primes allouées pour encouragements aux pêches maritimes en 1916.
- 3<sup>o</sup> Tableau comparatif des primes allouées pour encouragements aux pêches maritimes de 1852 à 1916.



PORTS D'ARMEMENT DES BATEAUX PÊCHEURS.			PORTS DE DÉBARQUEMENT DE LA PÊCHE.																			
PORTS D'ARMEMENT des BATEAUX PÊCHEURS.	QUANTITÉS PÊCHÉES.	VALEUR DES PRODUITS pêchés.	GRAVELINES.		FÉCAMP.		GRANVILLE.		SAINT-MALO.		SAINT-SERVAN.		BINIC.		PAIMPOL.		NANTES.		LA ROCHELLE.		BORDEAUX.	
			QUANTITÉS.	VALEUR.	QUANTITÉS.	VALEUR.	QUANTITÉS.	VALEUR.	QUANTITÉS.	VALEUR.	QUANTITÉS.	VALEUR.	QUANTITÉS.	VALEUR.	QUANTITÉS.	VALEUR.	QUANTITÉS.	VALEUR.	QUANTITÉS.	VALEUR.	QUANTITÉS.	VALEUR.
	kilog.	francs.	kilogr.	francs.	kilogr.	francs.	kilogr.	francs.	kilogr.	francs.	kilogr.	francs.	kilogr.	francs.	kilogr.	francs.	kilogr.	francs.	kilogr.	francs.	kilogr.	francs.
Fécamp.....	1,906,104	2,355,160	"	"	1,556,104	1,892,160	"	"	"	"	"	"	"	"	"	"	"	"	"	"	"	"
Granville.....	452,160	618,683	"	"	"	"	452,160	618,683	"	"	"	"	"	"	"	"	"	"	"	"	"	"
Cancale.....	651,500	865,530	"	"	"	"	"	"	"	"	"	"	"	"	"	"	"	"	"	"	"	"
Saint-Malo.....	6,471,605	8,838,252	"	"	"	"	502,375	656,040	855,893	1,312,617	519,380	644,910	"	"	"	"	273,212	387,873	893,245	1,214,812	3,427,500	4,622,000
Dahouët.....	150,346	204,470	"	"	"	"	"	"	"	"	"	"	"	"	"	"	"	"	150,346	204,470	"	"
Binic.....	270,950	304,950	"	"	"	"	"	"	"	"	"	"	170,950	170,950	"	"	"	"	"	"	100,000	134,000
Paimpol.....	247,045	351,131	"	"	"	"	"	"	"	"	"	"	"	"	"	"	"	"	"	"	247,045	351,131
La Rochelle.....	170,950	205,140	"	"	"	"	"	"	"	"	"	"	"	"	"	"	"	"	170,950	205,140	"	"
<b>TOTAUX.....</b>	<b>10,320,660</b>	<b>13,743,316</b>	"	"	<b>1,556,104</b>	<b>1,892,160</b>	<b>954,535</b>	<b>1,274,723</b>	<b>855,893</b>	<b>1,312,617</b>	<b>519,380</b>	<b>644,910</b>	<b>170,950</b>	<b>170,950</b>	"	"	<b>273,212</b>	<b>387,873</b>	<b>1,214,541</b>	<b>1,624,422</b>	<b>4,776,045</b>	<b>6,435,661</b>

Quantités : 10,320,660 kilogr. — Valeur : 13,743,316 francs.

Islande.

Gravelines.....	128,652	231,573	128,652	231,573	"	"	"	"	"	"	"	"	"	"	"	"	"	"	"	"	"	"
Paimpol.....	1,177,642	1,987,016	"	"	"	"	"	"	"	"	"	2,050	3,354	"	"	214,292	376,179	961,300	1,607,483	"	"	"
<b>TOTAUX.....</b>	<b>1,306,294</b>	<b>2,218,589</b>	<b>128,652</b>	<b>231,573</b>	"	"	"	"	"	"	"	<b>2,050</b>	<b>3,354</b>	"	"	<b>214,292</b>	<b>376,179</b>	<b>961,300</b>	<b>1,607,483</b>	"	"	"

Quantités : 1,306,294 kilogr. — Valeur : 2,218,589 francs.

NATURE DES DÉPENSES.						MONTANT DES DÉPENSES.		
<b>CHAPITRE 15.</b>								
ENCOURAGEMENTS AUX PÊCHES MARITIMES. (Art. 1 <sup>er</sup> seulement.)								
Crédits..		{	Loi du 29 décembre 1915 (1 <sup>er</sup> trimestre)...	138,500 <sup>f</sup>	538,500 <sup>f</sup>			
			Loi du 30 mars 1916 (2 <sup>e</sup> trimestre).....	350,000				
			Loi du 30 juin 1916 (3 <sup>e</sup> trimestre).....	50,000				
Dépenses.....					440,237			
RESTE disponible.....					98,263			
<b>ARTICLE PREMIER.</b>								
I. — Primes à l'armement.								
	TAUX. de la prime.	NOMBRE de navires.	JAUGE.  tonneaux.	NOMBRE de marins employés à la pêche.    à la séchérie.		NOMBRE total de marins.	SOMMES.  francs.	
1° Zone dite de Terre-Neuve.....	30	72	20,184 27	2,212	"	2,212	64,905(3)	
	30 (1)	10	1,424 49	242	20	262	7,810 (3)	
Zone dite d'Islande.....	50	12	1,341 46	275	"	275	16,525 (4)	
Zone des îles Féroé.....	30	"	"	"	"	"	"	
Sur le Dogger-Bank.....	15	"	"	"	"	"	"	
Zone dite la Côte occidentale d'Afrique.....	30	"	"	"	"	"	"	
	30 (1)	"	"	"	"	"	"	
ENSEMBLE.....							89,240	89,240 <sup>f</sup> 00 <sup>c</sup>
2° 262 navires ou embarcations (ne comprenant pas plus de trois hommes d'équipage) armés à la côte de Saint-Pierre et Miquelon et montés par 533 marins ont eu droit, à raison de 50 francs (2) par marin, à une prime de..							26,650 <sup>f</sup> 00 <sup>c</sup>	26,650 00
Impressions.....							"	"
II. — Primes à l'exportation des produits de pêche.								
438,662 <sup>kil</sup> 900	Morue séchée expédiée soit directement des lieux de pêche, soit des entrepôts de France à destination des pays étrangers ou des colonies françaises, hors des limites du cabotage international (prime 20 francs par quintal métrique).....					87,732 58	271,691 46	
1,149,743	235	Morue séchée expédiée des ports de France, sans y avoir été entreposée, et importée dans les colonies françaises autres que l'Algérie ou dans les pays étrangers, hors des limites du cabotage international (prime 16 francs par quintal métrique).....					183,958 88	
79,560	Morue séchée expédiée soit directement des lieux de pêche, soit des ports de France à destination des pays étrangers, dans les limites du cabotage international (prime 16 francs par quintal métrique).....					12,729 60	12,729 60	
"	Morue repaquée en France et expédiée à destination des pays étrangers ou des colonies françaises (prime 12 francs par quintal métrique).....					"	"	
"	Poissons pêchés à la Côte occidentale d'Afrique et séchés dans des conditions analogues à celles de la morue, expédiés soit directement des lieux de pêche, soit des ports de France à destination des pays étrangers ou des colonies françaises autres que l'Algérie, le Sénégal et la Mauritanie (prime 12 francs par quintal métrique).....					"	"	
III. — Primes d'importation de roques.								
147,041 <sup>kil</sup> 660	Prime 15 francs par quintal métrique.....					22,056 14	22,056 14	
IV. — Primes d'achat de roques.								
119,132 <sup>kil</sup> 597	Prime 15 francs par quintal métrique.....					17,869 80	17,869 80	
TOTAUX du Chapitre 15.....						440,237 00		

106

107

(1) Il est alloué une prime de 50 francs par homme effectivement employé à la sécherie, à raison d'un homme au plus par trois hommes employés à la pêche. (Article 2 de la loi du 26 février 1911.)

(2) Tous les hommes, s'ils se livrent à la sécherie, donnent droit à cette prime. (Article 2 de la loi du 26 février 1911.)

(3) Les sommes de 64,905 francs et 7,810 francs ne représentent pas le décompte exact des primes par rapport au nombre de marins figurant à la statistique. Les différences viennent, d'une part, de ce que le solde de prime d'armement de trois navires n'a pas encore été payé; d'autre part, de ce que la prime de sécherie n'a pas été allouée à un certain nombre de navires n'ayant fait aucune opération de sécherie.

(4) Y compris une créance de 2,775 francs représentant le solde de prime d'armement de trois navires non payé en 1914 et ordonné sur les crédits de 1916.

3° Tableau comparatif des primes allouées pour encouragements aux pêches maritimes, de 1852 à 1916.

ANNÉES.	PRIMES D'ARMEMENT.	PRIMES D'IMPORTATION de rogues par les navires pêcheurs.	PRIMES D'ACHAT de rogues.	PRIMES	PRIMES POUR LES MORUES expédiées directement des lieux de pêche ou importées aux colonies.	PRIMES POUR LES MORUES exportées en France à destination des pays européens et étrangers.	TOTAUX.
				de la Côte occidentale d'Afrique expédiés directement des lieux de pêche ou exportés de France à destination des pays étrangers ou des colonies françaises autres que l'Algérie, le Sénégal et la Mauritanie.			
1852	656,700						
1853	654,350	6,196					
1854	527,990	3,358			2,641,544	1,028,620	4,333,060
1855	465,830	3,386			2,485,249	853,694	3,996,651
1856	514,590	1,329			2,228,275	272,682	3,032,333
1857	659,030	8,823			2,320,841	457,014	3,245,014
1858	712,910	6,383			1,945,582	583,662	3,052,457
1859	722,500	6,436			2,411,151	946,676	4,025,240
1860	678,335	11,136			2,922,214	847,526	4,489,086
1861	687,210	12,873			2,712,741	793,578	4,239,955
1862	719,440	21,659			2,055,648	427,862	3,174,718
1863	709,067	26,048			1,661,315	691,829	3,062,013
1864	603,008	43,571			1,297,230	527,356	2,570,074
1865	603,035	36,530			1,415,492	445,619	2,613,740
1866	605,910	23,970			1,376,154	473,140	2,488,892
1867	587,180	34,024			1,552,475	463,531	2,643,011
1868	626,340	52,095			1,796,594	392,269	2,828,797
1869	619,695	70,460			1,489,062	408,186	2,536,523
1870	620,680	83,419			1,091,052	201,743	1,989,595
1871	512,090	63,616			1,117,461	358,626	2,179,201
1872	587,710	66,452			1,258,013	354,661	2,296,970
1873	596,205	65,360			1,136,022	400,837	2,116,001
1874	577,735	57,954			974,452	479,827	2,107,349
1875	556,580	67,211			1,070,078	591,998	2,316,235
1876	553,155	80,817			1,154,560	670,972	2,470,478
1877	581,408	78,017			767,431	425,389	1,830,217
1878	618,605	63,567			481,931	400,355	1,573,458
		58,301			409,077	312,106	1,366,158
					385,786	428,591	1,401,283
1879	597,525	80,398			490,213	575,937	1,744,073
1880	513,760	88,978			305,528	652,922	2,161,188
1881	469,685	57,174			898,459	776,446	2,105,164
1882	530,600	57,493			792,387	676,157	2,056,637
1883	570,065	50,066			636,246	1,263,068	2,528,445
1884	602,045	77,134			1,152,740	1,510,189	3,342,114
1885	564,942	53,003			1,085,620	2,130,654	3,834,219
1886	565,548	76,551			1,764,744	2,686,738	5,093,581
1887	481,989	78,812			1,281,403	2,844,685	4,686,889
1888	565,548	65,284			1,240,640	1,992,718	3,864,190
1889	565,532	81,356			1,242,350	2,094,146	3,983,384
1890	552,140	102,652			1,413,973	1,791,515	3,860,280
1891	592,400	76,866			715,347	1,457,068	2,841,681
1892	595,057	59,269			1,044,963	1,230,823	2,930,112
1893	585,378	70,870			1,798,462	1,029,787	3,484,497
1894	626,253	84,724			1,882,624	1,133,777	3,727,378
1895	642,046	92,810			1,575,285	1,206,686	3,516,827
1896	658,080	123,408			1,951,301	2,890,057	5,622,846
1897	620,935	166,404			1,554,938	3,204,081	5,546,358
1898	612,555	137,380			939,116	3,050,121	4,739,172
1899	596,650	170,979			775,966	3,197,455	4,741,050
1900	635,365	90,315			792,611	4,021,878	5,540,169
1901	632,083	133,557			1,248,553	3,562,287	5,576,480
1902	652,567	127,778			1,063,914	4,031,743	5,876,002
1903	653,545	106,494			920,936	2,762,760	4,443,735
1904	621,900	142,086			601,533	1,385,767	2,751,306
1905	570,326	146,680			588,776	1,165,711	2,471,493
1906	589,205	164,562			596,891	1,244,867	2,595,525
1907	583,045	125,284			553,968	1,628,721	2,891,018
1908	558,335	91,685			749,067	2,859,343	4,258,430
1909	517,085	93,233			1,045,089	3,823,594	5,479,001
1910	517,275	124,101			1,019,779	4,570,679	6,231,834
1911	492,275	110,412	(1) 26,536		739,060	2,464,877	3,833,160
1912	420,534	103,317	100,109	(2) 88,033	561,777	1,200,520	2,564,290
1913	400,605	95,172	86,110	30,001	555,770	1,571,642	2,739,590
1914	398,043	99,509	82,885		636,809	1,125,014	2,342,260
1915	110,360	20,374	41,346		412,856	453,375	1,038,311
1916	115,890	22,056	17,870		271,601	12,730	446,237

(1) Prime allouée par la loi du 26 février 1911 (art. 13), entrée en vigueur le 1<sup>er</sup> juillet de la même année.  
(2) Prime allouée par la loi du 26 février 1911 (art. 11).

**PÊCHE EN BATEAU**

---

**GRANDE PÊCHE;  
PÊCHE AU LARGE ET PÊCHE CÔTIÈRE; ÉTANGS SALÉS  
ET PARTIE MARITIME DES FLEUVES ET RIVIÈRES**

---

**QUANTITÉ ET VALEUR DES PRODUITS  
PÊCHÉS PAR LES BATEAUX DE CHAQUE SYNDICAT**

---

**PÊCHE DES BATEAUX BELGES RÉFUGIÉS**

DÉSIGNATION DES GENRES DE PÊCHE.	UNITÉS de QUANTITÉ.	DUNKERQUE.		GRAVELINES (GRAND-FORT-PHILIPPE).		CALAIS.		BOULOGNE-SUR-MER.		
		QUANTITÉS.	VALEUR.	QUANTITÉS.	VALEUR.	QUANTITÉS.	VALEUR.	QUANTITÉS.	VALEUR.	
			francs.		francs.		francs.		francs.	
RÉGION DE LA MER DU NORD ET DE LA MANCHE.										
1 <sup>re</sup> SECTION. — Du quartier de Dunkerque au quartier de Rouen.										
Islande.....	Morue.....	Kilogr.	"	"	128,652	231,573	"	"	"	"
	Rogue.....	Idem.	"	"	"	"	"	"	"	"
	Huile.....	Litre.	"	"	"	"	"	"	"	"
Féroé et Dogger-Bank.	Morue.....	Kilogr.	"	"	1,080	540	"	"	"	"
	Rogue.....	Idem.	"	"	"	"	"	"	"	"
	Huile.....	Litre.	"	"	"	"	"	"	"	"
Terre-Neuve...	Morue.....	Kilogr.	"	"	"	"	"	"	"	"
	Rogue.....	Idem.	"	"	"	"	"	"	"	"
	Huile.....	Litre.	"	"	"	"	"	"	"	"
Poissons divers de la côte occidentale d'Afrique...		Kilogr.	"	"	"	"	"	"	"	"
Cabillauds.....		Idem.	"	"	"	"	"	"	"	"
Merlus ou Colins.....		Idem.	50	45	1,315	1,064	15,658	19,840	81,037	91,379
Turbots.....		Idem.	"	"	"	"	250	300	8,295	10,905
Barbues.....		Idem.	25	75	12,312	31,647	7,780	21,178	59,991	168,270
Carrelets ou Plies.....		Idem.	168	797	1,395	4,017	1,156	3,766	14,391	43,784
Soles.....		Idem.	163,224	216,745	105,544	93,843	104,486	149,761	276,218	373,826
Congres.....		Idem.	1,670	12,078	7,230	23,936	13,543	76,652	17,881	117,233
Raies.....		Idem.	"	"	35,430	55,419	10,405	16,655	163,378	256,939
Mulets et bars.....		Idem.	5,054	6,645	47,196	44,763	15,225	21,220	112,039	139,442
Harengs.....	salés.....	Idem.	"	"	"	"	1,845	7,029	2,119	9,267
	frais.....	Idem.	"	"	1,404	1,053	"	"	3,262,343	2,281,847
Maquereaux.....	salés.....	Idem.	"	"	1,132,898	652,483	214,592	117,757	10,514,303	5,788,142
	frais.....	Idem.	"	"	"	"	"	"	37,059	42,204
Merlans.....		Idem.	25,434	25,617	465,961	204,042	51,519	56,542	226,367	354,254
Sardines.....		Idem.	25,243	30,634	599,774	514,369	85,996	120,421	228,449	450,004
Sprats.....		Idem.	"	"	"	"	"	"	"	"
Anchois.....		Idem.	16,180	3,558	1,880	582	200	64	37,500	4,500
Thons.....	blancs ou germans.....	Idem.	"	"	"	"	"	"	"	"
	francs ou thons rouges.....	Idem.	"	"	"	"	"	"	"	"
Poissons divers.....		Kilogr.	32,528	29,704	36,899	32,770	68,558	70,424	345,685	406,506
Crevettes.....	grises ou roses.....	Idem.	15,403	25,137	21,544	23,216	3,894	6,346	4,580	10,220
	salicoques dites bouquet.....	Idem.	"	"	"	"	"	"	"	"
Homards.....		Idem.	"	"	"	"	"	"	"	"
Langoustes.....		Idem.	"	"	"	"	"	"	"	"
Langoustes de Mauritanie dites langoustes vertes...		Idem.	"	"	"	"	"	"	"	"
Crabes pouparts ou tourteaux.....		Idem.	"	"	25	35	400	607	3,953	5,397
Crustacés divers.....		Idem.	"	"	"	"	70	105	"	"
Huitres plates.....		Mille.	"	"	"	"	1,7	205	7,5	1,610
Huitres portugaises.....		Idem.	"	"	"	"	"	"	"	"
Moules.....		Hectol.	726	11,913	"	"	"	"	"	"
Coquilles de Saint-Jacques.....		Nombre.	"	"	"	"	714	230	3,930	1,070
Pétoncles.....		Hectol.	"	"	"	"	"	"	"	"
Mollusques divers.....		Idem.	"	"	"	"	"	"	"	"
Oursins.....		Nombre.	"	"	"	"	"	"	"	"
Violetes.....		Idem.	"	"	"	"	"	"	"	"
Oiseaux de mer.....		Idem.	"	"	"	"	"	"	"	"
Vers pour appâts.....		Kilogr.	"	"	7,000	9,880	"	"	"	"
Corail.....		Idem.	"	"	"	"	"	"	"	"
Lichen.....		Idem.	"	"	"	"	"	"	"	"
Varech.....		M. cube.	"	"	"	"	"	"	"	"
Goémon de soude.....		Idem.	"	"	"	"	"	"	"	"
Pailleule.....		Idem.	"	"	"	"	"	"	"	"
Sables coquilliers et amendements marins.....		Idem.	"	"	"	"	"	"	"	"
VALEUR TOTALE des produits de la pêche en mer.....				362,948		1,025,832		689,702		10,556,799
Saumons.....		Kilogr.	"	"	"	"	"	"	"	"
Esturgeons.....		Idem.	"	"	"	"	"	"	"	"
Aloses.....		Idem.	"	"	"	"	"	"	"	"
Anguilles.....		Idem.	"	"	"	"	"	"	"	"
Mulets et bars.....		Idem.	"	"	"	"	"	"	"	"
Éperlans.....		Idem.	"	"	"	"	"	"	"	"
Poissons divers.....		Idem.	"	"	"	"	"	"	"	"
Huitres.....	plates.....	Mille.	"	"	"	"	"	"	"	"
	portugaises.....	Idem.	"	"	"	"	"	"	"	"
Crustacés divers.....		Kilogr.	"	"	"	"	"	"	"	"
Mollusques divers.....		Hectol.	"	"	"	"	"	"	"	"
VALEUR TOTALE des produits de la pêche en étang et en rivière.....				"		"		"		"
VALEUR TOTALE des produits de la pêche en bateau.....				362,948		1,025,832		689,702		10,556,799

DÉSIGNATION DES GENRES DE PÊCHE.	UNITÉS de QUANTITÉ.	ÉTAPLES.		LE TRÉPORT.		DIEPPE.		FÉCAMP.	
		QUANTITÉS.	VALEUR.	QUANTITÉS.	VALEUR.	QUANTITÉS.	VALEUR.	QUANTITÉS.	VALEUR.
		francs.		francs.		francs.		francs.	
RÉGION DE LA MER DU NORD ET DE LA MANCHE. (Suite.)									
1 <sup>re</sup> SECTION. — Du quartier de Dunkerque au quartier de Rouen. (Suite.)									
Islande.....	Morue.....	Kilogr.	"	"	"	"	"	"	"
	Idem.....	"	"	"	"	"	"	"	"
	Huile.....	Litre.	"	"	"	"	"	"	"
Féroé et Dogger-Bank.	Morue.....	Kilogr.	"	"	"	"	"	"	"
	Idem.....	"	"	"	"	"	"	"	"
	Huile.....	Litre.	"	"	"	"	"	"	"
Terre-Neuve.....	Morue.....	Kilogr.	"	"	"	"	"	"	"
	Idem.....	"	"	"	"	"	"	1,906,104	2,355,160
	Huile.....	Litre.	"	"	"	"	"	10,732	7,385
Poissons divers de la côte occidentale d'Afrique.....		Kilogr.	"	"	"	"	"	15,150	14,410
Cabillauds.....	Idem.....	"	13,542	17,703	"	"	"	"	"
Merlus ou Colins.....	Idem.....	"	1,755	2,270	"	20,759	24,202	1,330	"
Turbots.....	Idem.....	"	9,398	30,537	5,000	18,287	"	"	2,265
Barbues.....	Idem.....	"	10,475	34,608	"	"	12,576	35,132	15
Carrelets ou Plies.....	Idem.....	"	216,520	240,388	163,660	230,940	10,110	27,482	45
Soles.....	Idem.....	"	16,809	88,301	21,455	97,910	124,985	409,644	3,290
Congres.....	Idem.....	"	4,610	8,151	"	"	11,595	56,980	6,011
Raies.....	Idem.....	"	20,220	24,951	19,565	36,530	16,542	24,592	1,937
Mulets et bars.....	Idem.....	"	1,650	5,050	"	"	72,573	101,089	847
Harengs.....	salés.....	Idem.	"	"	"	"	3,021	8,887	3,661
	frais.....	Idem.	744,914	362,184	27,500	26,620	"	635,824	485,779
Maquereaux.....	salés.....	Idem.	"	"	"	"	247,388	215,137	8,395,602
	frais.....	Idem.	17,193	25,038	5,000	18,369	44,270	128,885	125,015
Merlans.....	Idem.....	"	40,480	53,215	9,990	18,732	140,893	258,548	136,560
Sardines.....	Idem.....	"	"	"	"	"	"	"	"
Sprats.....	Idem.....	"	"	"	"	"	"	"	"
Anchois.....	Idem.....	"	"	"	"	"	"	"	"
Thons.....	blancs ou germans.....	Idem.	"	"	"	"	"	"	"
	francs ou thons rouges.....	Idem.	"	"	"	"	"	"	"
Poissons divers.....		Kilogr.	86,641	85,890	14,207	20,688	291,857	547,675	8,825
Crevettes.....	grises ou roses.....	Idem.	11,880	12,610	1,384	3,466	"	"	"
	salicoques dites bouquet.....	Idem.	"	"	"	"	"	"	"
Homards.....	Idem.....	"	140	280	"	"	"	455	1,540
Langoustes.....	Idem.....	"	"	"	"	"	"	"	"
Langoustes de Mauritanie dites langoustes vertes.....	Idem.....	"	"	"	"	"	"	"	"
Crabes pouparts ou tourteaux.....	Idem.....	"	900	981	"	"	"	725	1,330
Crustacés divers.....	Idem.....	"	"	"	"	"	"	"	"
Huitres plates.....	Mille.	"	3,1	975	"	"	"	"	"
Huitres portugaises.....	Idem.....	"	"	"	"	"	"	"	"
Moules.....	Hectol.	"	"	"	"	"	"	"	"
Coquilles de Saint-Jacques.....	Nombre.	"	5,200	1,480	"	"	"	"	"
Pétoncles.....	Hectol.	"	"	"	"	"	"	"	"
Mollusques divers.....	Idem.....	"	"	"	"	"	"	"	"
Oursins.....	Nombre.	"	"	"	"	"	"	"	"
Violetes.....	Idem.....	"	"	"	"	"	"	"	"
Oiseaux de mer.....	Idem.....	"	"	"	"	"	"	"	"
Vers pour appâts.....	Kilogr.	"	"	"	"	"	"	"	"
Corail.....	Idem.....	"	"	"	"	"	"	"	"
Lichen.....	Idem.....	"	"	"	"	"	"	"	"
Varech.....	M. cube.	"	"	"	"	"	"	"	"
Goémon de soude.....	Idem.....	"	"	"	"	"	"	"	"
Pailleule.....	Idem.....	"	"	"	"	"	"	"	"
Sables coquilliers et amendements marins.....	Idem.....	"	"	"	"	"	"	"	"
VALEUR TOTALE des produits de la pêche en mer.....			994,522		480,581		1,898,253		7,102,986
Saumons.....	Kilogr.	"	350	900	"	"	"	"	"
Esturgeons.....	Idem.....	"	"	"	"	"	"	"	"
Aloses.....	Idem.....	"	"	"	"	"	"	"	"
Anguilles.....	Idem.....	"	240	295	"	"	"	"	"
Mulets et bars.....	Idem.....	"	530	870	"	"	"	"	"
Eperlans.....	Idem.....	"	"	"	"	"	"	"	"
Poissons divers.....	Idem.....	"	2,200	1,675	"	"	"	"	"
Huitres.....	plates.....	Mille.	"	"	"	"	"	"	"
	portugaises.....	Idem.	"	"	"	"	"	"	"
Crustacés divers.....	Kilogr.	"	"	"	"	"	"	"	"
Mollusques divers.....	Hectol.	"	"	"	"	"	"	"	"
VALEUR TOTALE des produits de la pêche en étang et en rivière.....			3,740		"		"		"
VALEUR TOTALE des produits de la pêche en bateau.....			998,262		480,581		1,898,253		7,102,986

DÉSIGNATION DRS GENRES DE PÊCHE.	UNITÉS de QUANTITÉ.	LE HAVRE.		AUTRES PORTS.		TOTAUX DE LA 1 <sup>re</sup> SECTION.	
		QUANTITÉS.	VALEUR. francs.	QUANTITÉS.	VALEURS. francs.	QUANTITÉS.	VALEURS. francs.
RÉGION DE LA MER DU NORD ET DE LA MANGHE. (Suite.)							
1 <sup>re</sup> SECTION. — Du quartier de Dunkerque au quartier de Rouen. (Suite.)							
Islande.....	Morue.....	Kilogr.	"	"	"	"	"
	Rogue.....	Idem.	"	"	"	"	"
	Huile.....	Litre.	"	"	"	128,052	231,573
Féroé et Dogger-Bank.	Morue.....	Kilogr.	"	"	"	"	"
	Rogue.....	Idem.	"	"	"	1,080	540
	Huile.....	Litre.	"	"	"	"	"
Terre-Neuve...	Morue.....	Kilogr.	"	"	"	"	"
	Rogue.....	Idem.	"	"	"	"	"
	Huile.....	Litre.	"	"	"	1,906,104	2,355,160
Poissons divers de la côte occidentale d'Afrique...			"	"	"	10,732	7,385
Cabillauds.....		Kilogr.	"	"	"	15,150	14,410
Merlus ou Colias.....		Idem.	"	"	"	"	"
Turbots.....		Idem.	"	14,843	22,078	"	"
Barbus.....		Idem.	2,603	12,457	5,230	7,749	148,534
Carrelets ou Plies.....		Idem.	17	42	11,065	39,411	15,530
Soles.....		Idem.	55,560	59,530	1,214	4,043	120,774
Congres.....		Idem.	3,405	18,570	598,032	593,955	38,926
Raies.....		Idem.	6,238	11,507	48,887	236,303	1,811,519
Mulets et bars.....		Idem.	16,250	26,120	61,761	88,021	142,475
		Idem.	2,950	12,900	52,103	67,656	300,301
Harengs.....	salés.....	Idem.	"	"	3,229	6,961	361,072
	fraîs.....	Idem.	"	"	"	"	464,464
Maquereaux.....	salés.....	Idem.	"	"	"	"	469,737
	fraîs.....	Idem.	"	"	937,516	668,583	18,475
Merlans.....		Idem.	53,685	70,545	"	"	3,899,571
Sardines.....		Idem.	"	"	82,529	120,549	22,214,713
Sprats.....		Idem.	"	"	103,620	163,498	162,074
Anchois.....		Idem.	24,200	13,265	"	"	1,108,518
		Idem.	"	"	8,060	3,480	1,234,445
Thons.....	blancs ou germons.....	Idem.	"	"	"	"	1,609,421
	francs ou thons rouges.....	Idem.	"	"	"	"	25,449
		Idem.	"	"	"	"	"
		Idem.	"	"	"	"	"
Poissons divers.....		Kilogr.	59,544	39,285	382,028	380,772	1,326,772
Crevettes.....	grises ou roses.....	Idem.	5,350	10,700	52,827	86,367	110,862
	salicoques dites bouquet.....	Idem.	"	"	"	"	"
Homards.....		Idem.	700	4,000	2,961	10,931	4,256
Langoustes.....		Idem.	"	"	"	"	"
Langoustes de Mauritanie dites langoustes vertes...		Idem.	"	"	"	"	"
Crabes pouparts ou tourteaux.....		Idem.	10,500	15,955	5,010	9,057	21,513
Crustacés divers.....		Idem.	14,600	15,060	580	645	15,250
Huitres plates.....		Mille.	362	21,720	17,4	1,058	391
Huitres portugaises.....		Idem.	"	"	"	"	"
Moules.....		Hectol.	"	"	1,130	4,520	1,856
Coquilles de Saint-Jacques.....		Nombre.	"	"	100	30	9,944
Pétoncles.....		Hectol.	"	"	"	"	"
Mollusques divers.....		Idem.	"	"	"	"	"
Oursins.....		Nombre.	"	"	"	"	"
Violetes.....		Idem.	"	"	"	"	"
Oiseaux de mer.....		Idem.	"	"	"	"	"
Vers pour appâts.....		Kilogr.	"	"	"	"	7,600
Corail.....		Idem.	"	"	"	"	"
Lichen.....		Idem.	"	"	"	"	"
Varech.....		M. cube.	"	"	"	"	"
Goémon de soude.....		Idem.	"	"	"	"	"
Pailleule.....		Idem.	"	"	"	"	"
Sables coquilliers et amendements marins.....		Idem.	"	"	"	"	"
VALEUR TOTALE des produits de la pêche en mer.....			331,656		2,515,667		26,858,946
Saumons.....		Kilogr.	"	"	118	1,211	468
Esturgeons.....		Idem.	"	"	"	"	2,111
Aloses.....		Idem.	"	"	58	148	58
Anguilles.....		Idem.	"	"	29,214	56,840	29,454
Mulets et bars.....		Idem.	"	"	1,600	3,276	2,130
Éperlans.....		Idem.	"	"	9,278	22,005	9,278
Poissons divers.....		Idem.	"	"	83,350	104,984	85,550
Huitres.....	plates.....	Mille.	"	"	"	"	"
	portugaises.....	Idem.	"	"	"	"	"
Crustacés divers.....		Kilogr.	"	"	"	"	"
Mollusques divers.....		Hectol.	"	"	"	"	"
VALEUR TOTALE des produits de la pêche en étang et en rivière.....			"		188,464		192,204
VALEUR TOTALE des produits de la pêche en bateau.....			331,656		2,704,131		27,051,150

PÊCHE EN BATEAU. — 1916.

DÉSIGNATION DES GENRES DE PÊCHE.	UNITÉS de QUANTITÉ.	HONFLEUR.		TROUVILLE.		PORT-EN-BESSIN.		GRANDCAMP- LES-BAINS.		SAINT-VAAST- LA-HOUGUE.	
		QUANTITÉS.	VALEUR.	QUANTITÉS.	VALEUR.	QUANTITÉS.	VALEUR.	QUANTITÉS.	VALEUR.	QUANTITÉS.	VALEUR.
		francs.		francs.		francs.		francs.		francs.	
<b>RÉGION DE LA MER DU NORD ET DE LA MANCHE. (Suite.)</b>											
<b>2<sup>e</sup> SECTION. — Du quartier de Honfleur au quartier de Cuncale.</b>											
Islande.....	Morue.....	Kilogr.	"	"	"	"	"	"	"	"	"
	Rogue.....	Kilogr.	"	"	"	"	"	"	"	"	"
	Huile.....	Litre.	"	"	"	"	"	"	"	"	"
Féroé et Dogger-Bank.	Morue.....	Kilogr.	"	"	"	"	"	"	"	"	"
	Rogue.....	Kilogr.	"	"	"	"	"	"	"	"	"
	Huile.....	Litre.	"	"	"	"	"	"	"	"	"
Terre-Neuve.	Morue.....	Kilogr.	"	"	"	"	"	"	"	"	"
	Rogue.....	Kilogr.	"	"	"	"	"	"	"	"	"
	Huile.....	Litre.	"	"	"	"	"	"	"	"	"
Poissons divers de la côte occidentale d'Afrique.....		Kilogr.	"	"	"	"	"	"	"	"	"
Cabillauds.....		Kilogr.	"	"	"	"	"	"	"	"	"
Merlus ou Colins.....		Kilogr.	"	"	"	"	"	"	"	"	"
Turbots.....		Kilogr.	"	"	"	821	1,333	10	19	86,880	170,380
Barbues.....		Kilogr.	4,861	15,398	13,506	60,850	5,070	19,607	50,184	145,384	13,900
Garrelets ou Plies.....		Kilogr.	"	"	"	"	9,574	38,680	15,906	42,246	12,340
Soles.....		Kilogr.	125,687	119,262	102,798	110,395	67,201	143,887	92,975	132,783	8,820
Congres.....		Kilogr.	9,275	23,651	19,299	84,654	10,256	54,675	25,818	153,485	160,700
Raies.....		Kilogr.	"	"	"	"	5,230	11,908	13,960	20,325	10,270
Mulets et Bars.....		Kilogr.	82,088	93,023	181,216	184,388	145,781	321,188	62,991	91,680	46,350
Harengs.....	salés.....	Kilogr.	5,622	7,713	"	"	"	"	900	4,900	7,700
	frais.....	Kilogr.	"	"	"	"	"	"	"	"	"
Maquereaux.....	salés.....	Kilogr.	175	228	20,905	27,175	1,360	2,980	"	"	122,200
	frais.....	Kilogr.	"	"	"	"	"	"	"	"	105,100
Merlans.....		Kilogr.	122	110	"	"	"	"	"	"	"
Sardines.....		Kilogr.	2,867	2,616	"	"	44,059	51,494	21,422	33,133	8,000
Sprats.....		Kilogr.	"	"	"	"	6,122	17,471	"	"	"
Anchois.....		Kilogr.	488,100	221,715	45,325	22,289	"	"	"	"	"
Thons.....	blancs ou germans.....	Kilogr.	"	"	"	"	"	"	"	"	"
	francs ou thons rouges.....	Kilogr.	"	"	"	"	"	"	"	"	"
Poissons divers.....		Kilogr.	128,561	75,793	253,888	251,359	122,760	165,738	220,477	127,549	80,050
Crevettes.....	grises ou roses.....	Kilogr.	196,593	178,628	29,885	65,500	412	1,184	3,100	9,300	"
	salicoques dites bouquet.....	Kilogr.	"	"	"	"	"	"	"	"	"
Homards.....		Kilogr.	"	"	"	"	224	809	1,838	5,721	28,070
Langoustes.....		Kilogr.	"	"	"	"	"	"	"	"	84,510
Langoustes de Mauritanie dites langoustes vertes.....		Kilogr.	"	"	"	"	"	"	"	"	"
Crabes pouparts ou fourreaux.....		Kilogr.	"	"	"	"	"	"	"	19,600	16,280
Crustacés divers.....		Kilogr.	5	5	"	"	"	"	"	28,600	14,270
Huitres plates.....		Mille.	"	"	"	"	1	75	"	"	"
Huitres portugaises.....		Mille.	"	"	"	"	"	"	"	"	"
Moules.....		Hectol.	"	"	400	1,600	"	"	"	"	"
Coquilles de Saint-Jacques.....		Nombre.	"	"	"	"	"	"	"	"	"
Pétoncles.....		Hectol.	"	"	"	"	"	"	"	"	"
Mollusques divers.....		Kilogr.	"	"	"	"	"	100	400	"	"
Oursins.....		Nombre.	"	"	"	"	"	"	"	"	"
Violetes.....		Kilogr.	"	"	"	"	"	"	"	"	"
Oiseaux de mer.....		Kilogr.	"	"	"	"	"	"	"	"	"
Vers pour appâts.....		Kilogr.	"	"	"	"	"	"	"	"	"
Corail.....		Kilogr.	"	"	"	"	"	"	"	"	"
Lichen.....		Kilogr.	"	"	"	"	"	"	"	"	"
Varech.....		M. cube.	"	"	"	"	"	"	"	"	"
Goémon de soude.....		Kilogr.	"	"	"	"	"	"	"	"	"
Pailleule.....		Kilogr.	"	"	"	"	"	"	"	"	"
Sables coquilliers et amendements marins.....		Kilogr.	"	"	"	"	"	"	"	"	"
VALEUR TOTALE des produits de la pêche en mer.....			738,142		808,210		831,029		766,925		1,079,585
Saumons.....		Kilogr.	"	"	"	"	"	"	"	"	"
Esturgeons.....		Kilogr.	"	"	"	"	"	"	"	"	"
Aloses.....		Kilogr.	"	"	"	"	"	"	"	"	"
Anguilles.....		Kilogr.	"	"	"	"	"	"	"	"	"
Mulets et Bars.....		Kilogr.	"	"	"	"	"	"	"	"	"
Éperlans.....		Kilogr.	"	"	"	"	"	"	"	"	"
Poissons divers.....		Kilogr.	"	"	"	"	"	"	"	"	"
Huitres.....	plates.....	Mille.	"	"	"	"	"	"	"	"	"
	portugaises.....	Mille.	"	"	"	"	"	"	"	"	"
Crustacés divers.....		Kilogr.	20	30	"	"	"	"	"	"	"
Mollusques divers.....		Hectol.	"	"	"	"	"	"	"	"	"
VALEUR TOTALE des produits de la pêche en étang et en rivière.....			30								
VALEUR TOTALE des produits de la pêche en bateau.....			738,172		808,210		831,029		766,925		1,079,585



PÊCHE EN BATEAU. — 1916.

DÉSIGNATION DES GENRES DE PÊCHE.	UNITÉS de QUANTITÉ.	GRANVILLE.		CANGALE.		AUTRES PORTS.		TOTAUX DE LA 2 <sup>e</sup> SECTION.	
		QUANTITÉS.	VALEUR.	QUANTITÉS.	VALEUR.	QUANTITÉS.	VALEUR.	QUANTITÉS.	VALEUR.
			francs.		francs.				francs.
RÉGION DE LA MER DU NORD ET DE LA MANCHE. (Suite.)									
2 <sup>e</sup> SECTION. — Du quartier de Honfleur au quartier de Cancale. (Suite.)									
Islande.....	Morue.....	Kilogr.	"	"	"	"	"	"	"
	Rogue.....	Idem.	"	"	"	"	"	"	"
	Huile.....	Litre.	"	"	"	"	"	"	"
Féroé et Dogger-Bank.	Morue.....	Kilogr.	"	"	"	"	"	"	"
	Rogue.....	Idem.	"	"	"	"	"	"	"
	Huile.....	Litre.	"	"	"	"	"	"	"
Terre-Neuve...	Morue.....	Kilogr.	452,160	618,683	651,500	865,530	"	"	"
	Rogue.....	Idem.	1,000	500	1,000	580	"	1,103,660	1,484,213
	Huile.....	Litre.	11,600	11,600	80	100	"	2,000	1,080
Poissons divers de la côte occidentale d'Afrique...		Kilogr.	"	"	"	"	"	11,680	11,700
Cabillauds.....		Idem.	"	"	"	"	"	"	"
Merlus ou Colins.....		Idem.	215	465	"	"	14,674	19,264	102,385
Turbots.....		Idem.	4,131	12,922	6,445	25,780	11,068	26,430	14,115
Barbus.....		Idem.	1,785	4,150	11,037	26,241	3,740	9,822	25,095
Carrelets ou Plies.....		Idem.	7,475	16,962	19,831	24,759	111,013	183,732	107,605
Soles.....		Idem.	12,555	51,890	44,302	158,987	12,585	41,310	50,862
Congres.....		Idem.	34,010	35,325	87,765	57,770	226,239	250,440	148,631
Raies.....		Idem.	89,135	99,764	164,269	125,241	85,679	92,907	970,930
Mulets et Bars.....		Idem.	3,870	13,600	5,275	10,550	21,771	54,836	616,562
Harengs.....	salés.....	Idem.	"	"	"	"	"	"	455,493
	frais.....	Idem.	"	"	"	"	"	"	1,069,441
Maquereaux.....	salés.....	Idem.	"	"	"	"	162,396	209,114	843,859
	frais.....	Idem.	16,785	25,740	57,222	84,621	38,540	51,910	1,069,441
Merlans.....		Idem.	850	1,700	16,064	32,128	225	379	45,138
Sardines.....		Idem.	"	"	"	"	"	"	114,699
Sprats.....		Idem.	"	"	"	"	"	"	"
Anchois.....		Idem.	"	"	"	"	34,445	15,842	307,036
Thons.....	blancs ou germons.....	Idem.	"	"	"	"	"	"	344,597
	francs ou thons rouges.....	Idem.	"	"	"	"	"	"	"
Poissons divers.....		Idem.	109,570	94,685	157,796	106,655	433,283	412,735	1,314,564
Crevettes.....	grises ou roses.....	Kilogr.	"	"	"	"	5,714	12,249	235,704
	salicoques dites bouquet.....	Idem.	"	"	"	"	3,043	20,974	266,861
Homards.....		Idem.	1,985	8,005	792	2,370	26,840	69,507	20,974
Langoustes.....		Idem.	"	"	"	"	230	870	170,931
Langoustes de Mauritanie dites langoustes vertes...		Idem.	"	"	"	"	"	"	870
Crabes pouparts ou tourteaux.....		Idem.	32,055	14,930	8,465	2,377	104,314	69,879	230
Crustacés divers.....		Idem.	"	"	"	"	34,507	29,223	870
Huitres plates.....		Mille.	2,600	65,000	10,890	200,250	553	14,039	164,434
Huitres portugaises.....		Idem.	"	"	"	"	"	"	63,112
Moules.....		Hectol.	"	"	"	"	1,824	11,020	43,498
Coquilles de Saint-Jacques.....		Nombre.	1,415	283	"	"	600	140	2,224
Pétoncles.....		Hectol.	1	60	"	"	"	"	2,015
Mollusques divers.....		Idem.	"	"	"	"	14,050	23,383	423
Oursins.....		Nombre.	"	"	"	"	"	"	60
Violetes.....		Idem.	"	"	"	"	"	"	"
Oiseaux de mer.....		Idem.	"	"	"	"	1,769	2,575	1,769
Vers pour appâts.....		Kilogr.	"	"	"	"	228	228	2,575
Corail.....		Idem.	"	"	"	"	"	"	228
Lichen.....		Idem.	"	"	"	"	2,125	2,161	228
Varech.....		M. cube.	"	"	"	"	1,098	3,334	2,161
Goémon de soude.....		Idem.	"	"	"	"	"	"	3,334
Pailleule.....		Idem.	"	"	"	"	5,392	66,260	"
Sables coquilliers et amendements marins.....		Idem.	"	"	"	"	7,741	13,512	66,260
VALEUR TOTALE des produits de la pêche en mer.....			1,076,264		1,723,948		1,658,075		8,682,178
Saumons.....		Kilogr.	"	"	"	"	155	695	155
Esturgeons.....		Idem.	"	"	"	"	"	"	695
Aloses.....		Idem.	"	"	"	"	165	150	165
Anguilles.....		Idem.	"	"	"	"	20,671	34,189	165
Mulets et Bars.....		Idem.	"	"	"	"	8,887	17,115	20,671
Éperlans.....		Idem.	"	"	"	"	37,065	48,828	8,887
Poissons divers.....		Idem.	"	"	"	"	32,283	32,657	37,065
Huitres.....	plates.....	Mille.	"	"	"	"	"	"	32,283
	portugaises.....	Idem.	"	"	"	"	"	"	32,657
Crustacés divers.....		Kilogr.	"	"	"	"	1,601	2,366	1,621
Mollusques divers.....		Hectol.	"	"	"	"	"	"	2,366
VALEUR TOTALE des produits de la pêche en étang et en rivière.....			"	"	"	"	136,000		136,030
VALEUR TOTALE des produits de la pêche en bateau.....			1,076,264		1,723,948		1,794,075		8,818,208

DÉSIGNATION DES GENRES DE PÊCHE.	UNITÉS de QUANTITÉ.	SAINT-MALO.		BINIC.		PAIMPOL.		ROSCOFF.	
		QUANTITÉS.	VALEUR.	QUANTITÉS.	VALEUR.	QUANTITÉS.	VALEUR.	QUANTITÉS.	VALEUR.
			francs.		francs.		francs.		francs.
RÉGION DE LA MER DU NORD ET DE LA MANCHE. (Suite.)									
3 <sup>e</sup> SECTION — Du quartier de Saint-Malo au quartier du Gonquet.									
Islande.....	Morue.....	Kilogr.	"	"	"	1,177,642	1,987,016	"	"
	Rogue.....	Idem.	"	"	"	43,888	35,110	"	"
Féroé et Dogger-Bank.	Huile.....	Litre.	"	"	"	75,600	28,860	"	"
	Morue.....	Kilogr.	"	"	"	"	"	"	"
Terre-Neuve....	Rogue.....	Idem.	"	"	"	"	"	"	"
	Huile.....	Litre.	"	"	"	"	"	"	"
	Morue.....	Kilogr.	6,471,605	8,838,252	270,950	304,950	247,045	351,131	"
Poissons divers de la côte occidentale d'Afrique....	Rogue.....	Idem.	20,353	13,500	"	"	3,743	3,309	"
	Huile.....	Litre.	41,837	31,996	2,025	900	2,420	1,979	"
Cabillauds.....	Idem.	"	"	"	"	"	"	"	"
Merlus ou Colins.....	Idem.	"	"	"	"	"	"	"	"
Turbots.....	Idem.	"	"	1,545	3,145	16,500	28,200	1,470	2,762
Barbues.....	Idem.	"	"	2,175	4,415	"	"	"	"
Carrelets ou Plies.....	Idem.	1,200	2,605	3,675	4,185	"	"	3,300	4,167
Soles.....	Idem.	610	1,790	4,135	7,950	"	"	870	1,940
Congres.....	Idem.	1,685	2,572	6,581	6,581	62,445	74,045	136,420	118,006
Baies.....	Idem.	500	765	11,987	10,488	51,730	38,236	162,265	135,447
Mulets et Bars.....	Idem.	1,065	2,770	4,067	8,231	14,020	31,622	23,120	50,134
Harengs.....	salés.....	Idem.	"	"	"	"	"	"	"
	fraîs.....	Idem.	"	"	"	"	"	"	"
Maquereaux....	salés.....	Idem.	"	"	"	"	"	"	"
	fraîs.....	Idem.	1,750	3,850	2,284	2,933	750	1,125	750
Merlans.....	Idem.	"	"	"	"	"	"	22,365	16,623
Sardines.....	Idem.	"	"	"	"	"	"	"	"
Sprats.....	Idem.	"	"	"	"	"	"	"	"
Anchois.....	Idem.	"	"	"	"	"	"	"	"
Thons.....	blancs ou germons.....	Idem.	"	"	"	"	"	"	"
	francs ou thons rouges.....	Idem.	"	"	"	"	"	"	"
Poissons divers.....	Idem.	6,990	14,629	13,400	12,850	31,745	30,962	28,880	18,502
Crevettes.....	grises ou roses.....	Kilogr.	200	600	"	"	1,745	4,354	"
	salicoques dites bouquet.....	Idem.	"	"	"	"	"	"	"
Homards.....	Idem.	295	1,200	1,180	3,150	6,617	22,537	16,295	37,638
Langoustes.....	Idem.	"	"	"	"	7,396	24,470	9,990	36,199
Langoustes de Mauritanie dites langoustes vertes....	Idem.	8,350	32,627	"	"	4,000	15,000	"	"
Crabes pouparts ou tourteaux.....	Idem.	"	"	"	"	220	330	"	"
Crustacés divers.....	Idem.	"	"	"	"	111,540	68,128	"	"
Huitres plates.....	Mille.	"	"	"	"	40	1,200	"	"
Huitres portugaises.....	Idem.	"	"	"	"	"	"	"	"
Moules.....	Hectol.	86	1,720	"	"	"	"	"	"
Coquilles de Saint-Jacques.....	Nombre.	"	"	"	"	"	"	"	"
Pétoncles.....	Hectol.	"	"	"	"	"	"	"	"
Mollusques divers.....	Idem.	27	710	"	"	"	"	"	"
Oursins.....	Nombre.	"	"	"	"	"	"	"	"
Violetes.....	Idem.	"	"	"	"	"	"	"	"
Oiseaux de mer.....	Idem.	"	"	"	"	"	"	"	"
Vers pour apprêts.....	Kilogr.	"	"	"	"	190	285	"	"
Corail.....	Idem.	"	"	"	"	"	"	"	"
Lichen.....	Idem.	"	"	"	"	"	"	38,900	7,780
Varech.....	M. cube.	"	"	"	"	"	"	"	"
Goémon de soude.....	Idem.	1,790	7,740	"	"	7,520	37,600	2,307	32,596
Pailleule.....	Idem.	"	"	"	"	50	150	"	"
Sables coquilliers et amendements marins.....	Idem.	"	"	"	"	860	2,580	6,360	20,610
VALEUR TOTALE des produits de la pêche en mer.....			8,957,326		369,778		2,788,229		483,494
Saumons.....	Kilogr.	"	"	"	"	"	"	"	"
Esturgeons.....	Idem.	"	"	"	"	"	"	"	"
Aloses.....	Idem.	"	"	"	"	"	"	"	"
Anguilles.....	Idem.	"	"	"	"	2,760	2,347	"	"
Mulets et Bars.....	Idem.	"	"	"	"	3,290	5,997	"	"
Éperlans.....	Idem.	"	"	"	"	"	"	"	"
Poissons divers.....	Idem.	"	"	"	"	9,060	7,188	"	"
Huitres.....	plates.....	Mille.	"	"	"	151	4,530	"	"
	portugaises.....	Idem.	"	"	"	"	"	"	"
Crustacés divers.....	Kilogr.	"	"	"	"	"	"	"	
Mollusques divers.....	Hectol.	"	"	"	"	"	"	"	
VALEUR TOTALE des produits de la pêche en étang et en rivière.....			"		"		20,062		"
VALEUR TOTALE des produits de la pêche en bateau.....			8,957,326		369,778		2,808,291		483,494

DÉSIGNATION DES GENRES DE PÊCHE.	UNITÉS de QUANTITÉ.	AUTRES PORTS.		TOTAUX DE LA 3 <sup>e</sup> SECTION.		TOTAUX DE LA RÉGION DE LA MER DU NORD ET DE LA MANCHE.		
		QUANTITÉS.	VALEUR.	QUANTITÉS.	VALEUR.	QUANTITÉS.	VALEUR.	
								francs.
RÉGION DE LA MER DU NORD ET DE LA MANCHE. (Suite et fin.)								
3 <sup>e</sup> SECTION — Du quartier de Saint-Malo au quartier du Conquet. (Fin.)								
Islande.....	Morue.....	Kilogr.	"	"	1,177,642	1,987,016	1,306,294	2,218,589
	Rogue.....	Idem.	"	"	43,888	35,110	43,888	35,110
	Huile.....	Litre.	"	"	75,600	28,860	76,680	29,400
Féroé et Dogger-Bank.	Morue.....	Kilogr.	"	"	"	"	"	"
	Rogue.....	Idem.	"	"	"	"	"	"
	Huile.....	Litre.	"	"	"	"	"	"
Terre-Neuve...	Morue.....	Kilogr.	150,346	204,470	7,139,946	9,698,803	10,149,710	13,538,176
	Rogue.....	Idem.	1,403	1,403	25,499	18,212	38,231	26,677
	Huile.....	L't e.	"	"	46,282	34,875	73,112	60,085
Poissons divers de la côte occidentale d'Afrique...		Kilogr.	"	"	"	"	"	"
Cabillauds.....		Idem.	760	1,103	760	1,103	251,679	371,275
Merlus ou Colins.....		Idem.	1,240	2,305	1,240	2,305	30,885	48,624
Turbots.....		Idem.	22,635	52,280	42,150	86,387	270,529	790,732
Barbues.....		Idem.	3,072	9,839	5,247	14,254	95,035	281,427
Carrelets ou Plies.....		Idem.	14,136	24,432	22,311	35,389	2,521,510	3,449,971
Soles.....		Idem.	8,049	30,800	13,664	42,480	300,499	1,387,035
Congres.....		Idem.	206,912	165,667	414,043	366,871	1,127,838	1,286,828
Raies.....		Idem.	373,804	384,048	600,286	568,984	1,805,217	2,108,162
Mulets et Bars.....		Idem.	41,665	115,679	83,937	208,436	147,550	386,035
Harengs.....	salés.....	Idem.	4,060	12,087	4,060	12,087	3,903,631	2,780,766
	frais.....	Idem.	1,020	2,020	1,020	2,020	22,522,769	12,040,447
Maquereaux.....	salés.....	Idem.	"	"	"	"	162,074	206,374
	frais.....	Idem.	199,811	312,903	205,345	321,901	1,500,013	1,759,530
Merlans.....		Idem.	61,631	53,302	83,996	66,925	1,344,569	1,733,640
Sardines.....		Idem.	51,555	38,304	51,555	38,304	51,555	38,304
Sprats.....		Idem.	470	388	470	388	656,960	285,683
Anchois.....		Idem.	"	"	"	"	"	"
Thons.....	blancs ou germans.....	Idem.	"	"	"	"	"	"
	francs ou thons rouges.....	Idem.	"	"	"	"	"	"
Poissons divers.....		Kilogr.	422,949	400,754	503,884	477,677	5,336,951	5,419,195
	grises ou roses.....	Idem.	5,567	15,553	7,512	20,507	360,078	465,430
Crevettes.....	salicoques dites bouquet.....	Idem.	"	"	"	"	3,043	20,974
Homards.....		Idem.	86,443	212,698	110,830	277,223	174,835	464,905
Langoustes.....		Idem.	76,650	325,935	94,036	386,604	94,266	387,474
Langoustes de Mauritanie dites langoustes vertes...		Idem.	"	"	12,350	47,627	12,350	47,627
Crabes poutards ou tourteaux.....		Idem.	17,118	11,165	17,338	11,495	203,285	148,323
Crustacés divers.....		Idem.	117,919	64,753	229,459	132,881	307,821	192,189
Huitres plates.....		Mille.	293	5,097	333	6,297	14,768	311,229
Huitres portugaises.....		Idem.	"	"	"	"	"	"
Moules.....		Hectol.	2,523	13,964	2,609	15,684	6,689	44,737
Coquilles de Saint-Jacques.....		Nombre.	14,644	2,739	14,644	2,739	26,603	5,972
Pétoncles.....		Hectol.	"	"	"	"	1	60
Mollusques divers.....		Idem.	595	10,807	622	11,517	14,772	35,300
Oursins.....		Nombre.	51,500	1,235	51,500	1,235	51,500	1,235
Violetes.....		Idem.	"	"	"	"	"	"
Oiseaux de mer.....		Idem.	"	"	"	"	1,769	2,575
Vers pour appâts.....		Kilogr.	1,591	1,797	1,781	2,082	9,609	12,190
Corail.....		Idem.	"	"	"	"	"	"
Lichen.....		Idem.	246,030	54,472	284,930	62,252	287,055	64,413
Varech.....		M. cube.	50,180	167,765	50,180	167,765	51,278	171,099
Goémon de soude.....		Idem.	153,489	1,257,259	165,106	1,335,195	165,106	1,335,195
Pailleule.....		Idem.	2,512	8,312	2,562	8,462	7,954	74,722
Sables coquilliers et amendements marins.....		Idem.	12,676	38,638	19,896	61,828	27,637	75,340
VALEUR TOTALE des produits de la pêche en mer.....				4,003,973		16,602,800		52,143,924
Saumons.....		Kilogr.	3,279	16,294	3,279	16,294	3,902	19,100
Esturgeons.....		Idem.	"	"	"	"	"	"
Aloses.....		Idem.	"	"	"	"	223	298
Anguilles.....		Idem.	1,395	2,525	4,155	4,872	54,280	96,196
Mulets et Bars.....		Idem.	14,765	33,811	18,055	39,808	29,072	61,069
Éperlans.....		Idem.	"	"	"	"	46,343	70,833
Poissons divers.....		Idem.	33,449	36,540	42,509	43,728	160,342	183,044
Huitres.....	plates.....	Mille.	88	1,890	239	6,420	239	6,420
	portugaises.....	Idem.	"	"	"	"	"	"
Crustacés divers.....		Kilogr.	502	1,438	502	1,438	2,123	3,834
Mollusques divers.....		Hectol.	459	2,174	459	2,174	459	2,174
VALEUR TOTALE des produits de la pêche en étang et en rivière.....				94,672		114,734		442,968
VALEUR TOTALE des produits de la pêche en bateau.....				4,098,645		16,717,534		52,586,892

DÉSIGNATION DES GENRES DE PÊCHE.	UNITÉS de QUANTITÉ.	CAMARÉT.		DOUARNENEZ ET TREBOUL.		AUDIERNE.		PENMARCH.	
		QUANTITÉS.	VALEUR.	QUANTITÉS.	VALEUR.	QUANTITÉS.	VALEUR.	QUANTITÉS.	VALEUR.
		francs.		francs.		francs.		francs.	
<b>RÉGION DE L'OcéAN.</b>									
<b>1<sup>re</sup> SECTION. — Du quartier de Brest au quartier de Noirmoutier.</b>									
Islande.....	Morue.....	Kilogr.	"	"	"	"	"	"	"
	Rogue.....	Idem.	"	"	"	"	"	"	"
	Huile.....	Litre.	"	"	"	"	"	"	"
Féroé et Dogger-Bank.	Morue.....	Kilogr.	"	"	"	"	"	"	"
	Rogue.....	Idem.	"	"	"	"	"	"	"
	Huile.....	Litre.	"	"	"	"	"	"	"
Terre-Neuve...	Morue.....	Kilogr.	"	"	"	"	"	"	"
	Rogue.....	Idem.	"	"	"	"	"	"	"
	Huile.....	Litre.	"	"	"	"	"	"	"
Poissons divers de la côte occidentale d'Afrique...		Kilogr.	"	"	"	"	"	"	"
Cabillauds.....		Idem.	"	"	"	"	"	"	"
Merlus ou Colins.....		Idem.	"	30	90	"	"	"	"
Turbots.....		Idem.	"	4	10	"	"	250	750
Barbues.....		Idem.	"	15	45	"	"	"	"
Carrelets ou Plies.....		Idem.	500	1,000	3,799	7,219	630	1,965	20
Soles.....		Idem.	"	"	1,652	5,949	11,785	47,619	490
Congres.....		Idem.	8,000	7,025	5,152	6,573	8,684	7,532	40
Raies.....		Idem.	51,662	67,090	193,554	266,942	91,261	210,340	5,794
Mulets et Bars.....		Idem.	17,632	32,634	5,812	15,707	17,936	44,127	2,821
Harengs.....	salés.....	Idem.	"	"	400	600	"	"	"
	frais.....	Idem.	800	800	800	800	"	"	3,270
Maquereaux.....	salés.....	Idem.	"	"	11,908	13,816	"	"	88,341
	frais.....	Idem.	21,412	19,000	1,229,959	1,495,785	432,254	558,756	88,341
Merlans.....		Idem.	"	"	72,126	89,538	29,260	60,651	"
Sardines.....		Idem.	426,093	505,591	2,604,575	3,624,621	1,475,961	1,604,851	348,274
Sprats.....		Idem.	2,000	5,000	481,600	285,632	"	"	"
Anchois.....		Idem.	"	"	"	"	"	"	"
Thons.....	blancs ou germons.....	Idem.	6,150	16,869	18,532	57,618	7,258	20,760	2,350
	francs ou thons rouges.....	Idem.	"	"	"	"	"	"	5,700
Poissons divers.....		Kilogr.	6,300	5,500	86,980	105,701	91,141	117,141	23,554
Crevettes.....	grises ou roses.....	Idem.	"	"	"	"	"	"	443
	salicoques dites bouquet.....	Idem.	"	"	"	"	"	"	1,329
Homards.....		Idem.	13,093	39,990	617	2,303	18,751	40,355	2,721
Langoustes.....		Idem.	80,172	368,575	3,091	17,388	81,175	372,051	2,121
Langoustes de Mauritanie dites langoustes vertes.....		Idem.	74,600	267,560	59,080	186,936	"	"	"
Crabes pouparts ou tourteaux.....		Idem.	167	112	350	125	64,871	20,769	"
Crustacés divers.....		Idem.	35	7	300	90	"	"	875
Huitres plates.....		Mille.	"	"	"	"	"	"	"
Huitres portugaises.....		Idem.	"	"	"	"	"	"	"
Moules.....		Hectol.	"	"	"	"	"	"	"
Coquilles de Saint-Jacques.....		Nombre.	30,400	6,772	"	"	"	"	"
Pétoncles.....		Hectol.	50	280	"	"	"	"	"
Mollusques divers.....		Idem.	40	20	"	"	"	"	"
Oursins.....		Nombre.	"	"	"	"	"	"	"
Violetes.....		Idem.	"	"	"	"	"	"	"
Oiseaux de mer.....		Idem.	"	"	"	"	"	"	"
Vers pour appâts.....		Kilogr.	"	"	"	"	"	"	"
Corail.....		Idem.	"	"	"	"	"	"	"
Lichen.....		Idem.	"	"	"	"	3,000	900	"
Varech.....	M. cube.....	"	"	"	"	"	6,600	11,775	12,367
Goémon de soude.....	Idem.	"	"	"	"	"	300	900	5,638
Pailleule.....	Idem.	"	"	"	"	"	"	"	"
Sables coquilliers et amendements marins.....	Idem.	"	"	"	"	650	1,475	"	"
VALEUR TOTALE des produits de la pêche en mer.....			1,344,425		6,183,488		3,121,976		874,548
Saumons.....		Kilogr.	"	"	"	"	"	"	"
Esturgeons.....		Idem.	"	"	"	"	"	"	"
Aloses.....		Idem.	"	"	"	"	"	"	"
Anguilles.....		Idem.	"	"	"	"	"	"	"
Mulets et Bars.....		Idem.	"	"	"	"	"	"	"
Éperlans.....		Idem.	"	"	"	"	"	"	"
Poissons divers.....		Idem.	"	"	"	"	"	"	"
Huitres.....	plates.....	Mille.	"	"	"	"	"	"	"
	portugaises.....	Idem.	"	"	"	"	"	"	"
Crustacés divers.....		Kilogr.	"	"	"	"	"	"	"
Mollusques divers.....		Hectol.	"	"	"	"	"	"	"
VALEUR TOTALE des produits de la pêche en étang et en rivière.....			"		"		"		"
VALEUR TOTALE des produits de la pêche en bateau.....			1,344,425		6,183,488		3,121,976		874,548

PÊCHE EN BATEAU. — 1916.

DÉSIGNATION DES GENRES DE PÊCHE.	UNITÉS de QUANTITÉ.	GUILVINEC.		CONCARNEAU.		LARMOR.		LORIENT ET PORT-LOUIS.		
		QUANTITÉS.	VALEUR.	QUANTITÉS.	VALEUR.	QUANTITÉS.	VALEUR.	QUANTITÉS.	VALEUR.	
			francs.		francs.		francs.		francs.	
RÉGION DE L'OcéAN. (Suite.)										
1 <sup>re</sup> SECTION. — Du quartier de Brest au quartier de Noirmoutier. (Suite.)										
Islande.....	{ Morue.....	Kilogr.	"	"	"	"	"	"	"	
	{ Rogue.....	Idem.	"	"	"	"	"	"	"	
	{ Huile.....	Litre.	"	"	"	"	"	"	"	
Féroé et Dogger-Bank.	{ Morue.....	Kilogr.	"	"	"	"	"	"	"	
	{ Rogue.....	Idem.	"	"	"	"	"	"	"	
	{ Huile.....	Litre.	"	"	"	"	"	"	"	
Terre-Neuve.....	{ Morue.....	Kilogr.	"	"	"	"	"	"	"	
	{ Rogue.....	Idem.	"	"	"	"	"	"	"	
	{ Huile.....	Litre.	"	"	"	"	"	"	"	
Poissons divers de la côte occidentale d'Afrique...		Kilogr.	"	"	"	"	"	"	"	
Cabillauds.....		Idem.	"	"	"	"	"	"	"	
Merlus ou Colins.....		Idem.	"	"	"	"	74,908	200,757		
Turbots.....		Idem.	"	370	1,293	"	6,260	20,538		
Barbues.....		Idem.	"	"	"	"	4,980	14,460		
Carrelets ou Plies.....		Idem.	840	840	1,700	3,137	"	76,752	124,370	
Soles.....		Idem.	2,900	11,600	10,939	43,738	"	120,278	464,125	
Congres.....		Idem.	4,198	4,165	2,453	2,368	2,000	6,475	9,400	19,668
Raies.....		Idem.	67,030	67,060	32,475	33,669	"	"	245,847	292,901
Mulets et Bars.....		Idem.	"	"	12,898	29,590	3,200	6,800	22,060	67,738
Harengs.....	{ salés.....	Idem.	"	"	"	"	"	"	"	"
	{ frais.....	Idem.	54,852	57,481	3,890	2,926	1,000	500	27,900	27,700
Maquereaux.....	{ salés.....	Idem.	"	"	"	"	"	"	"	"
	{ frais.....	Idem.	437,438	513,749	160,580	215,895	6,070	5,226	144,481	203,951
Merlans.....		Idem.	27,205	32,298	4,529	6,646	12,410	17,234	352,673	380,029
Sardines.....		Idem.	476,492	558,497	1,763,257	2,299,271	40,500	55,978	367,308	524,701
Sprats.....		Idem.	"	"	56,550	51,558	"	"	3,800	5,750
Anchois.....		Idem.	80	40	"	"	"	"	800	480
Thons.....	{ blancs ou germans.....	Idem.	"	"	108,137	301,286	"	"	61,284	171,220
	{ francs ou thons rouges.....	Idem.	"	"	"	"	"	"	"	"
Poissons divers.....		Kilogr.	87,164	87,377	90,876	113,791	5,170	4,700	449,407	486,914
Crevettes.....	{ grises ou roses.....	Idem.	420	940	8,551	26,716	850	5,200	"	"
	{ salicoques dites bouquet.....	Idem.	"	"	"	"	"	"	"	"
Homards.....		Idem.	1,401	3,031	21,882	52,359	4,900	16,750	1,450	3,992
Langoustes.....		Idem.	30	120	335	1,240	3,250	15,350	1,295	5,200
Langoustes de Mauritanie dites langoustes vertes...		Idem.	"	"	"	"	"	"	"	"
Crabes pouparts ou tourteaux.....		Idem.	1,980	1,040	4,050	2,140	10,700	10,485	11,840	7,706
Crustacés divers.....		Idem.	91,251	91,251	3,290	4,070	1,050	1,500	106,340	82,591
Huitres plates.....		Mille.	"	"	"	"	"	"	"	"
Huitres portugaises.....		Idem.	"	"	"	"	"	"	"	"
Moules.....		Hectol.	"	"	4	80	"	"	"	"
Coquilles de Saint-Jacques.....		Nombre.	"	"	800	200	"	"	9,540	2,483
Pétoncles.....		Hectol.	"	"	"	"	"	"	368	6,971
Mollusques divers.....		Idem.	"	"	"	"	"	"	"	"
Oursins.....		Nombre.	"	"	"	"	"	"	"	"
Violetes.....		Idem.	"	"	"	"	"	"	"	"
Oiseaux de mer.....		Idem.	"	"	"	"	"	"	"	"
Vers pour appâts.....		Kilogr.	"	"	"	"	"	"	"	"
Corail.....		Idem.	"	"	"	"	"	"	"	"
Lichen.....		Idem.	"	"	"	"	"	"	"	"
Varech.....		M. cube.	"	"	"	"	"	"	"	"
Goémon de soude.....		Idem.	"	"	"	"	"	"	"	"
Pailleule.....		Idem.	"	"	"	"	"	"	"	"
Sables coquilliers et aménagements marins.....		Idem.	"	"	3,000	12,000	"	"	"	"
VALEUR TOTALE des produits de la pêche en mer.....			1,429,539		3,203,973		146,198		3,123,245	
Saumons.....		Kilogr.	"	"	70	380	"	"	1,325	8,186
Esturgeons.....		Idem.	"	"	60	300	"	"	"	"
Aloses.....		Idem.	"	"	"	"	"	"	28	112
Anguilles.....		Idem.	"	"	310	310	"	"	3,360	9,120
Mulets et Bars.....		Idem.	"	"	415	1,245	"	"	6,364	10,221
Éperlans.....		Idem.	"	"	"	"	"	"	"	"
Poissons divers.....		Idem.	"	"	1,315	2,340	"	"	76	76
Huitres.....	{ plates.....	Mille.	"	"	"	"	"	"	"	"
	{ portugaises.....	Idem.	"	"	"	"	"	"	"	"
Crustacés divers.....		Kilogr.	"	"	200	700	"	"	"	"
Mollusques divers.....		Hectol.	"	"	"	"	"	"	"	"
VALEUR TOTALE des produits de la pêche en étang et en rivière.....			"	"	"	5,275	"	"	27,715	
VALEUR TOTALE des produits de la pêche en bateau.....			1,429,539		3,209,248		146,198		3,150,960	

PÊCHE EN BATEAU. — 1916.

DÉSIGNATION DES GENRES DE PÊCHES.	UNITÉS de QUANTITÉ.	GROIX.		ÉTEL.		AURAY.		LA TURBALLE.	
		QUANTITÉS.	VALEUR.	QUANTITÉS.	VALEURS.	QUANTITÉS.	VALEUR.	QUANTITÉS.	VALEURS.
			francs.		francs.		francs.		francs.
RÉGION DE L'OcéAN. (Suite.)									
1 <sup>re</sup> SECTION. — Du quartier de Brest au quartier de Noirmoutier. (Suite.)									
Islande.....	Morue.....	Kilogr.	"	"	"	"	"	"	"
	Hogue.....	Idem.	"	"	"	"	"	"	"
	Huile.....	Baril.	"	"	"	"	"	"	"
Féroé et Dogger-Bank.	Morue.....	Kilogr.	"	"	"	"	"	"	"
	Hogue.....	Idem.	"	"	"	"	"	"	"
	Huile.....	Baril.	"	"	"	"	"	"	"
Terre-Neuve..	Morue.....	Kilogr.	"	"	"	"	"	"	"
	Hogue.....	Idem.	"	"	"	"	"	"	"
	Huile.....	Baril.	"	"	"	"	"	"	"
Poissons divers de la côte occidentale d'Afrique...		Kilogr.	"	"	"	"	"	"	"
Cabillauds.....		Idem.	"	"	"	"	"	"	"
Merlus ou Colins.....		Idem.	4,630	12,920	100	92	150	475	"
Turbots.....		Idem.	292	692	"	"	108	288	"
Barbus.....		Idem.	265	805	"	"	20	70	"
Carrelets ou Plies.....		Idem.	3,600	7,260	3,597	6,149	13,335	18,861	20,913
Soles.....		Idem.	48,800	158,930	9,474	38,398	79,276	298,017	34,970
Congres.....		Idem.	865	1,205	2,533	3,376	420	806	"
Raies.....		Idem.	56,815	46,909	9,734	12,275	59,706	50,645	19,172
Mulets et Bars.....		Idem.	"	"	1,230	3,160	146	417	318
Harengs.....	salés.....	Idem.	"	"	"	"	"	"	"
	frais.....	Idem.	"	"	"	400	270	3,704	2,826
Maquereaux.....	salés.....	Idem.	"	"	"	"	"	"	"
	frais.....	Idem.	900	947	19,080	21,303	6,168	5,901	13,992
Merlans.....		Idem.	9,005	16,424	18,582	20,887	16,475	21,282	42,379
Sardines.....		Idem.	7,000	11,360	425,358	444,442	20,130	21,468	570,257
Sprats.....		Idem.	"	"	"	"	"	"	"
Anchois.....		Idem.	"	"	"	"	"	"	"
Thons.....	blancs ou germons.....	Idem.	1,111,317	2,973,298	65,665	182,154	222,118	665,396	"
	francs ou thons rouges.....	Idem.	"	"	"	"	"	"	"
Poissons divers.....		Kilogr.	139,616	112,453	24,369	20,282	114,758	124,531	17,849
Crevettes.....	grises ou roses.....	Idem.	"	"	"	"	"	"	5,116
	salicoques dites bouquet.....	Idem.	100	300	"	"	"	"	260
Homards.....		Idem.	170	424	1,055	2,625	224	784	230
Langoustes.....		Idem.	"	"	"	"	31	112	"
Langoustes de Mauritanie dites langoustes vertes..		Idem.	"	"	"	"	"	"	"
Crabes poutards ou tourteaux.....		Idem.	"	"	330	187	13,944	10,608	28
Crustacés divers.....		Idem.	15,106	7,553	865	287	11,652	4,636	19,120
Huitres plates.....		Mille.	"	"	"	"	2,539	44,441	"
Huitres portugaises.....		Idem.	"	"	"	"	"	"	"
Moules.....		Hectol.	"	"	"	"	"	"	"
Coquilles de Saint-Jacques.....		Nombre.	"	"	3,023	747	160	25	40
Pétoncles.....		Hectol.	"	"	31	721	"	"	"
Mollusques divers.....		Idem.	"	"	"	"	"	"	"
Oursins.....		Nombre.	"	"	"	"	"	"	"
Violetes.....		Idem.	"	"	"	"	"	"	"
Oiseaux de mer.....		Idem.	"	"	"	"	"	"	"
Vers pour appâts.....		Kilogr.	"	"	"	"	"	"	"
Corail.....		Idem.	"	"	"	"	"	"	"
Lichen.....		Idem.	"	"	"	"	"	"	"
Varech.....		M. cube.	"	"	"	"	639	1,917	"
Goémon de soude.....		Idem.	"	"	"	"	"	"	"
Pailleule.....		Idem.	"	"	"	"	"	"	"
Sables coquilliers et amendements marins.....		Idem.	"	"	"	"	"	"	"
VALEUR TOTALE des produits de la pêche en mer.....			3,381,480		757,085		1,270,950		1,011,810
Saumons.....		Kilogr.	30	180	"	"	97	466	"
Esturgeons.....		Idem.	"	"	"	"	"	"	"
Aloses.....		Idem.	"	"	"	"	"	"	"
Anguilles.....		Idem.	"	"	"	30	60	"	"
Mulets et Bars.....		Idem.	"	"	865	1,890	222	444	"
Éperlans.....		Idem.	"	"	"	"	"	"	"
Poissons divers.....		Idem.	"	"	3,330	2,603	1,785	2,419	"
Huitres.....	plates.....	Mille.	"	"	"	"	"	"	"
	portugaises.....	Idem.	"	"	"	"	"	"	"
Crustacés divers.....		Kilogr.	"	"	"	"	1,179	517	"
Mollusques divers.....		Hectol.	"	"	15	775	11	445	"
VALEUR TOTALE des produits de la pêche en étang et en rivière.....			180		5,268		4,251		
VALEUR TOTALE des produits de la pêche en bateau.....			3,381,660		762,353		1,275,201		1,011,810

DÉSIGNATION DES GENRES DE PÊCHES.	UNITÉS de QUANTITÉ.	LE GROISIC.		NOIRMOUTIER.		AUTRES PORTS.		TOTAUX DE LA 1 <sup>re</sup> SECTION.	
		QUANTITÉS.	VALEURS.	QUANTITÉS.	VALEURS.	QUANTITÉS.	VALEURS.	QUANTITÉS.	VALEURS.
			francs.		francs.		francs.		francs.
RÉGION DE L'Océan. (Suite.)									
1 <sup>re</sup> SECTION. — Du quartier de Brest au quartier de Noirmoutier. (Suite.)									
Islande.....	{ Morue.....	Kilogr.	"	"	"	"	"	"	"
	{ Rogue.....	Idem.	"	"	"	"	"	"	"
	{ Huile.....	Baril.	"	"	"	"	"	"	"
Féroé et Dogger-Bank.	{ Morue.....	Kilogr.	"	"	"	"	"	"	"
	{ Rogue.....	Idem.	"	"	"	"	"	"	"
	{ Huile.....	Baril.	"	"	"	"	"	"	"
Terre-Neuve...	{ Morue.....	Kilogr.	"	"	"	"	"	"	"
	{ Rogue.....	Idem.	"	"	"	"	"	"	"
	{ Huile.....	Baril.	"	"	"	"	"	"	"
Poissons divers de la côte occidentale d'Afrique...		Kilogr.	"	"	"	"	"	"	"
Cabillauds.....		Idem.	"	"	"	"	"	"	"
Merlus ou Colins.....		Idem.	"	"	"	273	337	80,091	214,671
Turbots.....		Idem.	"	"	"	2,429	3,212	9,713	26,783
Barbues.....		Idem.	"	"	"	15	45	5,295	15,425
Carrelets ou Plies.....		Idem.	7,214	12,109	534	761	84,160	103,886	217,594
Soles.....		Idem.	4,215	16,666	849	2,971	125,335	357,192	450,966
Congres.....		Idem.	4,682	10,751	"	"	32,279	28,222	80,706
Raies.....		Idem.	5,476	10,274	1,312	772	59,796	46,773	899,634
Mulets et Bars.....		Idem.	906	3,351	36	72	29,090	76,378	114,004
Harengs.....	{ salés.....	Idem.	"	"	"	"	"	400	600
	{ frais.....	Idem.	240	360	"	"	83,906	81,944	187,762
Maquereaux.....	{ salés.....	Idem.	"	"	"	"	300	300	12,208
	{ frais.....	Idem.	111,377	217,042	8,000	8,000	237,465	249,924	2,917,517
Merlans.....		Idem.	25,178	46,255	365	73	437,452	442,338	1,047,639
Sardines.....		Idem.	203,980	282,421	217,800	234,700	672,483	872,776	9,619,468
Sprats.....		Idem.	"	"	"	"	"	543,950	347,940
Anchois.....		Idem.	"	"	"	"	650	340	1,530
Thons.....	{ blancs ou germans.....	Idem.	4,960	13,720	"	"	23,022	35,688	1,630,793
	{ francs ou thons rouges.....	Idem.	"	"	"	"	"	"	"
Poissons divers.....		Kilogr.	26,580	29,036	1,425	1,717	645,007	747,221	1,810,196
	{ grises ou roses.....	Idem.	12,703	33,566	"	"	64,706	158,141	92,789
	{ salicoques dites bouquet.....	Idem.	"	"	"	"	10,396	25,832	10,756
Homards.....		Idem.	12,375	44,488	37,096	85,150	41,990	91,236	157,955
Langoustes.....		Idem.	9	42	165	742	29,886	103,090	201,560
Langoustes de Mauritanie dites langoustes vertes...		Idem.	"	"	"	"	"	133,680	454,496
Crabes pouparts ou tourteaux.....		Idem.	20,494	18,301	55,760	32,842	365,984	247,977	550,498
Crustacés divers.....		Idem.	6,688	1,623	"	"	30,662	28,454	287,234
Huitres plates.....		Mille.	"	"	"	"	7,588	117,445	10,127
Huitres portugaises.....		Idem.	"	"	"	"	"	"	"
Moules.....		Hectol.	"	"	377	4,757	8,602	56,151	8,983
Coquilles de Saint-Jacques.....		Nombre.	"	6	"	"	1,441,255	193,044	1,485,218
Pétoncles.....		Hectol.	"	"	"	"	1,449	38,511	1,898
Mollusques divers.....		Idem.	"	"	165	3,300	5,832	54,323	6,037
Oursins.....		Nombre.	"	"	"	"	"	"	"
Violet.....		Idem.	"	"	"	"	"	"	"
Oiseaux de mer.....		Idem.	"	"	220	176	580	478	800
Vers pour apprêts.....		Kilogr.	"	"	"	"	"	"	"
Corail.....		Idem.	"	"	"	"	"	"	"
Lichen.....		Idem.	"	"	"	"	"	3,000	900
Varech.....		M. cube.	"	"	"	"	3,976	30,479	23,582
Goémon de soude.....		Idem.	"	"	"	"	15,876	62,398	21,814
Pailleule.....		Idem.	"	"	"	"	"	"	"
Sables coquilliers et amendements marins.....		Idem.	"	"	"	"	5,069	13,451	8,719
VALEUR TOTALE des produits de la pêche en mer.....			740,011		377,033		4,267,586		31,283,347
Saumons.....		Kilogr.	"	"	"	"	20,734	113,951	22,256
Esturgeons.....		Idem.	"	"	"	"	80	270	140
Aloses.....		Idem.	"	"	"	"	28,234	74,477	28,262
Anguilles.....		Idem.	"	"	"	"	66,204	118,591	69,904
Mulets et Bars.....		Idem.	"	"	"	"	5,235	8,166	13,101
Éperlans.....		Idem.	"	"	"	"	657	861	657
Poissons divers.....		Idem.	"	"	"	"	69,055	128,197	75,561
Huitres.....	{ plates.....	Mille.	"	"	"	"	154	2,791	154
	{ portugaises.....	Idem.	"	"	"	"	"	"	"
Crustacés divers.....		Kilogr.	"	"	"	"	8,444	14,813	9,823
Mollusques divers.....		Hectol.	"	"	"	"	697	9,655	723
VALEUR TOTALE des produits de la pêche en étang et en rivière.....			"	"	"	"	471,772		514,461
VALEUR TOTALE des produits de la pêche en bateau.....			740,011		377,033		4,739,358		31,747,808

132

133

DÉSIGNATION DES GENRES DE PÊCHE.	UNITÉS de QUANTITÉS.	L'ÎLE-D'YEU.		SAINT-GILLES-SUR-VIE.		LES SABLES-D'OLONNE.	
		QUANTITÉS.	VALEURS. francs.	QUANTITÉS.	VALEURS. francs.	QUANTITÉS.	VALEURS. francs.
RÉGION DE L'Océan. (Suite.)							
2 <sup>e</sup> SECTION. — Du quartier de l'Île-d'Yeu au quartier de Marennes.							
Islande.....	{ Morue.....	Kilogr.	"	"	"	"	"
	{ Rogue.....	Idem.	"	"	"	"	"
	{ Huile.....	Litre.	"	"	"	"	"
Féroé et Dogger-Bank.	{ Morue.....	Kilogr.	"	"	"	"	"
	{ Rogue.....	Idem.	"	"	"	"	"
	{ Huile.....	Baril.	"	"	"	"	"
Terre-Neuve..	{ Morue.....	Kilogr.	"	"	"	"	"
	{ Rogue.....	Idem.	"	"	"	"	"
	{ Huile.....	Baril.	"	"	"	"	"
Poissons divers de la côte occidentale d'Afrique..		Kilogr.	"	"	"	"	"
Cabillauds.....		Idem.	"	"	"	"	"
Merlus ou Colins.....		Idem.	454	732	"	"	"
Turbots.....		Idem.	509	1,098	2,165	7,260	945 2,802
Barbues.....		Idem.	"	"	"	"	"
Carrelets ou Plies.....		Idem.	3,633	4,039	4,680	7,980	54,090 84,267
Solés.....		Idem.	12,613	59,758	17,604	98,820	88,455 588,557
Congres.....		Idem.	4,617	4,094	2,150	4,375	1,410 2,400
Rais.....		Idem.	10,494	10,499	5,380	10,730	62,130 132,692
Mulets et Bars.....		Idem.	1,392	3,780	4,540	13,180	4,855 18,232
Harengs.....	{ salés.....	Idem.	"	"	"	"	"
	{ frais.....	Idem.	"	"	"	"	"
Maquereaux.....	{ salés.....	Idem.	"	"	"	8,000	8,000
	{ frais.....	Idem.	35,714	29,839	5,000	5,000	36,110 49,065
Merlans.....		Idem.	9,706	7,054	11,000	12,460	"
Sardines.....		Idem.	307,515	314,752	750,624	1,006,197	949,390 1,048,397
Sprats.....		Idem.	"	"	"	"	"
Anchois.....		Idem.	"	"	"	"	"
Thons.....	{ blancs ou germons.....	Idem.	70,270	176,199	"	"	80,084 208,973
	{ francs ou thons rouges.....	Idem.	"	"	"	200	400
Poissons divers.....		Kilogr.	15,233	11,423	12,900	16,888	226,404 429,320
Crevettes.....	{ grises ou roses.....	Idem.	"	"	15,150	42,790	6,120 13,333
	{ salicoques dites bouquet.....	Idem.	484	2,732	"	"	1,920 12,150
Homards.....		Idem.	26,799	96,746	600	1,600	2,910 5,685
Langoustes.....		Idem.	1,222	5,180	"	"	"
Langoustes de Mauritanie dites langoustes vertes..		Idem.	"	"	"	"	"
Crabes pouparts ou tourteaux.....		Idem.	36,856	37,319	3,820	1,762	6,035 1,421
Crustacés divers.....		Idem.	7,306	799	"	"	804 402
Huitres-plates.....		Mille.	"	"	"	"	"
Huitres portugaises.....		Idem.	"	"	"	"	"
Moules.....		Hectol.	"	"	405	3,075	"
Coquilles de Saint-Jacques.....		Nombre.	17,332	2,600	"	"	760 199
Pétoncles.....		Hectol.	"	"	"	"	"
Mollusques divers.....		Idem.	"	"	"	"	"
Oursins.....		Nombre.	"	"	"	"	"
Violets.....		Idem.	"	"	"	"	"
Oiseaux de mer.....		Idem.	"	"	"	"	"
Vers pour appâts.....		Kilogr.	"	"	"	"	"
Corail.....		Idem.	"	"	"	"	"
Lichen.....		Idem.	"	"	"	"	"
Varech.....		M. cube.	"	"	"	"	"
Goémon de soude.....		Idem.	"	"	"	"	"
Pailleule.....		Idem.	"	"	"	"	"
Sables coquilliers et amendements marins.....		Idem.	"	"	"	"	"
VALEUR TOTALE des produits de la pêche en mer.....				768,643		1,232,117	
Saumons.....		Kilogr.	"	"	"	"	"
Esturgeons.....		Idem.	"	"	"	"	"
Aloses.....		Idem.	"	"	"	"	"
Anguilles.....		Idem.	"	"	"	"	"
Mulets et Bars.....		Idem.	"	"	"	"	"
Éperlans.....		Idem.	"	"	"	"	"
Poissons divers.....		Idem.	"	"	"	"	"
Huitres.....	{ plates.....	Mille.	"	"	"	"	"
	{ portugaises.....	Idem.	"	"	"	"	"
Crustacés divers.....		Kilogr.	"	"	"	"	"
Mollusques divers.....		Hectol.	"	"	342	2,544	"
VALEUR TOTALE des produits de la pêche en étang et en rivière.....						2,544	
VALEUR TOTALE des produits de la pêche en bateau.....				768,643		1,234,661	



DÉSIGNATION DES GENRES DE PÊCHE.	UNITÉS de QUANTITÉS.	LA ROCHELLE.		TOTAUX DES AUTRES PORTS.		TOTAUX DE LA 2 <sup>e</sup> SECTION.		
		QUANTITÉS.	VALEURS.	QUANTITÉS.	VALEURS.	QUANTITÉS.	VALEURS.	
			francs.		francs.		francs.	
<b>RÉGION DE L'OcéAN. (Suite.)</b>								
<b>2<sup>e</sup> SECTION. — Du quartier de l'Île-d'Yeu au quartier de Marennes. (Suite.)</b>								
Islande.....	{ Morue.....	Kilogr.	"	"	"	"	"	
	{ Rogue.....	Idem.	"	"	"	"	"	
	{ Huile.....	Litre.	"	"	"	"	"	
Féroé et Dogger-Bank.	{ Morue.....	Kilogr.	"	"	"	"	"	
	{ Rogue.....	Idem.	"	"	"	"	"	
	{ Huile.....	Litre.	"	"	"	"	"	
Terre-Neuve...	{ Morue.....	Kilogr.	170,950	205,140	"	"	170,950 205,140	
	{ Rogue.....	Idem.	"	"	"	"	"	
	{ Huile.....	Litre.	200	225	"	"	180 225	
Poissons divers de la côte occidentale d'Afrique...		Kilogr.	"	"	"	"	"	
Cabillauds.....		Idem.	"	"	"	"	"	
Merlus ou Colins.....		Idem.	794,413	1,640,343	"	"	794,867 1,641,075	
Turbots.....		Idem.	"	"	1,886	4,092	5,565 15,252	
Barbues.....		Idem.	"	"	"	"	"	
Carrelets ou Plies.....		Idem.	"	"	68,890	115,761	131,293 212,047	
Soles.....		Idem.	260,382	811,412	96,240	311,024	475,294 1,839,571	
Congres.....		Idem.	"	"	150	275	8,327 11,144	
Raies.....		Idem.	548,446	307,424	51,018	41,508	677,468 502,853	
Mulets et Bars.....		Idem.	"	"	12,828	26,840	23,615 62,032	
Harengs.....	{ salés.....	Idem.	"	"	"	"	"	
	{ frais.....	Idem.	"	"	"	"	"	
Maquereaux...	{ salés.....	Idem.	"	"	"	"	8,000 8,000	
	{ frais.....	Idem.	"	"	"	"	76,824 83,904	
Merlans.....		Idem.	"	"	12,780	18,900	33,486 38,414	
Sardines.....		Idem.	63,688	81,763	8,115	8,715	2,079,332 2,459,824	
Sprats.....		Idem.	"	"	18	40	18 40	
Anchois.....		Idem.	"	"	"	"	"	
Thons.....	{ blancs ou germons.....	Idem.	135,143	344,380	"	"	285,497 729,552	
	{ francs ou thons rouges.....	Idem.	"	"	"	"	200 400	
Poissons divers.....		Kilogr.	1,603,448	1,729,664	230,478	418,952	2,088,463 2,606,247	
Crevettes.....	{ grises ou roses.....	Idem.	390	780	181,744	198,164	203,404 255,067	
	{ salicoques dite bouquet.....	Idem.	"	"	8,845	18,310	11,249 33 192	
Homards.....		Idem.	"	"	3,031	9,843	33,940 113,874	
Langoustes.....		Idem.	"	"	"	"	1,222 5,180	
Langoustes de Mauritanie dites langoustes vertes..		Idem.	"	"	"	"	"	
Crabes pouparts ou tourteaux.....		Idem.	92,516	46,258	56,544	11,069	195,771 97,829	
Crustacés divers.....		Idem.	"	"	10,394	5,147	18,504 6,348	
Huitres plates.....		Mille.	"	"	292	9,615	292 9,615	
Huitres portugaises.....		Idem.	"	"	2,095	18,677	2,095 18,677	
Moules.....		Hectol.	"	"	4,356	30,180	4,761 33,255	
Coquilles de Saint-Jacques.....		Nombre.	6,000	1,200	88,350	15,219	112,442 19,218	
Pétoncles.....		Hectol.	"	"	162	8,100	162 8,100	
Mollusques divers.....		Idem.	"	"	975	8,130	975 8,130	
Oursins.....		Nombre.	"	"	"	"	"	
Violetes.....		Idem.	"	"	"	"	"	
Oiseaux de mer.....		Idem.	964	782	"	"	964 782	
Vers pour appâts.....		Kilogr.	"	"	"	"	"	
Corail.....		Idem.	"	"	"	"	"	
Lichen.....		Idem.	"	"	"	"	"	
Varech.....		M. cube.	"	"	"	"	"	
Goémon de soude.....		Idem.	"	"	"	"	"	
Pailleule.....		Idem.	"	"	"	"	"	
Sables coquilliers et amendements marins.....		Idem.	"	"	20	100	20 100	
VALEUR TOTALE des produits de la pêche en mer.....				5,169,371		1,278,661		11,025,087
Saumons.....		Kilogr.	"	"	"	"	"	"
Esturgeons.....		Idem.	"	"	594	944	594 944	
Aloses.....		Idem.	"	"	"	"	"	
Anguilles.....		Idem.	"	"	25,335	44,789	25,335 44,789	
Mulets et Bars.....		Idem.	"	"	5,805	12,205	5,805 12,205	
Éperlans.....		Idem.	"	"	"	"	"	
Poissons divers.....		Idem.	"	"	94,336	55,297	94,336 55,297	
Huitres.....	{ plates.....	Mille.	"	"	163	2,700	163 2,700	
	{ portugaises.....	Idem.	"	"	1,343	10,159	1,343 10,159	
Crustacés divers.....		Kilogr.	"	"	20,862	8,767	20,862 8,767	
Mollusques divers.....		Hectol.	"	"	792	7,376	1,134 9,920	
VALEUR TOTALE des produits de la pêche en étang et en rivière.....				"		142,237		144,781
VALEUR TOTALE des produits de la pêche en bateau.....				5,169,371		1,420,898		11,169,868

DÉSIGNATION DES GENRES DE PÊCHE.	UNITÉS de QUANTITÉS.	BORDEAUX.		GUJAN-MESTRAS.		ARCACHON.		SAINT-JEAN- DE-LUZ.	
		QUANTITÉS.	VALEURS.	QUANTITÉS.	VALEURS.	QUANTITÉS.	VALEURS.	QUANTITÉS.	VALEURS.
			francs.		francs.		francs.		francs.
RÉGION DE L'OcéAN. (Suite.)									
3° SECTION. — Du quartier de Royan au quartier de Bayonne.									
Islande.....	{ Morue.....	Kilogr.	"	"	"	"	"	"	"
	{ Rogue.....	Idem.	"	"	"	"	"	"	"
	{ Huile.....	Litre.	"	"	"	"	"	"	"
Féroé et Dogger-Bank.	{ Morue.....	Kilogr.	"	"	"	"	"	"	"
	{ Rogue.....	Idem.	"	"	"	"	"	"	"
	{ Huile.....	Litre.	"	"	"	"	"	"	"
Terre-Neuve..	{ Morue.....	Kilogr.	"	"	"	"	"	"	"
	{ Rogue.....	Idem.	"	"	"	"	"	"	"
	{ Huile.....	Litre.	"	"	"	"	"	"	"
Poissons divers de la côte occidentale d'Afrique...		Kilogr.	"	"	"	"	"	"	"
Cabillauds.....		Idem.	"	"	"	"	"	"	"
Merlus ou Colins.....		Idem.	"	"	"	13,895	35,882	"	"
Turbots.....		Idem.	"	"	"	5,533	18,329	"	"
Barbues.....		Idem.	"	"	"	1,730	5,527	"	"
Carrelets ou Plies.....		Idem.	"	9,860	17,522	15,000	23,550	"	"
Soles.....		Idem.	"	1,595	5,602	20,824	121,904	"	"
Congres.....		Idem.	"	"	"	3,150	4,355	"	"
Raies.....		Idem.	"	"	"	63,050	59,430	"	"
Mulets et Bars.....		Idem.	"	4,985	10,067	16,600	41,030	3,810	10,740
Harengs.....	{ salés.....	Idem.	"	"	"	"	"	"	"
	{ frais.....	Idem.	"	"	"	"	"	"	"
Maquereaux...	{ salés.....	Idem.	"	"	"	"	"	"	"
	{ frais.....	Idem.	"	"	"	12,022	19,697	87,550	129,950
Merlans.....		Idem.	"	130	96	139,650	133,247	2,110	4,390
Sardines.....		Idem.	"	185,677	255,698	197,164	295,526	652,015	869,778
Sprats.....		Idem.	"	"	"	"	"	"	"
Anchois.....		Idem.	"	"	"	"	"	640,100	314,190
Thons.....	{ blancs ou germons.....	Idem.	"	"	"	"	"	14,800	23,680
	{ francs ou thons rouges.....	Idem.	"	"	"	"	"	65,700	127,650
Poissons divers.....		Kilogr.	"	3,525	14,023	277,000	419,345	86,320	107,900
Crevettes.....	{ grises ou roses.....	Idem.	"	685	1,937	2,030	6,415	735	3,095
	{ salicoques dites bouquet.....	Idem.	"	"	"	"	"	"	"
Homards.....		Idem.	"	"	"	"	"	80	360
Langoustes.....		Idem.	"	"	"	"	"	150	1,200
Langoustes de Mauritanie dites langoustes vertes..		Idem.	"	"	"	"	"	"	"
Crabes pouparts ou tourteaux.....		Idem.	"	790	790	"	"	"	"
Crustacés divers.....		Idem.	"	5,280	5,280	"	"	"	"
Huitres plates.....		Mille.	"	"	"	"	"	"	"
Huitres portugaises.....		Idem.	"	"	"	"	"	"	"
Moules.....		Hectol.	"	"	"	"	"	"	"
Coquilles de Saint-Jacques.....		Nombre.	"	"	"	"	"	"	"
Pétoncles.....		Hectol.	"	"	"	"	"	"	"
Mollusques divers.....		Idem.	"	7	137	//	"	"	"
Oursins.....		Nombre.	"	"	"	"	"	"	"
Violetes.....		Idem.	"	"	"	"	"	"	"
Oiseaux de mer.....		Idem.	"	"	"	"	"	"	"
Vers pour appâts.....		Kilogr.	"	"	"	"	"	95	95
Corail.....		Idem.	"	"	"	"	"	"	"
Lichen.....		Idem.	"	"	"	"	"	"	"
Varech.....		M. cube.	"	"	"	"	"	"	"
Goémon de soude.....		Idem.	"	"	"	"	"	"	"
Pailleule.....		Idem.	"	"	"	"	"	"	"
Sables coquilliers et amendements marins.....		Idem.	"	"	"	"	"	"	"
VALEUR TOTALE des produits de la pêche en mer.....					311,152		1,184,237		1,593,028
Saumons.....	Hectol.	"	"	"	"	"	"	510	2,550
Esturgeons.....	Idem.	"	"	"	"	"	"	"	"
Aloses.....	Idem.	7,150	26,775	"	"	"	"	"	"
Anguilles.....	Idem.	1,400	3,350	"	"	"	"	820	895
Mulets et Bars.....	Idem.	2,500	5,560	"	"	"	"	3,985	11,530
Éperlans.....	Idem.	"	"	"	"	"	"	80	160
Poissons divers.....	Idem.	64,998	130,837	"	"	"	"	1,420	2,900
Huitres.....	{ plates.....	Mille.	"	"	"	"	"	"	"
	{ portugaises.....	Idem.	"	"	"	"	"	"	"
Crustacés divers.....	Kilogr.	"	"	"	"	"	"	"	"
Mollusques divers.....	Hectol.	"	"	"	"	"	"	"	"
VALEUR TOTALE des produits de la pêche en étang et en rivière.....			166,522						18,035
VALEUR TOTALE des produits de la pêche en bateau.....			166,522		311,152		1,184,237		1,611,063

DÉSIGNATION DES GENRES DE PÊCHE.	UNITÉS de QUANTITÉS.	TOTAUX DES AUTRES PORTS.		TOTAUX DE LA 3 <sup>e</sup> SECTION.		TOTAUX DE LA RÉGION DE L'OcéAN.	
		QUANTITÉS.	VALEURS.	QUANTITÉS.	VALEURS.	QUANTITÉS.	VALEURS.
			francs.		francs.		francs.
RÉGION DE L'OcéAN. (Fin.)							
3 <sup>e</sup> SECTION. — Du quartier de Royan ou quartier de Bayonne. (Suite.)							
Islande.....	{ Morue.....	Kilogr.	"	"	"	"	"
	{ Rogue.....	Idem.	"	"	"	"	"
	{ Huile.....	Litre.	"	"	"	"	"
Féroé et Dogger-Bank.	{ Morue.....	Kilogr.	"	"	"	"	"
	{ Rogue.....	Idem.	"	"	"	"	"
	{ Huile.....	Litre.	"	"	"	"	"
Terre-Neuve...	{ Morue.....	Kilogr.	"	"	"	170,950	205,140
	{ Rogue.....	Idem.	"	"	"	"	"
	{ Huile.....	Litre.	"	"	"	"	"
Poissons divers de la côte occidentale d'Afrique...		Kilogr.	"	"	"	180	225
Cabillauds.....		Idem.	10	18	10	18	18
Merlus ou Colins.....		Idem.	"	"	13,895	35,882	888,853
Turbots.....		Idem.	"	"	5,533	18,329	20,811
Barbues.....		Idem.	"	"	1,730	5,527	7,025
Carrelets ou Plies.....		Idem.	142	188	25,002	41,260	373,889
Soles.....		Idem.	4,803	16,775	27,222	144,281	953,482
Congres.....		Idem.	"	"	3,150	4,355	92,183
Raies.....		Idem.	8,344	6,294	71,394	65,724	1,648,496
Mulets et Bars.....		Idem.	4,900	9,800	30,295	71,637	167,914
Harengs.....	{ salés.....	Idem.	"	"	"	"	400
	{ frais.....	Idem.	"	"	"	"	187,762
Maquereaux.....	{ salés.....	Idem.	"	"	"	"	20,208
	{ frais.....	Idem.	39,561	41,431	139,133	191,078	3,133,474
Merlans.....		Idem.	1,530	2,041	143,420	139,774	1,224,545
Sardines.....		Idem.	31,888	48,767	1,066,744	1,469,769	12,765,544
Sprats.....		Idem.	"	"	"	"	543,968
Anchois.....		Idem.	42,255	18,755	682,365	332,945	683,895
Thons.....	{ blancs ou germons.....	Idem.	3,540	7,948	18,340	31,628	1,934,630
	{ francs ou thons rouges.....	Idem.	"	"	65,700	127,650	65,900
Poissons divers.....		Kilogr.	62,644	114,577	434,489	655,845	4,333,148
Crevettes.....	{ grises ou roses.....	Idem.	1,633	3,003	5,083	14,450	301,276
	{ salicoques dites bouquet.....	Idem.	"	"	"	"	22,005
Homards.....		Idem.	96	332	176	692	192,071
Langoustes.....		Idem.	561	3,258	711	4,458	203,493
Langoustes de Mauritanie dites langoustes vertes..		Idem.	"	"	"	"	133,680
Crabes pouparts ou tourteaux.....		Idem.	685	685	1,475	1,475	747,744
Crustacés divers.....		Idem.	1,924	1,313	7,204	6,593	312,942
Huitres plates.....		Mille.	"	"	"	"	10,419
Huitres portugaises.....		Idem.	"	"	"	"	2,095
Moules.....		Hectol.	"	"	"	"	13,744
Coquilles de Saint-Jacques.....		Nombre.	"	"	"	"	1,597,660
Pétoncles.....		Hectol.	"	"	"	"	2,060
Mollusques divers.....		Idem.	"	"	25	137	7,037
Oursins.....		Nombre.	"	"	"	"	"
Violetes.....		Idem.	"	"	"	"	"
Oiseaux de mer.....		Idem.	154	211	154	211	1,918
Vers pour appâts.....		Kilogr.	"	"	95	95	95
Corail.....		Idem.	"	"	"	"	"
Lichen.....		Idem.	"	"	"	"	3,000
Varech.....		M. cube.	"	"	"	"	23,582
Goémon de soude.....		Idem.	"	"	"	"	21,814
Pailleule.....		Idem.	"	"	"	"	"
Sables coquilliers et amendements marins.....		Idem.	68	204	68	204	8,807
VALEUR TOTALE des produits de la pêche en mer.....				275,600		3,364,017	45,622,451
Saumons.....		Kilogr.	23,053	118,668	23,563	121,218	45,819
Esturgeons.....		Idem.	10,403	17,090	10,403	17,090	18,604
Aloses.....		Idem.	97,930	173,965	105,080	200,740	133,342
Anguilles.....		Idem.	29,234	51,246	31,454	55,491	126,693
Mulets et Bars.....		Idem.	34,519	63,157	41,004	80,247	59,910
Éperlans.....		Idem.	"	"	80	160	737
Poissons divers.....		Idem.	270,531	315,638	336,949	449,375	506,846
Huitres.....	{ plates.....	Mille.	"	"	"	"	317
	{ portugaises.....	Idem.	6,143	7,644	6,143	7,644	7,486
Crustacés divers.....		Kilogr.	3,665	4,545	3,665	4,545	34,350
Mollusques divers.....		Hectol.	472	9,444	472	9,440	2,329
VALEUR TOTALE des produits de la pêche en étang et en rivière.....				761,393		945,950	1,605,192
VALEUR TOTALE des produits de la pêche en bateau.....				1,036,993		4,309,967	47,227,643

107

107

PÊCHE EN BATEAU. — 1916.

DÉSIGNATION DES GENRES DE PÊCHE.	UNITÉS de QUANTITÉ.	SAINT-LAURENT- DE-LA-SALANQUE		CETTE.		MARTIGUES.	
		QUANTITÉS.	VALEURS.	QUANTITÉS.	VALEURS.	QUANTITÉS.	VALEURS.
			francs.		francs.		francs.
RÉGION DE LA MÉDITERRANÉE.							
Islande.....	{ Morue.....	Kilogr.	"	"	"	"	"
	{ Rogue.....	Idem.	"	"	"	"	"
	{ Huile.....	Baril.	"	"	"	"	"
Féroé et Dogger-Bank.	{ Morue.....	Kilogr.	"	"	"	"	"
	{ Rogue.....	Idem.	"	"	"	"	"
	{ Huile.....	Baril.	"	"	"	"	"
Terre-Neuve..	{ Morue.....	Kilogr.	"	"	"	"	"
	{ Rogue.....	Idem.	"	"	"	"	"
	{ Huile.....	Baril.	"	"	"	"	"
Poissons divers de la côte occidentale d'Afrique..		Kilogr.	"	"	"	"	"
Cabillauds.....		Idem.	"	"	"	"	"
Merlus ou Colins.....		Idem.	"	31,150	68,295	"	"
Turbots.....		Idem.	"	4,650	24,224	820	2,094
Barbues.....		Idem.	"	"	"	"	"
Carrelets ou Plies.....		Idem.	"	1,695	3,390	8,340	16,800
Soles.....		Idem.	"	8,953	47,115	6,285	36,423
Congres.....		Idem.	"	12,388	9,166	2,020	3,742
Raies.....		Idem.	"	18,270	14,632	100	100
Mulets et Bars.....		Idem.	"	16,150	40,425	55	110
Harengs.....	{ salés.....	Idem.	"	"	"	"	"
	{ frais.....	Idem.	"	"	"	"	"
Maquereaux...	{ salés.....	Idem.	"	"	"	"	"
	{ frais.....	Idem.	6,914	7,724	87,580	189,830	34,310
Merlans.....		Idem.	"	24,630	42,935	10,065	26,177
Sardines.....		Idem.	101,843	73,803	93,156	130,324	10,815
Sprats.....		Idem.	"	27,300	12,950	"	"
Anchois.....		Idem.	"	4,700	4,850	"	"
Thons.....	{ blancs ou germans.....	Idem.	"	"	"	"	"
	{ francs ou thons rouges.....	Idem.	"	61,300	147,920	22,510	54,255
Poissons divers.....		Idem.	59,085	64,856	42,300	56,435	15,275
Crevettes.....	{ grises ou roses.....	Kilogr.	"	3,800	1,520	"	"
	{ salicoques dites bouquet.....	Idem.	"	"	"	"	"
Homards.....		Idem.	"	1,900	6,000	"	"
Langoustes.....		Idem.	2,243	11,445	2,975	14,425	175
Langoustes de Mauritanie dites langoustes vertes...		Idem.	"	"	"	"	"
Crabes pouparts ou tourteaux.....		Idem.	"	"	"	100	40
Crustacés divers.....		Idem.	"	"	"	"	"
Huitres plates.....		Mille.	"	"	"	"	"
Huitres portugaises.....		Idem.	"	"	"	"	"
Moules.....		Hectol.	"	"	"	"	"
Coquilles de Saint-Jacques.....		Nombre.	"	350	210	"	"
Pétoncles.....		Hectol.	"	"	"	"	"
Mollusques divers.....		Idem.	"	"	"	"	"
Oursins.....		Nombre.	"	"	"	18,600	475
Violettes.....		Idem.	503	99	359,150	13,809	450
Oiseaux de mer.....		Idem.	"	"	"	"	"
Vers pour appâts.....		Kilogr.	"	"	"	"	"
Corail.....		Idem.	"	"	"	"	"
Lichen.....		Idem.	"	"	"	"	"
Varech.....		M. cube.	"	"	"	"	"
Goémon de soude.....		Idem.	"	"	"	"	"
Pailleule.....		Idem.	"	"	"	"	"
Sables coquilliers et amendements marins.....		Idem.	"	"	"	"	"
VALEUR TOTALE des produits de la pêche en mer.....				157,927	828,455		246,353
Saumons.....		Kilogr.	"	"	"	"	"
Esturgeons.....		Idem.	"	"	"	415	925
Aloses.....		Idem.	"	"	"	"	"
Anguilles.....		Idem.	7,945	81,311	29,400	37,835	44,187
Mulets et Bars.....		Idem.	12,290	16,120	40,650	98,185	264,210
Eperlans.....		Idem.	"	"	"	"	"
Poissons divers.....		Idem.	7,887	10,557	46,300	159,210	24,940
Huitres.....	{ plates.....	Mille.	"	"	539	13,070	"
	{ portugaises.....	Idem.	"	"	"	"	"
Crustacés divers.....		Kilogr.	10,736	2,147	"	"	"
Mollusques divers.....		Hectol.	"	"	1,360	33,505	318
VALEUR TOTALE des produits de la pêche en étang et en rivière.....				110,135	336,235		843,889
VALEUR TOTALE des produits de la pêche en bateau.....				268,062	1,164,690		595,242

142

143

DÉSIGNATION DES GENRES DE PÊCHE.	UNITÉS de QUANTITÉ.	MARSEILLE.		TOTAUX DES AUTRES PORTS.		TOTAUX DE LA RÉGION DE LA MÉDITERRANÉE.	
		QUANTITÉS.	VALEURS.	QUANTITÉS.	VALEURS.	QUANTITÉS.	VALEURS.
			francs.		francs.		francs.
RÉGION DE LA MÉDITERRANÉE (FRANCE ET CORSE). [Fin.]							
Islande.....	Morue..... Kilogr.	"	"	"	"	"	"
	Rogue..... Idem.	"	"	"	"	"	"
	Huile..... Baril.	"	"	"	"	"	"
Féroé et Dogger-Bank.	Morue..... Kilogr.	"	"	"	"	"	"
	Rogue..... Idem.	"	"	"	"	"	"
	Huile..... Baril.	"	"	"	"	"	"
Terre-Neuve	Morue..... Kilogr.	"	"	"	"	"	"
	Rogue..... Idem.	"	"	"	"	"	"
	Huile..... Baril.	"	"	"	"	"	"
Poissons divers de la côte occidentale d'Afrique...	Kilogr.	282,000	301,900	"	"	282,000	301,900
Cabillauds.....	Idem.	"	"	11,800	7,080	11,800	7,080
Merlus ou Colins.....	Idem.	"	"	"	"	31,150	68,295
Turbots.....	Idem.	3,065	8,061	9,258	15,435	17,793	49,814
Barbues.....	Idem.	"	"	1,190	2,260	1,190	2,260
Carrelets ou Plies.....	Idem.	50	100	11,507	17,751	21,592	38,041
Soles.....	Idem.	1,605	8,665	26,317	133,658	43,160	225,861
Congres.....	Idem.	910	1,662	37,623	48,817	52,941	63,387
Rais.....	Idem.	560	810	56,045	47,219	74,975	62,761
Mulets et Bars.....	Idem.	55	110	138,044	235,166	154,904	275,811
Harengs.....	salés..... Idem.	"	"	"	"	"	"
	frais..... Idem.	"	"	"	"	"	"
Maquereaux.....	salés..... Idem.	"	"	350	700	350	700
	frais..... Idem.	97,478	197,943	108,528	235,170	334,810	700,187
Merlans.....	Idem.	36,582	108,123	54,398	91,588	125,675	268,823
Sardines.....	Idem.	250,196	330,512	1,056,855	1,218,403	1,512,865	1,767,622
Sprats.....	Idem.	"	"	220	176	27,520	13,126
Anchois.....	Idem.	15,300	16,440	192,890	166,037	212,890	187,327
Thons.....	blancs ou germons..... Idem.	"	"	90	90	90	90
	francs ou thons rouges..... Idem.	934	2,327	93,210	196,141	177,954	400,643
Poissons divers.....	Idem.	274,398	403,548	998,698	1,839,510	1,389,756	2,385,317
Crevettes.....	grises ou roses..... Kilogr.	"	"	3,670	14,923	7,470	16,443
	salicoques dites bouquet..... Idem.	"	"	276	467	276	467
Homards.....	Idem.	"	"	2,648	9,730	4,548	15,739
Langoustes.....	Idem.	3,030	22,268	79,982	356,019	88,405	405,204
Langoustes de Mauritanie dites langoustes vertes...	Idem.	"	"	"	"	"	"
Crabes pouparts ou tourteaux.....	Idem.	"	"	1,275	1,860	1,375	1,900
Crustacés divers.....	Idem.	"	"	373	208	373	208
Huitres plates.....	Mille.	"	"	1	48	1	48
Huitres portugaises.....	Idem.	"	"	"	"	"	"
Moules.....	Hectol.	"	"	583	20,252	583	20,252
Coquilles de Saint-Jacques.....	Nombre.	"	"	"	"	350	210
Pétoncles.....	Hectol.	"	"	"	"	"	"
Mollusques divers.....	Idem.	"	"	1,631	20,852	1,651	20,852
Oursins.....	Nombre.	2,294,400	62,370	2,151,988	40,451	4,404,988	103,296
Viols.....	Idem.	402,430	10,404	880,840	29,604	1,643,373	53,938
Oiseaux de mer.....	Idem.	"	"	"	"	"	"
Vers pour appâts.....	Kilogr.	7,270	5,314	46	2,208	7,316	7,522
Corail.....	Idem.	"	"	"	"	"	"
Lichen.....	Idem.	"	"	"	"	"	"
Varech.....	M. cube.	30	1,183	"	"	30	1,183
Goémon de soude.....	Idem.	"	"	"	"	"	"
Pailleule.....	Idem.	"	"	"	"	"	"
Sables coquilliers et amendements marins.....	Idem.	"	"	"	"	"	"
VALEUR TOTALE des produits de la pêche en mer..			1,481,740		4,751,832		7,466,307
Saumons.....	Kilogr.	"	"	"	"	"	"
Esturgeons.....	Idem.	"	"	30	30	445	955
Aloses.....	Idem.	"	"	3,746	2,930	3,746	2,930
Anguilles.....	Idem.	"	"	298,460	186,371	373,640	338,569
Mulets et Bars.....	Idem.	"	"	136,071	238,096	287,196	622,776
Merlans.....	Idem.	"	"	"	"	"	"
Poissons divers.....	Idem.	"	"	191,393	139,023	270,520	340,435
Huitres.....	plates..... Mille.	"	"	1,688	35,789	2,227	48,859
	portugaises..... Idem.	"	"	"	"	"	"
Crustacés divers.....	Kilogr.	"	"	57,210	13,141	67,946	15,288
Mollusques divers.....	Hectol.	"	"	15,390	380,524	17,068	421,951
VALEUR TOTALE des produits de la pêche en étang et en rivière.....			"		996,504		1,791,763
VALEUR TOTALE des produits de la pêche en bateau.....			1,481,740		5,748,336		9,258,070

PÊCHE EN BATEAU. — 1916.

DÉSIGNATION DES GENRES DE PÊCHE.	UNITÉS de QUANTITÉ.	BÔNE.		PHILIPPEVILLE.		ALGER.		ARZEW.	
		QUANTITÉS.	VALEURS.	QUANTITÉS.	VALEURS.	QUANTITÉS.	VALEURS.	QUANTITÉS.	VALEURS.
			francs.		francs.		francs.		francs.
RÉGION DE L'ALGÉRIE.									
Islande.....	Morue.....	Kilogr.	"	"	"	"	"	"	"
	Rogue.....	Idem.	"	"	"	"	"	"	"
	Huile.....	Baril.	"	"	"	"	"	"	"
Féroé et Dogger-Bank.	Morue.....	Kilogr.	"	"	"	"	"	"	"
	Rogue.....	Idem.	"	"	"	"	"	"	"
	Huile.....	Baril.	"	"	"	"	"	"	"
Terre-Neuve...	Morue.....	Kilogr.	"	"	"	"	"	"	"
	Rogue.....	Idem.	"	"	"	"	"	"	"
	Huile.....	Baril.	"	"	"	"	"	"	"
Poissons divers de la côte occidentale d'Afrique...		Kilogr.	"	"	"	"	"	"	"
Cabillauds.....		Idem.	"	"	"	"	"	"	"
Merlus ou Colins.....		Idem.	"	"	"	"	"	"	"
Turbots.....		Idem.	"	"	"	"	"	"	"
Barbues.....		Idem.	"	"	"	"	"	"	"
Carrelets ou Plies.....		Idem.	"	"	"	"	"	"	"
Soles.....		Idem.	410	1,034	738	2,214	5,136	30,474	12,205
Congres.....		Idem.	"	"	671	595	3,390	5,425	"
Raies.....		Idem.	"	"	2,976	2,427	40,515	45,604	57,310
Mulets et Bars.....		Idem.	10,070	8,396	1,013	1,095	9,700	13,500	28,655
Harengs.....	salés.....	Idem.	"	"	"	"	"	"	"
	frais.....	Idem.	"	"	"	"	"	"	"
Maquereaux.....	salés.....	Idem.	"	"	"	"	"	"	"
	frais.....	Idem.	8,000	5,960	8,296	7,081	35,330	53,263	10,190
Merlans.....		Idem.	49,700	47,420	32,086	37,651	113,423	159,883	178,240
Sardines.....		Idem.	234,900	60,150	689,635	210,683	286,850	143,560	88,040
Sprats.....		Idem.	"	"	"	"	"	"	"
Anchois.....		Idem.	"	"	41,303	16,533	25,200	11,865	"
Thons.....	blancs ou germans.....	Idem.	"	"	"	"	13,050	26,250	24,430
	francs ou thons rouges.....	Idem.	"	"	166	332	"	"	"
Poissons divers.....		Idem.	480,500	322,010	252,133	101,192	501,221	824,176	683,050
Crevettes.....	grises ou roses.....	Kilogr.	4,380	11,455	4,314	6,563	115,405	128,347	"
	salicoques dites bouquet.....	Idem.	"	"	"	30	120	116,470	232,720
Homards.....		Idem.	"	"	11	40	30	150	"
Langoustes.....		Idem.	745	2,205	1,019	2,981	"	340	1,670
Langoustes de Mauritanie dites langoustes vertes...		Idem.	"	"	"	"	"	"	"
Crabes pouparts ou tourteaux.....		Idem.	"	"	"	"	"	"	"
Crustacés divers.....		Idem.	"	"	1	1	"	"	"
Huitres plates.....		Mille.	"	"	"	"	"	"	"
Huitres portugaises.....		Idem.	"	"	"	"	"	"	"
Moules.....		Hectol.	"	"	"	"	"	500	250
Coquilles de Saint-Jacques.....		Nombre.	"	"	"	"	"	"	"
Pétoncles.....		Hectol.	"	"	"	"	"	"	"
Mollusques divers.....		Idem.	"	"	9,46	662	"	"	"
Oursins.....		Nombre.	"	"	120	3	"	"	"
Violetes.....		Idem.	"	"	"	"	"	"	"
Oiseaux de mer.....		Idem.	"	"	"	"	"	"	"
Vers pour apprêts.....		Kilogr.	"	"	"	"	"	"	"
Corail.....		Idem.	"	"	"	"	"	"	"
Lichen.....		Idem.	"	"	"	"	"	"	"
Varech.....		M. cube.	"	"	"	"	"	"	"
Goémon de soude.....		Idem.	"	"	"	"	"	"	"
Pailleule.....		Idem.	"	"	"	"	"	"	"
Sables coquilliers et amendements marins.....		Idem.	"	"	"	"	"	"	"
VALEUR TOTALE des produits de la pêche en mer.....			458,720		480,053		1,442,617		1,035,945
Saumons.....		Kilogr.	"	"	"	"	"	"	"
Esturgeons.....		Idem.	"	"	"	"	"	"	"
Aloses.....		Idem.	"	"	"	"	"	"	"
Anguilles.....		Idem.	1,200	600	772	493	"	"	"
Mulets et Bars.....		Idem.	7,100	5,680	442	532	"	"	"
Éperlans.....		Idem.	"	"	"	"	"	"	"
Poissons divers.....		Idem.	11,500	8,850	749	674	"	"	"
Huitres.....	plates.....	Mille.	"	"	"	"	"	"	"
	portugaises.....	Idem.	"	"	"	"	"	"	"
Crustacés divers.....		Kilogr.	"	"	"	"	"	"	"
Mollusques divers.....		Hectol.	"	"	"	"	"	"	"
VALEUR TOTALE des produits de la pêche en étang et en rivière.....			15,130		1,099		"		"
VALEUR TOTALE des produits de la pêche en bateau.....			473,850		481,752		1,442,617		1,035,945

PÊCHE EN BATEAU. — 1916.

DÉSIGNATION DES GENRES DE PÊCHE.	UNITÉS de QUANTITÉ.	ORAN.		TOTAUX DES PETITS PORTS.		TOTAUX DE L'ALGÉRIE.		TOTAUX GÉNÉRAUX DE LA FRANCE ET DE L'ALGÉRIE.	
		QUANTITÉS.	VALEURS.	QUANTITÉS.	VALEURS.	QUANTITÉS.	VALEURS.	QUANTITÉS.	VALEURS.
			francs.		francs.		francs.		francs.
RÉGION DE L'ALGÉRIE. (Fin.)									
Islande.....	Morue.....	Kilogr.	"	"	"	"	"	1,306,294	2,218,589
	Rogue.....	Idem.	"	"	"	"	"	43,888	35,110
	Huile.....	Baril.	"	"	"	"	"	76,680	29,400
Féroé et Dogger-Bank.	Morue.....	Kilogr.	"	"	"	"	"	"	"
	Rogue.....	Idem.	"	"	"	"	"	"	"
	Huile.....	Baril.	"	"	"	"	"	"	"
Terre-Neuve...	Morue.....	Kilogr.	"	"	"	"	"	10,320,660	13,743,316
	Rogue.....	Idem.	"	"	"	"	"	38,231	26,677
	Huile.....	Baril.	"	"	"	"	"	73,292	61,210
Poissons divers de la côte occidentale d'Afrique....		Kilogr.	"	"	"	"	"	282,000	301,900
Cabillauds.....		Idem.	"	"	"	"	"	263,489	378,373
Merlus ou Colins.....		Idem.	55,880	48,914	"	"	55,880	48,914	1,006,768
Turbots.....		Idem.	"	"	"	"	"	309,133	900,910
Barbues.....		Idem.	"	"	"	"	"	103,250	304,639
Carrelets ou Plies.....		Idem.	1,150	670	455	455	1,605	1,125	2,918,506
Soles.....		Idem.	7,890	19,940	14,975	39,905	41,354	124,085	1,338,495
Congres.....		Idem.	986	666	1,400	887	6,447	7,573	1,279,409
Raies.....		Idem.	27,051	9,223	16,198	7,593	144,050	93,502	3,672,738
Mulets et Bars.....		Idem.	10,833	9,753	6,755	5,661	38,371	38,405	508,739
Harengs.....	salés.....	Idem.	"	"	"	"	"	3,904,031	2,781,366
	frais.....	Idem.	"	"	"	"	"	22,710,531	12,218,386
Maquereaux.....	salés.....	Idem.	"	"	"	"	"	182,632	229,190
	frais.....	Idem.	194,320	93,430	38,205	16,071	294,341	179,540	5,262,638
Merlans.....		Idem.	8,175	8,700	186,675	183,609	568,299	570,941	3,263,088
Sardines.....		Idem.	1,051,443	341,359	2,570,194	611,893	4,921,062	1,404,257	19,251,026
Sprats.....		Idem.	"	"	"	"	"	1,228,448	646,786
Anchois.....		Idem.	53,271	23,442	271,208	106,020	390,982	157,860	1,287,767
Thons.....	blancs ou germons.....	Idem.	286,635	229,500	49,175	25,519	373,290	303,567	2,308,010
	francs ou thons rouges.....	Idem.	"	"	12,160	7,450	12,326	7,782	256,180
Poissons divers.....		Idem.	619,920	595,076	479,553	520,562	3,016,377	2,998,825	12,076,262
Crevettes.....	grises ou roses.....	Kilogr.	66,510	83,820	27,830	52,477	218,439	282,662	887,263
	salicoques dites bouquet.....	Idem.	"	"	"	"	116,470	232,720	141,794
Homards.....		Idem.	"	"	30	160	71	320	371,525
Langoustes.....		Idem.	1,416	6,712	3,126	13,217	6,676	27,025	392,840
Langoustes de Mauritanie dites langoustes vertes...		Idem.	"	"	"	"	"	146,030	502,123
Crabes pouparts ou tourteaux.....		Idem.	170	390	"	"	170	390	952,574
Crustacés divers.....		Idem.	"	"	991	2,967	992	2,968	622,128
Huitres plates.....		Mille.	"	"	"	"	"	25,188	482,778
Huitres portugaises.....		Idem.	"	"	"	"	"	2,095	18,677
Moules.....		Hectol.	74	1,170	261	1,630	835	3,050	21,851
Coquilles de Saint-Jacques.....		Nombre.	"	"	"	"	"	1,624,613	228,677
Pétoncles.....		Hectol.	"	"	"	"	"	2,061	54,043
Mollusques divers.....		Idem.	"	"	1	80	10	742	23,450
Oursins.....		Nombre.	"	"	24,350	287	24,470	290	4,540,958
Violetes.....		Idem.	"	"	"	"	"	1,643,373	53,938
Oiseaux de mer.....		Idem.	"	"	"	"	"	3,687	4,222
Vers pour appâts.....		Kilogr.	"	"	"	"	"	17,020	19,807
Corail.....		Idem.	"	"	"	"	"	"	"
Lichen.....		Idem.	"	"	"	"	"	290,055	65,313
Varech.....		M. cube.	"	"	"	"	"	74,890	253,554
Goémon de soude.....		Idem.	"	"	"	"	"	186,920	1,421,066
Pailleule.....		Idem.	"	"	"	"	"	7,954	74,722
Sables, coquilliers et amendements marins.....		Idem.	"	"	"	"	"	36,444	102,570
VALEUR TOTALE des produits de la pêche en mer.....			1,472,765		1,596,443		6,486,543		111,719,225
Saumons.....		Kilogr.	"	"	"	"	"	49,721	263,481
Esturgeons.....		Idem.	"	"	"	"	"	11,582	19,559
Aloses.....		Idem.	"	"	1,735	2,082	1,735	2,082	139,046
Anguilles.....		Idem.	"	"	35	40	2,007	1,133	556,620
Mulets et Bars.....		Idem.	"	"	3,845	3,845	11,387	10,057	387,565
Éperlans.....		Idem.	"	"	"	"	"	47,080	71,854
Poissons divers.....		Idem.	"	"	330	330	12,579	9,854	950,287
Huitres.....	plates.....	Mille.	"	"	"	"	"	2,783	60,770
	portugaises.....	Idem.	"	"	"	"	"	7,486	17,803
Crustacés divers.....		Kilogr.	"	"	"	"	"	104,419	48,464
Mollusques divers.....		Hectol.	"	"	"	"	"	19,856	454,260
VALEUR TOTALE des produits de la pêche en étang et en rivière.....			"		6,297		23,126		3,863,049
VALEUR TOTALE des produits de la pêche en bateau.....			1,472,765		1,602,740		6,509,669		115,582,274

DÉSIGNATION DES GENRES DE PÊCHE.	UNITÉS de QUANTITÉ.	DUNKERQUE.		GRAND-FORT-PHILIPPE.		LE TRÉPORT.		DIEPPE.		SAINT-VALÉRY-EN-CAUX.	
		QUANTITÉS.	VALEURS.	QUANTITÉS.	VALEURS.	QUANTITÉS.	VALEURS.	QUANTITÉS.	VALEURS.	QUANTITÉS.	VALEURS.
			francs.		francs.		francs.		francs.		francs.
RÉGION DE LA MER DU NORD ET DE LA MANCHE.											
Islande. { Morue.....	Kilogr.	"	"	"	"	"	"	"	"	"	"
Islande. { Rogue.....	Idem.	"	"	"	"	"	"	"	"	"	"
Islande. { Huile.....	Baril.	"	"	"	"	"	"	"	"	"	"
Féroé et Dogger-Bank. { Morue.....	Kilogr.	"	"	"	"	"	"	"	"	"	"
Féroé et Dogger-Bank. { Rogue.....	Idem.	"	"	"	"	"	"	"	"	"	"
Féroé et Dogger-Bank. { Huile.....	Baril.	"	"	"	"	"	"	"	"	"	"
Terre-Neuve... { Morue.....	Kilogr.	"	"	"	"	"	"	"	"	"	"
Terre-Neuve... { Rogue.....	Idem.	"	"	"	"	"	"	"	"	"	"
Terre-Neuve... { Huile.....	Baril.	"	"	"	"	"	"	"	"	"	"
Poissons divers de la côte occidentale d'Afrique... {	Kilogr.	"	"	"	"	"	"	"	"	"	"
Cabillauds.....	Idem.	"	"	"	"	"	"	6,200	9,300	"	"
Merlus ou Colins.....	Idem.	"	"	"	"	"	"	"	"	"	"
Turbots.....	Idem.	"	"	571	1,399	15	60	4,500	12,375	"	"
Barbues.....	Idem.	90	454	"	"	"	"	2,404	6,611	"	"
Carrelets ou Plies.....	Idem.	17,711	31,839	34,712	21,473	300	450	10,500	15,750	"	"
Soles.....	Idem.	270	2,125	2,568	8,004	20	100	4,800	24,000	"	"
Congres.....	Idem.	"	"	"	"	"	"	20,850	31,275	"	"
Raies.....	Idem.	872	1,251	730	546	50	100	"	"	50	90
Mulets et Bars.....	Idem.	"	"	"	"	"	"	"	"	"	"
Harengs. { salés.....	Idem.	"	"	"	"	"	"	"	"	"	"
Harengs. { frais.....	Idem.	"	"	3,070	671	"	"	"	"	"	"
Maquereaux... { salés.....	Idem.	"	"	"	"	"	"	"	"	"	"
Maquereaux... { frais.....	Idem.	998	1,000	10,725	4,400	"	"	"	"	"	"
Merlans.....	Idem.	13,286	15,623	39,006	29,363	30	60	20,530	41,060	"	"
Sardines.....	Idem.	"	"	"	"	"	"	"	"	"	"
Sprats.....	Idem.	90	54	7,370	2,077	"	"	"	"	"	"
Anchois.....	Idem.	"	"	"	"	"	"	"	"	"	"
Thons..... { blancs ou germans.....	Idem.	"	"	"	"	"	"	"	"	"	"
Thons..... { francs ou thons rouges.....	Idem.	"	"	"	"	"	"	"	"	"	"
Poissons divers.....	Idem.	2,737	3,283	"	"	"	"	62,455	124,910	40	56
Crevettes... { grises ou roses.....	Kilogr.	2,387	4,774	38,870	41,774	"	"	"	"	"	"
Crevettes... { salicoques dites bouquet.....	Idem.	"	"	"	"	"	"	"	"	"	"
Homards.....	Idem.	"	"	"	"	"	"	"	"	"	"
Langoustes.....	Idem.	"	"	"	"	"	"	"	"	"	"
Langoustes de Mauritanie dites langoustes vertes.....	Idem.	"	3	"	"	"	"	"	"	"	"
Crabes, pouparts ou tourteaux.....	Idem.	"	"	"	"	"	"	"	"	"	"
Crustacés divers.....	Idem.	"	"	"	"	"	"	"	"	"	"
Huitres plates.....	Mille.	"	"	"	"	"	"	"	"	"	"
Huitres portugaises.....	Idem.	"	"	"	"	"	"	"	"	"	"
Moules.....	Hectol.	"	"	"	"	"	"	"	"	"	"
Coquilles de Saint-Jacques.....	Nombre.	"	"	"	"	"	"	"	"	"	"
Pétoncles.....	Hectol.	"	"	"	"	"	"	"	"	"	"
Mollusques diverses.....	Idem.	"	"	"	"	"	"	"	"	"	"
Oursins.....	Nombre.	"	"	"	"	"	"	"	"	"	"
Violetes.....	Idem.	"	"	"	"	"	"	"	"	"	"
Oiseaux de mer.....	Idem.	"	"	"	"	"	"	"	"	"	"
Vers pour appâts.....	Kilogr.	"	"	"	"	"	"	"	"	"	"
Corail.....	Idem.	"	"	"	"	"	"	"	"	"	"
Lichen.....	Idem.	"	"	"	"	"	"	"	"	"	"
Varech.....	M. cube.	"	"	"	"	"	"	"	"	"	"
Goémon de sonde.....	Idem.	"	"	"	"	"	"	"	"	"	"
Pailleule.....	Idem.	"	"	"	"	"	"	"	"	"	"
Sables coquilliers et amendement marins.....	Idem.	"	"	"	"	"	"	"	"	"	"
VALEUR TOTALE des produits de la pêche en mer.....			60,403		109,707		770		265,281		146
Saumons.....	Kilogr.	"	"	"	"	"	"	"	"	"	"
Esturgeons.....	Idem.	"	"	"	"	"	"	"	"	"	"
Aloses.....	Idem.	"	"	"	"	"	"	"	"	"	"
Anguilles.....	Idem.	"	"	"	"	"	"	"	"	"	"
Mulets et Bars.....	Idem.	"	"	"	"	"	"	"	"	"	"
Éperlans.....	Idem.	"	"	"	"	"	"	"	"	"	"
Poissons divers.....	Idem.	"	"	"	"	"	"	"	"	"	"
Huitres..... { plates.....	Mille.	"	"	"	"	"	"	"	"	"	"
Huitres..... { portugaises.....	Idem.	"	"	"	"	"	"	"	"	"	"
Crustacés divers.....	Kilogr.	"	"	"	"	"	"	"	"	"	"
Mollusques divers.....	Hectol.	"	"	"	"	"	"	"	"	"	"
VALEUR TOTALE des produits de la pêche en étang et en rivière.....			"		"		"		"		"
VALEUR TOTALE des produits de la pêche en bateau.....			60,403		109,707		770		265,281		146



DÉSIGNATION DES GENRES DE PÊCHE.	UNITÉS de QUANTITÉ.	FÉCAMP.		LE HAVRE.		SAINT-MALO.		TOTAL.	
		QUANTITÉS.	VALEURS.	QUANTITÉS.	VALEURS.	QUANTITÉS.	VALEURS.	QUANTITÉS.	VALEURS.
			francs.		francs.		francs.		francs.
RÉGION DE LA MER DU NORD ET DE LA MANCHE. (Fin.)									
Islande.....	Morue.....	Kilogr.	"	"	"	"	"	"	"
	Rogue.....	Idem.	"	"	"	"	"	"	"
	Huile.....	Baril.	"	"	"	"	"	"	"
Féroé et	Morue.....	Kilogr.	"	"	"	"	"	"	"
Dogger-Bank.	Rogue.....	Idem.	"	"	"	"	"	"	"
	Huile.....	Baril.	"	"	"	"	"	"	"
Terre-Neuve...	Morue.....	Kilogr.	"	"	"	"	"	"	"
	Rogue.....	Idem.	"	"	"	"	"	"	"
	Huile.....	Baril.	"	"	"	"	"	"	"
Poissons divers de la côte occidentale d'Afrique...		Kilogr.	"	"	"	"	"	"	"
Cabillauds.....		Idem.	"	"	"	"	"	6,200	9,300
Merlus ou Colins.....		Idem.	"	"	"	"	"	"	"
Turbots.....		Idem.	50	150	975	4,875	"	6,111	18,859
Barbues.....		Idem.	"	"	"	"	"	2,494	7,065
Carrelets ou Plies.....		Idem.	100	200	4,390	5,487	130	305	67,843
Soles.....		Idem.	50	200	765	4,590	220	540	8,693
Congres.....		Idem.	"	"	"	"	75	112	20,925
Rais.....		Idem.	250	375	11,650	23,300	180	230	13,782
Mulets et Bars.....		Idem.	"	"	"	"	"	"	"
Harengs.....	salés.....	Idem.	"	"	"	"	"	"	"
	frais.....	Idem.	"	"	"	"	"	3,070	671
Maquereaux.....	salés.....	Idem.	"	"	"	"	"	"	"
	frais.....	Idem.	"	"	"	"	"	11,723	5,400
Merlans.....		Idem.	"	"	"	"	"	73,752	86,106
Sardines.....		Idem.	"	"	"	"	"	"	"
Sprats.....		Idem.	"	"	"	"	"	7,460	2,131
Anchois.....		Idem.	"	"	"	"	"	"	"
Thons.....	blancs ou germons.....	Idem.	"	"	"	"	"	"	"
	francs ou thons rouges.....	Idem.	"	"	"	"	"	"	"
Poissons divers.....		Idem.	300	450	7,461	7,381	470	1,175	73,463
									137,255
Crevettes.....	grises ou roses.....	Kilogr.	"	"	"	"	"	41,257	46,548
	salicoques dites bouquet.....	Idem.	"	"	"	"	"	"	"
Homards.....		Idem.	"	"	"	"	"	"	"
Langoustes.....		Idem.	"	"	"	"	"	"	"
Langoustes de Mauritanie dites langoustes vertes..		Idem.	"	"	"	"	"	"	"
Crabes pouparts ou tourteaux.....		Idem.	"	"	"	"	"	"	"
Crustacés divers.....		Idem.	"	"	"	"	"	"	"
Huitres plates.....		Mille.	"	"	"	"	"	"	"
Huitres portugaises.....		Idem.	"	"	"	"	"	"	"
Moules.....		Hectol.	"	"	"	"	"	"	"
Coquilles de Saint-Jacques.....		Nombre.	"	"	"	"	"	"	"
Pétoncles.....		Hectol.	"	"	"	"	"	"	"
Mollusques diverses.....		Idem.	"	"	"	"	"	"	"
Oursins.....		Nombre.	"	"	"	"	"	"	"
Violet.....		Idem.	"	"	"	"	"	"	"
Oiseaux de mer.....		Idem.	"	"	"	"	"	"	"
Vers pour appâts.....		Kilogr.	"	"	"	"	"	"	"
Corail.....		Idem.	"	"	"	"	"	"	"
Lichen.....		Idem.	"	"	"	"	"	"	"
Varech.....		M. cube.	"	"	"	"	"	"	"
Goémon de soude.....		Idem.	"	"	"	"	"	"	"
Pailleule.....		Idem.	"	"	"	"	"	"	"
Sables coquilliers et amendements marins.....		Idem.	"	"	"	"	"	"	"
VALEUR TOTALE des produits de la pêche en mer.....				1,375		45,633		2,362	485,677
Saumons.....		Kilogr.	"	"	"	"	"	"	"
Esturgeons.....		Idem.	"	"	"	"	"	"	"
Aloses.....		Idem.	"	"	"	"	"	"	"
Anguilles.....		Idem.	"	"	"	"	"	"	"
Mulets et Bars.....		Idem.	"	"	"	"	"	"	"
Éperlans.....		Idem.	"	"	"	"	"	"	"
Poissons divers.....		Idem.	"	"	"	"	"	"	"
Huitres.....	plates.....	Mille.	"	"	"	"	"	"	"
	portugaises.....	Idem.	"	"	"	"	"	"	"
Crustacés divers.....		Kilogr.	"	"	"	"	"	"	"
Mollusques divers.....		Hectol.	"	"	"	"	"	"	"
VALEUR TOTALE des produits de la pêche en étang et en rivière.....				"		"		"	"
VALEUR TOTALE des produits de la pêche en bateau.....				1,375		45,633		2,362	485,677

VII

PÊCHE À PIED



PÊCHE À PIED.

DÉSIGNATION DES PRODUITS PÊCHÉS.	UNITÉS de QUANTITÉ.	DIVES-SUR-MER.		OUISTREHAM.		COURSEULLES.	
		QUANTI-TÉS.	VALEURS.	QUANTI-TÉS.	VALEURS.	QUANTI-TÉS.	VALEURS.
			francs.		francs.		francs.
RÉGION DE LA MER DU NORD							
Harengs frais.....	Kilogr.	"	"	11,000	22,000	4,000	2,000
Maquereaux frais.....	Idem.	"	"	"	"	"	"
Sardines.....	Idem.	"	"	"	"	"	"
Poissons divers.....	Idem.	8,500	10,625	1,000	1,250	3,500	1,750
Crevettes .. {	Idem.	3,500	7,000	6,652	16,630	400	600
salicoques dites bouquet..	Idem.	"	"	"	"	2,000	10,000
Homards et langoustes.....	Idem.	"	"	"	"	600	1,200
Crustacés divers.....	Idem.	"	"	15,300	7,650	3,500	3,500
Huîtres... {	Mille.	"	"	"	"	"	"
portugaises.....	Idem.	"	"	"	"	"	"
Moules.....	Hectol.	150	1,500	520	5,200	160	3,200
Coquilles de Saint-Jacques.....	Nombre.	"	"	"	"	"	"
Mollusques divers.....	Hectol.	120	1,200	160	2,400	100	1,000
Oursins.....	Nombre.	"	"	"	"	"	"
Violets.....	Idem.	"	"	"	"	"	"
Oiseaux de mer.....	Idem.	6,500	8,125	"	"	"	"
Vers pour appâts.....	Kilogr.	"	"	600	1,800	1,500	1,500
Lichen.....	Idem.	"	"	"	"	"	"
Varech, goémon, pailleule.....	M. cube.	"	"	15,000	15,000	2,000	3,000
Sables coquilliers, amendements marins.	Idem.	"	"	15,000	15,000	4,000	6,000
Saumons.....	Kilogr.	"	"	"	"	"	"
TOTAUX.....			28,450		86,930		33,750

— 1916. (Suite.)

DÉSIGNATION DES PRODUITS PÊCHÉS.	UNITÉS de QUANTITÉ.	GRANDCAMP-LES-BAINS.		ISIGNY.		CARANTAN.		SAINT-VAAST-LA HOUGUE.		CHERBOURG.		OMONVILLE-LA-ROGUE.	
		QUANTI-TÉS.	VALEURS.	QUANTI-TÉS.	VALEURS.	QUANTI-TÉS.	VALEURS.	QUANTI-TÉS.	VALEURS.	QUANTI-TÉS.	VALEURS.	QUANTI-TÉS.	VALEURS.
			francs.		francs.		francs.		francs.		francs.		francs.
ET DE LA MANCHE. (Suite.)													
Harengs frais.....	Kilogr.	10,000	10,000	"	"	1,650	2,475	20,000	20,000	"	"	2,000	2,000
Maquereaux frais.....	Idem.	"	"	"	"	"	"	1,500	3,000	"	"	"	"
Sardines.....	Idem.	"	"	"	"	"	"	"	"	"	"	"	"
Poissons divers.....	Idem.	6,000	4,800	4,350	4,350	7,820	12,903	18,000	18,000	2,375	2,375	1,000	900
Crevettes .. {	Idem.	3,000	9,000	1,210	2,420	865	1,081	5,000	20,000	155	620	180	540
salicoques dites bouquet..	Idem.	5,500	22,000	"	"	"	"	3,000	12,000	"	"	"	"
Homards et langoustes.....	Idem.	1,500	4,500	200	600	"	"	1,800	7,200	91	364	1,500	4,500
Crustacés divers.....	Idem.	10,000	10,000	4,100	4,100	700	210	12,000	12,000	1,545	1,545	1,500	1,050
Huîtres... {	Mille.	"	"	"	"	"	"	"	"	"	"	"	"
portugaises.....	Idem.	"	"	"	"	"	"	"	"	"	"	"	"
Moules.....	Hectol.	300	1,800	1,200	6,000	"	"	1,000	15,000	"	"	"	"
Coquilles de Saint-Jacques.....	Nombre.	"	"	"	"	"	"	"	"	"	"	"	"
Mollusques divers.....	Hectol.	"	"	13,500	37,125	1,316	13,160	1,500	7,500	2,630	1,315	"	"
Oursins.....	Nombre.	"	"	"	"	"	"	"	"	"	"	"	"
Violets.....	Idem.	"	"	"	"	"	"	"	"	"	"	"	"
Oiseaux de mer.....	Idem.	"	"	"	"	"	"	"	"	"	"	"	"
Vers pour appâts.....	Kilogr.	350	700	"	"	"	"	2,000	800	352	528	"	"
Lichen.....	Idem.	"	"	"	"	"	"	"	"	4,305	861	"	"
Varech, goémon, pailleule.....	M. cube.	3,000	7,500	"	"	"	"	40,000	80,000	1,860	5,580	5,000	20,000
Sables coquilliers, amendements marins.	Idem.	2,470	4,940	"	"	1,959	3,526	1,500	1,500	435	2,175	"	"
Saumons.....	Kilogr.	"	"	"	"	"	"	"	"	"	"	"	"
TOTAUX.....			75,240		54,595		33,355		197,000		15,363		28,990

RÉGION DE LA MER DU NORD

ET DE LA MANCHE. (Suite.)

DÉSIGNATION DES PRODUITS PÊCHÉS.	UNITÉS de QUANTITÉ.	PORTBAIL.		BLAINVILLE.		REGNÉVILLE.		BRÉHAL.		GRANVILLE.		AVRANCHES.		LE VIVIER-SUR-MER.		CANCALE.		SAINT-MALO.	
		QUANTI-TÉS.	VALEURS.	QUANTI-TÉS.	VALEURS.	QUANTI-TÉS.	VALEURS.	QUANTI-TÉS.	VALEURS.	QUANTI-TÉS.	VALEURS.	QUANTI-TÉS.	VALEURS.	QUANTI-TÉS.	VALEURS.	QUANTI-TÉS.	VALEURS.	QUANTI-TÉS.	VALEURS.
			francs.		francs.		francs.		francs.		francs.		francs.		francs.		francs.		francs.
Harengs frais .....	Kilogr.	"	"	1,200	960	"	"	1,000	2,000	5,200	7,800	"	"	2,867	2,304	"	"	"	"
Maquereaux frais.....	Idem.	"	"	1,500	1,500	"	"	200	400	350	525	"	"	5,625	5,625	13,930	13,930	"	"
Sardines .....	Idem.	"	"	"	"	"	"	"	"	"	"	"	"	4,651	2,325	2,566	1,283	"	"
Poissons divers.....	Idem.	6,500	13,000	18,000	13,500	4,000	8,000	3,000	6,000	22,000	22,000	"	"	36,189	59,712	12,178	20,094	4,000	8,000
Crevettes.. { grises ou roses.....	Idem.	"	"	1,100	2,200	2,500	7,500	300	750	3,600	7,200	6,600	6,600	5,700	1,710	1,534	360	200	600
	{ salicoques dites bouquet..	Idem.	120	1,200	"	"	200	1,200	180	900	1,800	7,200	"	"	"	"	303	1,515	300
Homards et langoustes.....	Idem.	130	390	300	750	"	"	1,200	3,600	885	2,655	"	"	"	"	"	"	400	1,600
Crustacés divers.....	Idem.	1,600	1,120	3,000	3,000	2,000	4,000	4,000	2,000	13,000	6,500	"	"	3,080	616	"	"	1,000	1,500
Huitres... { plates.....	Mille.	"	"	85	1,700	105	3,150	12	480	11	330	"	"	242	4,840	300	4,800	"	"
	{ portugaises.....	Idem.	"	"	"	"	"	"	"	"	"	"	"	"	"	"	"	"	"
Moules.....	Hectol.	"	"	"	"	"	"	"	"	"	"	"	"	"	"	"	"	30	600
Coquilles de Saint-Jacques.....	Nombre.	"	"	"	"	"	"	"	"	"	"	"	"	"	"	"	"	"	"
Mollusques divers.....	Hectol.	"	"	1,500	33,000	250	17,500	120	3,000	300	9,000	1,600	24,000	427	8,540	8	160	150	3,000
Oursins.....	Nombre.	"	"	"	"	"	"	"	"	"	"	"	"	"	"	"	"	"	"
Violettes.....	Idem.	"	"	"	"	"	"	"	"	"	"	"	"	"	"	"	"	"	"
Oiseaux de mer.....	Idem.	"	"	"	"	"	"	"	"	100	120	223	223	"	"	"	"	"	"
Vers pour appâts.....	Kilogr.	"	"	700	350	400	600	90	90	650	1,300	4,470	2,235	"	"	"	"	60	90
Lichen.....	Idem.	14,000	2,800	2,500	625	"	"	"	"	"	"	"	"	"	"	"	"	"	"
Varech, goémon, pailleule.....	M. cube.	55	1,650	20,000	100,000	2,500	5,000	12,000	60,000	1,400	2,800	"	"	60	300	80	440	4,500	20,250
Sables coquilliers, amendements marins.	Idem.	10,000	50,000	9,000	36,000	30,000	30,000	4,000	12,000	1,200	1,200	18,630	9,315	"	"	"	"	600	1,500
Saumons.....	Kilogr.	"	"	90	405	"	"	"	"	"	"	4,606	23,030	"	"	"	"	"	"
<b>TOTAUX .....</b>			<b>70,160</b>		<b>193,990</b>		<b>76,950</b>		<b>91,220</b>		<b>68,630</b>		<b>65,403</b>		<b>85,972</b>		<b>42,582</b>		<b>38,040</b>

PÊCHE À PIED.

DÉSIGNATION DES PRODUITS PÊCHÉS.	UNITÉS de QUANTITÉ.	SAINT-JACUT.		PAIMPÔL.		PLEUBIAN.		
		QUANTI- TÉS.	VALEURS.	QUANTI- TÉS.	VALEURS.	QUANTI- TÉS.	VALEURS.	
		francs.		francs.		francs.		
RÉGION DE LA MER DU NORD								
Harengs frais.....	Kilogr.	"	"	"	"	"	"	
Maquereaux frais.....	Idem.	100	150	"	"	"	"	
Sardines.....	Idem.	600	1,200	"	"	"	"	
Poissons divers.....	Idem.	475	570	"	"	325	1,950	
Crevettes... {	Idem.	grises ou roses.....	1,000	3,000	500	1,250	450	900
		salicoques dites bouquet..	"	"	"	"	"	"
Homards et langoustes.....	Idem.	200	500	"	"	120	240	
Crustacés divers.....	Idem.	500	250	"	"	"	"	
Huitres... {	Mille.	plates.....	1	20	"	"	"	"
		portugaises.....	"	"	"	"	"	"
Moules.....	Hectol.	40	160	18	90	"	"	
Coquilles de Saint-Jacques.....	Nombre.	"	"	2,000	100	"	"	
Mollusques divers.....	Hectol.	4,500	6,750	4,800	4,800	145	2,900	
Oursins.....	Nombre.	"	"	"	"	"	"	
Violetes.....	Idem.	"	"	"	"	"	"	
Oiseaux de mer.....	Idem.	"	"	"	"	"	"	
Vers pour appâts.....	Kilogr.	1,000	500	"	"	"	"	
Lichen.....	Idem.	"	"	"	"	4,500	900	
Varech, goémon, pailleule.....	M. cube.	500	1,500	1,000	5,000	5,000	30,000	
Sables coquilliers, amendements marins.	Idem.	1,000	1,000	"	"	100	600	
Saumons.....	Kilogr.	"	"	"	"	"	"	
TOTAUX.....			15,600		11,240		37,490	

— 1916. (Suite.)

DÉSIGNATION DES PRODUITS PÊCHÉS.	UNITÉS de QUANTITÉ.	PORT-BLANC.		PERROS-GUIREC.		PLEUMEUR- BODOU.		LANNION.		PLOUGASNOU.		MORLAIX.		
		QUANTI- TÉS.	VALEURS.	QUANTI- TÉS.	VALEURS.	QUANTI- TÉS.	VALEURS.	QUANTI- TÉS.	VALEURS.	QUANTI- TÉS.	VALEURS.	QUANTI- TÉS.	VALEURS.	
		francs.		francs.		francs.		francs.		francs.		francs.		
ET DE LA MANCHE. (Suite.)														
Harengs frais.....	Kilogr.	"	"	"	"	"	"	"	"	"	"	"	"	
Maquereaux frais.....	Idem.	"	"	"	"	"	"	"	"	"	"	"	"	
Sardines.....	Idem.	"	"	"	"	"	"	"	"	"	"	"	"	
Poissons divers.....	Idem.	500	600	520	416	800	480	800	640	"	"	"	"	
Crevettes... {	Idem.	grises ou roses.....	200	500	100	200	200	400	400	800	300	900	8,000	24,000
		salicoques dites bouquet..	"	"	"	"	"	"	"	"	"	"	"	"
Homards et langoustes.....	Idem.	50	150	50	150	100	250	"	"	"	"	"	"	
Crustacés divers.....	Idem.	90	18	110	275	500	150	"	"	"	"	"	"	
Huitres... {	Mille.	plates.....	"	"	"	"	"	"	"	"	"	"	"	
		portugaises.....	"	"	"	"	"	"	"	"	"	"	"	
Moules.....	Hectol.	40	120	75	300	30	120	500	2,000	800	1,200	"	"	
Coquilles de Saint-Jacques.....	Nombre.	"	"	"	"	"	"	"	"	"	"	"	"	
Mollusques divers.....	Hectol.	500	15,000	"	"	145	1,450	150	4,500	"	"	"	"	
Oursins.....	Nombre.	"	"	"	"	1,500	75	20,000	1,000	5,000	500	"	"	
Violetes.....	Idem.	"	"	"	"	"	"	"	"	"	"	"	"	
Oiseaux de mer.....	Idem.	"	"	"	"	"	"	"	"	"	"	"	"	
Vers pour appâts.....	Kilogr.	"	"	70	140	"	"	80	160	600	1,200	600	300	
Lichen.....	Idem.	4,500	1,350	2,500	550	150,100	36,024	"	"	"	"	"	"	
Varech, goémon, pailleule.....	M. cube.	4,500	18,000	4,000	28,000	3,000	21,000	3,500	24,500	4,000	16,000	6,000	18,000	
Sables coquilliers, amendements marins.	Idem.	650	1,950	500	1,000	"	"	500	1,000	200	1,000	"	"	
Saumons.....	Kilogr.	"	"	"	"	295	390	200	1,000	"	"	"	"	
TOTAUX.....			37,688		31,031		60,339		35,600		20,800		42,300	

PÊCHE À PIED.

DÉSIGNATION DES PRODUITS PÊCHÉS.	UNITÉS de QUANTITÉ.	ROSCOFF.		PLOUNÉOUR- TREZ.		PLOUGUERNEAU.	
		QUANTI- TÉS.	VALEURS.	QUANTI- TÉS.	VALEURS.	QUANTI- TÉS.	VALEURS.
		francs.		francs.		francs.	
RÉGION DE LA MER DU NORD							
Harengs frais .....	Kilogr.	"	"	"	"	"	"
Maquereaux frais .....	Idem.	"	"	"	"	"	"
Sardines .....	Idem.	"	"	"	"	"	"
Poissons divers .....	Idem.	"	"	2,000	3,000	1,500	1,500
Crevettes... {	Idem.	"	"	1,000	2,000	1,000	2,500
salicoques dites bouquet..	Idem.	400	800	"	"	"	"
Homards et langoustes.....	Idem.	"	"	"	"	1,600	4,800
Crustacés divers.....	Idem.	"	"	"	"	2,000	4,000
Huitres... {	Mille.	"	"	"	"	"	"
portugaises.....	Idem.	"	"	"	"	"	"
Moules.....	Hectol.	650	1,300	15	150	"	"
Coquilles de Saint-Jacques.....	Nombre.	"	"	"	"	"	"
Mollusques divers.....	Hectol.	100	1,000	25	500	"	"
Oursins.....	Nombre.	"	"	"	"	"	"
Violets.....	Idem.	"	"	"	"	"	"
Oiseaux de mer.....	Idem.	"	"	"	"	"	"
Vers pour appâts.....	Kilogr.	250	625	150	150	"	"
Lichen.....	Idem.	"	"	30,000	6,000	"	"
Varech, goémon, pailleule.....	M. cube.	20,000	100,000	30,000	90,000	50,000	150,000
Sables coquilliers, amendements marins.	Idem.	150	750	"	"	"	"
Saumons.....	Kilogr.	"	"	"	"	"	"
<b>TOTAUX.....</b>			<b>104,475</b>		<b>101,800</b>		<b>162,800</b>

— 1916. (Suite.)

DÉSIGNATION DES PRODUITS PÊCHÉS.	UNITÉS de QUANTITÉ.	L'ABER-WRACH.		PORSPODER.		ÎLE MOLÈNE.		LE CONQUET.		AUTRES SYNDICATS.		TOTAUX DE LA RÉGION.	
		QUANTI- TÉS.	VALEURS.	QUANTI- TÉS.	VALEURS.	QUANTI- TÉS.	VALEURS.	QUANTI- TÉS.	VALEURS.	QUANTI- TÉS.	VALEURS.	QUANTI- TÉS.	VALEURS.
		francs.		francs.		francs.		francs.		francs.		francs.	
ET DE LA MANCHE. (Fin.)													
		"	"	"	"	"	"	"	"	765	1,620	66,882	80,289
		"	"	"	"	"	"	"	"	250	300	27,455	32,470
		"	"	"	"	"	"	"	"	"	"	7,817	4,808
		1,400	2,100	"	"	4,000	1,600	"	"	21,150	25,415	551,647	578,646
		"	"	700	1,400	700	2,100	300	1,350	8,860	17,146	110,581	228,108
		2,000	4,000	"	"	"	"	"	"	3,469	15,289	23,902	89,894
		"	"	"	"	250	500	"	"	669	2,062	11,845	36,511
		"	"	300	120	3,000	900	400	900	10,755	10,286	101,800	82,510
		"	"	"	"	"	"	"	"	2	75	758	15,395
		"	"	"	"	"	"	"	"	"	"	"	"
		"	"	"	"	"	"	"	"	4,967	23,943	57,914	364,813
		"	"	"	"	"	"	"	"	2,000	200	4,000	300
		"	"	800	400	"	"	600	600	2,160	16,800	73,380	640,668
		"	"	"	"	"	"	"	"	"	"	26,500	1,575
		"	"	"	"	"	"	"	"	"	"	"	"
		"	"	"	"	"	"	"	"	70	75	7,193	8,993
		400	400	4,800	4,800	5,000	2,000	"	"	15,628	16,052	90,125	116,445
		"	"	"	"	14,000	2,100	7,000	700	13,850	3,073	247,255	54,983
		50,000	50,000	6,000	42,000	35,000	17,500	8,000	56,000	12,816	50,870	350,921	1,040,190
		"	"	"	"	"	"	"	"	11,013	26,464	112,907	206,920
		"	"	"	"	"	"	"	"	80	399	5,491	26,764
<b>TOTAUX.....</b>			<b>56,500</b>		<b>48,720</b>		<b>26,700</b>		<b>59,550</b>		<b>210,069</b>		<b>3,610,282</b>

DÉSIGNATION DES PRODUITS PÊCHÉS.	UNITÉS de QUANTITÉ.	BREST.		AUDIERNE.		PONT-L'ABBÉ.		QUIMPER.		CONCARNEAU.		LORIENT ET PORT-LOUIS.		QUIBERON.		AURAY.	
		QUANTITÉS.	VALEURS.	QUANTITÉS.	VALEURS.	QUANTITÉS.	VALEURS.	QUANTITÉS.	VALEURS.	QUANTITÉS.	VALEURS.	QUANTITÉS.	VALEURS.	QUANTITÉS.	VALEURS.	QUANTITÉS.	VALEURS.
			francs.		francs.		francs.		francs.		francs.		francs.		francs.		francs.
RÉGION DE L'Océan.																	
Harengs frais.....	Kilogr.	"	"	"	"	"	"	"	"	"	"	"	"	"	"	"	"
Maquereaux frais.....	Idem.	"	"	"	"	"	"	"	"	"	"	"	"	2,000	2,000	"	"
Sardines.....	Idem.	"	"	"	"	"	"	"	"	"	"	"	"	"	"	"	"
Poissons divers.....	Idem.	"	"	"	"	"	"	1,000	2,000	900	1,800	1,850	2,775	300	300	2,000	1,600
Crevettes... {	Idem.	grises ou roses.....	3,000	12,000	"	"	"	"	1,500	3,000	900	2,250	1,880	7,880	"	"	"
		salicoques dites bouquet..	"	"	"	"	"	"	"	"	"	"	"	"	"	"	200
Homards et langoustes.....	Idem.	"	"	"	"	"	"	"	"	"	"	150	600	200	600	"	"
Crustacés divers.....	Idem.	1,500	1,500	"	"	"	"	"	"	40	180	900	1,800	"	"	2,400	840
Huîtres... {	Mille.	plates.....	"	"	"	"	"	20	800	"	"	"	"	20	400	"	"
		portugaises.....	"	"	"	"	"	"	"	"	"	"	"	"	"	"	"
Moules.....	Hectol.	50	500	"	"	68	680	"	"	"	"	1,250	25,000	300	1,500	10	200
Coquilles de Saint-Jacques.....	Nombre.	"	"	"	"	"	"	"	"	"	"	"	"	"	"	"	"
Mollusques divers.....	Hectol.	1,250	18,750	"	"	2,415	33,013	"	"	25	1,500	740	14,800	"	"	"	"
Oursins.....	Nombre.	"	"	"	"	"	"	"	"	"	"	"	"	"	"	"	"
Violets.....	Idem.	"	"	"	"	"	"	"	"	"	"	"	"	"	"	"	"
Oiseaux de mer.....	Idem.	"	"	"	"	"	"	"	"	"	"	"	"	"	"	"	"
Vers pour appâts.....	Kilogr.	"	"	"	"	"	"	1,200	1,200	"	"	"	"	"	"	"	"
Lichen.....	Idem.	"	"	"	"	"	"	"	"	"	"	"	"	"	"	"	"
Varech, goémon, pailleule.....	M. cube.	400	2,000	39,783	119,349	4,352	16,167	600	3,000	10,500	26,250	"	"	18,500	41,625	3,400	10,200
Sables coquilliers, amendements marins.	Idem.	"	"	1,067	2,134	"	"	500	2,500	"	"	"	"	"	"	"	"
Saumons.....	Kilogr.	"	"	"	"	"	"	"	"	"	"	"	"	"	"	"	"
TOTAUX.....			34,750		121,483		49,800		12,500		31,980		52,855		46,425		13,340



PÊCHE À PIED.

DÉSIGNATION DES PRODUITS PÊCHÉS.	UNITÉS de QUANTITÉ.	SÈNÉ.		PORT-NAVALO.		PÈNESTIN.	
		QUANTI- TÉS.	VALEURS.	QUANTI- TÉS.	VALEURS.	QUANTI- TÉS.	VALEURS.
		francs.		francs.		francs.	
Harengs frais.....	Kilogr.	"	"	"	"	"	"
Maquereaux frais.....	<i>Idem.</i>	"	"	"	"	"	"
Sardines.....	<i>Idem.</i>	"	"	"	"	"	"
Poissons divers.....	<i>Idem.</i>	900	900	"	"	"	"
Crevettes. { grises ou roses.....	<i>Idem.</i>	2,000	8,000	"	"	380	760
	{ salicoques dites bouquet..	<i>Idem.</i>	"	"	"	"	"
Homards et langoustes.....	<i>Idem.</i>	"	"	"	"	"	"
Crustacés divers.....	<i>Idem.</i>	3,000	0,000	"	"	1,000	300
Huîtres... { plates.....	Mille.	18	360	1,765	35,070	"	"
	{ portugaises.....	<i>Idem.</i>	"	"	"	"	"
Moules.....	Hectol.	"	"	"	"	2,280	14,820
Coquilles de Saint-Jacques.....	Nombre.	"	"	"	"	"	"
Mollusques divers.....	Hectol.	100	4,000	"	"	32	640
Oursins.....	Nombre.	"	"	"	"	"	"
Violetes.....	<i>Idem.</i>	"	"	"	"	"	"
Oiseaux de mer.....	<i>Idem.</i>	"	"	"	"	1,365	1,365
Vers pour appâts.....	Kilogr.	"	"	"	"	"	"
Lichen.....	<i>Idem.</i>	"	"	"	"	"	"
Varech, goémon, pailleule.....	M. cube.	"	"	"	"	2,120	4,240
Sables coquilliers, amendements marins.	<i>Idem.</i>	"	"	"	"	"	"
Saumons.....	Kilogr.	"	"	"	"	"	"
TOTAUX.....			19,260		35,070		22,125

RÉGION DE

— 1916. (Suite.)

PIRIAC-SUR-MER.		LE CROISIC.		LE POULIGUEN.		PAIMBOEUF.		PORNIC.	
QUANTITÉS.	VALEURS.	QUANTITÉS.	VALEURS.	QUANTITÉS.	VALEURS.	QUANTITÉS.	VALEURS.	QUANTITÉS.	VALEURS.
francs.		francs.		francs.		francs.		francs.	
"	"	"	"	"	"	"	"	"	"
"	"	"	"	"	"	"	"	"	"
"	"	"	"	"	"	"	"	"	"
40	30	230	270	300	900	1,350	1,950	8,135	16,270
120	240	"	"	1,200	5,400	3,000	4,500	10,340	10,340
"	"	"	"	"	"	"	"	6,600	13,200
40	60	85	340	"	"	"	"	"	"
280	84	480	130	"	"	"	"	3,921	3,921
16	800	"	"	"	"	"	"	"	"
"	"	"	"	"	"	"	"	"	"
180	1,800	850	8,500	4,700	44,650	"	"	5,928	59,285
"	"	"	"	"	"	"	"	"	"
28	420	900	45,000	42	420	"	"	"	"
"	"	"	"	"	"	"	"	"	"
"	"	"	"	"	"	"	"	"	"
"	"	"	"	"	"	"	"	56	56
"	"	"	"	"	"	"	"	"	"
6,000	15,000	6,000	16,500	2,400	6,000	1,000	4,000	"	"
"	"	"	"	"	"	"	"	"	"
"	"	"	"	"	"	1,300	6,500	"	"
TOTAUX.....	18,434	70,746	57,370	16,950	103,072				

L'Océan. (Suite.)

DÉSIGNATION DES PRODUITS PÊCHÉS.	UNITÉS de QUANTITÉ.	NOIRMOUTIER.		BARBÂTRE.		BEAUVOIR- SUR-MER.		LA BARRE-DE-MONTS.		SAINT-GILLES- SUR-VIE.		LES SABLES-D'OLONNE.		MARANS.		LA ROCHELLE.		
		QUANTI- TÉS.	VALEURS.	QUANTI- TÉS.	VALEURS.	QUANTI- TÉS.	VALEURS.	QUANTI- TÉS.	VALEURS.	QUANTI- TÉS.	VALEURS.	QUANTI- TÉS.	VALEURS.	QUANTI- TÉS.	VALEURS.	QUANTI- TÉS.	VALEURS.	
			francs.		francs.		francs.		francs.		francs.		francs.		francs.		francs.	
RÉGION DE L'Océan. (Suite.)																		
Harengs frais.....	Kilogr.	"	"	"	"	"	"	"	"	"	"	"	"	"	"	1,200	1,200	
Maquereaux frais.....	Idem.	"	"	"	"	"	"	"	"	"	"	"	"	"	"	"	"	
Sardines.....	Idem.	"	"	"	"	"	"	"	"	"	"	"	"	"	"	"	"	
Poissons divers.....	Idem.	9,100	9,100	2,300	2,300	"	"	2,000	2,000	"	"	35,500	53,250	46,000	21,482	4,000	12,000	
Crevettes.. {	Idem.	grises ou roses.....	6,900	20,700	350	1,050	11,750	7,050	1,000	800	1,200	3,600	"	"	"	"	6,145	18,435
		salicoques dites bouquet..	"	"	"	"	1,406	4,218	500	2,000	"	"	"	"	"	"	"	"
Homards et langoustes.....	Idem.	"	"	"	"	"	"	"	"	400	1,200	"	"	"	"	"	"	
Crustacés divers.....	Idem.	4,000	2,400	1,400	700	"	"	"	"	4,000	4,000	900	450	3,500	1,767	2,820	2,820	
Huitres.. {	Mille.	plates.....	"	"	"	"	"	"	"	"	"	100	1,600	"	"	"	"	
		portugaises.....	1,667	20,940	"	"	"	"	"	"	"	"	170	1,190	25	250	108,630	135,787
Moules.....	Hectol.	1,700	8,500	80	240	"	"	400	2,000	"	"	"	"	"	"	150	750	
Coquilles de Saint-Jacques.....	Nombre.	"	"	"	"	"	"	"	"	"	"	"	"	"	"	"	"	
Mollusques divers.....	Hectol.	150	6,000	50	2,000	870	6,525	30	1,200	"	"	300	6,000	"	"	50	750	
Oursins.....	Nombre.	"	"	"	"	"	"	"	"	"	"	"	"	"	"	"	"	
Violets.....	Idem.	"	"	"	"	"	"	"	"	"	"	"	"	"	"	"	"	
Oiseaux de mer.....	Idem.	"	"	"	"	"	"	"	"	"	"	"	"	"	"	2,500	2,500	
Vers pour appâts.....	Kilogr.	"	"	"	"	"	"	"	"	"	"	"	"	"	"	"	"	
Lichen.....	Idem.	"	"	"	"	"	"	"	"	"	"	"	"	"	"	"	"	
Varech, goémon, pailleule.....	M. cube.	10,200	10,200	3,500	3,500	"	"	6,000	12,000	5,000	10,000	3,600	36,000	"	"	"	"	
Sables coquilliers, amendements marins.	Idem.	"	"	"	"	"	"	"	"	"	"	"	"	"	"	"	"	
Saumons.....	Kilogr.	"	"	"	"	"	"	"	"	"	"	"	"	"	"	"	"	
TOTAUX.....			77,840		9,790		17,793		20,000		18,800		98,490		23,499		174,242	

DÉSIGNATION DES PRODUITS PÊCHÉS.	UNITÉS de QUANTITÉ.	ARS EN-RÉ.		VOIX-EN-RÉ.		SAINT-MARTIN ET LA FLOTTE.		LE CHÂTEAU- D'OLÉRON.		FOURAS.		ROCHEFORT.		MARENNES.		ARÈS.			
		QUANTI- TÉS.	VALEURS.	QUANTI- TÉS.	VALEURS.	QUANTI- TÉS.	VALEURS.	QUANTITÉS.	VALEURS.	QUANTITÉS.	VALEURS.	QUANTITÉS.	VALEURS.	QUANTITÉS.	VALEURS.	QUANTITÉS.	VALEURS.		
			francs.		francs.		francs.		francs.		francs.		francs.		francs.		francs.		
RÉGION DE L'Océan. (Suite.)																			
Harengs frais.....	Kilogr.	"	"	"	"	"	"	"	"	"	"	"	"	"	"	"	"		
Maquereaux frais.....	Idem.	"	"	"	"	"	"	"	"	"	"	"	"	"	"	"	"		
Sardines.....	Idem.	"	"	"	"	"	"	"	"	"	"	"	"	"	"	"	"		
Poissons divers.....	Idem.	5,000	10,000	3,000	6,000	7,000	14,000	51,785	70,550	4,829	9,658	"	"	1,000	1,500	4,000	10,000		
Crevettes..	}	grises ou roses.....	Idem.	1,000	2,000	2,000	4,000	3,000	9,000	520	251	600	2,400	1,600	4,800	400	300	3,000	9,000
		salicoques dites bouquet..	Idem.	"	"	"	"	"	"	135	180	1,200	960	"	"	50	200	"	"
Homards et langoustes.....	Idem.	"	"	"	"	"	"	"	"	"	"	"	"	"	"	"	"		
Crustacés divers.....	Idem.	3,000	1,500	1,500	750	2,000	1,500	9,675	2,133	900	1,350	"	"	1,000	150	"	"		
Huîtres...	}	plates.....	Mille.	"	"	"	"	"	"	"	"	"	"	50	1,000	1,000	12,000		
		portugaises.....	Idem.	"	"	20	160	155	965	1,200	1,720	22,000	44,000	34,900	69,800	1,000	10,000	1,000	10,000
Moules.....	Hectol.	1,000	3,000	"	"	1,000	3,000	1,864	10,830	250	1,500	275	1,375	75	600	"	"		
Coquilles de Saint-Jacques.....	Nombre.	"	"	"	"	"	"	"	"	"	"	"	"	"	"	"	"		
Mollusques divers.....	Hectol.	100	5,000	200	10,000	50	2,560	1,167	11,350	"	"	"	"	150	1,500	472	9,440		
Oursins.....	Nombre.	"	"	"	"	"	"	"	"	"	"	"	"	"	"	"	"		
Violet.....	Idem.	"	"	"	"	"	"	"	"	"	"	"	"	"	"	"	"		
Oiseaux de mer.....	Idem.	"	"	"	"	"	"	"	"	175	87	4,280	1,070	400	160	"	"		
Vers pour appâts.....	Kilogr.	"	"	"	"	"	"	"	"	"	"	"	"	"	"	"	"		
Lichen.....	Idem.	"	"	"	"	"	"	"	"	"	"	"	"	"	"	"	"		
Varech, goémon, pailleule.....	M. cube.	20,000	40,000	4,000	12,000	13,000	29,000	6,890	13,780	"	"	"	"	20	100	"	"		
Sables coquilliers, amendements marins.	Idem.	"	"	"	"	"	"	5,200	15,600	"	"	"	"	30	150	"	"		
Saumons.....	Kilogr.	"	"	"	"	"	"	"	"	"	"	"	"	"	"	"	"		
TOTAUX.....			61,500		32,910		60,025		126,394		59,955		77,045		15,600		50,440		

DÉSIGNATION DES PRODUITS PÊCHÉS.	UNITÉS # de QUANTITÉ.	GUJAN-MESTRAS.		LA TESTE.		ARCACHON.		BAYONNE.		AUTRES SYNDICATS.		TOTAUX DE LA RÉGION.		RÉGIONS DE LA MÉDITERRANÉE et de l'Algérie.		TOTAL GÉNÉRAUX DE LA PÊCHE À PIED.	
		QUANTI-TÉS.	VALEURS.	QUANTI-TÉS.	VALEURS.	QUANTI-TÉS.	VALEURS.	QUANTI-TÉS.	VALEURS.	QUANTI-TÉS.	VALEURS.	QUANTI-TÉS.	VALEURS.	QUANTI-TÉS.	VALEURS.	QUANTI-TÉS.	VALEURS.
			francs.		francs.		francs.		francs.		francs.		francs.		francs.		francs.
RÉGION DE L'Océan. (Fin.)																	
Harengs frais.....	Kilogr.	"	"	"	"	"	"	"	"	"	"	1,200	1,200	"	"	68,082	81,489
Maquereaux frais.....	Idem.	"	"	"	"	"	"	"	"	"	"	2,000	2,000	"	"	29,455	34,470
Sardines.....	Idem.	"	"	"	"	"	"	"	"	"	"	"	"	"	"	7,817	4,808
Poissons divers.....	Idem.	"	"	"	"	1,800	5,400	10,800	21,600	21,410	28,719	226,479	306,360	6,855	5,055	784,981	890,061
Crevettes... {	Kilogr.	"	"	200	800	500	1,500	2,000	4,000	13,312	31,228	79,797	175,284	"	"	190,378	403,392
salicoques dites bouquet..	Idem.	"	"	"	"	"	"	"	"	500	2,000	10,591	23,258	"	"	34,493	113,152
Homards et langoustes.....	Idem.	"	"	"	"	"	"	"	"	80	224	1,355	3,024	"	"	13,200	39,535
Crustacés divers.....	Idem.	7,000	1,750	4,000	800	"	"	"	"	8,535	4,634	67,751	41,459	325	350	169,876	124,319
Huitres... {	Mille.	18,000	252,000	"	"	"	"	"	"	134	2,595	21,123	306,625	"	"	21,881	322,020
portugaises.....	Idem.	"	"	"	"	"	"	"	"	2,212	14,898	24,662	204,188	25	428	82,601	569,429
Moules.....	Hectol.	"	"	40	560	"	"	"	"	"	"	"	"	"	"	4,000	300
Coquilles de Saint-Jacques.....	Nombre.	"	"	"	"	"	"	"	"	"	"	"	"	"	"	"	"
Mollusques divers.....	Hectol.	220	440	676	9,471	"	"	"	"	828	12,874	10,845	203,653	17	775	84,842	845,096
Oursins.....	Nombre.	"	"	"	"	"	"	"	"	"	"	"	"	46,000	610	72,500	2,185
Violet.....	Idem.	"	"	"	"	"	"	"	"	"	"	"	"	"	"	"	"
Oiseaux de mer.....	Idem.	15	45	"	"	"	"	"	"	200	250	8,991	5,553	"	"	16,184	14,526
Vers pour appâts.....	Kilogr.	"	"	"	"	"	"	"	"	230	340	1,430	1,540	0,5	25	91,555	118,010
Lichen.....	Idem.	"	"	"	"	"	"	"	"	4,600	230	4,600	230	"	"	251,855	55,213
Varech, goémon, pailleule.....	M. cube.	"	"	"	"	"	"	"	"	41,734	105,248	208,999	536,159	2,500	15,000	562,420	1,591,349
Sables coquilliers, amendements marins.	Idem.	"	"	"	"	"	"	"	"	2,520	3,400	9,317	23,784	"	"	122,224	230,704
Saumons.....	Kilogr.	"	"	"	"	"	"	"	"	4,824	11,695	6,124	18,195	"	"	11,615	44,959
TOTAUX.....			419,235		12,006		14,900		25,600		257,471		2,359,815		22,243		5,992,340

VIII, IX ET X

OSTRÉICULTURE

MYTILICULTURE ET ÉTABLISSEMENTS COQUILLIERS

RÉSERVOIRS À POISSONS ET À CRUSTACÉS

OSTRÉICULTURE.

PORTS ou SYNDICATS.	ÉTABLISSEMENTS.			EXIS- TANT dans les ÉTABLISSE- MENTS au 30 juin 1915.	ENTRÉES.				HUI- TRES NÉES dans les éta- blisse- ments.	
	NATURE.	NOMBRE.	SUPERFICIE.		QUANTI- TÉS prove- nant de la pêche.	QUANTI- TÉS prove- nant d'autres éta- blisse- ments français.	QUANTI- TÉS impor- tées de l'étran- ger.	TOTAL des quantités entrées.		
										Mille.
			h. a. c.	Mille.	Mille.	Mille.	Mille.	Mille.	Mille.	
<b>RÉGION DE LA MER DU NORD</b>										
Boulogne-sur-Mer .	Parc.	1	3 75 00	6,5	"	"	60	60	"	
Fécamp . . . . .	Réservoirs.	5	41	10	"	10	"	10	"	
Dives . . . . .	Parc.	1	4 02	1,5	"	22	"	22	"	
Ouistreham . . . . .	Idem.	1	64	3	"	53	"	53	"	
Courseulles . . . . .	Parcs sur propriétés privées.	13	1 88 84	28	"	2,656	"	2,656	"	
St-Vaast-la-Hougue.	Parcs.	35	9 60 26	6,198	"	3,785	638	4,423	"	
	Dépôts.	25	13 56 35							
Blainville . . . . .	Parc.	1	15 00	45	155	"	"	155	"	
Regnéville . . . . .	Parcs sur propriétés privées.	2	5 40 88	240	218	20	"	238	"	
Granville . . . . .	Parcs et dépôts.	11	1 55 74	70	104	"	"	104	"	
Cancale . . . . .	Parcs et étalages.	1,310	47 21 94	9,631	12,784	"	"	12,784	120	
Saint-Jacut . . . . .	Parcs.	1	1 22 00	14	"	"	"	"	"	
Paimpol . . . . .	Idem.	6	2 05 00	131	130	"	"	130	10	
Tréguier . . . . .	Idem.	11	3 01 50	1,905	"	"	"	"	60	
Plougasnou . . . . .	Idem.	13	41 50 00	4,853	"	800	"	800	"	
Plouguerneau . . . . .	Idem.	1	1 18 58	195	"	"	"	"	"	
L'Aber-Wrach . . . . .	Idem.	25	19 48 69	5,000	"	"	1,500	1,500	"	
TOTAUX de la région de la Mer du Nord et de la Manche . . . . .		1,462	151 64 85	28,331	13,391	7,346	2,198	22,935	190	

RÉGION DE

Brest . . . . .	Parc.	1	1 00 00	2,720	300	100	"	400	"
Plougastel-Daoulas.	Idem.	7	7 65 60	1,965	"	595	"	595	820
Le Faou . . . . .	Idem.	5	1 05 00	"	772	"	"	772	"
Pont-l'Abbé . . . . .	Idem.	8	4 57 07	1,047	"	475	"	475	300
Quimper . . . . .	Parc pour la consommation personnelle.	1	30 00	10	5	"	"	5	"
Concarneau . . . . .	Parc.	23	15 63 11	5,320	"	110	"	110	"
Doëlan . . . . .	Parcs et réservoirs.	120	21 99 87	10,350	"	2,000	"	2,000	150
Lorient . . . . .	Parcs.	4	5 55 81	2,882	"	1,101	"	1,101	"
	Réservoirs.	1	18 75						
	Bassin de proflitration. Bassin de stabulation.	1	1 00						
Étel . . . . .	Pages et claires.	228	128 72 38	24,051	10,500	11,800	"	22,300	500
Quiberon . . . . .	Parc.	1	1 50 00	15	40	"	"	40	"

Huitres indigènes.

HUITRES PERDUES.	EXIS- TANT dans les ÉTABLISSE- MENTS au 30 juin 1916.	SORTIES.											
		QUANTITÉS livrées à d'autres établissements				QUANTITÉS livrées à la consommation				TOTAL des quantités sorties.			
		de France.		de l'étranger.		pour la France.		pour l'étranger.		Mille.	Valeur. francs.		
		Mille.	Mille.	Mille.	Valeur. francs.	Mille.	Valeur. francs.	Mille.	Valeur. francs.				
		Mille.	Mille.	Mille.	Valeur. francs.	Mille.	Valeur. francs.	Mille.	Valeur. francs.	Mille.	Mille.		
<b>ET DE LA MANCHE.</b>													
"	"	"	"	"	"	38	3,800	"	"	38	3,800	12	16,5
"	"	"	"	"	"	15	1,500	"	"	15	1,500	1	4
"	"	"	"	"	"	21	1,680	"	"	21	1,680	"	2,5
"	"	"	"	"	"	46	4,600	"	"	46	4,600	"	10
"	"	"	"	"	"	2,541	216,242	"	"	2,541	216,242	114	29
1,884	39,100	"	"	3,646	77,587	"	"	5,530	110,687	2,750	2,341		
"	"	"	"	125	5,000	"	"	125	5,000	25	50		
"	"	"	"	323	12,920	"	"	323	12,920	35	120		
"	"	"	"	118	4,720	"	"	118	4,720	4	52		
3,265	65,300	"	"	4,518	90,360	"	"	7,783	155,660	1,000	13,752		
"	"	"	"	6	240	"	"	6	240	8	"		
"	"	"	"	111	3,346	"	"	111	3,346	"	160		
"	"	"	"	500	20,100	"	"	500	20,100	200	1,265		
"	"	"	"	783	17,207	"	"	783	17,207	11	4,859		
"	"	"	"	"	"	"	"	"	"	15	180		
"	"	"	"	640	19,200	"	"	640	19,200	1,000	4,860		
5,149	104,400	"	"	13,431	478,502	"	"	18,580	582,902	5,175	27,701		

L'Océan.

"	"	"	"	30	1,200	"	"	30	1,200	90	3,000		
"	"	"	"	392	9,800	"	"	392	9,800	286	2,702		
"	"	"	"	360	30,610	"	"	360	30,610	"	412		
60	3,000	"	"	100	4,050	"	"	160	7,050	112	1,550		
"	"	"	"	3	120	"	"	3	120	"	12		
400	8,000	"	"	722	21,660	"	"	1,122	29,660	50	4,258		
"	"	"	"	3,500	120,000	"	"	3,500	120,000	2,000	7,000		
"	"	"	"	570	63,150	"	"	570	63,150	50	3,363		
1,500	234,500	"	"	1,050	31,500	"	"	16,050	266,000	2,000	28,801		
"	"	"	"	54,3	868	"	"	54,3	868	0,7	"		

OSTRÉICULTURE. —

PORTS ou SYNDICATS.	ÉTABLISSEMENTS.			EXIS- TANT dans les ÉTABLISSE- MENTS au 30 juin 1915.	ENTRÉES.				HUI- TRES NÉES dans les éta- blisse- ments.	
	NATURE.	NOMBRE.	SUPERFICIE.		QUANTI- TÉS prove- nant de la pêche.	QUANTI- TÉS prove- nant d'autres éta- blisse- ments français.	QUANTI- TÉS impor- tées de l'étran- ger.	TOTAL des quantités entrées.		
										Mille.
			h. a. c.	Mille.	Mille.	Mille.	Mille.	Mille.	Mille.	
RÉGION DE L'Océan. (Suite.)										
La Trinité-sur-Mer.	Pares et bassins.	95	44 48 82	29,250	105	"	"	105	56,000	
Auray.....	Idem.	480	201 04 17	318,280	"	"	"	"	69,500	
Larmor-Baden....	Pares et claires.	162	82 00 00	20,000	50	"	"	50	18,000	
L'Isle-aux-Moines..	Pares.	61	78 90 76	29,000	"	15,000	"	15,000	"	
Vannes.....	Idem.	12	3 14 86	1,261	20	"	"	20	"	
Séné.....	Idem.	134	12 01 79	4,732	365	500	"	865	"	
Port-Navalo.....	Idem.	9	10 76 34	800	"	5,000	"	5,000	"	
Sarzeau.....	Idem.	25	24 60 20	1,038	3,000	5,600	"	8,600	50	
Damgan.....	Idem.	335	40 56 00	5,700	"	500	"	500	"	
Pénestin.....	Idem.	59	7 86 21	118	"	"	"	"	95	
Le Croisic.....	Pares et claires.	11	9 81 57	1,650	"	950	"	950	"	
Le Pouliguen.....	Dépôts.	2	5 64 00	"	"	76	"	76	"	
Noirmoutier.....	Pares.	23	11 38 02	148	"	"	"	"	4	
Beauvoir-sur-Mer..	Idem.	4	52 80	34	"	"	"	"	"	
Les Sables-d'Olonne	Pares d'engraissement.	225	24 95 60	4,400	"	2,800	"	2,800	"	
Le Château-d'Oléron	Viviers. Claires.	902 350	179 35 00 18 00 00	87,000	"	20,650	"	20,650	"	
Marennes.....	Viviers, claires, dépôts, réservoirs.	3,918	963 96 19	13,300	4,250	23,820	"	28,070	200	
La Tremblade....	Idem.	4,795	1 050 45 30	15,000	6,175	41,835	"	48,010	50	
L'Éguille.....	Idem.	2,531	557 89 63	9,500	2,155	12,650	"	14,805	25	
Arès.....	Pares.	629	191 84 03	141,400	1,300	1,000	"	2,300	36,000	
Gujan-Mestras....	Idem.	131	50 28 33	48,000	"	"	"	"	25,000	
La Teste.....	Idem.	506	246 74 43	116,700	"	"	"	"	4,900	
Arcachon.....	Idem.	1,366	579 55 46	87,500	"	"	"	"	162,000	
Capbreton.....	Dépôts de caisses dites «ambulances».	6	5 10 50	50	"	200	"	200	"	
TOTAUX de la région de l'Océan.....		17,172	4 538 57 37	983,221	29,037	146,762	"	175,799	373,594	

Huitres indigènes. (Suite et fin.)

HUITRES	EXIS- TANT dans les ÉTABLISSE- MENTS au 30 juin 1916.	SORTIES.									
		QUANTITÉS livrées à d'autres établissements				QUANTITÉS livrées à la consommation				TOTAL des quantités sorties.	PERDUES.
		de France.		de l'étranger.		pour la France.		pour l'étranger.			
		Mille.	Valeur.	Mille.	Valeur.	Mille.	Valeur.	Mille.	Valeur.		
		Mille.	francs.	Mille.	francs.	Mille.	francs.	Mille.	francs.	Mille.	francs.
RÉGION DE L'Océan. (Suite.)											
		10,657	234,454	"	"	80	2,400	"	"	10,737	236,854
		66,000	84,000	"	"	1,500	45,000	"	"	67,500	129,000
		14,000	210,000	"	"	4	60	"	"	14,004	210,060
		600	9,000	"	"	400	6,000	"	"	1,000	15,000
		"	"	"	"	373	4,590	"	"	373	4,590
		1,000	25,000	"	"	1,600	60,000	"	"	2,600	85,000
		2,000	20,000	"	"	"	"	"	"	2,000	20,000
		2,000	25,000	1,500	18,300	1,303	14,949	"	"	4,803	58,249
		900	22,500	"	"	1,100	25,000	"	"	2,000	47,500
		"	"	"	"	115	3,380	"	"	115	3,380
		"	"	"	"	1,125	51,000	"	"	1,125	51,000
		"	"	"	"	57	2,400	"	"	57	2,400
		"	"	"	"	75	2,600	"	"	75	2,600
		"	"	"	"	22	400	"	"	22	400
		"	"	"	"	1,700	36,000	"	"	1,700	36,000
		30,000	1,000,000	"	"	3,500	120,000	493	20,495	33,393	1,140,495
		6,500	243,750	"	"	18,370	724,800	375	18,750	25,245	987,300
		4,500	168,750	500	20,000	34,000	1,360,000	1,050	52,500	40,050	1,601,250
		2,500	93,750	200	8,000	9,795	397,800	655	32,750	13,150	526,300
		37,000	370,000	"	"	44,000	440,000	"	"	81,000	810,000
		15,000	75,000	"	"	18,000	257,000	"	"	33,000	332,000
		5,992	55,902	1,800	18,000	4,930.5	43,304	"	"	12,722.5	117,206
		50,000	634,355	32,700	49,500	82,080	1,181,600	"	"	164,780	1,865,455
		"	"	"	"	170	6,800	"	"	170	6,800
TOTAUX de la région de l'Océan.....		264,109	3,516,961	36,700	113,800	231,080.8	5,062,041	2,573	124,495	534,462.8	8,817,297

RÉGION DE LA MÉDITERRANÉE.

(FRANCE ET CORSE.)

La Seyne.....	Parc.	3	8 51 60	69	"	135	"	135	25
Cannes.....	Réservoir en maçonnerie Viviers flottants.	3 2	1 43 39	" "	" "	61 198	" "	61 198	" "
Antibes.....	Dépôt.	1	22	"	"	25	"	25	"
Bonifacio.....	Parc.	1	74 00	54	"	"	"	"	10
TOTAUX de la région de la Méditerranée (France et Corse).....		10	9 27 64	123	"	419	"	419	35

		"	"	"	"	134	5,104	"	"	134	5,104
		"	"	"	"	54	5,615	"	"	54	5,615
		"	"	"	"	188	18,400	"	"	188	18,400
		"	"	"	"	25	1,800	"	"	25	1,800
		"	"	"	"	20	759	"	"	20	759
		"	"	"	"	421	31,678	"	"	421	31,678
TOTAUX GÉNÉRAUX.....		18,644	4 699 49 86	1,011,675	42,428	154,527	2,198	199,153	373,819	269,258	3,621,361

PORTS ou SYNDICATS.	ÉTABLISSEMENTS.			EXIS- TANT dans les ÉTABLISSE- MENTS au 30 juin 1915.	ENTRÉES.				HUI- TRES NÉES dans les éta- blisse- ments.	
	NATURE.	NOMBRE.	SUPERFICIE.		QUANTI- TÉS proven- ant de la pêche.	QUANTI- TÉS provenant d'autres éta- blisse- ments français.	QUANTI- TÉS impor- tées de l'étran- ger.	TOTAL des quantités entrées.		Mille.
<b>RÉGION DE LA MER DU NORD</b>										
Dives.....	Parcs (1).	"	"	1,2	"	25	"	25	"	"
Courseulles.....	Parcs sur propriétés privées(1).	"	"	20	"	1,706	"	1,706	"	"
S'-Vaast-la-Hougue.	Parcs et dépôts (1).	"	"	1,849	"	1,837	"	1,837	"	"
<b>TOTAUX de la région de la Mer du Nord et de la Manche.....</b>				<b>1,870,2</b>	<b>"</b>	<b>3,568</b>	<b>"</b>	<b>3,568</b>	<b>"</b>	<b>"</b>

<b>RÉGION DE L'OcéAN.</b>											
Saint-Gilles-sur-Vie.	Dépôts d'huîtres	3	3 92	3	"	40	"	40	"	"	
Les Sables-d'Olonne	Parcs d'engraissement.	14	2 35 00	120	"	620	"	620	"	"	
La Rochelle.....	Parcs.	2,254	179 39 06	16,000	"	"	"	30,000	"	"	
Ars-en-Ré.....	Parcs et claires.	417	17 75 00	2,800	"	"	"	6,500	"	"	
Loix.....	Idem.	103	6 27 00	3,700	"	"	"	2,000	"	"	
Saint-Martin-de-Ré.	Parcs.	144	25 72 00	2,800	"	"	"	4,500	"	"	
La Flotte.....	Idem.	1,713	73 54 00	7,000	"	"	"	15,000	"	"	
Le Château-d'Oléron	Viviers.	3,900	490 00 00	295,000	70,000	18,000	"	88,000	143,000	"	
Fouras.....	Claires.	420	15 50 00	"	"	"	"	"	"	"	
Rochefort.....	Parcs.	91	4 81 85	"	5,200	"	"	5,200	"	"	
Marennes.....	Idem.	523	44 26 45	"	30,000	"	"	30,000	"	"	
La Tremblade.....	Viviers, claires, dépôts et réservoirs.	2,805	564 33 07	32,800	20,000	25,475	"	45,475	75,000	"	
L'Éguille.....	Idem.	741	162 80 92	22,000	11,000	65,600	"	76,600	6,500	"	
Le Verdon.....	Idem.	450	83 66 80	2,000	4,500	27,850	"	32,350	1,500	"	
Arès.....	Dépôts.	18	4 34 75	3,500	500	"	"	500	"	"	
Gujan-Mestras....	Parcs.	300	102 00 00	92,800	1,200	"	"	1,200	15,000	"	
La Teste.....	Idem.	198	78 40 00	121,000	"	"	"	"	40,000	"	
Arcachon.....	Idem.	63	29 80	54,940	"	"	"	"	3,700	"	
.....	Idem.	55	19 66 14	12,000	"	"	"	"	25,000	"	
<b>TOTAUX de la région de l'Océan.....</b>				<b>14,212</b>	<b>1,875 15 76</b>	<b>668,463</b>	<b>142,400</b>	<b>137,585</b>	<b>"</b>	<b>279,985</b>	<b>367,700</b>

<b>RÉGION DE LA MÉDITERRANÉE (FRANCE ET CORSE).</b>											
La Seyne.....	Parc.	1	16 80	13	"	77	"	77	"	"	
Cannes.....	Réservoir en maçonnerie Viviers flottants.	3 2	01 43 39	"	"	7	"	7	"	"	
<b>TOTAUX de la région de la Méditerranée (France et Corse).....</b>				<b>6</b>	<b>18 62</b>	<b>13</b>	<b>"</b>	<b>84</b>	<b>"</b>	<b>84</b>	
<b>TOTAUX GÉNÉRAUX.....</b>				<b>14,218</b>	<b>1 875 34 38</b>	<b>670,346,2</b>	<b>142,400</b>	<b>141,237</b>	<b>"</b>	<b>283,637,9</b>	<b>367,700</b>

(1) Affectés également aux huîtres plates et déjà compris dans le précédent tableau.

<b>SORTIES.</b>												
QUANTITÉS livrées à d'autres établissements				QUANTITÉS livrées à la consommation				TOTAL des quantités sorties.		HUITRES PERDUES.	EXIS- TANT dans les ÉTABLISSE- MENTS au 30 juin 1916.	
de France.		de l'étranger.		pour la France.		pour l'étranger.		Mille.	Mille.			
Mille.	Valeur.	Mille.	Valeur.	Mille.	Valeur.	Mille.	Valeur.					
<b>ET DE LA MANCHE.</b>												
"	"	"	"	25,5	1,530	"	"	25,5	1,530	"	0,7	
"	"	"	"	1,637	81,837	"	"	1,637	81,837	77	12	
80	2,500	"	"	1,269	44,150	"	"	1,349	4,650	1,700	637	
80	2,500	"	"	2,931,5	127,517	"	"	3,011,5	130,017	1,777	649,7	

"	"	"	"	35	1,400	"	"	35	1,400	2	6
"	"	"	"	400	6,000	"	"	400	6,000	90	250
8,520	25,560	"	"	16,480	82,400	"	"	25,000	107,960	5,000	16,000
"	"	"	"	500	4,000	"	"	500	4,000	4,500	4,300
"	"	"	"	280	1,960	"	"	280	1,960	2,500	2,920
"	"	"	"	900	6,300	"	"	900	6,300	1,900	4,500
"	"	"	"	7,800	46,800	"	"	7,800	46,800	7,000	7,200
300,000	2,800,000	"	"	14,000	180,000	"	"	314,000	2,980,000	70,000	142,000
"	"	"	"	5,200	31,200	"	"	5,200	31,200	"	"
9,000	18,000	"	"	21,000	63,000	"	"	30,000	81,000	"	"
7,800	78,000	1,100	15,400	83,865	1,174,110	"	"	92,765	1,267,510	38,320	22,190
3,500	3,500	750	10,500	64,885	908,390	"	"	69,135	922,390	17,520	18,445
850	8,500	300	4,200	24,950	349,300	"	"	26,100	362,000	5,430	4,320
1,500	1,500	"	"	1,500	1,500	"	"	3,000	3,000	"	1,000
"	"	"	"	29,000	145,000	"	"	29,000	145,000	5,500	74,500
25,000	125,000	"	"	15,000	75,000	"	"	40,000	200,000	7,000	114,000
1,800	18,000	"	"	4,492	25,634	"	"	6,292	43,634	30	52,318
2,000	14,600	300	2,170	5,450	142,544	"	"	7,750	159,314	3,750	25,500
359,970	3,092,660	2,450	32,270	295,737	3,244,538	"	"	658,157	6,369,468	168,542	489,449



## MYTILICULTURE ET ÉTABLISSEMENTS COQUILLIERS. — I. — Moules.

PORTS OU SYNDICATS.	EXISTANT dans les ÉTABLISSEMENTS au 31 décembre de l'année précédente.	ENTRÉES.		SORTIES.				EXISTANT dans les ÉTABLISSEMENTS au 31 décembre.	OBSERVATIONS.
		QUANTITÉS.	VALEURS.	POUR LA FRANCE.		POUR L'ÉTRANGER.			
				Quantités.	Valeurs.	Quantités.	Valeurs.		
	hectol.	hectol.	francs.	hectol.	francs.	hectol.	francs.	hectol.	
Concarneau.....	250	"	"	32	800	"	"	220	(a) Bouchots.
Damgan.....	3,000	2,500	30,000	1,210	14,520	"	"	332	(b) Moulières à plat.
Billiers.....	3,000	2,000	4,540	1,135	13,620	"	"	3,865	(c) Bouchots.
Pérestin (a).....	1,300	807	4,842	1,139	14,011	"	"	966	
Piriac-sur-Mer.....	560	120	240	170	1,700	"	"	510	
Le Croisic (b).....	2,335	2,100	8,400	10,974	129,285	"	"	1,400	
Saint-Gilles-sur-Vie.....	663	300	900	700	1,900	"	"	263	
L'Aiguillon-sur-Mer.....	"	7,700	64,120	7,700	64,120	"	"	"	
Marans.....	"	32,430	510,070	32,430	510,070	"	"	"	
La Rochelle.....	"	"	"	13,460	147,460	5,630	67,500	"	
Fouras (c).....	"	"	"	450	4,500	"	"	"	
Marennes.....	4,500	5,550	44,400	5,830	87,520	"	"	4,220	
La Tremblade.....	450	1,510	12,080	1,542	15,382	"	"	118	
L'Éguille.....	25	472	3,776	415	4,840	"	"	82	
La Nouvelle.....	"	2	150	2	150	"	"	"	
Bouzigues.....	265	450	2,700	445	13,350	"	"	270	
Berre.....	800	295	6,080	5	87	"	"	1,090	
La Seyne.....	128	20,551	308,265	2,679	102,150	"	"	18,000	
TOTAUX des sorties.....				80,318	1,125,465				

## MYTILICULTURE ET ÉTABLISSEMENTS COQUILLIERS. — II. — Autres mollusques.

PORTS OU SYNDICATS.	EXISTANT dans les ÉTABLISSEMENTS au 31 décembre de l'année précédente.	ENTRÉES.		SORTIES.				EXISTANT dans les ÉTABLISSEMENTS au 31 décembre.	OBSERVATIONS.
		QUANTITÉS.	VALEURS.	POUR LA FRANCE.		POUR L'ÉTRANGER.			
				Quantités.	Valeurs.	Quantités.	Valeurs.		
	hectol.	hectol.	francs.	hectol.	francs.	hectol.	francs.	hectol.	
Lannion.....	10	30	750	35	1,050	"	"	5	
Pont-l'Abbé.....	70	95	1,485	85	2,550	"	"	80	
Lorient et Port-Louis....	3,000	1,500	15,000	"	"	"	"	4,500	
Damgan.....	12	6	48	10	300	"	"	8	
Piriac-sur-Mer.....	"	20	100	15	225	"	"	5	
Le Croisic.....	260	680	10,200	653	42,445	"	"	400	Rigadeaux, palourdes.
Noirmoutier.....	10	30	600	20	800	"	"	20	
Barbâtre.....	180	130	1,200	150	6,000	"	"	150	
TOTAUX des sorties.....				968	53,370				

RÉSERVOIRS À POISSONS ET À CRUSTACÉS. — I. — Réservoirs à poissons.

PORTS OU SYNDICATS.	EXISTANT dans les ÉTABLISSEMENTS au 31 décembre de l'année précédente.	ENTRÉES.		SORTIES.				EXISTANT dans les ÉTABLISSEMENTS au 31 décembre.	OBSERVATIONS.
		QUANTITÉS.	VALEURS.	POUR LA FRANCE.		POUR L'ÉTRANGER.			
				Quantités.	Valeurs.	Quantités.	Valeurs.		
kilogr.	kilogr.	francs.	kilogr.	francs.	kilogr.	francs.	kilogr.		
Bréchal.....	"	350	525	350	325	"	"	"	
Concarneau.....	2,050	"	"	900	1,800	"	"	2,500	
Barbâtre.....	1,500	"	"	300	600	"	"	1,200	
La Barre-de-Monts.....	100	160	320	110	220	"	"	50	
Marennes.....	17,000	21,750	16,313	20,550	41,100	"	"	18,200	
La Tremblade.....	10,500	8,500	6,375	10,500	21,000	"	"	8,500	
L'Éguille.....	13,500	14,000	10,500	15,500	31,000	"	"	12,000	
Le Verdon.....	7,000	9,000	18,000	9,609	19,218	"	"	6,391	
Arès.....	150,000	100,000	100,000	100,000	250,000	"	"	150,000	
Gujan-Mestras.....	"	"	"	22,000	47,000	"	"	"	
Carry-le-Rouet.....	"	1,200	3,600	1,200	3,600	"	"	"	
Saint-Raphaël.....	"	"	"	"	"	"	"	"	
Cannes.....	"	50	640	74	666	"	"	6	
TOTAUX des sorties.....				181,093	416,729				

En raison de l'état de guerre les 2 réservoirs n'ont pas été utilisés.

RÉSERVOIRS À POISSONS ET À CRUSTACÉS. — II. — Réservoirs à crustacés.

PORTS OU SYNDICATS.	EXISTANT dans les ÉTABLISSEMENTS au 31 décembre de l'année précédente.	ENTRÉES.		SORTIES.				EXISTANT dans les ÉTABLISSEMENTS au 31 décembre.	OBSERVATIONS.
		QUANTITÉS.	VALEURS.	POUR LA FRANCE.		POUR L'ÉTRANGER.			
				Quantités.	Valeurs.	Quantités.	Valeurs.		
kilogr.	kilogr.	francs.	kilogr.	francs.	kilogr.	francs.	kilogr.		
Saint-Pierre-en-Port.....	"	899	5,454	899	5,454	"	"	"	
Fécamp.....	"	600	1,200	600	1,200	"	"	"	
Étretat.....	"	700	2,709	600	2,709	"	"	"	
Cherbourg.....	"	139,670	146,560	139,670	146,560	"	"	"	
Blainville.....	"	1,160	1,288	1,160	1,288	"	"	"	
Bréchal.....	"	400	400	400	400	"	"	"	
Granville.....	"	780	2,900	780	2,900	"	"	"	
Saint-Malo.....	1,900	1,365	11,430	3,265	14,690	"	"	"	
Saint-Servan.....	"	965,714	167,127	965,714	400,000	"	"	"	
Paimpol.....	"	6,500	17,425	6,500	17,425	"	"	"	
Bréhat.....	"	210	420	210	420	"	"	"	
Pleumeur-Bodou.....	"	2,500	5,020	2,500	7,500	"	"	"	
Plougasnou.....	"	50	150	50	150	"	"	"	
Roscoff.....	366	1,570	6,000	1,450	5,455	"	"	486	
Plouñour-Trez.....	"	2,300	5,050	2,300	5,050	"	"	"	
Plouguerneau.....	14,000	"	"	14,000	43,000	"	"	"	
L'Aber-Wrach.....	8,000	17,040	38,665	21,000	84,000	"	"	4,040	
Porspoder.....	7,669	26,430	86,853	15,500	62,550	"	"	10,930	
Brest.....	3,000	42,000	184,000	41,500	181,500	"	"	500	
Camaret.....	57,500	113,000	452,000	166,015	672,135	"	"	4,485	
Douarnenez et Tréboul.....	1,200	59,080	186,936	60,280	189,900	"	"	"	

## RESERVOIRS À POISSONS ET À CRUSTACÉS. — II. — Réservoirs à crustacés. (Suite et fin.)

PORTS OU SYNDICATS	EXISTANT dans les ÉTABLISSEMENTS au 31 décembre de l'année précédente.	ENTRÉES.		SORTIES.				EXISTANT dans les ÉTABLISSEMENTS au 31 décembre.	OBSERVATIONS.
		QUANTITÉS.	VALEURS.	POUR LA FRANCE.		POUR L'ÉTRANGER.			
				Quantités.	Valeurs.	Quantités.	Valeurs.		
	kilogr.	kilogr.	francs.	kilogr.	francs.	kilogr.	francs.	kilogr.	
Île de Sein .....	512	21,392	79,787	21,904	81,825	"	"	"	
Audierne .....	"	6,000	22,000	6,000	22,000	"	"	"	
Guilvinec .....	14,800	243,700	682,360	253,500	736,250	"	"	5,000	
Pont-l'Abbé .....	700	67,600	250,000	67,730	252,865	"	"	370	
Coëcarneau .....	1,800	7,200	21,600	7,800	31,200	"	"	1,200	
Doélan .....	135	2,850	13,125	2,455	12,990	"	"	530	
Le Palais .....	"	2,500	7,500	2,500	12,000	"	"	"	
Piriac-sur-Mer .....	"	2,800	5,208	2,800	5,208	"	"	"	
Le Pouliguen .....	"	10,410	23,006	10,410	42,535	"	"	"	
Noirmoutier .....	"	3,000	9,000	3,000	11,000	"	"	"	
L'Île-d'Yeu .....	5,528	132,183	140,044	134,200	142,180	"	"	3,511	
Saint-Gilles-sur-Vie .....	500	3,000	3,000	3,500	14,000	"	"	"	
Royan .....	"	422	844	422	844	"	"	"	
Bayonne .....	"	271	2,168	271	2,168	"	"	"	
La Nouvelle .....	"	300	1,200	300	1,200	"	"	"	
Saint-Raphaël .....	"	"	"	"	"	"	"	"	En raison de l'état de guerre, les 2 réservoirs n'ont pas été utilisés.
Villefranche-sur-Mer .....	50	850	4,500	650	3,250	"	"	250	
Calvi .....	600	500	1,750	950	3,800	"	"	150	
TOTAUX des sorties .....				1,962,785	3,219,601				

INDUSTRIES SECONDAIRES.

QUARTIERS.	PORTS OU SYNDICATS.	NOM- BRE.	PERSONNEL EMPLOYÉ.				OBSERVATIONS.
			HOMMES.	FEMMES.	ENFANTS.	TOTAL.	
<i>Fabriques de conserves de poissons.</i>							
Boulogne.....	Boulogne.....	2	11	32	8	51	
Brest.....	Le Faou.....	1	4	12	4	20	
Camaret.....	Camaret.....	3	30	80	"	110	
Douarnenez....	Douarnenez....	23	450	1,265	50	1,765	
Audierne.....	Audierne.....	8	150	765	272	1,187	
Quimper.....	Penmarch.....	11	134	490	53	677	
	Le Guilvinec..	5	56	450	47	553	
Concarneau....	Pont-l'Abbé....	4	30	250	35	315	
	Quimper.....	1	15	80	5	100	
Lorient.....	Concarneau....	28	200	1,450	45	1,695	
	Doélan.....	3	23	118	12	153	
Groix.....	Lorient et Port-Louis..	3	2	90	32	124	
	Groix.....	2	15	200	25	240	
Auray.....	Étel.....	4	75	290	50	415	
	Quiberon.....	4	50	300	50	400	
Le Croisic.....	Sauzon.....	1	6	52	"	58	
	Le Palais.....	5	80	250	30	360	
Nantes.....	Piriac-sur-Mer....	1	15	45	10	70	Conserves de sardines.
	La Turballe....	3	56	135	57	248	Conserves de sardines, salaison du poisson à expédier.
Noirmoutier...	Le Croisic.....	1	12	56	6	74	
L'Île-d'Yeu....	Nantes.....	1	"	5	"	5	
S <sup>t</sup> -Gilles-sur-Vie.	Noirmoutier...	3	28	186	32	246	
	La Barre-de-Monts...	1	4	60	10	74	
Les Sables-d'Olonne..	Saint-Gilles-sur-Vie..	6	60	380	150	590	
	Les Sables-d'Olonne..	14	50	2,100	90	2,240	Une fabrique a chômé.
La Rochelle....	La Rochelle.....	5	30	100	15	145	Le personnel varie selon les besoins.
Île de Ré.....	Ars-en-Ré.....	1	4	50	2	56	Sécheries de morues de Bègles.
Bordeaux.....	Bordeaux.....	26	200	450	"	650	
Arcachon.....	Gujan-Mestras....	7	42	305	160	507	
	Arcachon.....	3	5	14	"	19	
Bayonne.....	Saint-Jean-de-Luz....	1	15	120	15	150	
Port-Vendres...	Collioure.....	22	22	170	54	246	
Marseille.....	Marseille.....	1	10	10	4	24	
Philippeville....	Bône.....	1	"	"	"	"	N'a pas travaillé.
	Philippeville....	5	40	190	20	250	Font aussi la salaison.
Alger.....	Djidjelli.....	1	12	45	20	77	
	Castiglione....	4	30	120	35	185	
Oran.....	Cherchell.....	2	5	4	8	17	
	Ténès.....	1	15	30	6	51	
Oran.....	Oran.....	3	23	230	20	273	
	Nemours.....	1	10	50	40	100	
TOTAUX.....		217	2,055	11,549	1,596	15,200	

INDUSTRIES SECONDAIRES. (Suite.)

QUARTIERS.	PORTS OU SYNDICATS.	NOM- BRE.	PERSONNEL EMPLOYÉ.				OBSERVATIONS.
			HOMMES.	FEMMES.	ENFANTS.	TOTAL.	
<i>Ateliers de salaisons ou de fumaisons.</i>							
Gravelines.....	Gravelines.....	4	"	"	"	"	N'ont pas fonctionné.
Calais.....	Calais.....	4	2	4	4	10	
Boulogne-s.-Mer.	Boulogne-sur-Mer...	27	84	156	31	271	
S <sup>t</sup> -Valery-s.-Som.	Étaples.....	2	2	10	"	12	
	Berck-sur-Mer....	2	22	16	"	38	
Dieppe.....	Le Tréport.....	1	2	1	"	3	
	Dieppe.....	9	30	15	2	47	
Fécamp.....	Fécamp.....	26	60	200	50	310	
Le Havre.....	Le Havre.....	1	"	"	"	"	
Honfleur.....	Trouville.....	2	"	"	"	"	N'ont pas fonctionné.
Granville.....	Granville.....	1	3	10	"	13	
Saint-Malo....	Saint-Malo.....	2	13	24	2	39	
Lorient.....	Lorient et Port-Louis.	1	"	4	"	4	
Auray.....	Quiberon.....	3	4	15	"	19	
Le Croisic.....	Piriac-sur-Mer....	1	4	5	"	9	Salaisons et fumaisons de harengs.
Bayonne.....	La Turballe....	4	1	2	"	3	
	Saint-Jean-de-Luz....	6	12	85	20	117	
Martigues.....	Cette.....	3	7	15	"	22	
Marseille.....	Martigues.....	4	4	2	"	6	
Saint-Tropez...	Marseille.....	1	8	6	2	16	
Antibes.....	Saint-Raphaël....	2	2	5	"	7	
	Antibes.....	1	2	8	"	10	
Nice.....	Cros-de-Cagnes....	2	2	6	"	8	
	Villefranche....	3	5	5	3	13	
Bône.....	La Calle.....	2	4	24	"	28	Un seul établissement a travaillé.
	Bône.....	3	4	2	4	10	
Philippeville....	Philippeville....	3	18	12	3	33	
	Collo.....	2	14	6	"	20	
Alger.....	Djidjelli.....	4	30	15	4	49	
	Bougie.....	4	12	"	"	12	
Alger.....	Alger.....	3	7	"	"	7	
	Castiglione....	10	20	90	50	160	
Oran.....	Cherchell.....	2	6	8	5	19	
	Ténès.....	1	5	10	4	19	
Oran.....	Oran.....	4	8	22	"	30	
	Nemours.....	3	18	20	15	53	
TOTAUX.....		153	415	803	199	1,417	

INDUSTRIES SECONDAIRES. (Suite.)

QUARTIERS.	PORTS OU SYNDICATS.	NOM- BRE.	PERSONNEL EMPLOYÉ.				OBSERVATIONS.
			HOMMES.	FEMMES.	ENFANTS.	TOTAL.	
<i>Fabriques d'engrais, de colle ou d'huiles de poissons.</i>							
Fécamp.....	Fécamp.....	2	10	6	4	20	
Concarneau....	Concarneau.....	1	4	2	"	4	
Belle-Ile.....	Le Palais.....	1	3	"	"	5	
La Rochelle....	La Rochelle.....	2	15	30	"	45	
TOTAUX.....		6	32	38	4	74	

*Usines pour la transformation des herbes marines (soude, iode, etc.).*

Le Conquet....	L'Aber-Wrach.....	1	38	4	2	44
	Porspoder.....	1	10	"	2	12
Audierne.....	Le Conquet.....	2	40	2	"	42
	Audierne.....	2	35	6	"	41
Quimper.....	Penmarch.....	2	9	"	10	19
	Pont-l'Abbé.....	2	15	"	"	15
Auray.....	Quiberon.....	2	24	"	"	24
TOTAUX.....		12	171	12	14	197

*Mareyeurs ou expéditeurs de poissons.*

Gravelines....	Gravelines.....	17	13	4	"	17
Calais.....	Calais.....	3	1	3	3	7
Boulogne.....	Boulogne.....	43	54	108	27	189
	Étaples.....	7	3	20	"	23
Saint-Valery-sur-Somme.....	Berck-sur-Mer.....	7	16	10	"	26
	Cayeux.....	3	2	1	"	3
Dieppe.....	Le Tréport.....	7	2	12	"	14
	Dieppe.....	10	40	20	10	70
Fécamp.....	Fécamp.....	3	5	30	10	45
	Yport.....	12	3	9	"	12
Le Havre.....	Étretat.....	2	2	"	"	2
	Le Havre.....	3	6	"	"	6
Honfleur.....	Berville-sur-Mer.....	6	5	1	"	6
	Honfleur.....	12	4	6	"	10
Caen.....	Trouville.....	10	18	6	"	24
	Port-en-Bessin.....	3	3	6	"	9

INDUSTRIES SECONDAIRES. (Suite.)

QUARTIERS.	PORTS OU SYNDICATS.	NOM- BRE.	PERSONNEL EMPLOYÉ.				OBSERVATIONS.
			HOMMES.	FEMMES.	ENFANTS.	TOTAL.	
<i>Mareyeurs ou expéditeurs de poissons. (Suite.)</i>							
La Hougue....	Grandcamp.....	20	15	10	"	25	
	Isigny.....	9	5	6	2	13	
	S'-Vaast-la-Hougue...	3	3	3	"	6	
Cherbourg....	Barfleur.....	1	1	1	1	3	
	Cherbourg.....	2	4	4	"	8	
Granville....	Blainville.....	12	5	10	"	15	
	Granville.....	10	"	18	"	18	
Cancalle.....	Avranches.....	6	6	"	"	6	
	Cancalle.....	5	"	5	"	5	
Saint-Malo....	Saint-Servan.....	6	1	5	"	6	
Saint-Brieuc...	Le Légué-Plérin....	10	"	10	"	10	
Binic.....	Binic.....	2	2	"	"	2	
	Tréguier.....	3	1	2	"	3	
Lannion.....	Port-Blanc.....	1	1	"	"	1	
	Perros-Guirec.....	2	1	3	"	4	
Morlaix.....	Pleumeur-Bodou....	2	2	"	"	2	
	Lannion.....	2	"	12	4	16	
Le Conquet....	Roscoff.....	6	10	6	"	16	
	Plouneour-Trez....	3	2	2	"	4	
Brest.....	Plouguerneau.....	2	6	4	"	10	
	L'Aber-Wrach.....	6	6	"	"	6	
Camaret.....	Porspoder.....	1	"	2	"	2	
	Molène.....	3	2	1	"	3	
Douarnenez....	Le Conquet.....	2	2	3	"	5	
	Brest.....	5	5	2	"	7	
Audierne.....	Plougastel-Daoulas...	7	3	4	"	7	
	Faou.....	2	6	10	3	19	
Quimper.....	Port-Launay.....	2	1	1	"	2	
	Camaret.....	7	8	7	"	15	
Lorient.....	Douarnenez.....	30	80	40	"	120	
	Audierne.....	8	6	3	"	9	
Auray.....	Guilvinec.....	6	20	20	"	40	
	Pont-l'Abbé.....	2	5	5	1	11	
Belle-Ile.....	Quimper.....	2	"	2	"	2	
	Concarneau....	8	6	4	"	10	
Vannes.....	Doélan.....	3	5	7	"	12	
	Lorient et Port-Louis.	9	12	34	4	50	
Belle-Ile.....	Étel.....	3	4	3	"	7	
	Quiberon.....	5	25	10	"	35	
Belle-Ile.....	La Trinité-sur-Mer...	12	4	8	1	13	
	Auray.....	4	1	3	"	4	
Belle-Ile.....	Vannes.....	1	"	1	"	1	
	Billiers.....	1	"	1	"	1	
Belle-Ile.....	Le Palais.....	4	8	"	"	8	

INDUSTRIES SECONDAIRES. (Suite.)

QUARTIERS.	PORTS OU SYNDICATS.	NOM- BRE.	PERSONNEL EMPLOYÉ.				OBSERVATIONS.
			HOMMES.	FEMMES.	ENFANTS.	TOTAL.	
<i>Mareyeurs ou expéditeurs de poissons. (Suite.)</i>							
	Piriac-sur-Mer.....	2	8	"	"	8	
Le Croisic.....	La Turballe.....	5	7	22	"	29	
	Le Croisic.....	8	3	25	"	28	
Saint-Nazaire...	Le Pouliguen.....	4	7	4	"	11	
	Saint-Nazaire.....	3	1	2	"	3	
Nantes.....	Nantes.....	1	1	1	"	2	
	Pornic.....	1	1	1	1	3	
Noirmoutier....	Noirmoutier.....	3	4	15	"	19	
	Barbâtre.....	1	2	18	"	20	
	Beauvoir-sur-Mer....	2	2	2	1	5	
L'Île-d'Yeu.....	L'Île-d'Yeu.....	3	9	"	"	9	
S' Gilles-sur-Vie.	Saint-Gilles-sur-Vie..	10	2	18	"	20	
Les Sables-d'Olonne.	Les Sables-d'Olonne..	20	5	70	35	110	
	L'Aiguillon-sur-Mer..	1	3	3	"	6	
La Rochelle....	Marans.....	7	2	5	"	7	
	La Rochelle.....	50	18	22	10	50	
Île de Ré.....	Saint-Martin et La						
	Flotte.....	2	2	6	"	8	
Île d'Oléron....	Le Château.....	3	"	12	4	16	
	La Tremblade.....	3	1	3	"	4	
Marennes.....	Marennes.....	4	2	2	2	6	
	L'Eguille.....	5	1	5	2	8	
	Royan.....	8	1	7	"	8	
Libourne.....	Mortagne-sur-Gironde	2	2	"	"	2	
	Libourne.....	4	4	4	"	8	
	Gujan-Mestras.....	8	8	"	"	8	
Arcachon.....	La Teste.....	2	1	2	"	3	
	Arcachon.....	6	8	2	"	10	
	Capbreton.....	4	4	10	6	20	
	Port-de-Lanne.....	6	6	4	"	10	
Bayonne.....	Urt.....	3	6	"	"	6	
	Bayonne.....	3	3	3	3	9	
	Saint-Jean-de-Luz....	8	6	20	"	26	
Port-Vendres...	Banyuls-sur-Mer....	1	1	"	"	1	
	Collioure.....	19	7	34	13	54	
Narbonne.....	Leucate.....	3	2	1	"	3	
	La Nouvelle.....	5	5	10	"	15	
Agde.....	Sérignan.....	6	6	7	"	13	
	Agde.....	1	1	4	"	5	
	Bouzigues.....	11	18	24	"	42	
Cette.....	Palavas.....	6	3	3	"	6	
	Aigues-Mortes.....	5	4	6	"	10	
Martigues.....	Saintes-Maries de la						
	Mer.....	2	1	1	"	2	

INDUSTRIES SECONDAIRES. (Suite.)

QUARTIERS.	PORTS OU SYNDICATS.	NOM- BRE.	PERSONNEL EMPLOYÉ.				OBSERVATIONS.
			HOMMES.	FEMMES.	ENFANTS.	TOTAL.	
<i>Mareyeurs ou expéditeurs de poissons. (Suite.)</i>							
Marseille.....	Marseille.....	40	50	50	20	120	
La Ciotat.....	Cassis.....	2	1	1	1	3	
	La Ciotat.....	2	2	"	1	3	
Saint-Tropez...	Saint-Raphaël.....	2	2	"	"	2	
Cannes.....	Cannes.....	3	2	4	"	6	
Antibes.....	Cros-de-Cagne.....	20	7	13	"	20	
Nice.....	Villefranche.....	2	2	2	2	6	
	Bastia.....	4	1	8	"	9	
Ajaccio.....	L'Île Rousse.....	1	2	4	"	6	
	Ajaccio.....	2	2	"	"	2	
Bône.....	Bône.....	8	12	4	"	16	
	Philippeville.....	3	6	"	"	6	
Philippeville...	Collo.....	4	4	"	"	4	
	Bougie.....	2	6	"	"	6	
Alger.....	Dellys.....	20	20	"	"	20	
	Cherchell.....	7	7	"	"	7	
Oran.....	Arzew.....	9	21	"	"	21	
	Oran.....	6	20	"	"	20	
	Nemours.....	1	1	"	"	1	
TOTAUX.....		777	797	972	167	1,936	
<i>Fabriques de glace.</i>							
Boulogne.....	Boulogne.....	2	8	"	4	12	
Honfleur.....	Trouville.....	1	3	"	"	3	
La Hougue.....	S'-Vaast-la-Hougue..	1	1	"	"	1	
Brest.....	Brest.....	1	1	"	"	1	
	Guilvinec.....	1	2	"	"	2	
Quimper.....	Quimper.....	1	9	2	"	11	
	Lorient et Port-Louis.	2	12	9	1	22	
Saint-Nazaire...	Saint-Nazaire.....	1	3	"	"	3	
Nantes.....	Nantes.....	3	6	"	"	6	
L'Île-d'Yeu.....	L'Île-d'Yeu.....	1	2	"	"	2	
Les Sables-d'Olonne	Les Sables-d'Olonne..	1	2	"	"	2	
La Rochelle....	La Rochelle.....	1	10	7	"	17	
Royan.....	Royan.....	1	2	"	"	2	
Libourne.....	Branne.....	1	2	2	"	4	
	Libourne.....	2	5	"	"	5	
Bordeaux.....	Bordeaux.....	11	150	15	"	165	

INDUSTRIES SECONDAIRES. (Suite.)

QUARTIERS.	PORTS OU SYNDICATS.	NOM- BRE.	PERSONNEL EMPLOYÉ.				OBSERVATIONS.
			HOMMES.	FEMMES.	ENFANTS.	TOTAL.	
<i>Fabriques de glace. (Suite et fin.)</i>							
Bayonne.....	Bayonne.....	1	4	2	"	6	
	Saint-Jean-de-Luz...	1	2	"	"	2	
Agde.....	Agde.....	1	2	1	"	3	
Martigues.....	Martigues.....	1	2	"	"	2	
Marseille.....	Marseille.....	14	100	"	10	110	
Saint-Tropez...	La Ciotat.....	2	3	1	1	5	
Cannes.....	Cannes.....	3	"	"	"	"	
Bastia.....	Bastia.....	1	3	"	"	3	
Ajaccio.....	Ajaccio.....	2	4	"	"	4	
Bône.....	Bône.....	2	4	"	"	4	
Philippeville...	Philippeville.....	1	7	"	"	7	
Alger.....	Alger.....	2	18	"	"	18	
	Cherchell.....	1	"	"	"	"	Ne fonctionne plus.
Oran.....	Oran.....	1	7	"	"	7	
	Nemours.....	1	"	"	"	"	
TOTAUX.....		65	374	39	16	429	

*Dépôts de sel.*

Gravelines.....	Gravelines.....	1	"	"	"	"	
Boulogne.....	Boulogne.....	3	4	"	3	7	
Fécamp.....	Fécamp.....	1	5	4	"	9	
	Regnéville.....	1	2	2	"	4	
Granville.....	Granville.....	1	1	6	"	7	
Camaret.....	Camaret.....	1	1	1	"	2	
Douarnenez....	Douarnenez.....	2	2	2	"	4	
Quimper.....	Guilvinec.....	9	"	"	"	"	
	Quimper.....	1	1	"	"	1	
	Doëlan.....	1	1	"	"	1	
Lorient.....	Larmor.....	8	60	240	40	340	
Auray.....	La Trinité-sur-Mer...	2	2	2	"	4	
Le Croisic.....	La Turballe.....	4	2	2	"	4	
	Le Croisic.....	2	10	"	"	10	
Nantes.....	Nantes.....	1	18	"	"	18	
S <sup>t</sup> -Gilles-sur-Vie.	Saint-Gilles-sur-Vie..	3	3	2	"	5	
Les Sables-d'Olonne	Les Sables-d'Olonne..	2	2	"	"	2	
La Rochelle....	La Rochelle.....	3	10	8	"	18	
	Ars-en-Ré.....	2	12	20	"	32	
Île de Ré.....	Loix.....	2	10	"	"	10	
	Saint-Martin et La Flotte.....	1	2	"	"	2	

INDUSTRIES SECONDAIRES. (Suite.)

QUARTIERS.	PORTS OU SYNDICATS.	NOM- BRE.	PERSONNEL EMPLOYÉ.				OBSERVATIONS.
			HOMMES.	FEMMES.	ENFANTS.	TOTAL.	
<i>Dépôts de sel. (Suite et fin.)</i>							
Marennes.....	La Tremblade.....	1	1	1	"	2	
	Marennes.....	3	1	2	"	3	
	L'Éguille.....	2	1	1	"	2	
Libourne.....	Libourne.....	1	2	"	"	2	
Bordeaux.....	Bordeaux.....	14	190	15	"	205	
Arcachon.....	Gujan-Mestras.....	2	2	"	"	2	
Bayonne.....	Bayonne.....	1	10	5	"	15	
	Saint-Jean-de-Luz...	1	1	"	"	1	
Martigues.....	Berre.....	1	48	33	2	83	
	Martigues.....	1	2	"	"	2	
Marseille.....	Marseille.....	2	25	"	"	25	
La Ciotat.....	La Ciotat.....	1	1	"	1	2	
Oran.....	Arzew.....	2	3	"	"	3	
	Oran.....	1	4	"	"	4	
TOTAUX.....		84	439	346	46	831	

*Fabriques ou maisons de vente de filets, lignes, hameçons, etc.*

Boulogne.....	Boulogne.....	6	9	65	"	74	
	Etaples.....	4	4	"	"	4	
S <sup>t</sup> -Valery-s <sup>r</sup> -Somme	Cayeux.....	3	2	2	"	4	
Dieppe.....	Dieppe.....	2	6	"	"	6	
Fécamp.....	Fécamp.....	7	10	50	30	90	
	Étretat.....	1	1	"	"	1	
Honfleur.....	Trouville.....	2	4	"	"	4	
Caen.....	Port-en-Bessin.....	1	1	2	"	3	
La Hougue.....	Grandcamp.....	5	5	5	"	10	
	Saint-Vaast-la-Hougue	1	"	1	"	1	
Cherbourg.....	Cherbourg.....	3	4	4	"	8	
	Blainville.....	8	6	2	"	8	
Granville.....	Bréhal.....	1	2	1	"	3	
	Granville.....	2	2	2	"	4	
	Avranches.....	1	"	"	"	"	
Cancale.....	Cancale.....	2	"	4	"	4	
Dinan.....	Saint-Jacut.....	1	"	5	"	5	
Saint-Brieuc...	Dahouët.....	2	"	2	"	2	
Binic.....	Binic.....	1	4	"	"	4	
Tréguier.....	Pleubian.....	2	"	2	"	2	
	Roscoff.....	2	2	2	"	4	
Morlaix.....	Plouénéour-Trez.....	2	2	2	"	4	

INDUSTRIES SECONDAIRES. (Suite.)

QUARTIERS.	PORTS. OU SYNDICATS.	NOM- BRE.	PERSONNEL EMPLOYÉ.				OBSERVATIONS.
			HOMMES.	FEMMES.	ENFANTS.	TOTAL.	
<i>Fabriques ou maisons de vente de filets, lignes, hameçons, etc. (Suite.)</i>							
Le Conquet....	L'Aber-Wrach.....	1	1	1	"	2	
	Ouessant.....	1	1	"	"	1	
	Le Conquet.....	3	1	3	"	4	
Brest.....	Brest.....	3	3	4	1	8	
Camaret.....	Camaret.....	2	"	2	"	2	
Douarnenez....	Douarnenez.....	8	6	70	30	106	
	Guilvinec.....	7	2	6	"	8	
Quimper.....	Pont-l'Abbé.....	6	4	8	"	12	
	Quimper.....	2	"	2	"	2	
Lorient... ..	Lorient et Port-Louis.	12	2	10	"	12	
	Étel.....	3	"	8	"	8	
Auray.....	Quiberon.....	1	2	3	"	5	
	La Trinité-sur-Mer...	2	2	2	"	4	
	Auray.....	4	3	1	"	4	
Belle-Île.....	Le Palais.....	2	"	"	"	"	
Le Croisic....	Le Croisic.....	1	"	3	"	3	
Saint-Nazaire..	Saint-Nazaire.....	2	2	4	"	6	
Nantes.....	Nantes.....	2	"	14	"	14	
	Pornic.....	1	2	"	"	2	
Noirmoutier....	Noirmoutier.....	2	3	1	"	4	
	Beauvoir-sur-Mer....	4	2	2	"	4	
L'Île-d'Yeu... .	L'Île-d'Yeu.....	2	4	"	"	4	
S'-Gilles-sur-Vie..	Saint-Gilles-sur-Vie..	3	2	1	"	3	
Les Sables-d'Olonne	Les Sables-d'Olonne..	5	"	7	"	7	
Île de Ré.....	Saint-Martin et La Flotte.....	1	1	1	"	2	
Rochefort.....	Fouras.....	2	2	"	"	2	
	La Tremblade.....	2	"	2	"	2	
Marennes.....	Marennes.....	2	2	1	"	3	
	L'Éguille.....	2	"	2	"	2	
Royan.....	Royan.....	2	1	2	"	3	
Libourne.....	Branne.....	1	12	40	"	52	
	Libourne.....	1	2	2	"	4	
Bordeaux.....	Bordeaux.....	6	40	70	"	110	
	Arès.....	2	"	2	"	2	
Arcachon.....	Gujan-Mestras.....	4	4	"	"	4	
	La Teste.....	2	1	2	2	5	
	Arcachon.....	3	3	"	"	3	
	Capbreton.....	2	2	2	"	4	
Bayonne.....	Port-de-Lanne.....	4	4	2	"	6	
	Bayonne.....	3	"	6	"	6	
	Saint-Jean-de-Luz...	1	3	"	"	3	
Narbonne.....	La Nouvelle.....	1	"	2	"	2	
Agde.....	Agde.....	1	1	1	"	2	

INDUSTRIES SECONDAIRES. (Suite.)

QUARTIERS.	PORTS OU SYNDICATS.	NOM- BRE.	PERSONNEL EMPLOYÉ.				OBSERVATIONS.
			HOMMES.	FEMMES.	ENFANTS.	TOTAL.	
<i>Fabriques ou maisons de vente de filets, lignes, hameçons, etc. (Suite et fin.)</i>							
Marseille.....	Marseille.....	3	3	3	"	6	
La Ciotat.....	La Ciotat.....	1	1	1	"	2	
Cannes.....	Cannes.....	3	1	2	"	3	
Antibes.....	Antibes.....	1	1	"	"	1	
	Cros-de-Cagnes.....	3	3	"	"	3	
Nice.....	Villefranche.....	2	2	2	"	4	
Bastia.....	Macinaggio.....	1	1	"	"	1	
	L'Île Rousse.....	3	4	3	"	7	
Ajaccio.....	Ajaccio.....	2	2	"	"	2	
Bône.....	Bône.....	2	2	"	2	4	
Philippeville...	Collo.....	2	"	2	"	2	
Alger.....	Alger.....	4	10	"	"	10	
	Cherchell.....	1	"	2	"	2	
Oran.....	Arzew.....	2	"	2	"	2	
	Oran.....	4	5	5	"	10	
TOTAUX.....		214	219	462	65	746	
<i>Fabriques ou maisons de vente de cordages, voiles ou agrès.</i>							
Gravelines.....	Gravelines.....	7	12	"	"	12	
Calais.....	Calais.....	2	1	2	"	3	
Boulogne.....	Boulogne.....	7	28	23	12	63	
	Étaples.....	3	3	"	"	3	
S <sup>t</sup> -Valery-s.-Somme.	Le Crotoy.....	2	2	"	"	2	
	Cayeux.....	3	2	1	"	3	
Dieppe.....	Dieppe.....	3	10	8	"	18	
	Fécamp.....	6	40	40	30	110	
Fécamp.....	Yport.....	2	6	12	4	22	
	Étretat.....	1	1	"	"	1	
Honfleur.....	Honfleur.....	2	4	"	"	4	
	Trouville.....	3	8	"	"	8	
Caen.....	Courseulles.....	1	1	"	1	2	
	Port-en-Bessin.....	2	12	"	"	12	
	Grandcamp.....	7	7	"	6	13	
La Hougue....	Saint-Vaast-la-Hougue	2	3	1	"	4	
	Barfleur.....	2	"	2	"	2	
Cherbourg.....	Cherbourg.....	4	12	4	"	16	



INDUSTRIES SECONDAIRES. (Suite.)

QUARTIERS.	PORTS OU SYNDICATS.	NOM- BRE.	PERSONNEL EMPLOYÉ				OBSERVATIONS.
			HOMMES.	FEMMES.	ENFANTS.	TOTAL.	
<i>Fabriques ou maisons de vente de cordages, voiles ou agrès. (Suite.)</i>							
Granville.....	Blainville.....	6	6	"	"	6	
	Regnéville.....	1	2	1	"	3	
	Bréhal.....	2	4	2	1	7	
	Granville.....	1	3	2	"	5	
Cancalle.....	Avranches.....	1	2	"	"	2	
	Cancalle.....	2	"	4	"	4	
Saint-Brieuc.....	Dahouët.....	1	"	1	"	1	
Paimpol.....	Paimpol.....	7	19	"	6	25	
Tréguier.....	Pleubian.....	2	2	"	"	2	
Lannion.....	Perros-Guirec.....	2	"	1	"	1	
Morlaix.....	Plouneour-Trez.....	2	2	2	"	4	
	Plouguerneau.....	1	1	1	"	2	
Le Conquet.....	L'Aber-Wrach.....	1	1	1	"	2	
	Ouessant.....	1	1	"	"	1	
	Molène.....	4	3	1	"	4	
Brest.....	Le Conquet.....	2	1	2	"	3	
	Brest.....	4	5	4	1	10	
	Plougastel-Daoulas.....	5	"	9	"	9	
Camaret.....	Le Faou.....	1	1	1	"	2	
	Camaret.....	2	3	"	"	3	
Douarnenez.....	Douarnenez.....	1	2	"	2	4	
	Penmarch.....	3	3	2	1	6	
Quimper.....	Guilvinec.....	7	2	6	"	8	
	Pont-l'Abbé.....	6	4	6	3	13	
	Quimper.....	2	"	2	"	2	
Concarneau.....	Concarneau.....	7	8	"	2	10	
Lorient.....	Lorient et Port-Louis.....	7	19	6	2	27	
Groix.....	Groix.....	3	6	"	2	8	
	Étel.....	2	3	4	"	7	
Auray.....	Quiberon.....	3	6	3	"	9	
	La Trinité-sur-Mer.....	2	2	2	"	4	
Vannes.....	Auray.....	4	3	1	"	4	
	Vannes.....	2	5	1	"	6	
Belle-Île.....	Le Palais.....	3	15	"	5	20	
Le Croisic.....	Le Croisic.....	1	2	1	1	4	
Saint-Nazaire.....	Paimbœuf.....	1	15	40	18	73	
Nantes.....	Nantes.....	6	38	"	"	38	
	Pornic.....	1	"	1	"	1	
Noirmoutier.....	Barbâtre.....	1	"	1	"	1	
L'Île-d'Yeu.....	L'Île-d'Yeu.....	2	4	"	"	4	
S'-Gilles-sur-Vie.....	Saint-Gilles-sur-Vie.....	3	2	1	"	3	
Les Sables-d'Olonne.....	Les Sables-d'Olonne.....	2	1	2	"	3	

INDUSTRIES SECONDAIRES. (Suite.)

QUARTIERS.	PORTS OU SYNDICATS.	NOM- BRE.	PERSONNEL EMPLOYÉ.				OBSERVATIONS.
			HOMMES.	FEMMES.	ENFANTS.	TOTAL.	
<i>Fabriques ou maisons de vente de cordages, voiles ou agrès. (Suite et fin.)</i>							
La Rochelle.....	Marans.....	3	3	"	"	3	
	La Rochelle.....	12	6	16	"	22	
Île de Ré.....	Saint-Martin et La Flotte.....	2	1	2	1	4	
	Le Château.....	1	1	"	"	1	
Rochefort.....	Fouras.....	2	2	"	"	2	
	Rochefort.....	1	1	"	"	1	
Marennes.....	La Tremblade.....	4	2	2	"	4	
	Marennes.....	2	2	"	"	2	
Royan.....	L'Éguille.....	2	1	1	"	2	
	Royan.....	2	1	2	"	3	
Libourne.....	Libourne.....	2	2	4	"	6	
	Bordeaux.....	29	150	50	10	210	
Arcachon.....	Arès.....	2	2	"	"	2	
	Gujan-Mestras.....	4	4	"	"	4	
Bayonne.....	La Teste.....	3	2	2	2	6	
	Arcachon.....	3	3	"	"	3	
Port-Vendres.....	Port-de-Lanne.....	3	3	"	"	3	
	Bayonne.....	3	"	9	"	9	
Narbonne.....	Banyuls-sur-Mer.....	1	1	"	"	1	
Agde.....	La Nouvelle.....	1	2	"	"	2	
Martigues.....	Agde.....	2	"	"	"	"	
	Martigues.....	3	4	"	"	4	
Marseille.....	Martigues.....	3	4	"	"	4	
	Marseille.....	40	150	100	50	300	
La Ciotat.....	Mazargues.....	1	103	64	35	202	
Cannes.....	La Ciotat.....	1	1	6	4	11	
Nice.....	Cannes.....	2	"	2	"	2	
	Antibes.....	1	1	"	"	1	
Bastia.....	Antibes.....	1	1	"	"	1	
	Bastia.....	3	4	3	"	7	
Bône.....	L'Île Rousse.....	3	4	3	"	7	
Alger.....	Bône.....	4	4	10	4	18	
	Alger.....	5	15	"	"	15	
Oran.....	Arzew.....	2	2	"	"	2	
	Oran.....	4	10	4	"	14	
	Nemours.....	1	"	"	"	"	
TOTAUX GÉNÉRAUX.....		328	832	481	203	1,516	

N'ont pas fonctionné.

INDUSTRIES SECONDAIRES. (Suite.)

QUARTIERS.	PORTS OU SYNDICATS.	NOM- BRE.	PERSONNEL EMPLOYÉ.				OBSERVATIONS.
			HOMMES.	FEMMES.	ENFANTS.	TOTAL.	
<i>Chantiers de construction.</i>							
Gravelines.....	Gravelines.....	3	3	"	1	4	Ne font que les ré- parations.
Calais.....	Calais.....	2	6	"	"	6	
Boulogne-s <sup>t</sup> -Mer.	Boulogne-sur-Mer...	5	27	5	38	70	Fermés.
	Bercq-sur-Mer.....	2	4	"	"	4	
St-Valery-s <sup>t</sup> -Somme	Le Crotoy.....	2	2	"	"	2	Le constructeur est mobilisé.
	Cayeux.....	2	"	"	"	"	
Dieppe.....	Dieppe.....	2	90	"	20	110	Fermés.
Fécamp.....	Fécamp.....	2	20	"	10	30	
	Étretat.....	1	1	"	"	1	Un seul chantier est ouvert.
Honfleur.....	Honfleur.....	3	"	"	"	"	
	Trouville.....	2	3	"	"	3	Constructeurs mobi- lisés.
	Ouistreham.....	1	3	"	"	3	
Caen.....	Courseulles.....	1	"	"	"	"	Ont chômé toute l'année.
	Port-en-Bessin.....	4	7	"	"	7	
	Grandcamp.....	2	2	"	1	3	Fermés depuis la guerre.
La Hougue.....	Isigny.....	2	"	"	"	"	
	Saint-Vaast-la-Hougue	1	1	"	"	1	Doivent être consi- dérés comme fer- més.
	La Hougue.....	2	"	"	"	"	
Cherbourg.....	Cherbourg.....	1	3	"	"	3	Doivent être consi- dérés comme fer- més.
Cancale.....	Cancale.....	3	3	"	"	3	
Saint-Malo.....	Saint-Malo.....	1	12	"	"	12	Doivent être consi- dérés comme fer- més.
	Pleurtuit.....	5	30	"	8	38	
Paimpol.....	Paimpol.....	1	79	"	10	89	Doivent être consi- dérés comme fer- més.
Lannion.....	Perros-Guirec.....	1	1	"	"	1	
Morlaix.....	Morlaix.....	3	5	"	2	7	Doivent être consi- dérés comme fer- més.
	Roscoff.....	1	1	"	"	1	
	Plouguerneau.....	2	"	"	"	"	Doivent être consi- dérés comme fer- més.
Le Conquet....	Porspoder.....	1	2	"	"	2	
	Le Conquet.....	2	4	"	"	4	Doivent être consi- dérés comme fer- més.
Brest.....	Brest.....	2	10	"	"	10	
	Plougastel-Daoulas..	2	2	"	"	2	Doivent être consi- dérés comme fer- més.
Camaret.....	Camaret.....	5	8	"	"	8	
Douarnenez....	Douarnenez.....	1	6	"	4	10	Doivent être consi- dérés comme fer- més.
Audierne.....	Audierne.....	2	"	"	"	"	
	Guilvinec.....	2	"	"	"	"	Doivent être consi- dérés comme fer- més.
Quimper.....	Pont-l'Abbé.....	3	5	"	"	5	
	Quimper.....	1	2	"	"	2	Doivent être consi- dérés comme fer- més.
Concarneau....	Concarneau.....	2	5	"	2	7	
Lorient.....	Lorient et Port-Louis.	1	3	"	2	5	Doivent être consi- dérés comme fer- més.
	Etel.....	1	1	"	2	3	
Auray.....	Auray.....	2	3	"	2	5	Doivent être consi- dérés comme fer- més.
Vannes.....	Vannes.....	1	2	"	1	3	

INDUSTRIES SECONDAIRES. (Suite.)

QUARTIERS.	PORTS OU SYNDICATS.	NOM- BRE.	PERSONNEL EMPLOYÉ.				OBSERVATIONS.
			HOMMES.	FEMMES.	ENFANTS.	TOTAL.	
<i>Chantiers de construction. (Suite.)</i>							
Belle-Ile.....	Le Palais.....	1	22	"	4	26	Inoccupé.
Le Croisic.....	La Turballe.....	1	"	"	"	"	
	Le Croisic.....	1	2	"	2	4	Fermé depuis le dé- but de la guerre.
Saint-Nazaire..	Paimbœuf.....	1	"	"	"	"	
Nantes.....	Nantes.....	4	8	"	"	8	Fermé depuis le dé- but de la guerre.
	Rezé.....	1	12	"	"	12	
Noirmontier....	Pornic.....	1	2	"	"	2	Fermé depuis le dé- but de la guerre.
	Noirmontier.....	2	6	"	4	10	
L'Île-d'Yeu....	L'Île-d'Yeu.....	1	3	"	"	3	Fermé depuis le dé- but de la guerre.
St-Gilles-sur-Vie.	Saint-Gilles-sur-Vie..	1	2	"	"	2	
Les Sables-d'Olonne	Les Sables-d'Olonne..	4	5	"	2	7	2 chantiers ont chômé.
La Rochelle....	La Rochelle.....	6	56	30	18	104	
	Ars-en-Ré.....	1	"	"	"	"	Fermé depuis le dé- but de la guerre.
Île de Ré.....	Saint-Martin et La Flotte.....	2	1	"	"	1	
Île d'Oléron....	Le Château.....	1	1	"	"	1	Ne fait que les ré- parations.
Rochefort.....	Fouras.....	1	1	"	"	1	
	La Tremblade.....	2	2	"	1	3	Fermé depuis le dé- but de la guerre.
Marennes.....	Marennes.....	3	3	"	"	3	
	L'Éguille.....	3	3	"	1	4	Fermé depuis le dé- but de la guerre.
Royan.....	Royan.....	1	1	"	"	1	
	Mortagne-sur-Gironde.	1	1	"	"	1	Fermé depuis le dé- but de la guerre.
Pauillac.....	Pauillac.....	2	3	"	1	4	
	Saint-Denis-de-Piles..	1	5	"	"	5	Fermé depuis le dé- but de la guerre.
Libourne.....	Branne.....	1	8	"	"	8	
	Libourne.....	2	6	"	"	6	Fermé depuis le dé- but de la guerre.
Bordeaux.....	Bordeaux.....	30	4,500	"	300	4,800	
	Arès.....	2	2	"	"	2	Fermé depuis le dé- but de la guerre.
Arcachon.....	Gujan-Mestras.....	4	12	"	"	12	
	La Teste.....	3	8	"	3	11	Fermé depuis le dé- but de la guerre.
	Arcachon.....	3	8	"	"	8	
	Capbreton.....	1	2	"	"	2	Fermé depuis le dé- but de la guerre.
Bayonne.....	Port-de-Lanne.....	1	2	"	"	2	
	Urt.....	2	6	"	"	6	Fermé depuis le dé- but de la guerre.
	Saint-Jean-de-Luz...	2	2	"	"	2	
Port-Vendres...	Banyuls-sur-Mer....	2	1	"	"	1	Un chantier est fermé.
Cette.....	Palavas.....	2	2	"	"	2	
	Martigues.....	3	5	"	"	5	Fermé depuis le dé- but de la guerre.
Marseille.....	Marseille.....	6	75	"	"	75	
La Ciotat.....	La Ciotat.....	3	8	"	2	10	Fermé depuis le dé- but de la guerre.
Cannes.....	Cannes.....	2	2	"	"	2	
	Antibes.....	2	3	"	"	3	Doivent être consi- dérés comme fer- més.
Antibes.....	Cros-de-Cagnes.....	2	2	"	"	2	

INDUSTRIES SECONDAIRES. (Suite et fin.)

QUARTIERS.	PORTS OU SYNDICATS.	NOM- BRE.	PERSONNEL EMPLOYÉ.				OBSERVATIONS.
			HOMMES.	FEMMES.	ENFANTS.	TOTAL.	
<i>Chantiers de construction. (Suite et fin.)</i>							
Nice.....	Saint-Jean-Cap-Ferrat.	1	1	"	"	1	
Bastia.....	Bastia.....	4	8	"	"	8	
Ajaccio.....	Ajaccio.....	2	2	"	"	2	
Bône.....	Bône.....	2	2	"	2	4	
Philippeville...}	Philippeville.....	4	12	"	"	12	
	Bougie.....	2	4	"	"	4	
Alger.....	Alger.....	1	55	"	"	55	
Oran.....	Arzew.....	1	2	"	"	2	
	Oran.....	2	15	"	"	15	
TOTAUX GÉNÉRAUX.....		219	5,250	35	443	5,728	

XII

LIEUX D'ÉCOULEMENT DES PRODUITS DE PÊCHE

## LIEUX D'ÉCOULEMENT DES PRODUITS DE PÊCHE.

PROVENANCES.	DESTINATIONS.
Dunkerque.....	<i>Poissons frais.</i> — Dunkerque et environs, Paris.
Gravelines.....	Paris.
Calais.....	Pas-de-Calais.
Boulogne-sur-Mer.....	Paris, est et centre de la France.
Étaples.....	Paris et est de la France.
Berck-sur-Mer.....	Paris, Amiens et Rouen.
Le Crotoy.....	Paris, Amiens, Rouen et Boulogne-sur-Mer.
Saint-Valery-sur-Somme.	Paris, Rouen, Amiens et localité.
Cayeux.....	Abbeville, Amiens, Rouen, Beauvais, Elbeuf, Paris.
Le Tréport.....	Environ; Rouen, Amiens.
Dieppe.....	Environ, Rouen, Paris, Lyon.
Saint-Valery-en-Caux..	Saint-Valery et communes environnantes.
Saint-Pierre-en-Port...	Fécamp et communes environnantes.
Fécamp.....	Dans toute la France, Italie, Grèce, Espagne et colonies.
Yport.....	Rouen, Paris et littoral.
Étretat.....	Paris, Rouen, le Havre, Fécamp et Étretat.
Le Havre.....	Le Havre et environs.
Harfleur.....	Localité, le Havre et environs.
Villequier.....	Villequier et Caudebec.
Duclair.....	Paris, Rouen et les environs.
Rouen.....	Paris, Rouen et communes environnantes.
Elbeuf.....	Elbeuf, Rouen et Paris.
Quillebeuf.....	Rouen, le Havre, Bolbec, Lillebonne, Caudebec et communes voisines.
Berville-sur-Mer.....	Honfleur, Pont-Audemer, Lisieux, Trouville, le Havre et Paris.
Honfleur.....	Les environs, Paris, Rouen. — <i>Le sprat</i> sur les usines de Bretagne et au Havre.
Trouville.....	Ports français de la Manche et grandes villes de l'intérieur, Trouville, Deauville et environs.
Dives.....	Dans le pays.
Caen.....	Caen.
Ouistreham.....	Caen, Paris et dans le pays.
Courseulles.....	Caen, Bayeux, Cherbourg, localités du syndicat.
Port-en-Bessin.....	La région, Paris.
Grandcamp.....	Paris, Cherbourg, Saint-Lô, Carentan, Vire, Caen, etc.
Isigny.....	Cherbourg, Caen, Bayeux, Coutances, Rouen, Bernay, Lisieux, Saint-Lô et Nice.
Carentan.....	Dans le syndicat et les communes environnantes.

## LIEUX D'ÉCOULEMENT DES PRODUITS DE PÊCHE. (Suite.)

PROVENANCES.	DESTINATIONS.
Saint-Vaast-la-Hougue..	Valognes, Cherbourg, Bayeux, Caen, Lisieux, Rouen et Paris.
Barfleur.....	Cherbourg, Bayeux, Caen, Lisieux, Rouen et Paris.
Fermanville.....	Cherbourg et Caen.
Cherbourg.....	Paris, Caen, Lisieux, Rouen, Évreux et les communes environnantes.
Omonville-la-Rogue....	Cherbourg et communes du littoral.
Diélette.....	Cherbourg et environs.
Portbail.....	Communes du littoral.
Blainville.....	Paris, Coutances, Caen.
Regnéville.....	Paris, Caen, Saint-Lô et environs du syndicat.
Bréhal.....	Gavray, Cérances, Quetteville, Granville, Bréhal et environs.
Granville.....	Granville pour <i>la morue.</i> — Cherbourg, Saint-Vaast, le Havre, Granville pour les huîtres en gros. — Paris, Caen et villes du département, Granville et environs pour poissons frais et huîtres au détail.
Avranches.....	Avranches, Genets, Pontorson, Coutances et Paris.
Le Vivier-sur-Mer.....	Saint-Malo, Dol, Pontorson et environs.
Cancale.....	Paris, Rennes, Saint-Malo, Cherbourg et environs.
Saint-Malo.....	<i>Petite pêche</i> : Dans la localité. <i>Grande pêche</i> : Bordeaux, Nantes, La Rochelle, Granville, Saint-Servan.
Saint-Servan.....	Rennes, Paris, villes de l'intérieur.
Saint-Suliac.....	Saint-Malo, Saint-Servan, Dinard et communes environnantes.
Pleurtuit.....	Dinard, Saint-Servan, Saint-Malo, Pleurtuit.
Dinard.....	Dinard et ses environs.
Ploudihen.....	Dinan, Ploudihen, la Vicomté, Plouër, Pontorson et Rennes.
Dinan.....	Dinan.
Plouër.....	Communes de Plouër et de Langrolay.
Saint-Jacut.....	Dinan, Dinard, Saint-Malo et Plancoët.
Plévenon.....	Communes environnantes, Saint-Malo, Saint-Servan et Dinard.
Dahouët.....	Communes environnantes et syndicat.
Saint-Briec.....	Les environs et Paris.
Le Légué-Plérin.....	Saint-Briec et Paris.
Binic.....	Bordeaux, la Rochelle, Granville, Fécamp, Paris et Rennes.
Portrieux.....	Localités environnantes.
Paimpol.....	Paris, Saint-Briec, Rennes, Guingamp et environs.
Pontrieux.....	Localité, <i>le saumon</i> à Paris.
Ploubian.....	Tréguier, Paimpol, Guingamp, Paris.
Tréguier.....	Guingamp et Paris.
Port-Blanc.....	Guingamp, Lannion et Paris.

LIEUX D'ÉCOULEMENT DES PRODUITS DE PÊCHE. (Suite.)

PROVENANCES.	DESTINATIONS.
Perros-Guirec.....	Lannion et environs, Paris, Rennes et Guingamp.
Plumeur-Bo-lou.....	Consommation locale, grands centres, Paris.
Lannion et Locquémeau.	Rennes, Guingamp et consommation locale, Paris.
Plougasnou.....	Lannion et environs, Rennes et Guingamp, Paris.
Morlaix.....	Roscoff et Paris.
Roscoff.....	Consommation locale et Paris.
Plounéour-Trez.....	Brest, Paris.
Plouguerneau.....	Brest, Paris.
L'Aber-Wrach.....	Brest, Paris.
Porspoder.....	Brest, la région, Paris.
Argenton.....	Brest, Paris.
Ouessant.....	Brest, Lesconil, Molène.
Molène.....	Camaret, Brest, Argenton, Saint-Malo, Paimpol.
Le Conquet.....	Brest, Camaret et Paris.
Brest.....	Sur place et Paris.
Plougastel-Daoulas.....	Paris et les grandes villes de France.
Le Faou.....	Brest et localités limitrophes. Les coquilles et les huîtres sur divers grands centres.
Port-Launay.....	Pont-de-Buis, Châteaulin et Quimper.
Camaret.....	Paris et intérieur de la France.
Douarnenez.....	Paris et grands centres de province pour <i>poisson frais</i> . — France et tous pays étrangers pour <i>les conserves</i> de poisson.
Île de Sein.....	Localité. Brest et communes voisines.
Audierne.....	Audierne, Guilyneq, Douarnenez, Camaret et Brest.
Penmarch.....	Aux usines, Paris et grandes villes.
Pont-l'Abbé.....	Quimper, Paris, Nantes, le Mans, Angers, Blois, Orléans, le Havre.
Quimper.....	Localité, Lesconil et Concarneau.
Concarneau.....	Paris, intérieur de la France.
Doélan.....	Quimperlé, Rennes, Paris.
Larmor.....	Les pêcheurs vendent leurs produits aux particuliers et aussi aux criées de Locmalo et Lorient. La sardine est vendue aux usines.
Lorient.....	Rennes, Angers, Tours, Paris, Lyon.
Hennebont.....	Hennebont et Lorient.
Port-Louis.....	Usines, criée municipale et Lorient.
Groix.....	Paris, la Rochelle, les Sables-d'Olonne, l'Île-d'Yeu, la Turballe, Lorient, Concarneau, Audierne, Douarnenez.
Étel.....	Dans le pays et les grands centres de l'intérieur.

LIEUX D'ÉCOULEMENT DES PRODUITS DE PÊCHE. (Suite.)

PROVENANCES.	DESTINATIONS.
Quiberon.....	Diverses villes de l'intérieur de la France.
La Trinité-sur-Mer.....	Dans le pays et grands centres de l'intérieur.
Auray.....	<i>Idem</i> .
Larmor-Baden.....	Bretagne et Paris.
L'Isle-aux-Moines.....	L'Isle-aux-Moines et environs.
Séné.....	Vannes et environs.
Port-Navalo.....	Vannes, Auray. Pour les huîtres Paris.
Sarzeau.....	Le Croisic, Vannes.
Damgan.....	Rennes, Redon, Saint-Nazaire, Vannes, Le Croisic, Nantes, la Turballe.
Billiers.....	Rennes, Angers, Nantes, le Mans.
Redon.....	Localité.
Sauzon.....	Sauzon, Le Palais, Quiberon, Saint-Nazaire.
Le Palais.....	Rennes et Paris.
Houat.....	Localité et le Croisic.
Hœdic.....	Nantes et Quiberon.
Piriac-sur-Mer.....	Tours, Orléans, Paris, le Mans, Nantes, Lyon.
La Turballe.....	Saint-Nazaire, Nantes, Angers, le Mans, Tours, Paris, Marseille.
Pérestin.....	Pérestin, La Roche-Bernard et environs.
Le Croisic.....	Nantes, Tours, Angers, Paris, Lyon.
Le Pouliguen.....	Angers, Nantes, Saint-Nazaire, Paris, Dijon, Bourges, Marseille, Nice, Toulon, Monaco.
Saint-Nazaire.....	Tout l'arrondissement. Paris, Tours, Le Mans, Lyon, Marseille,
Montoir.....	Montoir et environs, Paris et Nantes.
Paimbœuf.....	Saint-Nazaire, Le Croisic et Paimbœuf.
Basse-Indre.....	Localité, Nantes et villes du Centre pour le saumon,
Nantes.....	Nantes et environs.
Rézé.....	Nantes et environs.
Pornic.....	Toute la contrée, y compris Paimbœuf, Nantes et Saint-Nazaire.
Beauvoir-sur-Mer.....	Localité et Paris, Nantes, Bordeaux, Tours, Angers, La Roche-sur-Yon.
Noirmoutier.....	Noirmoutier, Nantes, Bordeaux.
Barbâtre.....	Localité et Nantes.
L'Île d'Yeu.....	Paris, Nantes, Lyon, Le Mans, Orléans, Saint-Étienne, Tours.
La Barre-de-Monts.....	Paris, Tours, Le Mans, Orléans, Limoges, Les Sables-d'Olonne.
Saint-Gilles-sur-Vie.....	Paris, Bordeaux, Nantes, Angers.
Les Sables-d'Olonne.....	Usines, vente au panier et poissonnerie expéditions sur La Roche-sur-Yon, Nantes, Paris, Lyon, Poitiers, Niort, Tours, Orléans.
L'Aiguillon-sur-Mer.....	L'Aiguillon, Luçon, La Roche-sur-Yon, Tours, Saintes.

LIEUX D'ÉCOULEMENT DES PRODUITS DE PÊCHE. (Suite.)

PROVENANCES.	DESTINATIONS.
Marans .....	Les environs et grandes villes des départements.
La Rocheile .....	Grandes villes de France, Algérie, Espagne.
Ars-en-Ré .....	Île-de-Ré et La Rochelle.
Loix .....	<i>Idem.</i>
Saint-Martin et la Flotte.	<i>Idem.</i>
Le Château-d'Oléron...	Dans l'île.
L'Île-d'Aix .....	Localité.
Fouras .....	Fouras et la Rochelle.
Port-des-Barques .....	Rochefort.
Rochefort .....	Dans le département.
Le Chapus .....	Rochefort, Bordeaux, Cognac et Saintes, France, Espagne ( <i>huitres</i> ).
L'Éguille .....	Marchés environnants et Bordeaux, Saintes, Angoulême, France et Espagne ( <i>huitres</i> ).
Marennes et La Tremblade .....	Marchés de la région, Bordeaux, Cognac, Angoulême, Royan, France, Espagne et Suisse ( <i>huitres</i> ).
Royan .....	Charente-Inférieure.
Mortagne-sur-Gironde ..	Localités environnantes.
Blaye .....	Dans la région.
Pauillac .....	La localité.
Dignac .....	Lesparre et communes environnantes.
Le Verdon .....	Quartiers environnants et Médoc.
Saint-Denis-de-Piles ..	Libourne et sur place.
Libourne .....	Libourne et Bordeaux.
Branne .....	Libourne, Bordeaux et sur place.
Bourg .....	Bourg.
Podensac .....	Dans le pays.
Bordeaux et Lormont ..	La région.
Arès .....	Principales villes de France.
Gujan-Mestras .....	France et étranger.
La Teste .....	Usines, Bordeaux et départements limitrophes.
Arcachon .....	Usines, Bordeaux, toute la France.
Capbreton .....	Sur place, Bordeaux, Toulouse, Paris, Nîmes et Espagne.
Port-de-Laune .....	Espagne, grandes villes de France (Paris, Bordeaux, Toulouse).
Urt .....	Paris, Angleterre, Espagne.
Bayonne .....	Paris, Marseille, Nîmes, Montpellier, Limoges, Lyon
Saint-Jean-de-Luz .....	Divers points de la France.
Banyuls-sur-Mer .....	Perpignan, Narbonne et Montpellier.

LIEUX D'ÉCOULEMENT DES PRODUITS DE PÊCHE. (Suite.)

PROVENANCES.	DESTINATIONS.
Port-Vendres .....	Port-Vendres.
Collioure .....	Paris, Lyon, Nice et localités environnantes.
Saint-Laurent-de-la-Salanque .....	Saint-Laurent-de-la-Salanque, Perpignan, Narbonne, Béziers, Cette, Montpellier, Marseille, Toulouse, Bordeaux.
Leucate .....	Narbonne, Carcassonne, Toulouse, Bordeaux, Béziers, Castelnaudary et Marseille.
La Nouvelle .....	Narbonne, Bordeaux et Carcassonne.
Bages .....	Département de l'Aude.
Gruissan .....	Pyrénées-Orientales, l'Aude et la Gironde.
Sérignac .....	Villeneuve-les-Béziers, Béziers et ses environs.
Agde .....	Intérieur de la France et localités environnantes, Paris, Lyon, Marseille, Montpellier, Toulon.
Marseillan .....	Marseillan, Agde et environs.
Mèze .....	Béziers, Carcassonne, Montpellier, Nîmes et Narbonne.
Bouzigues .....	Cette et Montpellier.
Cette .....	Paris, Lyon, villes du littoral méditerranéen.
Palavas .....	Littoral et Montpellier.
Aigues-Mortes .....	Montpellier, Arles, Nîmes, Lyon, Paris.
Saintes-Maries-de-la-Mer.	Nîmes, Marseille, Toulon, Arles, Tarascon, Lyon, Paris.
Saint-Louis-du-Rhône...	Arles et Martigues.
Berre .....	Localité et environs.
Martigues et Port-de-Bouc .....	<i>Idem.</i>
Carro .....	Marseille et Martigues.
Carry-le-Rouet .....	Marseille, l'Estaque, Martigues.
L'Estaque .....	Localité.
Marseille .....	Marseille et sa banlieue.
Mazargues .....	Marseille.
Cassis .....	Principales villes de France.
La Ciotat .....	Toulon, Marseille, Paris.
Les Lecques .....	Saint-Cyr, La Cadière, La Ciotat, Toulon.
Bandol .....	Localité et départements limitrophes.
Sanary .....	Toulon, Ollioules, Sanary.
Saint-Mandrier .....	Toulon et La Seyne.
La Seyne .....	La région.
Toulon .....	Marseille, Cannes, Nice et Toulon.
Hyères .....	Marseille, Toulon, Hyères et environs.

## LIEUX D'ÉCOULEMENT DES PRODUITS DE PÊCHE. (Suite.)

PROVENANCES.	DESTINATIONS.
Le Lavandou.....	Toulon, Hyères, Nice.
Saint-Tropez.....	Sur place.
Sainte-Maxime.....	Sainte-Maxime.
Saint-Raphaël.....	Saint-Raphaël, Fréjus, Draguignan, Les Arcs, Grasse.
Cannes.....	Cannes et les environs.
Le Golfe-Juan.....	Vallauris, Cannes, Antibes et Nice.
Antibes.....	Antibes et environs, Nice.
Cros-de-Cagnes.....	Nice, Grasse, Antibes, Cannes, Menton et communes environnantes.
Nice.....	Nice.
Villefranche.....	Nice et Monaco.
Saint-Jean-Cap-Ferrat..	<i>Idem.</i>
Menton.....	Roquebrune et Monaco.
Bastia.....	Bastia.
Macinaggio.....	Bastia, Macinaggio et environs.
Centuri.....	Bastia et communes environnantes.
Luri.....	Communes environnantes.
Canari.....	Communes du Syndicat et Bastia.
Saint-Florent.....	Saint-Florent, villages voisins et Bastia.
Île-Rousse.....	Nice, Marseille, villages voisins.
Calvi.....	Calvi et environs de Nice.
Ajaccio.....	Ajaccio, Marseille et Nice.
Propriano.....	Sartène, Marseille et Nice, Viggianello.
Bonifacio.....	Marseille, Nice, Bastia, Bonifacio, Porto-Vecchio.
Porto-Vecchio.....	Porto-Vecchio et environs.
La Calle.....	{ <i>Poisson frais</i> : La Calle, Bône et villages environnants. <i>Poissons salés</i> (sardines) : Italie et Malte.
Bône.....	Bône, Marseille, intérieur de la France et Italie.
Philippeville.....	Localité, environs et Marseille.
Collo.....	{ <i>Poisson frais</i> : environs de Collo et Constantine. — <i>Poisson salé en barils</i> : Italie, Sicile et Grèce.
Djidjelli.....	{ Pour le poisson frais, consommation locale. Les sardines à l'huile sont expédiées en France, et la salaison est dirigée sur l'Italie.
Bougie.....	Bougie, Sétif, Constantine, Biskra, Alger et Marseille.
Dellys.....	Les localités voisines et Alger.
Alger.....	Alger et environs.
Castiglione.....	Alger, Blida, Boufarik, Castiglione, Koléa, Tipaza.
Cherchell.....	Cherchell et environs.

## LIEUX D'ÉCOULEMENT DES PRODUITS DE PÊCHE. (Suite et fin.)

PROVENANCES.	DESTINATIONS.
Ténès.....	{ La sardine en boîtes est expédiée à Marseille, une partie de la salaison à Port-Vendres.
Mostaganem.....	Mostaganem et villages environnants.
Arzew.....	Arzew, Oran, intérieur de l'Algérie.
Oran.....	Sidi-Bel-Abbès, Tlemcen, Alger et Marseille.
Nemours.....	Marnia, Nedroma, Martimprey et Oudjda.

**XIII**

**CONSTRUCTION DE BATEAUX DE PÊCHE**



Construction de bateaux de pêche.

QUARTIERS.	SYNDICATS.	BATEAUX CONSTRUITS EN 1916.		
		NOMBRE.	TONNAGE.	VALEUR.
			tonneaux.	francs
Boulogne.....	Boulogne.....	(1) 2	23	18,500
	Étaples.....	11	34	9,300
Dieppe.....	Dieppe.....	1	19	5,000
Fécamp.....	Dieppe.....	10	60	45,000
	Fécamp.....	1	22	20,000
Le Havre.....	Étretat.....	2	7	1,400
	Le Havre.....	1	3	1,500
Honfleur.....	Honfleur.....	4	6	1,120
	Cherbourg.....	1	5	4,000
Saint-Malo.....	Saint-Malo.....	1	288	240,000
	Pleurtuit.....	1	130	80,000
Saint-Brieuc.....		85	170	9,775
Morlaix.....	Le Légué-Plérin.....	1	8	2,500
	Morlaix.....	2	4	1,500
Le Conquet.....	Roscoff.....	1	4	1,200
	Plouguerneau.....	3	7	900
Camaret.....	Molène.....	1	12	2,500
	Le Conquet.....	3	10	1,550
Douarnenez.....	Crozon.....	2	4	800
Quimper.....	Douarnenez.....	12	159	26,000
Concarneau.....	Pont-l'Abbé.....	12	35	7,900
	Concarneau.....	2	33	12,200
Lorient.....	Lorient et Port-Louis.....	2	8	1,000
Le Croisic.....	Le Croisic.....	2	9	4,300
Nantes.....	Rézé.....	2	4	500
Noirmoutier.....	Noirmoutier.....	20	36	6,000
L'Île-d'Yeu.....	L'Île-d'Yeu.....	2	2	400
Les Sables-d'Olonne.....	Les Sables-d'Olonne.....	10	60	26,200
La Rochelle.....	L'Aiguillon-sur-Mer.....	1	1	250
	Marans.....	5	9	3,000

(1) A moteur.

Construction de bateaux de pêche. (Fin.)

QUARTIERS.	SYNDICATS.	BATEAUX CONSTRUITS EN 1916.		
		NOMBRE.	TONNAGE.	VALEUR.
			tonneaux.	francs.
Marennes.....	Marennes.....	3	5	1,200
	L'Éguille.....	2	3	600
Bordeaux.....	Bordeaux.....	13	25	3,500
	Arès.....	5	5	1,500
Arcachon.....	Gujan-Mestras.....	(1) 6	38	33,000
	La Teste.....	9	11	1,150
Bayonne.....	Arcachon.....	15	28	4,000
	Capbreton.....	3	25	36,000
Martigues.....	Port-de-Lanne.....	3	18	30,000
	Saint-Jean-de-Luz.....	4	4	600
Marseille.....	Port-de-Lanne.....	3	3	450
	Martigues.....	(2) 2	31	35,000
Toulon.....	Saint-Jean-de-Luz.....	2	2	600
	Antibes.....	Martigues.....	11	22
Bastia.....	Marseille.....	(3) 3	7	5,000
	Bône.....	Mazargues.....	1	1
Oran.....	La Seyne.....	2	2	200
	Cros-de-Cagnes.....	2	3	950
	Bastia.....	1	1	200
	Bône.....	3	4	2,000
	Oran.....	1	1	300
	TOTAUX.....	297	1,411	695,905

(1) Pinasses à moteur.

(2) Vapeurs.

(3) Dont 2 à moteur.

## TABLE ANALYTIQUE.

	Pages
I. — Renseignements généraux. — Rapport au Sous-Secrétaire d'État.....	5
TABLEAUX ANNEXES :	
1° Graphique de la pêche de la morue de 1895 à 1916; 2° graphique de la pêche du hareng de 1895 à 1916; 3° graphique de la pêche à la sardine de 1895 à 1916; 4° graphique pour l'ostréiculture. — Rendement en nombre et en valeur de 1896 à 1916.....	11
II et III. — Tableaux comparatifs des résultats de la pêche ( <i>pêche en bateau et pêche à pied</i> ) et de l'ostréiculture ( <i>huîtres indigènes et huîtres portugaises</i> ) pour les années 1907 à 1916 et rendement des différentes pêches en 1916.....	13
IV. — Tableaux d'ensemble de l'armement ( <i>Matériel et Personnel</i> ) et du rendement de la pêche.....	21
I. Pêche en bateau. — Importance des entreprises de pêche (nombre de bateaux, tonnage et valeur). — Valeur des engins. — Rendement économique et commercial de la pêche en bateau.....	22
II. Pêche en bateau. — Renseignements sur le tonnage des bateaux de pêche.....	48
III. Pêche en bateau. — Renseignements sur le personnel (importance numérique, professions, âges des marins, industries exercées accessoirement).....	72
IV. Pêche à pied. — Importance numérique et rendement.....	96
V. — Pêche en mer. — Grande pêche :	
1° Terre-Neuve et Islande. — Rendement par ports d'armement des bateaux pêcheurs et par ports de débarquement des produits de la pêche. 104-105	
2° Tableau détaillé des primes allouées pour encouragements aux pêches maritimes, en 1916.....	106
3° Tableau comparatif des primes allouées pour encouragements aux pêches maritimes, de 1852 à 1916.....	108
VI. — Pêche en bateau :	
Grande pêche. — Pêche au large et pêche côtière. — Étangs salés et partie maritime des fleuves et rivières. — Quantités et valeur des produits pêchés par les bateaux de chaque syndicat.....	111
Pêche des bateaux belges.....	150

VII. — Pêche à pied.....	155
VIII, IX et X. — Ostréiculture; mytiliculture et établissements coquilliers; réservoirs à poissons et à crustacés.....	177
XI. — Industries secondaires.....	189
XII. — Lieux d'écoulement des produits de pêche.....	205
XIII. — Construction de bateaux de pêche.....	215

## TABLE ALPHABÉTIQUE.

	Pages.
Conserves de poissons (Fabriques de).....	190
Construction de bateaux de pêche (Chantiers de).....	202 et 216
Coquilliers (Établissements).....	
Cordages, voiles et agrès, etc. (Fabriques et maisons de vente de).....	199
Écoulement des produits de pêche (Lieux d').....	206
Engrais, colle ou huile de poisson (Fabriques d').....	192
Filets, lignes, hameçons, etc. (Fabriques ou maisons de vente de).....	197
Fumaisons ou salaisons (Ateliers de).....	
Glace (Fabriques de).....	195
Grande pêche.....	103 et 111
Hareng (Pêche du) Voir <i>Graphique pour la période 1895-1916</i> .....	11
Industries secondaires.....	187
Iode (Voir <i>Usines pour la transformation des herbes marines</i> ).	
Islande (Pêche d').....	103
Mareyeurs ou expéditeurs de poissons.....	192
Morue (Pêche de la). — Voir <i>Grande pêche</i> .	
Voir aussi <i>Graphique pour la période 1895-1916</i> .....	11
Mytiliculture.....	184
Ostréiculture.....	178
Voir aussi <i>Graphique du rendement en nombre et en valeur pour la période 1895-1916</i> .....	11
Pêche à pied.....	96 et 156
Pêche au large.....	21 et 111
Pêche des bateaux belges.....	152
Pêche en mer, dans la partie salée des fleuves et rivières et dans les étangs salés.....	21 et 111
Personnel de la pêche en bateau.....	72
Personnel de la pêche à pied.....	96
Primes allouées pour encouragements aux pêches maritimes.....	106 et 108
Réparations de bateaux de pêche (Chantiers de).....	202 et 215
Réservoirs à poissons et à crustacés.....	186

Rogue de morue ..... 112  
Salaisons (Ateliers de)..... 191  
Sardine (Pêche de la).  
    Voir *Graphique de la pêche de la sardine, pour la période 1895-1916*.... 11  
Sel (Dépôts de)..... 196  
Soude, Voir *Usines pour la transformation des herbes marines*.  
Terre-Neuve (Pêche à)..... 104-105  
Usines pour la transformation des herbes marines (soude, iode, etc.)..... 192