

STATISTIQUE
DES
PÊCHES MARITIMES

ANNÉE 1924

RÉPUBLIQUE FRANÇAISE

MINISTÈRE DES TRAVAUX PUBLICS

SOUS-SECRETARIAT D'ÉTAT

DES PORTS, DE LA MARINE MARCHANDE ET DES PÊCHES

SERVICE DES PÊCHES MARITIMES. — BUREAU DES QUESTIONS ÉCONOMIQUES
CONCERNANT LES PÊCHES MARITIMES ET ENCOURAGEMENTS AUX PÊCHES

STATISTIQUE

DES

PÊCHES MARITIMES

ANNÉE 1924



PARIS

IMPRIMERIE NATIONALE

1926

NOTE PRÉLIMINAIRE.

A la suite des travaux d'une Commission instituée en 1923 pour étudier les modifications à apporter à la statistique des pêches maritimes, M. Rio, alors Sous-Secrétaire d'État, a décidé le 3 mars 1924 que cette publication serait désormais divisée en deux parties. La première « Statistique générale » reproduirait dans leur ensemble et sauf certaines modifications ci-après indiquées les renseignements fournis déjà par la Statistique des Pêches, la seconde intitulée « Statistique relative aux lieux de pêche » donnerait toutes indications utiles sur les lieux de capture du poisson.

Les deux premiers fascicules de cette statistique, relatifs au 2^e semestre 1924 et au 1^{er} semestre 1925 ont été publiés par l'Office Scientifique et Technique des Pêches dans sa série de notes et mémoires sous les numéros 45 et 46 ; ils sont en vente à la librairie Blondel-La Rougery, 7, rue Saint-Lazare, à Paris.

En ce qui concerne la statistique générale, qui continue la série des publications faites par le Sous-Secrétariat d'État de la Marine marchande sur ce sujet, il a paru nécessaire, ce volume étant le premier à paraître après la modification décidée en 1924, d'indiquer les additions et suppressions réalisées.

Pour plus de clarté, les tableaux modifiés sont désignés par leurs titres et il est indiqué pour chacun d'eux, les pages auxquelles ils figurent sur le fascicule de l'année 1923. Les pages qui suivent immédiatement le rapport au Sous-Secrétaire d'État reproduisent en tableaux annexes les graphiques en quantités et en valeur, depuis l'année 1895, de la pêche à la morue, au hareng, à la sardine et du rendement de l'ostréiculture.

Ces tableaux sont complétés de ceux du maquereau, du thon, des homards et langoustes et du poisson frais. Ces graphiques supplémentaires sont établis à compter de l'année 1923.

PARTIES II ET III. — *Tableaux comparatifs* (p. 23). — II^o « Tableau comparatif des résultats de la pêche » pêche en bateau et pêche à pied (p. 24) et « Tableau comparatif des résultats de l'ostréiculture » (p. 28).

Ces tableaux ne porteront plus que sur les cinq dernières années y com-

pris celle afférente à la statistique publiée. En outre, la rubrique figurant au tableau II « Oiseaux de mer » a été supprimée.

III° Rendement des différentes pêches (p. 29). Ce tableau est supprimé.

Les renseignements composant la première partie de ce tableau « Quantités pêchées et produit brut des ventes » sont, en effet, reproduits dans les deux dernières colonnes de l'état figurant à la partie « Pêche en bateau » (p. 160 et suivantes) et dans la partie VII « Pêche à pied » (deux dernières colonnes, p. 185 et suivantes). Les données de la 2° partie du tableau supprimé « Rendement des réservoirs à poissons et à crustacés, dépôt de coquillages (p. 30), figurent dans des tableaux spéciaux qui font suite à ceux concernant l'ostréiculture et la mytiliculture (p. 179 de la présente publication).

PARTIE IV. — *Tableau d'ensemble de l'armement.* — 1° « Pêche en bateau », « Importance des entreprises de pêche », « Valeur des engins », rendement économique et rendement commercial de la pêche en bateau » (p. 32 et suivantes).

Les colonnes donnant « Valeur des bateaux et engins de pêche » ont été supprimées, les chiffres y figurant jusqu'alors étant très approximatifs et des plus incertains.

D'autre part, l'établissement du rendement économique qui faisait l'objet de l'avant-dernière colonne de ce tableau « Valeur des produits pêchés par les bateaux armés dans le syndicat » nécessitait entre les quartiers un échange de correspondances absorbant et compliqué et peu en rapport avec l'intérêt que présentait le renseignement. En conséquence, l'indication du rendement économique a été supprimé pour toutes les espèces de poissons ; seul le rendement économique de la morue continue à être indiqué, on le trouve dans la partie V « Pêche en mer ».

La colonne « Rendement commercial » a été également supprimée et l'indication de ce renseignement est reportée dans un tableau nouveau (p. et suivantes de la présente publication).

II. *Pêche en bateau.* — « Renseignements sur le tonnage des bateaux de pêche » (p. 58 et suivantes).

A la répartition suivant le tonnage telle qu'elle a été indiquée jusqu'à ce jour est substituée la répartition suivante établie sur des bases plus rationnelles.

Vapeurs, de 0 à 50 tonneaux, de 51 à 100 tonneaux, de 101 à 200 tonneaux, de 201 à 500 tonneaux, de plus de 500 tonneaux.

Bateaux à propulsion mécanique et voiliers, de 0 à 5 tonneaux, de 6 à 10 tonneaux, de 11 à 25 tonneaux, de 26 à 50 tonneaux, de 51 à 100 tonneaux, de plus de 100 tonneaux.

Il n'est plus fait de distinction entre les voiliers pontés et les voiliers non pontés.

Ces renseignements ne font plus, d'ailleurs, l'objet d'un tableau spécial; ils sont fondus dans le tableau général concernant les entreprises et le matériel d'armement (p. 51 et suivantes du présent ouvrage).

Par contre, un tableau nouveau (p. 75 et suivantes du présent volume) indique pour chaque port, le nombre de bateau se livrant aux différentes sortes de pêches : morue, hareng, maquereau, sardine, thon, poisson frais, homard, langouste, langouste de Mauritanie, avec désignation des engins employés. Sur ce tableau figure, en outre, le rendement commercial (valeur des produits de pêche débarqués dans le syndicat); et les quantités et valeur de la marée fraîche débarquée dans chaque syndicat.

III. — *Pêche en bateau.* — Renseignement sur le personnel (importance numérique, qualités, âge, industries exercées accessoirement) [p. 82 et suivantes].

Les différentes catégories suivant lesquelles étaient classées les marins ont été modifiées de façon à les grouper suivant les différentes périodes de leur carrière maritime : mousses, inscrits provisoires, inscrits définitifs, demi-soldiers. Dans ce but on a distingué les marins de moins de 16 ans, ceux de 16 à 18 ans, ceux de 18 à 50 ans, et ceux de plus de 50 ans.

IV. — *Pêche à pied.* — Importance numérique des pêcheurs « Rendement » (page 106 et suivantes).

Ce tableau a été supprimé.

L'importance numérique des pêcheurs à pied est indiquée à la fin du tableau « Pêche à pied », production (v. p. 161 et suivantes de la statistique de 1924).

PARTIE V. — *Pêche en mer.* — (p. 113 et suivantes). — Les tableaux I « Terre Neuve et Islande. Rendement par port d'armement des bateaux

pêcheurs et ports de débarquement des produits de pêche » et II « Tableau des primes allouées pour encouragements aux grandes pêches » (p. 118) sont maintenant sans changement. Par contre le tableau III « Tableau comparatif des primes allouées de 1856 à 192 » est supprimé.

PARTIE VI. — *Pêche en bateau.* — (p. 123) « Grande pêche; pêche au large et pêche côtière, étangs salés et partie maritime des fleuves et rivières. Quantités et valeur des produits pêchés par les bateaux de chaque syndicat ».

Le tableau est maintenu dans son ancienne forme mais l'indication des quantités et valeurs des produits pêchés par les bateaux de chaque syndicat est remplacée par celle des quantités et valeurs des produits *débarqués* dans le syndicat. Cette modification s'imposait en raison de la suppression des renseignements sur le rendement économique.

PARTIE VII. — *Pêche à pied.* — (p. 164). — Les tableaux donnant ces renseignements par port sont supprimés. Seul le tableau récapitulatif par région est maintenu.

Au bas de ce tableau est indiquée l'importance numérique des pêcheurs à pied.

PARTIES VIII, IX ET X. — Ostréiculture, mytiliculture et établissements coquilliers. Réservoirs à poissons et à crustacés (p. 189).

Les tableaux figurant aux pages 190 et suivantes de la statistique 1923 sont remplacés par des tableaux indiquant :

1° Pour les établissements ostréicoles : la superficie des établissements, la quantité et la valeur des produits récoltés dans les établissements de demi-élevage, d'engraissement ou d'affinage et d'expédition ainsi que le nombre de certificats de salubrité et de duplicata délivrés.

2° Pour les bancs naturels : la superficie des bancs, la quantité et la valeur des produits récoltés sur les bancs classés et non classés ainsi que le nombre d'attestations délivrées en exécution du décret du 31 juillet 1923.

Ces renseignements sont donnés en distinguant les huîtres plates des huîtres portugaises.

En ce qui concerne la mytiliculture, des tableaux spéciaux donnent la superficie des bancs et des établissements de culture à plat, la longueur des bouchots ainsi que la valeur et la quantité des produits récoltés.

Enfin pour les autres coquillages, un tableau fait ressortir les quantités et valeur des produits récoltés.

Les renseignements concernant l'ostréiculture et la mytiliculture sont établis pour une période comprise entre le 1^{er} juillet de l'année précédente et le 30 juin de l'année dont la statistique est publiée.

PARTIE XI. — *Industries connexes.* — (p. 199). Par analogie avec ce qui a été fait à la partie IV, tableau I, la colonne « Valeur des bateaux construits dans le syndicat » a été supprimée.

Telles sont les modifications que la Commission a cru devoir apporter à la statistique des pêches maritimes. Il a paru, par ailleurs, intéressant de développer le rapport qui précédait généralement la statistique en y introduisant les renseignements donnés par les ports sur les résultats de la pêche.

STATISTIQUE
DES
PÊCHES MARITIMES.

ANNÉE 1924.

I

RENSEIGNEMENTS GÉNÉRAUX.

RAPPORT

AU SOUS-SECRÉTAIRE D'ÉTAT

CHARGÉ DES PORTS, DE LA MARINE MARCHANDE

ET DES PÊCHES.

Le présent rapport a pour objet de soumettre au Sous-Secrétaire d'État la statistique des pêches maritimes, de la mytiliculture et de l'ostreiculture pour l'année 1924 et lui donner quelques indications sur les résultats de la pêche au cours de la même année.

I. — MATÉRIEL.

En 1923, le nombre des navires de pêche armés était de 22,396 unités représentant 241,287 tonneaux, il est en 1924 de 23,598 formant un tonnage total de 242,913 tonneaux.

Ces chiffres révèlent un accroissement sensible de l'armement.

L'augmentation porte, comme les années précédentes, principalement sur les bateaux à propulsion mécanique dont le nombre passe de 1,162 (6,736 tonneaux) à 1,827 (9,295 tonneaux).

Le nombre et le tonnage des vapeurs sont également en augmentation : en 1923, 494 (87,149 tonneaux) en 1924, 504 (88,936 tonneaux).

En ce qui concerne les voiliers on constate un accroissement du nombre des navires : 20,740 en 1925 contre 21,267 en 1924, mais avec une diminution du tonnage total : 147,402 tonneaux en 1923 contre 144,682 tonneaux en 1924.

Le tableau ci-dessous fait connaître l'état des bateaux de pêche armés de 1914 à 1924 :

ANNÉES.	NOMBRE DES BATEAUX.			TONNAGE DES BATEAUX.		
	Vapeurs.	Bateaux à propulsion mécanique.	Voiliers.	Vapeurs	Bateaux à propulsion mécanique	Voiliers.
1914.....	347	375	25,946	66,604	1,865	201,130
1915.....	148	267	pontés 2,493 non pontés 12,412	16,160	844	pontés 59,373 non pontés 36,366
1916.....	84	260	pontés 2,462 non pontés 11,951	5,166	1,036	pontés 70,939 non pontés 36,023
1917.....	85	331	pontés 2,240 non pontés 12,267	4,491	1,486	pontés 51,702 non pontés 37,656
1918.....	94	423	pontés 2,496 non pontés 12,570	7,755	1,830	pontés 55,434 non pontés 38,289
1919.....	334	570	pontés 3,032 non pontés 14,973	48,341	2,964	pontés 75,005 non pontés 45,917
1920.....	379	689	pontés 3,102 non pontés 16,480	57,407	3,567	pontés 76,611 non pontés 50,961
1921.....	436	819	pontés 3,150 non pontés 17,035	75,183	4,589	pontés 92,171 non pontés 50,092
1922.....	476	968	pontés 3,346 non pontés 17,359	84,772	4,925	pontés 97,516 non pontés 52,204
1923.....	494	1,162	pontés 3,521 non pontés 17,219	87,149	6,736	pontés 97,857 non pontés 49,545
1924.....	504	1,827	21,267	88,936	9,295	144,682

La situation de l'armement dans les principaux ports du littoral est la suivante :

A Gravelines, on constate une brusque diminution du nombre des voiliers par suite de désarmements, démolitions, ventes à l'étranger. Par contre, un nombre important de voiliers ont adapté des moteurs à leur bord.

Calais signale également un accroissement du nombre de bateaux à moteur, mais ces embarcations d'un trop faible tonnage sont fréquemment immobilisées par le mauvais temps.

Boulogne voit son armement à la grande pêche décliner rapidement en raison de son rendement insuffisant, des difficultés rencontrées par les armateurs pour le recrutement des équipages et de l'absence d'un marché de la morue salée à Boulogne.

Les ports de Honfleur et Port-en-Bessin voient le nombre de leurs bateaux à moteur considérablement augmenter ; quelques-uns d'entre eux ont une jauge brute de 50 tonneaux et sont munis de moteur de 60 à 80 CV. Les résultats obtenus par l'emploi du moteur laissent prévoir que le chalutage à voiles disparaîtra de ces ports à très brève échéance.

L'exemple donné par les armateurs de Honfleur et de Port-en-Bessin sera certainement suivi par ceux de Grandcamp et de Trouville.

Le quartier de Cherbourg note un fléchissement sensible de son tonnage.

Dans les différents ports de la *Direction de Quimper*, l'accroissement du tonnage est général. Le mouvement est particulièrement sensible en ce qui concerne les bateaux de plus de 25 tonneaux destinés aux pêches lointaines ; certains langoustiers dépassent même 100 tonneaux.

C'est à Douarnenez que l'on constate principalement une augmentation rapide des bâtiments de fort tonnage au détriment des embarcations inférieures à 10 tonneaux ; les dundees et les goélettes remplacent les chaloupes creuses et les sloops.

Les mêmes constatations sont faites pour les ports de Camaret où l'on ne construit plus de bateaux de moins de 25 à 35 tonneaux, de Guilvinec, de Concernau, où les côtres remplacent les chaloupes.

Par contre, les pêcheurs d'Ouessant ont dû renoncer aux tentatives qu'ils avaient faites pour accroître le nombre de leurs bateaux, en raison du manque d'abris sûrs en hiver.

Dans l'ensemble de la Direction les nouveaux bateaux sont plus grands, mieux construits et mieux aménagés ; l'année 1924 doit être

considérée comme le début réel de l'adoption du moteur dans la plupart des ports bretons et principalement dans le sud finistérien.

Dans la *Direction de Nantes*, Lorient est le seul port où s'effectue le chalutage à vapeur, dont l'essor est des plus satisfaisants. C'est en 1898 seulement que le premier chalutier fit son apparition à Lorient; en 1905, il y en avait 6; en 1914, 30. Ces navires composaient en 1924 une flottille de 43 unités, d'un tonnage variant de 90 à 240 tonneaux, montés par un équipage de 14 hommes en moyenne, ils possèdent tous la T. S. F. et l'éclairage électrique. La glace leur est fournie par le frigorifique du port de pêche et la glacière du quai de l'Estacade.

L'augmentation du nombre des vapeurs n'a pas empêché celui des voiliers de se maintenir, ni même de s'accroître légèrement. Dans les quartiers de Groix, d'Auray et de Vannes on constate une recrudescence du chalutage à voiles.

Dans de nombreux ports de la Direction le tonnage moyen des bateaux s'est accru. A Etel notamment 12 nouveaux grands dundees de 40 ou 50 tonneaux ont pris armement.

La Rochelle est maintenant le premier port de pêche de l'Atlantique. 60 chalutiers à vapeur de fort tonnage (200 à 500 tonnes) y sont armés.

Aux Sables-d'Olonne, l'emploi du moteur continue à se généraliser. Les 2/3 des bateaux sardiniers en possèdent un, soit sur le bateau principal, soit sur une annexe. Quelques moteurs ont été également installés sur des voiliers pratiquant la pêche au thon.

A Arcachon, les compagnies d'armement substituent à leurs vieux bateaux des navires neufs modernisés et d'un tonnage presque doublé. La plupart d'entre eux possèdent la T. S. F. Les 8 entreprises de pêche qui ont leur siège à Arcachon possédaient en 1924 35 chalutiers jaugeant de 150 à 300 tonneaux. L'outillage des appointements a reçu de notables perfectionnements.

Dans les ports de la *Direction de Marseille*, la petite pêche côtière est seule pratiquée. Aussi n'y rencontre-t-on que des embarcations de faible tonnage; 2 chalutiers autrefois armés à Marseille ont déserté ce port à la fin de 1923. Les raisons de cet abandon résident dans les difficultés que rencontre l'armement pour le recrutement des équipages et dans l'éloignement de Marseille des lieux de pêche fréquentés par ces bateaux (côtes marocaines). Ces chalutiers ont maintenant pris armement à La Rochelle.

L'emploi du moteur se généralise dans la plupart des ports.

La même constatation peut être faite dans les ports de l'Algérie :

14 bateaux à Bône et 34 à Philippeville ont été munis de moteurs; à Oran 3 paires de chalutiers ont été acquises par les armateurs.

II. — PERSONNEL.

En 1924, le nombre total des pêcheurs s'élève à 85,373 contre 84,523 en 1923. En outre 41,029 personnes se sont livrées à la pêche à pied. Dans ce nombre sont compris les femmes, les enfants et aussi des hommes généralement embarqués qui pratiquent occasionnellement ce genre de pêche.

Certains quartiers signalent les difficultés que rencontrent les armateurs pour constituer leurs équipages, d'autres notent par contre, que l'emploi du moteur facilite le recrutement du personnel, les sorties de bateaux sont, en effet, moins longues et le travail à bord considérablement facilité.

III. — PRODUCTION.

La valeur globale des produits de pêche s'élève en 1924 à 699,388,900 francs alors qu'elle était de 630,762,600 francs en 1923.

La production exprimée en kilogrammes est de 251,822,000 kilogrammes contre 241,893,400 kilogrammes en 1923.

La valeur et la production sont donc en 1924 en progression sur l'année précédente.

Ci-après quelques renseignements sur les différents genres de pêche pratiqués dans les principaux ports.

1° Grande pêche.

En 1924, la morue a été rare sur les bancs de Terre-Neuve et d'Islande. Les chargements rapportés ont été partout inférieurs à ceux de l'année précédente. Par contre, les cours se sont maintenus très fermes et ont permis aux armateurs de considérer la campagne comme bonne dans son ensemble.

A Boulogne, l'armement à la grande pêche décline rapidement.

Nous avons vu plus haut pour quelles raisons quatre vapeurs seulement ont armé pour Islande; trois d'entre eux, leur campagne terminée, sont allés pêcher à Terre-Neuve.

Fécamp a armé 3 chalutiers pour Islande. Le rendement de leur pêche a été supérieur en quantité et en valeur à celui de 1923, 26 navires

(16 vapeurs et voiliers) ont pris part à la pêche à Terre-Neuve, dont le résultat s'est révélé médiocre. Le poisson a été rare et l'encornet a fait défaut. Cependant, la morue s'est vendue à l'arrivée à raison de 130 à 140 francs le quintal de 55 kilogrammes au lieu de 80 et 82 francs l'année précédente.

A Granville, 9 bateaux et à Cancale 3 ont fait la campagne de Terre-Neuve et Islande. La pêche a été très bonne pour le premier de ces ports et satisfaisante pour le second.

A Saint-Malo-Saint-Servan, 86 bateaux ont armé pour les bancs. Leur pêche a été environ de 35 p. 100 inférieure à celle des années précédentes.

On constate également un rendement inférieur à Saint-Brieuc où une goélette et 3 chalutiers appartenant à une Société d'Arcachon ont armé pour Terre-Neuve.

Pour la première fois depuis 1917, un trois-mâts a armé à Binic.

De Païmpol, 4 voiliers sont allés à Terre-Neuve et 5 voiliers dont un à moteur, en Islande.

A Rochefort, 4 bateaux à vapeur ont pris armement pour le chalutage à Terre-Neuve.

Bordeaux, qui demeure le plus important marché morutier, a également armé 4 chalutiers.

1° Pêches saisonnières.

Hareng. — Les résultats de la campagne (quantité et valeur) sont nettement supérieurs à ceux de 1923.

A Boulogne, 52 vapeurs (salaison à bord) montés par 1,485 hommes ont pêché le hareng au filet dérivant dans la mer du Nord. 35 chalutiers avec 702 hommes d'équipage ont chaluté dans les eaux des Smalls. Enfin, 175 bateaux ont pratiqué la pêche au hareng frais.

Les petits ports avoisinant Boulogne ont armé une dizaine de bateaux qui se sont livrés à la pêche au hareng frais avec les filets dérivants. Les résultats de la saison de pêche ont été supérieurs à ceux de l'année précédente.

A Dieppe, la campagne a été nettement supérieure à celle de 1923; le rendement très favorable de la pêche est dû, d'une part, aux apports plus élevés de poisson, d'autre part, aux cours tenus et même plutôt en hausse. La pêche du hareng aurait pu être encore plus favorable si le mauvais temps n'avait empêché les petites barques de se livrer à cette

pêche. Les périodes de capture les plus fructueuses ont été celles du premier et du dernier trimestre de l'année.

Au Tréport, au contraire, la pêche a été déficitaire par rapport à 1923. Cette diminution ne peut être imputée aux armements, car, tandis qu'en 1923, 5 bateaux avait été armés pour la pêche au hareng, cet effectif a été porté à 9 unités en 1924. Elle s'explique plutôt par le passage du poisson au large des côtes où les petits bateaux n'ont pu aller le chercher.

Fécamp a armé pour le hareng 14 vapeurs, 12 dundees et un certain nombre de petits bateaux mixtes ou voiliers. La pêche n'a pas été très abondante, mais les prix très élevés ont permis à certains armateurs de réaliser des bénéfices appréciables.

Cherbourg signale en fin de saison l'absence presque complète des harengs qui, d'ordinaire, abondent à partir de novembre. Il en est résulté pour la population maritime un préjudice des plus sérieux.

Maquereau. — Quantités légèrement inférieures à celles de 1923. Valeur très nettement supérieure.

La pêche du maquereau a été effectuée par l'armement *boulonnais* dans les mers d'Irlande par 31 bateaux employant les filets dérivants; dans les eaux de Smalls, au chalut, par 35 vapeurs, à proximité de nos côtes, par 49 bateaux employant le chalut et les lignes.

Les autres ports du quartier de Boulogne ont, ensemble, armé une centaine de bateaux pour la pêche du maquereau frais.

A Fécamp, les résultats de la pêche au large des côtes de Cornouailles, d'Irlande et du littoral ont été à peu près équivalents à ceux de la dernière campagne.

Cancale signale la médiocrité du rendement de la pêche; au lieu de durer quatre à cinq mois comme d'ordinaire, elle n'a été fructueuse que pendant un mois environ.

Faibles apports également dans le quartier de *Saint-Brieuc*.

Par contre, dans les quartiers de *Saint-Malo*, *Dinan*, *Binic*, *Lannion*, le rendement a été supérieur à celui de l'année 1923.

Il a été particulièrement fructueux à *Audierne*, *Penmarch*, *Loctudy* et *Auray*, où la pêche du maquereau et celle du merlan pratiquée presque exclusivement à la ligne ont donné des résultats très appréciables, principalement dans la région de Quiberon.

Bonne pêche à *Saint-Jean-de-Luz*.

En *Algérie*, le maquereau a été plutôt rare sur l'ensemble des côtes.

Sardine. — Quantités en augmentation sensible sur 1923, valeur très supérieure.

Dans les ports du Finistère, la pêche à la sardine souvent contrariée par le mauvais temps a été cependant fructueuse dans son ensemble. Les prix de vente se sont maintenus très élevés pendant toute la saison, la pêche a été absorbée en majorité par les usines.

Dans les ports de *Lorient*, *Port-Louis*, *Étel*, *La Turballe*, la pêche à la sardine a rapporté, en général, de gros bénéfices aux bateaux qui s'y sont livrés, moins en raison des qualités rapportées que des prix très élevés auxquels elles se sont vendues.

La pêche commencée au début de juin a été interrompue en octobre par le mauvais temps et alors que le poisson était encore abondant. Des bateaux de *Lorient* et de *Port-Louis* ont employé avec succès la roque de merlu achetée aux chalutiers.

Le poisson pêché a été pendant toute la saison de forte taille (moules de 60 à 74 millimètres) et bien que le gros poisson soit moins recherché, les usines ont acheté régulièrement et il n'y a pas eu de mévente.

Dans la région des *Sables-d'Olonne* et de *Saint-Gilles-sur-Vic*, le rendement a été mauvais et encore inférieur à celui de 1923. La sardine passant très au large des côtes, les petits bateaux n'ont pu se rendre sur les lieux de pêche, le nombre des bateaux armés aux *Sables-d'Olonne* a, d'ailleurs, diminué. Il est resté stationnaire à *Saint-Gilles-sur-Vic*.

Du fait de la rareté de la sardine, les prix d'achat ont atteint des chiffres inconnus jusqu'alors, les usines ont payé en moyenne 361 francs les 100 kilogrammes, contre 200 francs l'année précédente et 45 francs avant la guerre.

Les deux sorties d'un dirigeable du centre de *Rochefort* effectués en septembre pour découvrir les bancs de sardines n'ont pas donné de résultats en raison de l'état de la mer.

A noter que des pêcheurs sablais ont découvert du poisson dans les environs du plateau de *Rochebonne* où ils ont pêché en septembre jusqu'à la fin de la campagne.

A *Arcachon*, la pêche a été des plus fructueuses et les prix de vente se sont maintenus très élevés.

A *Saint-Jean-de-Luz*, apports assez faibles sauf pendant les mois d'octobre et de novembre où le poisson a été très abondant.

En Méditerranée, la pêche à la sardine, assez rémunératrice à *Port-Vendres*, a été peu abondante dans les eaux du quartier de *Toulon*, déficitaire dans celles du quartier de *Nice* et mauvaises sur les côtes de *Corse*.

Par contre, dans les syndicats d'*Antibes* et de *Cannes*, de grandes quantités de sardines ont été ramenées à terre, à tel point qu'il en est résulté un avilissement des prix de vente. Celui-ci est descendu jusqu'à 0 fr. 25 le kilogramme.

En Algérie, la pêche à la sardine n'a donné que de médiocres résultats.

Thon. — Quantités et valeurs très supérieures à celles de 1923.

Le rendement de la pêche au thon a été particulièrement fructueux à *Concarneau*. Ce port qui est devenu le marché principal du thon dans l'Atlantique est fréquenté par les thoniers de *Groix*, *Lorient* et *Belle-Ile*.

Le grand centre d'armement reste toujours le port de *Groix* qui a équipé, en 1924, 213 navires de 40 à 60 tonneaux.

Port-Louis en a armé 42, *Étel* 103, l'île d'*Yeu* 32. La pêche qui a été pratiquée de fin juin à fin octobre a été fructueuse dans son ensemble et surtout très rémunératrice. Le poisson a été particulièrement abondant dès le début de la pêche où les bateaux ont rapporté après huit jours de mer, 300 à 500 poissons vendus 500 francs la douzaine. Il y a eu peu de déchets, la température étant restée assez fraîche et la vente n'ayant pas manqué.

Aux *Sables-d'Olonne*, 75 navires ont armé pour la pêche du thon, soit, à quelques unités près, le même chiffre que celui de 1923. Les résultats ont été excellents bien que la campagne ait été courte, le temps frais a permis de conserver le poisson; la pêche s'est pratiquée presque constamment à 70 milles à l'ouest du port.

A *Saint-Jean-de-Luz*, le mauvais temps a contrarié la pêche; cependant les résultats de la campagne ont été dans l'ensemble, supérieurs à ceux de 1923.

A *Martiques*, la pêche a été très productive par rapport à l'année précédente.

Dans les parages de *Carro* et de *Port-de-Bouc*, elle a été pratiquée presque sans interruption pendant toute l'année.

Poisson frais. — A *Boulogne*, 300 bateaux ont effectué au chalut, aux cordes, aux lignes et aux filets dérivants, la pêche du poisson frais.

A *Fécamp*, le rendement a été sensiblement le même qu'en 1923, la demande a été active et les prix se sont maintenus.

Dans les ports du quartier de *Caen*, le rendement de la pêche, bien que

contrariée par le mauvais temps, a été satisfaisant. Un seul port, Dives, signale un rendement médiocre. Les pêcheurs de ce port ne possèdent que des bateaux de faible tonnage qui ne peuvent s'écarter des côtes.

Les pêcheurs de *Grandcamp* ont constaté que leurs fonds de pêche se dépeuplaient, le rouget et la plie, autrefois très abondants, se pêchent de moins en moins. Par contre, le congre, qui avait disparu depuis deux ans a été pêché en assez grande quantité en octobre et en novembre.

Dans le quartier de *Granville*, les quantités pêchées ont été assez faibles, mais elles ont assuré une rémunération suffisante en raison des cours élevés pratiqués. La pêche du poisson frais se pratique toujours suivant les mêmes errements sans amélioration dans le matériel de pêche.

Lannion signale que les pieuvres ayant complètement disparu pendant les quatre derniers mois de l'année, le rendement général de la pêche a été très satisfaisant.

Dans la direction de *Quimper*, le rendement de la pêche a été affecté par les tempêtes et le raz-de-marée qui ont provoqué de nombreux sinistres, des pertes et des avaries de bateaux et filets de pêche.

Dans plusieurs ports de la Direction, le rendement en quantité a été inférieur à celui de 1923, par contre, le rendement en valeur a atteint dans l'ensemble des chiffres exceptionnels.

Dans le quartier d'*Auray*, l'ensemble des résultats de la pêche peut être considéré comme bon.

A *Lorient*, la plupart des bateaux pratiquent la pêche au poisson frais toute l'année sans interruption. La drague se pratique avec le chalut à perche au large des côtes depuis l'entrée de la Gironde jusqu'à *Penmarc'h*. Les bateaux, suivant leur tonnage, font des sorties de deux à dix jours consécutifs.

Le rendement de la pêche a été bon en 1924.

A *Arcachon*, la pêche a été bonne dans l'ensemble du quartier.

A *Saint-Jean-de-Luz*, pêche fructueuse; le rendement de la pêche aux anchois a été particulièrement important.

En Méditerranée, la totalité de la pêche a été consommée dans les ports où elle a été débarquée.

Crustacés, homards, langoustes, langoustes de Mauritanie. — A *Paimpol*, 45 voiliers ont pêché les crustacés au large des côtes anglaises. Le rendement a été plutôt médiocre, mais les prix se sont maintenus élevés.

2 langoustiers de *Loguivy* se sont rendus en décembre en Méditer-

ranée pour rechercher de nouveaux lieux de pêche, en particulier sur les côtes de Corse.

Au *Conquet*, le mauvais temps a contrarié la pêche du homard et de la langouste. Les cours ont subi une très forte hausse.

A *Camaret*, pêche déficitaire par rapport à celle de 1923, mais prix de vente 25 p. 100 plus élevés.

Groix signale que 3 bateaux sont allés pêcher sur les côtes de Mauritanie. L'un d'entre eux, par suite d'avaries graves, a eu pêche nulle, les deux autres ont obtenu des résultats médiocres, mais de nouveaux essais ont cependant été tentés.

Un bateau vivier s'est rendu en février aux Antilles; les crustacés étaient abondants et la pêche eut été fructueuse sans la mortalité qui a sévi pendant la traversée de retour et a détruit les 2/3 des produits. Les résultats, sans être nettement déficitaires, n'ont pas été de nature à encourager de nouvelles tentatives.

Les bateaux de *Quiberon*, *Houat* et *Hédic*, qui pratiquent cette pêche de juin à fin octobre aux environs de la Teignouse et des hauts fonds de la baie de Quiberon, ainsi que sur la côte ouest de la presqu'île, ont ramené des quantités de crustacés supérieures à celles de 1923.

Groix, *Auray* et *Le Croisic* signalent également des captures plus importantes que celles de 1923.

A *Noirmoutier*, au contraire; la pêche a été déficitaire; les prix payés ayant été partout très rémunérateurs, les pêcheurs ont, en général, fait une bonne année.

A signaler l'appauvrissement des fonds dans la région de Belle-Île.

IV. — INDUSTRIES CONNEXES.

Calais possède 5 ateliers de fumaison de harengs et de sprats, ainsi que 2 chantiers de construction qui, en 1924, ont lancé 5 bateaux tous munis de moteurs.

Dans le quartier de *Boulogne*, il n'existe que 4 fabriques de conserves qui mettent en boîte les maquereaux et les harengs. Au contraire, les ateliers de salaison et de fumaison de harengs sont très nombreux. *Boulogne* possède, en outre, plusieurs fabriques de glace, des maisons de vente de cordages et des chantiers de construction qui ont été, en 1924, peu actifs.

Au *Tréport* et à *Dieppe* quelques-unes des saurisséries existantes ont amélioré leur matériel.

A *Fécamp*, où il existe déjà 2 importantes sécheries de morue et 31 saurseries, vient de se créer une fabrique de conserves de poisson; 4 importants chantiers de construction ont mis à l'eau dans le courant de l'année, 1 chaland et 129 petites embarcations diverses.

La seule industrie de *Cancale* se rattachant à la pêche est celle du broyage des coquilles d'huîtres pour la fabrication des poudres destinées à l'élevage des volailles et à l'engrais et à la préparation des produits pharmaceutiques; 2 ateliers se livrent à ce travail et ont traité, en 1924, 165 tonnes de coquillages.

Saint-Malo - Saint-Servan possède 2 sécheries de morues.

Les usines de goémon de soude, les usines de conserves de poisson, les chantiers de construction de Brest, Camaret, Douarnenez et Concarneau, les usines spécialisées pour la fabrication des boîtes pour conserves de Douarnenez et de Concarneau, les fabriques de glace de Quimper, Guilvinec, Douarnenez et la fabrique de filets de Douarnenez sont, dans la direction de Quimper, les principales industries secondaires se rattachant à la pêche.

Les usines de conserves de poisson, sont de beaucoup les plus importantes de ces industries et malgré les prix très élevés du poisson la fabrication a été très active en 1924.

A *Concarneau* une nouvelle fabrique de boîtes métalliques s'est créée en 1924.

D'autre part, *le Conquet* signale la construction d'une nouvelle usine de produits chimiques pour l'extraction de la soude.

Dans les ports de la direction de Nantes, les usines de conserves sont nombreuses et bien outillées; le rendement de la pêche ayant été moyen en quantités, les fabricants ont absorbé très facilement tout le poisson qui a été apporté et auraient pu même en travailler davantage.

A *Lorient* où 6 usines préparent les conserves de thon, de sardines et de maquereaux, on a fait un essai de conserves de langoustines qui a donné des résultats satisfaisants.

A *Belle-Ile* (le Palais) 4 usines se sont réunies en consortium d'achat.

L'industrie des conserves a une importance toute particulière à *Nantes*, mais le poisson n'y est pas travaillé et les conserves sont préparées par les succursales de la côte.

Dans l'ensemble de la direction, les chantiers de construction se sont montrés actifs.

La pénurie de sardines a été telle que les 14 usines des *Sables d'Olonne* n'ont reçu pendant toute la campagne qu'une quantité de poisson qui

aurait pu être traitée en deux jours. Une activité de plus en plus grande règne dans les 6 chantiers de construction de ce port. On y a construit en 1924, 83 navires jaugeant ensemble 2.373 tonneaux, presque tous dundees ou grandes barques pontées pour la pêche au thon et au chalut. Ces bateaux sont destinés aux ports des Sables, à l'île d'Yeu, Douarnenez ou à Port-Louis.

Bordeaux est toujours le grand centre de sécherie de morues, 26 maisons emploient 500 personnes. Les chantiers de construction, en dehors des réparations aux bateaux en service et de quelques canots de pêche d'un tonnage moyen de 2 tonneaux, ne construisent que des bâtiments destinés au bornage en rivière et dont le tonnage varie entre 20 et 100 tonneaux.

Sur le littoral méditerranéen, il existe un certain nombre d'ateliers de salaison et de conserves de sardines et d'anchois, à Collioure, à Martigues, à Marseille et à Antibes. Ces ateliers s'approvisionnent exclusivement sur place et absorbent la presque totalité de ces espèces. Cependant, au cours de l'année 1924, la pêche à l'anchois ayant été déficitaire dans la région de Port-Vendres, les usines de Collioure ont dû s'approvisionner en Algérie.

Une cinquantaine de petits chantiers navals ont livré plus de 270 petits bateaux de faible tonnage et 2 chalutiers de 33 tonneaux de jauge brute chacun.

V. — OSTRÉICULTURE, MYTILICULTURE, CONCHYLICULTURE.

Grandcamp signale la présence d'un banc de coquilles Saint-Jacques à 3 milles environ au nord de Luc-sur-Mer. La pêche sur ce banc a été si satisfaisante qu'elle a attiré les pêcheurs de toute la région, y compris ceux de Saint-Vaast-la-Hougue.

Il existe sur le littoral du quartier de *Caen*, de *Honfleur* à *Isigny*, de nombreuses moulières naturelles qui sont pour la plupart exploitées par des pêcheurs à pied.

A *Cherbourg* le rendement de la pêche des moules a diminué en 1924 et *Isigny* signale que les moulières autrefois très prospères se dépeuplent de plus en plus.

La pêche des huîtres et l'ostréiculture qui étaient jadis une branche florissante du commerce de *Granville*, périclitent de plus en plus. La pénurie d'huîtres a entraîné la disparition définitive des parcs. Les bancs appauvris soit par la maladie, soit par une pêche trop intensive, laissent prévoir la décadence complète de cette industrie.

Dans le quartier de *Cancale*, la pêche a été ouverte à deux reprises, la première fois du 22 décembre 1923 au 25 janvier 1924. Les pêcheurs de *Cancale* et ceux de *Granville* ont été autorisés à draguer le cantonnement de *Saint-Marc*. Cette pêche a rapporté 500,000 huîtres environ; la seconde fois, du 4 au 30 avril 1924, a eu lieu la pêche annuelle dite caravane sur les bancs de *Cancale*. Tous les bancs, sauf ceux du « *Bas de l'Eau* » ont été exploités. Le rendement en a été médiocre; le déclassement de l'huîtrière de *Tréguier* a enlevé toute importance à l'industrie ostréicole dans cette région.

Dans la direction de *Nantes*, la crise de l'ostréiculture, qui affecte plus particulièrement les quartiers d'*Auray* et de *Vannes*, est loin d'être résolue; la récolte du naissain a été faible ou même nulle dans certains endroits; aussi a-t-elle été vendue à des prix très élevés (80 francs les 100 kilogrammes) de 1.000 à 1.800 naissains. Par suite, peu d'ostréiculteurs ont pu en acheter et une grande partie des parcs sont restés inexploités.

A *Auray*, les bancs naturels, dépeuplés par la maladie, n'ont pas été exploités en 1924, sauf ceux de la rivière d'*Auray* qui ont fait l'objet d'un nettoyage méthodique. Les produits capturés ont été rejetés sur les réserves constituées tant en rivière d'*Auray* qu'en rivière de *Crach*.

Sur le crédit de 1,500,000 francs ouvert par la loi du 4 août 1923 pour remédier à la crise que subit la culture de l'huître plate, une somme de 1 million a été affectée à la région morbihannaise, cette allocation a permis des achats d'huîtres étrangères (*Falmouth* et *Zélandaises*) et françaises (rade de *Brest*) qui ont permis le repeuplement de ces réserves.

Dans l'ensemble de la direction, la mytiliculture est très florissante et ses produits se sont bien vendus.

L'ostréiculture et la mytiliculture sont de plus en plus florissantes sur les côtes du quartier de *Rochefort*.

Dans le quartier de *Marennès*, les résultats de la pêche sont sensiblement les mêmes qu'en 1923.

Dans tout le bassin d'*Arcachon*, l'année 1924 a été productive, car la raréfaction de l'huître plate a été largement compensée par l'abondance de l'huître portugaise dont les prix sont restés constamment élevés.

A signaler la pousse extraordinaire du mollusque au point que l'on a pu anticiper sur l'âge pour la vente à la consommation. Du fait de cette croissance, l'année 1925-1926 s'annonce comme devant être favorable, mais il est possible que cet avantage se compense par une pénurie pour

la campagne 1926-1927, car le naissain de 1924 ne paraît pas très abondant.

Il n'y a pas, à proprement parler, d'établissements ostréicoles et mytilicoles en Méditerranée; les établissements existants ne sont, en fait, que des réserves à coquillages, huîtres ou moules, etc. Cependant deux établissements, l'un dans l'étang de *Thau* (quartier de *Cette*), l'autre à la *Seyné* (quartier de *Toulon*), sont affectés à l'élevage des moules.

J'ai l'honneur de proposer au Sous-Secrétaire d'État de faire tirer à 350 exemplaires la présente statistique qui sera répartie entre les Administrateurs de l'Inscription maritime et les personnalités et groupements qu'elle est susceptible d'intéresser.

La dépense d'impression serait imputée sur les fonds du chapitre 5 de l'exercice courant.

Le Directeur du Service des Pêches maritimes,

Signé : LECOURBE.

APPROUVÉ :

Paris, le 19 mars 1926.

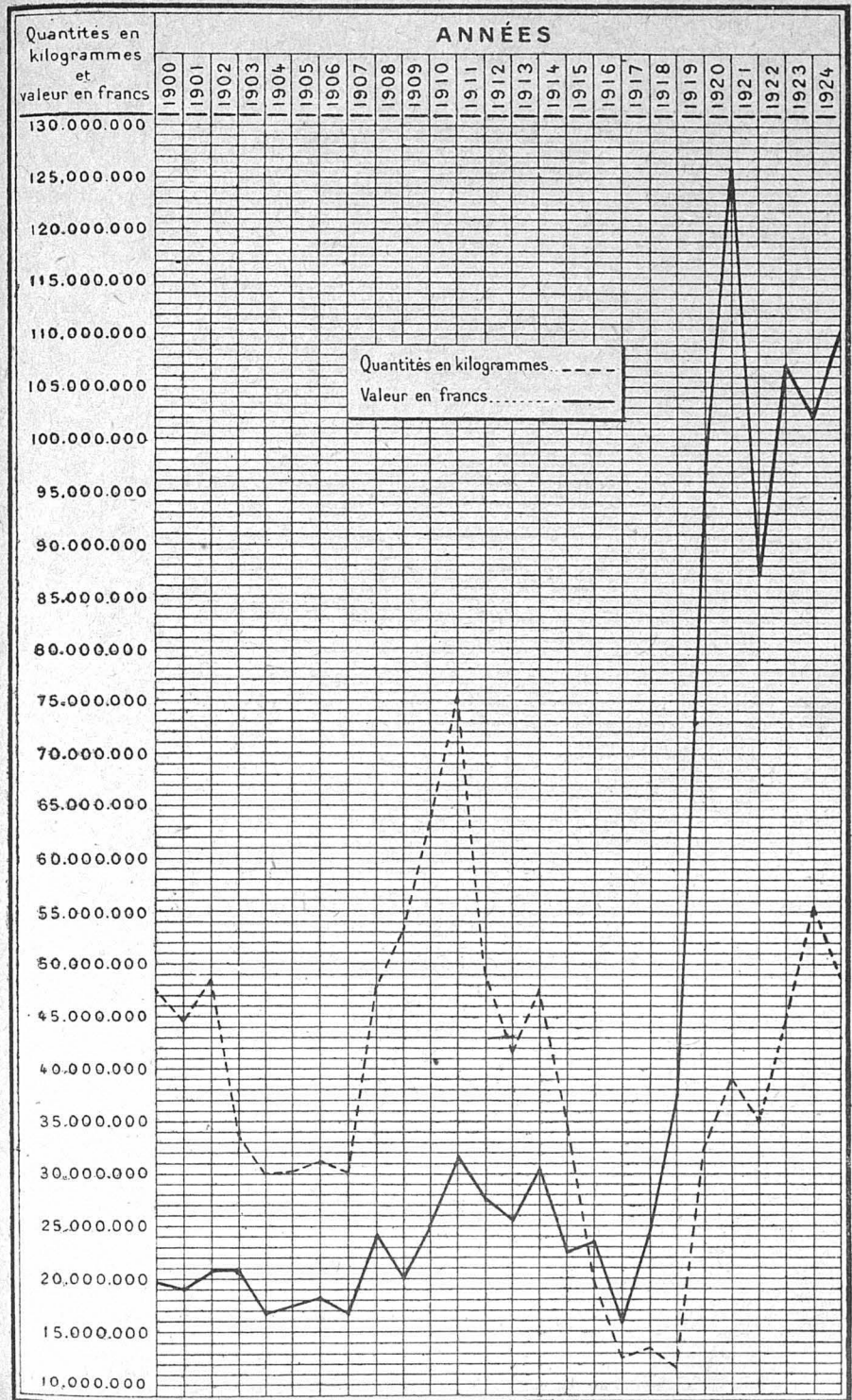
Le Sous-Secrétaire d'État,

Signé : Mario ROUSTAN.

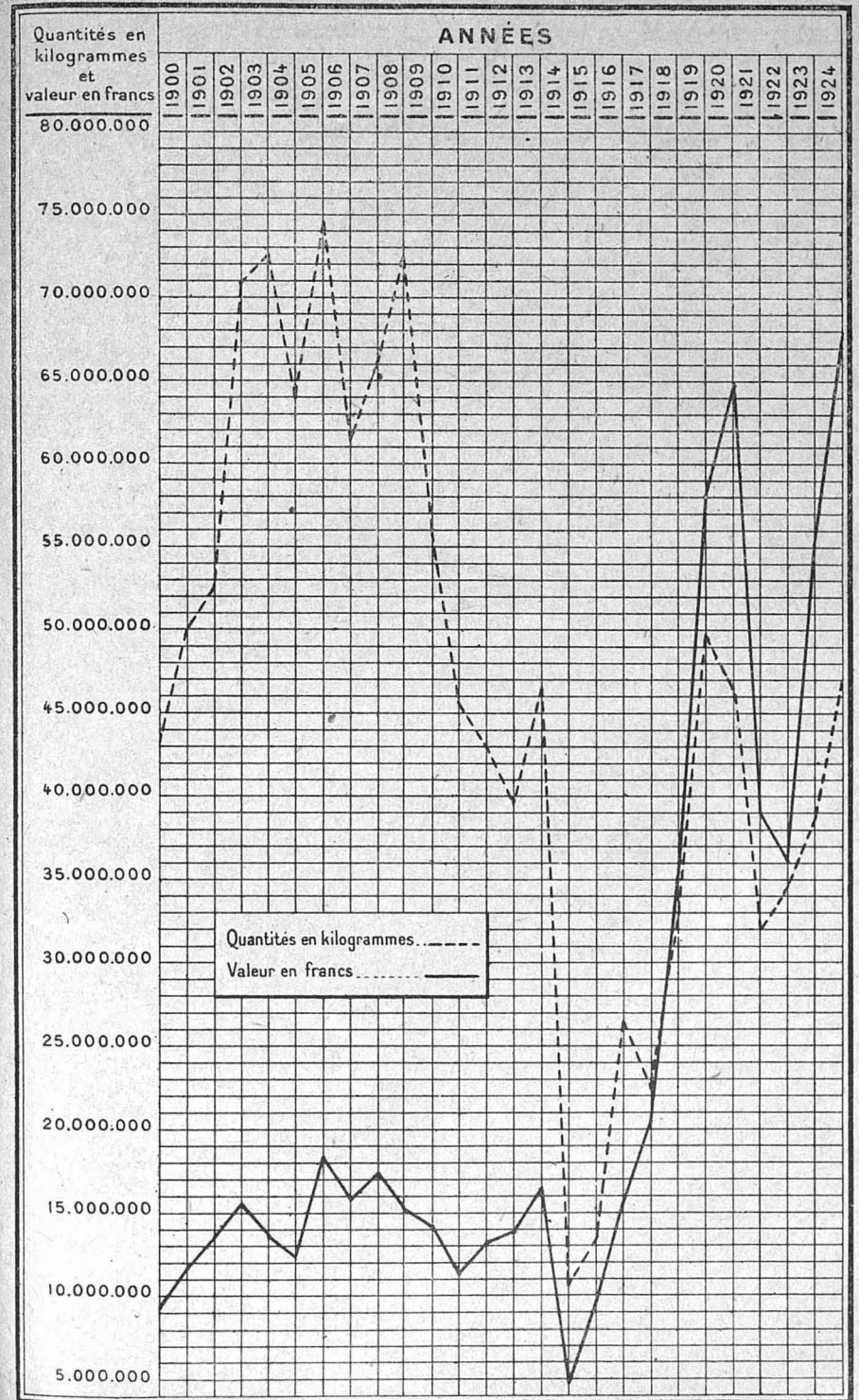
TABLEAUX ANNEXES.

- 1° — Graphique de la pêche de la *morue* de 1900 à 1924.
- 2° — Graphique de la pêche du *hareng*.
- 3° — Graphique de la pêche de la *sardine*.
- 4° — Graphique pour l'*Ostréiculture*. — Rendement en nombre et en valeur de 1899 à 1923.
- 5° — Graphique pour la pêche du *maquereau* en 1923 et 1924.
- 6° — Graphique pour la pêche du *thon*.
- 7° — Graphique pour la pêche des *homards* et *langoustes*.
- 8° — Graphique pour la pêche du poisson frais.

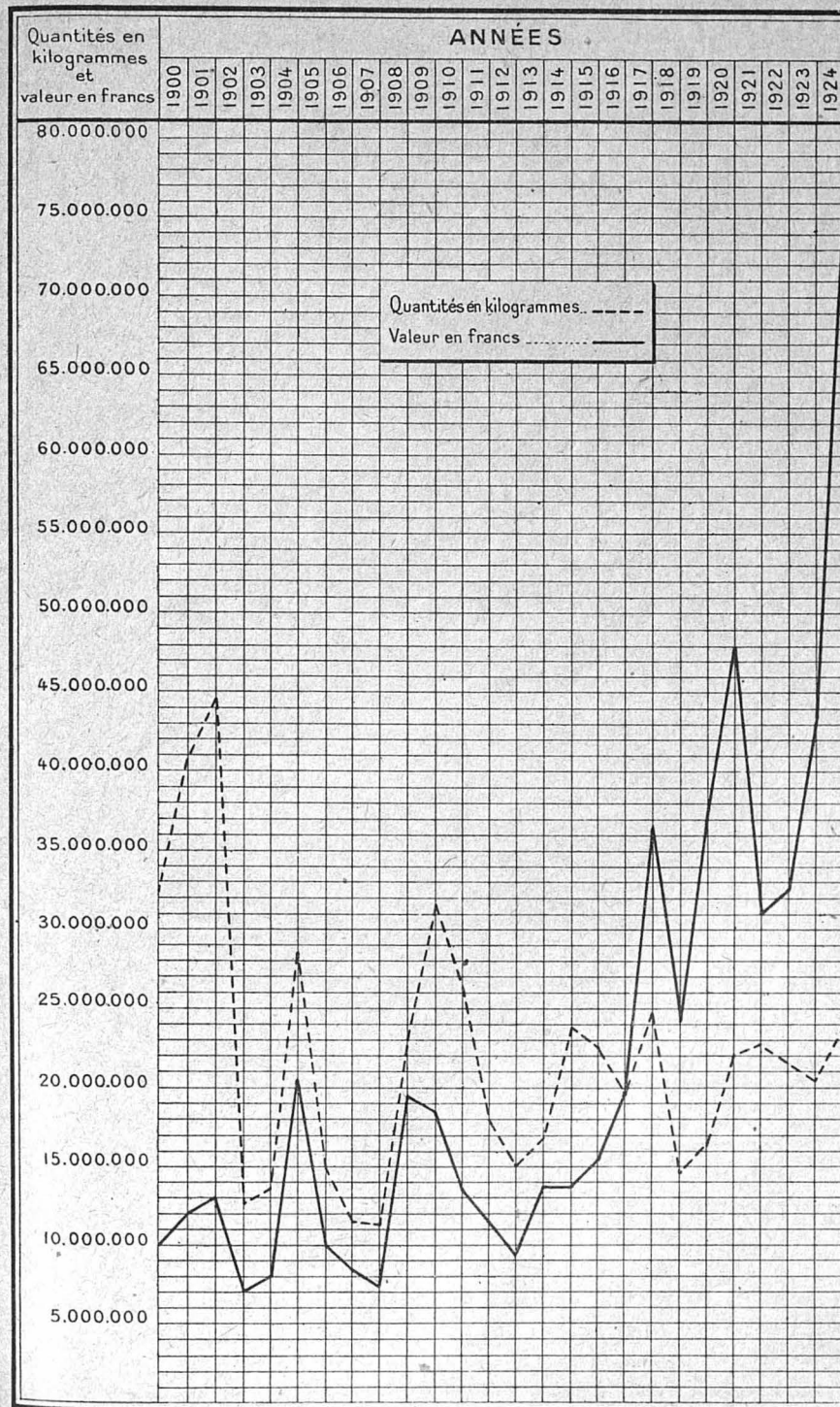
Pêche de la MORUE de 1900 à 1924.



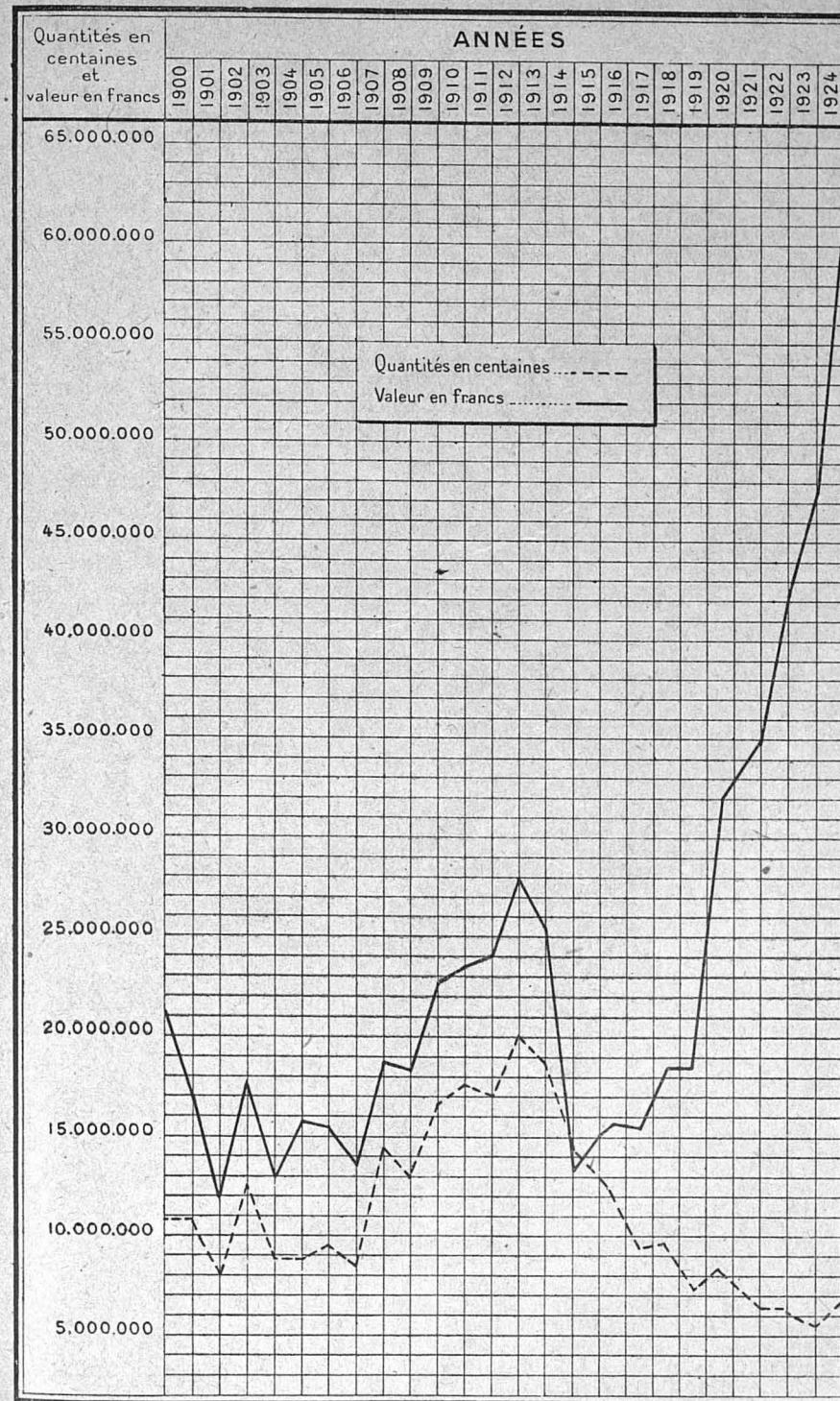
Pêche du HARENG de 1900 à 1924.



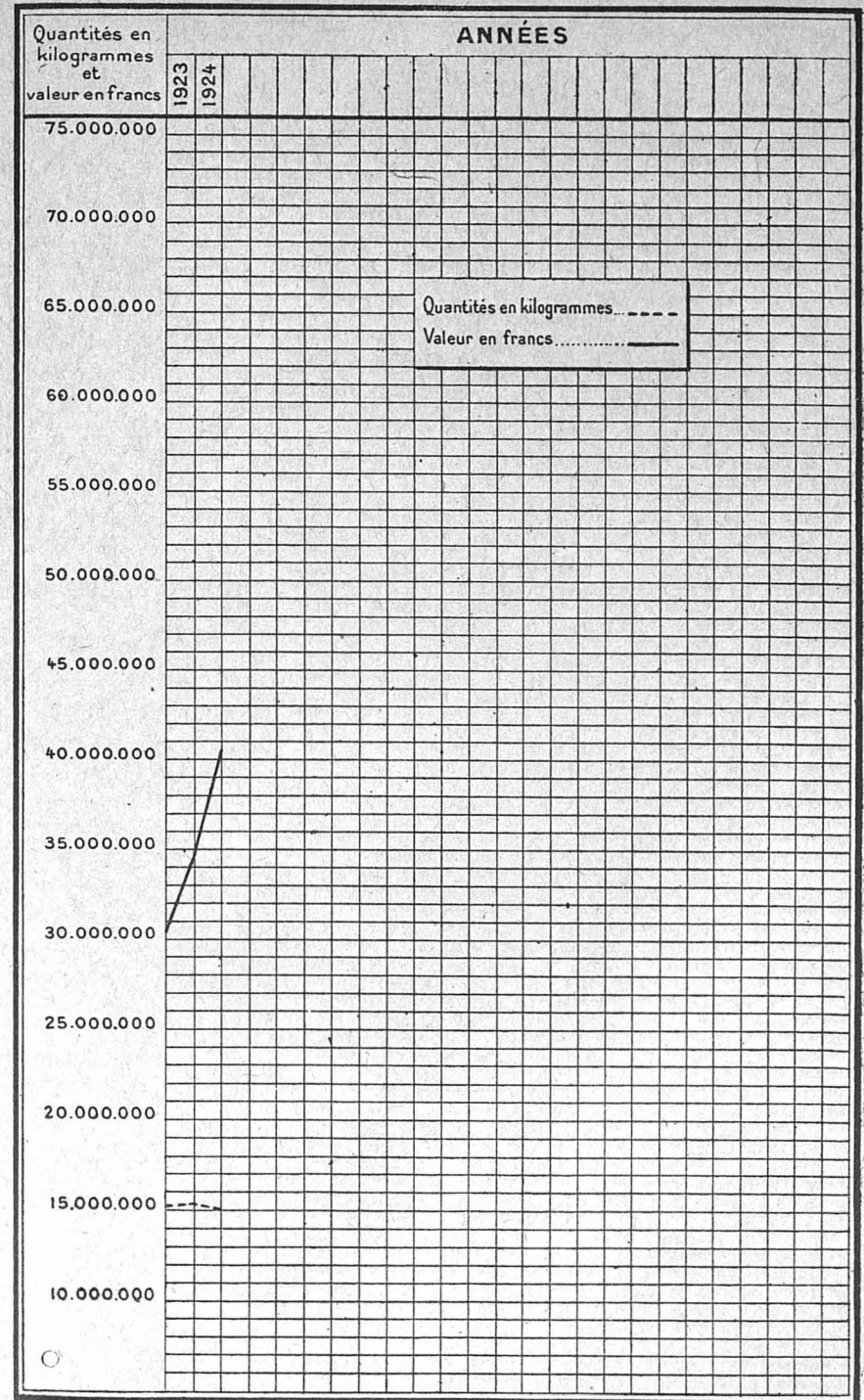
Pêche de la SARDINE de 1900 à 1924.



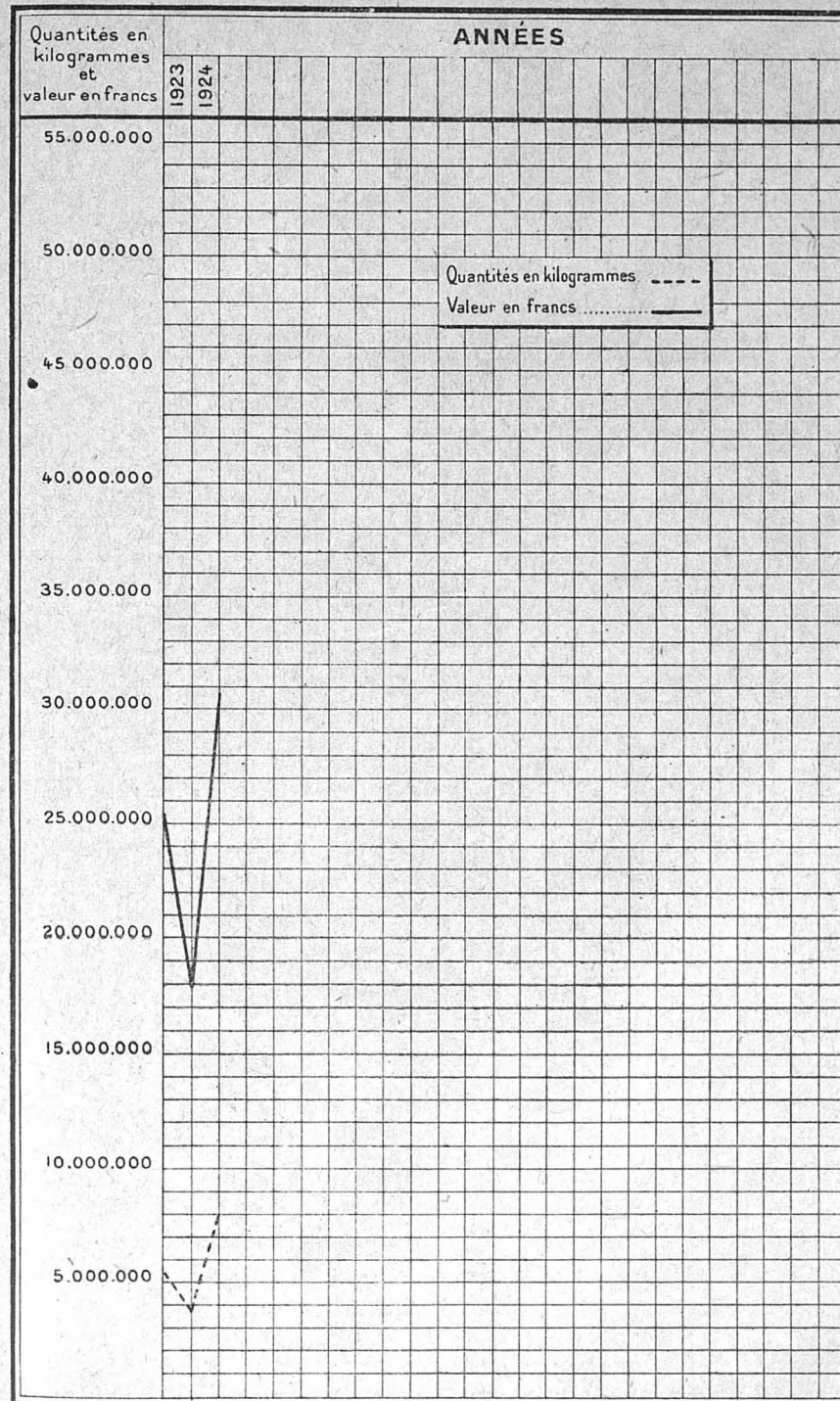
OSTRÉICULTURE. — Rendement en nombre et en valeur de 1900 à 1924.



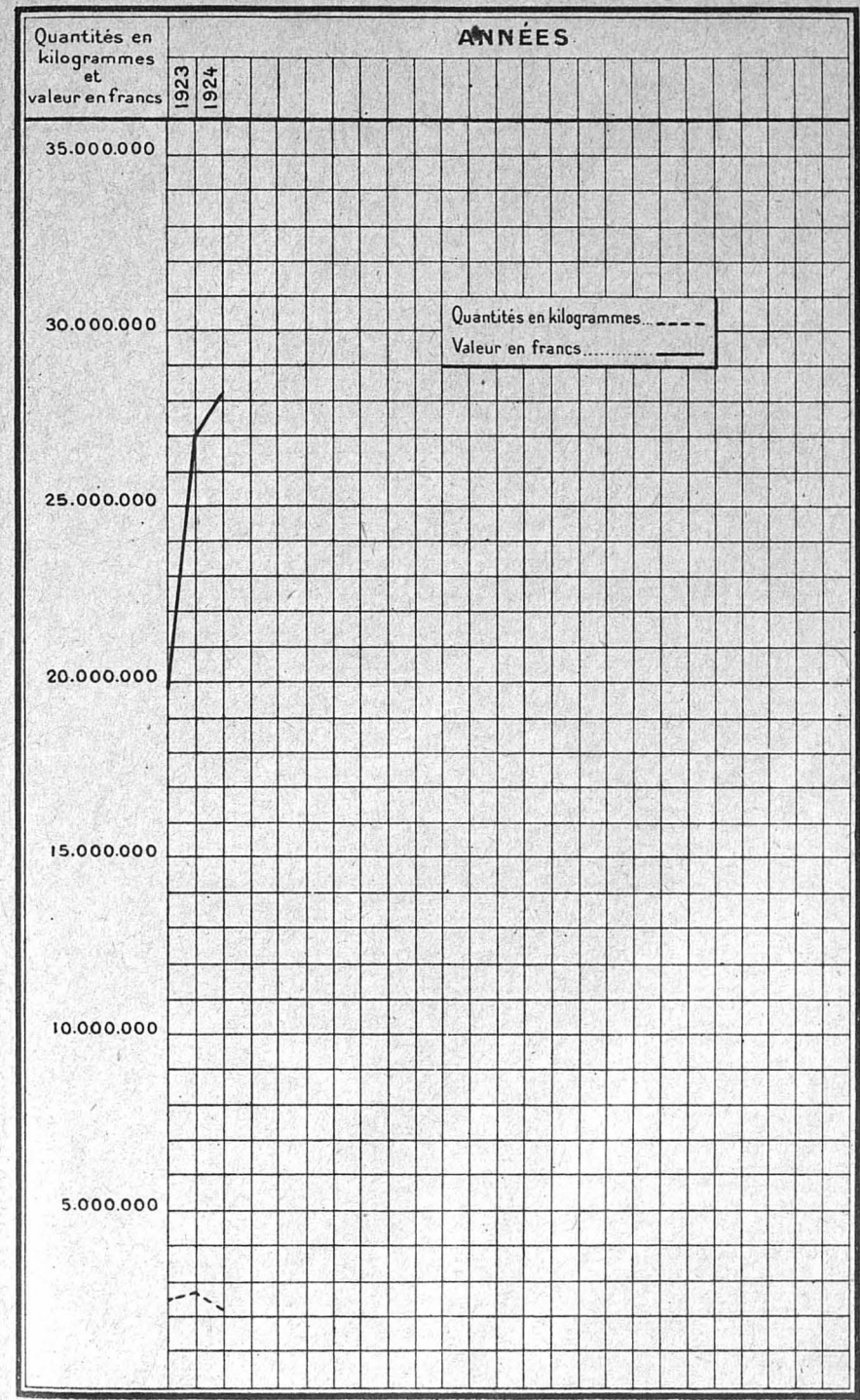
Pêche du MAOUVEREAU en 1923 et 1924.



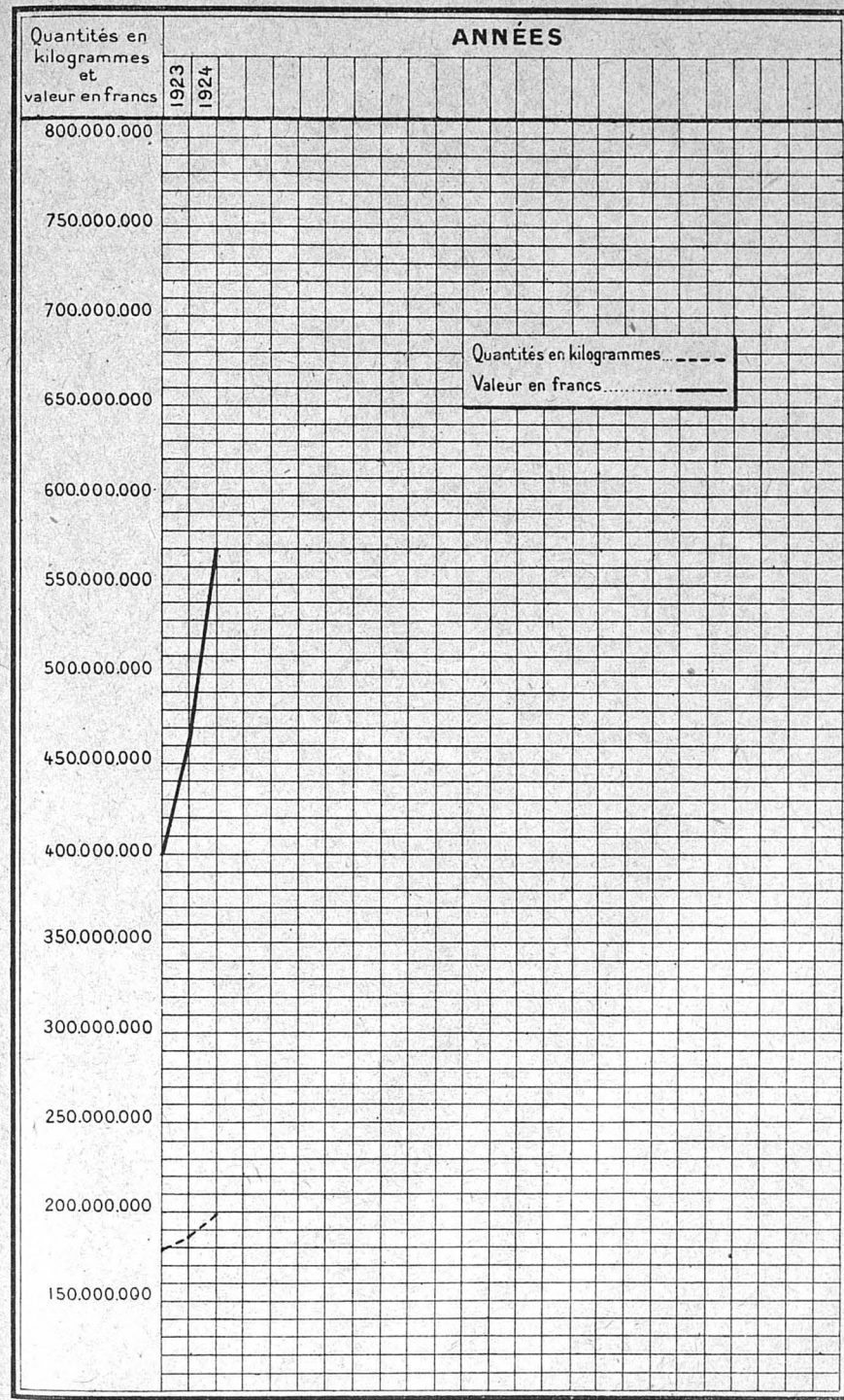
Pêche du THON en 1923 et 1924.



Pêche des HOMARDS et LANGOUSTES en 1923 et 1924.



Pêche du POISSON FRAIS en 1923 et 1924.



TABLEAUX COMPARATIFS

des résultats

*de la pêche (pêche en bateau et pêche à pied) et de l'ostréiculture (huîtres indigènes
et huîtres portugaises) pour les années 1915 à 1924.*

TABLEAU comparatif des résultats de la pêche (pêche en bateau et pêche à pied) pour les années 1920 à 1924. (Suite et fin.)

DÉSIGNATION DES PRODUITS.	UNITÉS de quan- tité.	1920.		1921.		1922.		1923.		1924.	
		QUANTITÉS.	VALEUR. francs.	QUANTITÉS.	VALEUR. francs.	QUANTITÉS.	VALEUR. francs.	QUANTITÉS.	VALEUR. francs.	QUANTITÉS.	VALEUR. francs.
Islande.	Morue.	Kilogr. 8,977,887	29,651,139	2,576,057	22,712,041	5,778,807	12,165,502	2,807,311	5,238,492	2,789,737	7,374,871
	Rogue.	Idem. 75,198	216,403	108,445	93,579	58,389	49,969	55,033	56,050	50,970	48,882
	Huile.	Litre. 28,960	57,920	22,950	28,736	34,620	21,201	18,545	23,288	47,728	113,743
Feroë et Dogger-Bank	Morue.	Kilogr. "	"	"	"	123,513	222,323	20,864	41,728	"	"
	Rogue.	Idem. "	"	"	"	25,313	10,123	2,500	2,500	"	"
	Huile.	Litre. "	"	"	"	1,100	1,100	"	"	"	"
Terre-Neuve.	Morue.	Kilogr. 30,116,672	96,361,043	33,095,350	64,595,252	37,777,346	93,430,056	52,598,160	96,989,946	45,868,298	103,036,744
	Rogue.	Idem. 121,824	281,058	20,852	20,905	25,196	19,564	6,360	7,192	19,602	26,354
	Huile.	Litre. 53,699	135,719	6,009	12,506	22,900	35,295	69,347	182,557	76,749	184,842
Poissons divers de la côte occidentale d'Afrique.	Kilogr. 697,621	1,864,855	573,000	1,728,000	332,000	664,000	215,000	457,000	20,000	60,000	
Cabillauds.	Idem. 2,432,478	5,688,997	1,733,904	3,952,279	1,046,683	2,393,077	874,679	2,401,846	1,474,386	4,614,907	
Merlus ou colins.	Idem. 9,223,018	28,781,744	26,263,265	40,981,250	17,492,037	46,619,761	20,154,988	57,060,938	18,799,603	67,728,189	
Turbots.	Idem. 808,371	4,867,189	740,481	4,871,678	686,923	4,420,184	757,870	6,006,938	707,666	6,902,948	
Barbus.	Idem. 414,240	2,268,082	390,775	2,382,693	316,406	1,871,651	382,160	2,684,940	375,556	3,320,269	
Carrelets ou plies.	Idem. 5,979,735	13,836,263	4,691,585	11,450,380	3,564,379	9,072,513	3,220,759	10,394,079	2,950,948	11,387,752	
Soles.	Idem. 2,105,090	17,708,621	2,523,356	20,412,717	2,239,777	20,088,871	2,181,412	23,726,298	2,259,418	27,650,322	
Congres.	Idem. 3,346,536	9,748,018	2,868,842	8,218,829	1,196,702	3,477,033	1,260,290	3,668,608	1,118,803	3,727,928	
Rates.	Idem. 13,995,478	29,425,117	14,601,790	27,365,405	12,200,557	20,938,201	13,059,736	25,214,657	12,999,732	25,542,433	
Mulets et bars.	Idem. 1,280,095	7,775,626	1,448,450	8,391,418	1,475,194	9,096,044	1,599,999	10,246,458	1,773,691	12,878,777	
Harengs.	salés.	Idem. 11,482,967	14,020,786	8,783,163	7,750,002	9,082,849	7,849,266	10,501,456	11,354,334	12,763,932	17,128,220
	fraîs.	Idem. 35,084,099	50,717,828	23,499,504	31,749,512	25,276,170	28,327,219	28,229,442	43,994,160	34,343,017	51,180,576
	salés.	Idem. 1,931,248	2,278,886	1,105,053	1,270,503	717,181	1,436,426	697,305	1,410,476	678,839	1,291,246
Maquereaux.	fraîs.	Idem. 12,879,309	32,202,208	16,404,255	27,163,178	14,580,608	28,982,276	14,675,030	33,422,696	14,376,171	39,275,340
Merlans.	Idem. 8,548,835	21,976,146	8,752,680	20,516,993	9,332,744	22,503,692	8,317,311	21,331,313	10,544,816	30,997,430	
Sardines.	Idem. 21,913,778	48,193,536	22,732,987	31,223,293	21,302,456	32,507,624	20,321,320	43,766,734	24,118,966	76,958,434	
Sprats.	Idem. 2,547,190	1,065,931	1,804,217	664,825	859,407	297,623	1,539,810	967,693	967,902	813,482	
Anchois.	Idem. 2,363,398	3,632,153	1,303,285	1,673,452	1,812,264	1,644,832	1,493,824	2,710,176	2,096,168	2,836,115	
Thons.	blancs ou germons. francs ou thons rou- ges.	Idem. 2,504,916	9,357,862	2,388,155	12,011,293	4,690,104	21,523,923	3,285,534	14,771,788	5,953,240	25,652,078
Sanmons.	Idem. 923,323	3,802,982	585,631	2,092,011	978,808	3,903,288	595,850	3,152,808	1,140,540	5,086,971	
Esturgeons.	Idem. 63,732	803,918	47,015	867,514	72,466	1,307,181	76,425	1,499,602	65,603	1,570,151	
Anguilles.	Idem. 16,773	64,431	13,051	44,768	24,390	93,835	36,955	164,840	27,710	133,435	
Eperlans.	Idem. 1,121,090	2,628,650	1,167,146	2,560,408	1,067,176	2,729,386	1,082,600	2,660,373	1,178,089	3,482,864	
Aloses.	Idem. 47,089	179,829	57,970	224,830	28,465	108,300	35,545	133,688	53,753	218,086	
	Idem. 299,200	1,841,794	264,136	1,859,201	204,217	1,589,926	282,018	1,619,643	313,100	1,804,885	
Poissons divers.	Kilogr. 38,871,889	92,804,620	41,787,711	103,339,789	41,201,005	98,893,326	42,936,647	102,058,842	42,035,204	112,309,040	
Crevettes.	grises ou roses. salicoques dites bou- quet.	Idem. 992,056	3,090,465	1,162,530	4,571,058	1,509,593	4,715,376	1,270,613	4,747,370	1,334,761	5,371,224
Homards et langoustes.	Idem. 274,848	1,939,402	258,406	1,999,302	"	1,461,177	224,954	2,267,652	203,197	2,463,343	
Homards.	Idem. 16,436	103,765	23,308	153,086	158,044	"	20,754	186,257	19,593	213,498	
Langoustes.	Idem. 1,051,018	5,930,115	1,202,535	7,189,152	1,151,504	6,787,837	1,023,493	8,990,265	856,110	9,480,481	
Langoustes de Mauritanie dites langoustes vertes.	Idem. 1,055,700	10,548,135	1,325,600	13,663,495	1,153,403	11,175,260	1,358,648	16,317,977	1,058,873	15,702,752	
Crabes poutards ou tour- teaux.	Idem. 65,670	452,935	103,410	640,250	274,187	1,905,489	327,932	2,452,554	306,508	2,838,728	
Crustacés divers.	Idem. 2,398,992	2,165,395	2,752,534	2,213,311	1,956,493	1,902,696	2,057,740	1,915,710	2,164,910	2,173,265	
Huitres plates.	Idem. 1,717,166	2,486,117	1,555,730	2,084,918	1,805,000	2,710,956	2,583,074	4,012,237	1,762,803	3,393,945	
Huitres portugaises.	Mille. 148,172	3,786,033	93,031	3,275,572	15,213	1,369,511	5,498	1,042,796	3,111	401,237	
Moules.	Idem. 243,376	3,029,134	214,629	2,773,740	459,471	4,793,312	669,988	7,796,640	382,920	5,167,060	
Coquilles de Saint-Jacques.	Idem. 144,767	1,888,406	199,666	2,301,411	365,227	2,403,501	132,704	2,504,487	189,422	4,901,928	
Pétoncles.	Hectol. 9,693,995	2,157,518	5,048,823	1,588,793	3,314,579	1,768,763	3,060,247	1,717,094	3,448,173	1,981,204	
Mollusques divers.	Idem. 23,036	397,334	93,287	696,145	15,637	1,084,800	13,904	577,182	7,868	324,065	
Vers pour appâts.	Idem. 170,641	3,087,238	196,698	3,031,222	355,716	4,913,048	252,779	5,291,054	201,747	5,166,032	
Oursins.	Kilogr. 140,477	323,172	138,252	379,519	300,620	736,610	274,448	694,499	340,290	793,400	
Vioteux.	Idem. 3,820,824	176,756	8,436,546	214,703	3,188,217	157,115	3,261,477	254,898	3,553,276	283,128	
Oiseaux de mer.	Idem. 6,438,910	497,918	3,367,210	421,293	6,074,186	614,568	3,757,964	464,689	5,055,000	572,322	
Corail.	Idem. 34,285	174,580	5,228,765	492,964	25,029	108,772	15,035	67,605	400	8,000	
Lichen.	Kilogr. 574	28,700	694	36,000	1,120	67,200	2,663	166,230	183,357	323,845	
Varech, goémon, pailleule.	Idem. 268,795	184,960	134,320	110,612	141,950	155,845	199,290	203,122	193,330	101,985	
Varech.	M. cube. 669,825	4,753,254	641,222	4,507,986	"	"	710,437	5,120,510	817,002	7,166,919	
Goémon de soude.	Idem. 185,549	1,178,090	187,608	1,314,360	752,995	5,775,139	138,724	1,065,137	181,565	1,168,943	
Pailleule.	Idem. 232,263	1,872,192	198,878	1,565,088	229,698	2,278,307	281,729	4,119,020	276,077	4,102,382	
Sables coquilliers, amen- dements marins.	Idem. 10,310	102,420	9,800	78,520	14,510	130,360	10,693	95,090	11,190	101,280	
VALEUR TOTALE des produits de la pêche en mer.	Idem.	586,430,673	519,513,387	537,416,115	606,608,114	722,560,879					
Nombre de pêcheurs.	en bateau à pied.	114,469	112,470	116,684	121,223	85,373 41,029					
Nombre des bateaux.	vapeur. à propulsion mécanique. pontés. à voiles. non pontés.	379 689 3,102 16,480	436 819 3,150 17,035	476 968 3,346 17,359	494 1,162 3,521 17,219	504 1,827 21,267	23,598				
Tonnage des bateaux.	à vapeur. à propulsion mécanique. pontés. à voiles. non pontés.	57,407 3,567 76,611 50,961	75,183 4,589 92,171 50,092	84,772 4,925 97,516 52,204	87,149 6,736 97,857 49,545	88,936 9,295 144,682	242,913				

*TABLEAU comparatif des résultats de l'ostréiculture (huîtres indigènes et huîtres portugaises)
pour les années 1920 à 1924.*

ANNÉES.	HUITRES INDIGÈNES.		HUITRES PORTUGAISES.		TOTAL.	
	QUANTITÉS. (Nombre.)	VALEUR. (Francs.)	QUANTITÉS. (Nombre.)	VALEUR. (Francs.)	QUANTITÉS. (Nombre.)	VALEUR. (Francs.)
1920-1921.....	246,713,400	19,243,757	401,021,400	16,013,153	647,734,800	35,256,910
1921-1922.....	208,106,500	23,859,889	439,630,000	18,387,376	647,736,500	42,247,265
1922-1923.....	97,867,700	22,133,393	465,688,000	25,232,630	563,555,700	47,366,032
1923-1924.....	(1) 29,284,000	15,084,460	660,419,000	45,721,980	689,703,000	60,806,440

(1) Un existant de plus de 53 millions d'huîtres d'élevage est réparti dans les différents établissements du littoral.

- I. Nombre de bateaux armés en pêche. — Renseignements sur le tonnage des bateaux.
- II. Nombre de bateaux ayant pris part aux pêches saisonnières. — Quantités de matière fraîche débarquée dans chaque syndicat et valeur correspondante. — Valeur totale des produits de pêche débarqués.

ARMEMENT.

II

QUARTIERS.	PORTS.	SO- CIÉ- TÉS ou COM- PAGNIES d'ar- mement.	ARMA- TEURS.	PATRONS pro- prié- res.	BATEAUX À VAPEUR.					TOTAL du tonnage.
					RÉPARTITION SUIVANT LE TONNAGE.					
					NOMBRE.	0 à 50 t ^{rs} .	51 à 100 t ^{rs} .	101 à 200 t ^{rs} .	201 à 500 t ^{rs} .	
Dunkerque.....	Dunkerque.....	1	"	"	"	"	"	"	"	"
	"	24	"	"	"	"	"	"	"	"
	"	60	"	"	"	"	"	"	"	"
Gravelines.....	"	1	"	"	"	"	"	"	"	"
	"	44	"	"	1	1	"	"	"	19
Calais.....	Calais.....	17	"	"	4	2	2	"	"	200
	"	69	"	"	1	1	"	"	"	6
Boulogne.....	"	20	"	"	60	1	7	12	40	13,703
	"	65	"	"	90	4	23	22	41	17,835
Boulogne-s-Mer.	Étaples.....	"	"	150	14	3	2	7	2	1,806
	Berck-sur-Mer.....	"	7	"	"	"	"	"	"	"
	"	42	"	"	"	"	"	"	"	"
	Le Crotoy.....	"	5	"	"	"	"	"	"	"
	S ^t -Valery-s.-Somme.	"	50	"	"	"	"	"	"	"
Cayeux.....	"	1	"	"	"	"	"	"	"	"
	"	28	"	"	"	"	"	"	"	"
Dieppe.....	Le Tréport.....	"	12	"	3	"	"	3	"	432
	"	32	"	"	"	"	"	"	"	"
	Dieppe.....	"	69	"	42	2	6	17	17	6,930
S ^t -Valery-en-Caux ..	"	"	45	"	"	"	"	"	"	"
	"	1	"	"	"	"	"	"	"	"
Saint-Pierre-en-Port.	"	"	20	"	"	"	"	"	"	"
	"	7	"	"	"	"	"	"	"	"
Fécamp.....	Fécamp.....	11	"	"	21	"	8	5	7	3,603
	"	17	"	"	5	1	2	1	1	632
	"	51	"	"	"	"	"	"	"	"
	Yport.....	"	5	"	"	"	"	"	"	"
	Étretat.....	"	4	"	"	"	"	"	"	"
"	21	"	"	"	"	"	"	"	"	

I. — RÉGION DE LA MER DU NORD

QUARTIERS.	PORTS.	SO- CIÉ- TÉS ou COM- PAGNIES d'ar- mement.	ARMA- TEURS.	PATRONS pro- prié- res.	BATEAUX À PROPULSION MÉCANIQUE.							TOTAL des BATEAUX.	TON- NAGE GLOBAL. tonneaux.
					RÉPARTITION SUIVANT LE TONNAGE.								
					NOMBRE.	0 à 5 t ^{rs} .	6 à 10 t ^{rs} .	11 à 25 t ^{rs} .	26 à 50 t ^{rs} .	51 à 100 t ^{rs} .	Plus de 100 t ^{rs} .		
Dunkerque.....	Dunkerque.....	1	"	"	"	"	"	"	"	1	174	85	711
	"	17	4	4	9	"	"	"	166	7	51		
	"	21	11	8	2	"	"	"	106	39	214		
Gravelines.....	"	9	"	"	"	"	"	"	"	9	1,350	99	2,958
	"	26	1	4	12	8	1	"	517	15	435		
Calais.....	Calais.....	10	8	2	"	"	"	"	41	10	61	93	665
	"	14	11	2	1	"	"	"	71	54	286		
Boulogne.....	"	1	"	"	"	"	"	"	1	233	"	303	34,346
	"	2	1	"	1	"	"	"	17	"	"		
Boulogne-s-Mer.	Étaples.....	3	"	1	1	1	"	"	54	138	698	92	997
	Berck-sur-Mer.....	3	"	1	2	"	"	"	56	4	48		
	"	3	"	"	3	"	"	"	53	39	443		
	Le Crotoy.....	2	"	"	2	"	"	"	47	6	75		
	S ^t -Valery-s.-Somme.	2	"	"	2	"	"	"	28	48	476		
Cayeux.....	"	"	"	"	"	"	"	"	59	54	191	59	191
	"	1	"	"	"	"	"	"	2	"	30		
Dieppe.....	Le Tréport.....	1	"	1	"	"	"	"	10	27	324	114	7,425
	"	"	"	"	"	"	"	"	9	1	126		
	"	2	2	"	"	"	"	"	6	30	357		
	Dieppe.....	2	"	2	"	"	"	"	22	25	94		
	"	5	2	2	1	"	"	"	38	40	341		
S ^t -Valery-en-Caux ..	"	1	"	"	1	"	"	"	19	"	"	21	93
	"	2	"	"	2	"	"	"	30	18	44		
Saint-Pierre-en-Port.	"	"	"	"	"	"	"	"	2	2	3	19	19
	"	"	"	"	"	"	"	"	17	17	20		
Fécamp.....	Fécamp.....	3	"	"	"	"	2	1	256	22	3,602	114	114
	"	4	3	"	"	1	"	"	99	8	445		
	"	8	8	"	"	"	"	"	19	43	375		
	Yport.....	3	"	3	"	"	"	"	24	2	6		
	Étretat.....	9	"	9	"	"	"	"	74	6	36		
"	2	1	1	"	"	"	"	11	2	5	25	25	
"	5	1	4	"	"	"	"	38	16	30			

ET DE LA MANCHE.

II. ARMEMENT. — Nombre de bateaux armés. —

Renseignements sur le tonnage des bateaux. (Suite.)

QUARTIERS.	PORTS.	SO-CIÉTÉS ou COMPAGNIES d'armement.	ARMA-TEURS.	PATRONS propriétaires.	BATEAUX À VAPEUR.					TOTAL du tonnage.	BATEAUX À PROPULSION MÉCANIQUE.							VOILIERS.							TOTAL des BATEAUX.	TON-NAGE GLOBAL.							
					RÉPARTITION SUIVANT LE TONNAGE.						RÉPARTITION SUIVANT LE TONNAGE.							RÉPARTITION SUIVANT LE TONNAGE.															
					NOMBRE.	0 à 50 t.	51 à 100 t.	101 à 200 t.	201 à 500 t.		Plus de 500 t.	NOMBRE.	0 à 5 t.	6 à 10 t.	11 à 25 t.	26 à 50 t.	51 à 100 t.	Plus de 100 t.	TOTAL du tonnage.	NOMBRE.	0 à 5 t.	6 à 10 t.	11 à 25 t.	26 à 50 t.			51 à 100 t.	Plus de 100 t.	TOTAL du tonnage.				
RÉGION DE LA MER DU NORD ET DE LA MANCHE. (Suite.)																																	
					4			1	3	1,200																							
Le Hayre.....	Le Hayre.....		32								7	1	4	2								58	25	9	7	5	4				250	185	1,838
	Quillebeuf.....			149							32	25	7									74	117	109	5	3				256			
Rouen.....			3																				2		2						11		
				24																				30	30						85	32	96
	Duclair.....			31																				31	31						31	31	31
	Rouen.....			46																				46	46						46	46	46
Caen.....	Honfleur.....		11								5	1	3	1									41	24	4	19	1				189		
	Trouville.....			79							15	8	7										96	64	36	30	4				363	108	689
	Dives.....			27							5		5										35	9	2		5	1	1		210	41	500
	Caen.....			18							3	1	1		1								55	24	10	4	10				200		
Cherbourg.....	Ouistreham.....			57										5										3	3						15		
	Courseulles.....			8																				18	16	2					30	21	43
	Port-en-Bessin.....		1								3					3							184										
	Grandcamp.....			67							7				5	2							347	12	4			8			310	89	1,264
Cherbourg.....				6							2				2								96	65	61			4			327		
				106							9			7	2								169	97	72	15	2	8			629	112	981
	La Hougue.....			9							2			1		1							85	7		2	5				77	143	516
	Barfleur.....			3							1	1											9	133	126	2	5				345		
	Fermanville.....			60																				3	1	1	1				24	63	300
Granville.....	Cherbourg.....			42																				60	49	8	3				276		
	Omonville-la-Rogue.....			5		5		1	3	1														42	42						136	42	136
	Blainville.....			95							9	4	4	1										44	86	86					228	100	1,050
Granville.....	Regnéville.....			107							7	6	1											36	100	95	5				290	107	326
	Granville.....			82																				82	81	1					118	82	118
	Granville.....			16							1	1												4	15	14	1				33	16	37
				183																				9					9	3,000	192	3,663	
																								183	148	20	14	1			663		

QUARTIERS.	PORTS.	SO- CIÉ- TÉS ou COM- PAGNIES d'ar- mement.	ARMA- TEURS.	PATRONS pro- prié- res.	BATEAUX À VAPEUR.					TOTAL du tonnage.
					RÉPARTITION SUIVANT LE TONNAGE.					
					NOMBRE.	0 à 50 t ^s .	51 à 100 t ^s .	101 à 200 t ^s .	201 à 500 t ^s .	

BATEAUX À PROPULSION MÉCANIQUE.	RÉPARTITION SUIVANT LE TONNAGE.	NOMBRE.	0 à 5 t ^s .	6 à 10 t ^s .	11 à 25 t ^s .	26 à 50 t ^s .	51 à 100 t ^s .	Plus de 100 t ^s .	TOTAL du ton- nage.	VOILIERS.					TOTAL des BATEAUX.	TON- NAGE GLOBAL. tonneaux
										RÉPARTITION SUIVANT LE TONNAGE.						
										NOMBRE.	0 à 5 t ^s .	6 à 10 t ^s .	11 à 25 t ^s .	26 à 50 t ^s .		

RÉGION DE LA MER DU NORD

ET DE LA MANCHE. (Suite.)

Cancalle.....	Cancalle.....	3								3					747	301	2,362				
	Le Vivier-sur-mer..	298								298	283	25	40		1,615						
Saint-Malo.....	Saint-Malo.....	49	1						835	49					49	79	19,971				
	Saint-Servan.....	20								2	2				4						
	Saint-Suliac.....	119								30	20				30	75	9,197				
	Pleurtuit.....	35								45	44		1			95					
Dinan.....	Dinard.....	40								119	119					178	119	178			
	Plouha.....	40								2	2				6	33	32	1	60	35	66
	Plouër.....	19								40	39	1				70	40	70			
	S'-Jacut-de-la-mer..	36								40	30	1				82	40	82			
Saint-Brieuc.....	Dinan.....									2	2				4	17	16	1	30	19	34
	Plévenon.....	55								36	34	2				80	36	80			
	Pléneuf.....	2								6	6					19	6	19			
	Saint-Brieuc.....	59								55	52	3				99	55	99			
Binic.....	Le Légé.....	7								2	1					205	61	331			
	Binic.....	12								59	57	1	1			126					
	Portrieux.....	32								1							25	964			
Paimpol.....	Saint-Brieuc.....	22	3						872	22	14	8				92					
	Le Légé.....	41								48	14	27	7			362	48	362			
	Binic.....	1								1						184	13	229			
	Portrieux.....	12								1	1					40					
Paimpol.....	Portrieux.....	32								2	2					3	41	135			
	Plouha.....	12								39	31	7	1			132					
	Plouézec.....	41								12	12					20	12	20			
	Paimpol.....	16								1	1					80	41	82			
Pontrieux.....	Paimpol.....	165								1						1,858	190	3,046			
	Pontrieux.....	5								16	165					700					
		19								1	4	2	1	1		29	24	88			
										19	68	1				46					

II. ARMEMENT. — Nombre de bateaux armés.

QUARTIERS.	PORTS.	SO-CIÉTÉS ou COMPAGNIES d'armement.	ARMA-TEURS.	PATRONS pro-priétaires.	BATEAUX À VAPEUR.					TOTAL du tonnage.	
					RÉPARTITION SUIVANT LE TONNAGE.						
					NOMBRE.	0 à 50 t ^s .	51 à 100 t ^s .	101 à 200 t ^s .	201 à 500 t ^s .		Plus de 500 t ^s .
RÉGION DE LA MER DU NORD											
Tréguier.....	Pleubian.....	1	"	"	"	"	"	"	"	"	
	Tréguier.....	"	92	"	"	"	"	"	"	"	
	Port-Blanc.....	"	84	"	"	"	"	"	"	"	
Lannion.....	Perros-Guirec.....	"	6	"	"	"	"	"	"	"	
	Pleumeur-Bodou...	"	62	"	"	"	"	"	"	"	
	Lannion.....	"	89	"	"	"	"	"	"	"	
Morlaix.....	Plougasnou.....	"	3	"	"	"	"	"	"	"	
	Morlaix-Ouest.....	"	72	"	"	"	"	"	"	"	
	Roscoff.....	"	59	"	"	"	"	"	"	"	
Le Conquet....	Plouneour-Trez....	"	67	"	"	"	"	"	"	"	
	Plouguerneau.....	"	5	"	"	"	"	"	"	"	
	L'Aber-Wrach.....	"	195	"	"	"	"	"	"	"	
Le Conquet....	Porspoder.....	"	113	"	"	"	"	"	"	"	
	Ouessant.....	"	320	"	"	"	"	"	"	"	
	Molène (He).....	"	235	"	"	"	"	"	"	"	
	Le Conquet.....	"	107	"	"	"	"	"	"	"	
		"	85	"	"	"	"	"	"	"	
		"	50	"	"	"	"	"	"	"	
TOTAUX de la mer du Nord et de la Manche.....		49	509	5,073	254	15	51	71	115	2	48,851

Renseignements sur le tonnage des bateaux. (Suite.)

QUARTIERS.	PORTS.	SO-CIÉTÉS ou COMPAGNIES d'armement.	ARMA-TEURS.	PATRONS pro-priétaires.	BATEAUX À PROPULSION MÉCANIQUE.							VOILIERS.							TOTAL des BATEAUX.	TONNAGE GLOBAL.
					RÉPARTITION SUIVANT LE TONNAGE.							RÉPARTITION SUIVANT LE TONNAGE.								
					NOMBRE.	0 à 5 t ^s .	6 à 10 t ^s .	11 à 25 t ^s .	26 à 50 t ^s .	51 à 100 t ^s .	Plus de 100 t ^s .	TOTAL du tonnage.	NOMBRE.	0 à 5 t ^s .	6 à 10 t ^s .	11 à 25 t ^s .	26 à 50 t ^s .	51 à 100 t ^s .		
ET DE LA MANCHE. (Suite et fin.)																				
Tréguier.....	Pleubian.....	"	"	"	"	"	"	"	"	"	"	"	"	"	"	"	"	32	99	567
	Tréguier.....	"	"	"	"	"	"	"	"	"	"	"	"	"	"	"	"	14		
	Port-Blanc.....	"	"	"	"	"	"	"	"	"	"	"	"	"	"	"	"	521		
Lannion.....	Perros-Guirec.....	"	"	"	"	"	"	"	"	"	"	"	"	"	"	"	"	170	84	170
	Pleumeur-Bodou...	"	"	"	"	"	"	"	"	"	"	"	"	"	"	"	"	80		
	Lannion.....	"	"	"	"	"	"	"	"	"	"	"	"	"	"	"	"	80		
Morlaix.....	Plougasnou.....	"	"	"	"	"	"	"	"	"	"	"	"	"	"	"	"	10	68	194
	Morlaix-Ouest.....	"	"	"	"	"	"	"	"	"	"	"	"	"	"	"	"	151		
	Roscoff.....	"	"	"	"	"	"	"	"	"	"	"	"	"	"	"	"	202		
Le Conquet....	Plouneour-Trez....	"	"	"	"	"	"	"	"	"	"	"	"	"	"	"	"	10	75	170
	Plouguerneau.....	"	"	"	"	"	"	"	"	"	"	"	"	"	"	"	"	160		
	L'Aber-Wrach.....	"	"	"	"	"	"	"	"	"	"	"	"	"	"	"	"	16		
Le Conquet....	Porspoder.....	"	"	"	"	"	"	"	"	"	"	"	"	"	"	"	"	199	60	224
	Ouessant.....	"	"	"	"	"	"	"	"	"	"	"	"	"	"	"	"	272		
	Molène (He).....	"	"	"	"	"	"	"	"	"	"	"	"	"	"	"	"	55		
Le Conquet....	Le Conquet.....	"	"	"	"	"	"	"	"	"	"	"	"	"	"	"	"	534	200	607
		"	"	"	"	"	"	"	"	"	"	"	"	"	"	"	"	206		
		"	"	"	"	"	"	"	"	"	"	"	"	"	"	"	"	113		
Le Conquet....	Plouguerneau.....	"	"	"	"	"	"	"	"	"	"	"	"	"	"	"	"	960	320	960
	L'Aber-Wrach.....	"	"	"	"	"	"	"	"	"	"	"	"	"	"	"	"	604		
	Porspoder.....	"	"	"	"	"	"	"	"	"	"	"	"	"	"	"	"	250		
	Ouessant.....	"	"	"	"	"	"	"	"	"	"	"	"	"	"	"	"	90		
	Molène (He).....	"	"	"	"	"	"	"	"	"	"	"	"	"	"	"	"	379		
	Le Conquet.....	"	"	"	"	"	"	"	"	"	"	"	"	"	"	"	"	23		
TOTAUX de la mer du Nord et de la Manche.....		307	117	84	68	25	10	3	4,040	5,346	4,324	405	420	48	2	147	59,439	5,907	112,330	

II. ARMEMENT. — Nombre de bateaux armés. —

QUARTIERS.	PORTS.	SO-CIÉTÉS ou COM-PAGNIES d'ar-mement.	ARMA-TEURS	PATRONS pro-prié-taires.	BATEAUX À VAPEUR.					TOTAL du tonnage.
					RÉPARTITION SUIVANT LE TONNAGE.					
					NOMBRE.	0 à 50 t.	51 à 100 t.	101 à 200 t.	201 à 500 t.	
RÉGION DE										
Brest.....	Brest.....	"	"	87	"	"	"	"	"	"
	Plougastel-Daoulas..	"	1	"	"	"	"	"	"	"
	Le Faou.....	"	15	"	"	"	"	"	"	"
Camaret.....	Camaret.....	"	13	"	"	"	"	"	"	"
	Crozon.....	"	"	239	"	"	"	"	"	"
	Port-Launay.....	"	"	143	"	"	"	"	"	"
Douarnenez....	Douarnenez.....	"	"	698	"	"	"	"	"	"
	Île de Sein.....	"	"	85	"	"	"	"	"	"
	Audierne.....	"	3	"	"	"	"	"	"	"
Guilvinec.....	Audierne.....	"	"	535	"	"	"	"	"	"
	Penmarch.....	"	"	295	"	"	"	"	"	"
	Le Guilvinec.....	"	2	"	"	"	"	"	"	"
	Pont-l'Abbé.....	"	"	513	"	"	"	"	"	"
Concarneau....	Quimper.....	"	"	230	"	"	"	"	"	"
	Concarneau.....	"	60	"	"	"	"	"	"	"
	Doëlan.....	"	"	438	"	"	"	"	"	"
Lorient.....	Doëlan.....	"	"	267	"	"	"	"	"	"
	Lorient.....	"	4	"	43	2	4	6	31	8,000
	Port-Louis.....	"	"	185	"	"	"	"	"	"
Groix.....	Groix.....	"	21	"	"	"	"	"	"	"
	Groix.....	"	"	339	"	"	"	"	"	"
		"	651	203	"	"	"	"	"	"

Renseignements sur le tonnage des bateaux. (Suite.)

BATEAUX À PROPULSION MÉCANIQUE.	VOILIERS.	TOTAL des BATEAUX.	TON- NAGE GLOBAL.	BATEAUX À VAPEUR.					TOTAL du tonnage.											
				RÉPARTITION SUIVANT LE TONNAGE.																
				NOMBRE.	0 à 5 t.	6 à 10 t.	11 à 25 t.	26 à 50 t.		51 à 100 t.	Plus de 100 t.									
L'Océan. (Suite.)																				
		87	77	10	"	"	"	"	227	87	227									
		1	"	1	"	"	"	"	10	82	656									
		81	18	49	14	"	"	"	646											
		15	"	9	6	"	"	"	129											
		81	27	46	8	"	"	"	442	96	571									
		12	"	"	3	7	2	"	475											
		1	"	"	"	"	"	"	63	251	4,178									
		238	72	30	85	51	"	"	3,640	143	894									
		143	60	54	26	2	1	"	894	14	19									
		14	14	"	"	"	"	"	19											
		6	1	1	"	3	1	"	137	692	168	240	190	62	26	6	6,014	698	6,151	
		"	"	"	"	"	"	"	"	85	37	21	27	"	"	"	640	85	640	
		"	"	"	"	"	"	"	"	4	"	"	3	1	"	"	91	539	3,840	
		"	"	"	"	"	"	"	"	535	130	210	190	5	"	"	3,749			
		"	"	"	"	"	"	"	"	295	200	70	25	"	"	"	1,265	295	1,265	
		2	"	"	2	"	"	"	35	"	"	"	"	"	"	"	"	515	2,595	
		3	3	"	"	"	"	"	10	510	256	172	80	2	"	"	2,550			
		"	"	"	2	"	"	"	"	230	210	14	6	"	"	"	725			230
		2	2	"	"	"	"	"	5	101	75	21	5	"	"	"	336	103	341	
		"	"	"	"	"	"	"	"	60	9	15	3	16	17	"	1,809	498	6,796	
		"	"	"	"	"	"	"	"	438	207	106	72	44	9	"	4,987			
		"	"	"	"	"	"	"	"	267	236	29	2	"	"	"	917			267
		"	"	"	"	"	"	"	"	"	"	"	4	"	"	"	"	241	10,209	
		"	"	"	"	"	"	"	"	1	"	"	1	"	"	"	855			
		"	"	"	"	"	"	"	"	185	119	26	30	10	"	"	1,335			
		"	"	"	"	"	"	"	"	"	"	"	1	12	17	1	"	890	370	5,095
		"	"	"	"	"	"	"	"	339	121	82	83	52	1	"	4,205			
		"	"	"	"	"	"	"	"	420	192	10	1	128	89	"	10,890	420	10,890	

H. ARMEMENT. — Nombre de bateaux armés.

QUARTIERS.	PORTS.	SO-CLÉ-TÉS ou COM-PAGNÉS d'ar-mement.	PATRONS ARMA-TEURS.	BATEAUX À VAPEUR.					TOTAL du tonnage.	
				pro-prié-taires.	RÉPARTITION SUIVANT LE TONNAGE.					
					NOMBRE.	0 à 50 t.	51 à 100 t.	101 à 200 t.		201 à 500 t.

RÉGION DE

Auray.	Étel.....	65	181						
	Quiberon.....	3	103						
	La Trinité-sur-Mer.	36							
	Auray.....	3	128						
	Larmor-Baden.....	38							
	Houat.....	29							
	Hédic.....	35							
	L'Île-aux-Moines..	32							
Vannes.....	Séné.....	165							
	Port-Navalo.....	30							
	Sarzeau.....	3	39						
	Damgan.....	16							
	La Roche-Bernard..	1	51						
	Vannes.....	1							
Belle-Île.....	Sauzon.....	60							
	Palais.....	65							
Le Croisic.....	Piriac.....	4	49						
	La Turballe.....	4	75						
	Le Croisic.....	78							
	Le Pouliguen.....	1	17						
Saint-Nazaire... ..	Saint-Nazaire.....	6	75						
	Donges.....	10							
	Paimbœuf.....	32							
Nantes.....	Basse-Indre.....	152							
	Nantes.....	240							
	Pornic.....	8	62						

Renseignements sur le tonnage des bateaux. (Suite.)

QUARTIERS.	PORTS.	SO-CLÉ-TÉS ou COM-PAGNÉS d'ar-mement.	PATRONS ARMA-TEURS.	BATEAUX À PROPULSION MÉCANIQUE.							VOILIERS.							TOTAL des BATEAUX.	TON-NAGE GLOBAL.		
				pro-prié-taires.	RÉPARTITION SUIVANT LE TONNAGE.						TOTAL du tonnage.	NOMBRE.	RÉPARTITION SUIVANT LE TONNAGE.							TOTAL du tonnage.	
					NOMBRE.	0 à 5 t.	6 à 10 t.	11 à 25 t.	26 à 50 t.	51 à 100 t.			Plus de 100 t.	NOMBRE.	0 à 5 t.	6 à 10 t.	11 à 25 t.				26 à 50 t.

L'Océan. (Suite.)

				1						13	87			6	65	16		3,688		
				2	2					5	179	104	17	37	19	2		1,714	209	5,420
				3		3				28	100	83	13	4				370	106	418
											36	31	5					104	36	104
											3	3						6		
											128	88	17	23				586	131	592
											38	36	2					72	38	72
											29	23	6					106	29	106
											35	30	5					78	35	78
											32	31	1					60	32	60
											165	52	113					843	165	843
											30	29	1					54	30	54
											3	3						10	42	76
											39	36	3					66		
											16	16						35	16	35
											1			1				11		
											3	3						135	52	154
											1	1						2	1	2
											60	60						182	60	182
											4	1	3					240	65	265
											53	41	6	6				272	53	272
											4	1	1	2				34		
											2	2						675	81	713
											78	32	29	17				527	78	527
											1	1						4		
											17	8	9					94	18	98
											2			2				57		
											75	62	7	6				248		
											10	10						19	10	19
											32	30	2					38	32	38
																		250	152	268
											12	12								
																		240	240	240
											2		2					26		
											2		2					156	70	217

II. ARMEMENT. — Nombre de bateaux armés.

QUARTIERS.	PORTS.	SO-CIÉTÉS ou COM-PAGNIEN d'ar-mement.	ARMA-TEURS.	PATRONS pro-prié-taires.	BATEAUX À VAPEUR.						TOTAL du tonnage.
					RÉPARTITION SUIVANT LE TONNAGE.						
					NOMBRE.	0 à 50 t ^s .	51 à 100 t ^s .	101 à 200 t ^s .	201 à 500 t ^s .	Plus de 500 t ^s .	
RÉGION DE											
Noirmoutier . . .	Noirmoutier	"	3	"	"	"	"	"	"	"	"
	Barbâtre	"	1	"	"	"	"	"	"	"	"
	Beauvoir-sur-Mer . . .	"	"	49	"	"	"	"	"	"	"
	Ile d'Yeu	"	41	"	"	"	"	"	"	"	"
Les Sables-d'Olonne.	Saint-Gilles-sur-Vie .	"	3	"	"	"	"	"	"	"	"
	Les Sables-d'Olonne.	"	97	"	"	"	"	"	"	"	"
		"	"	294	"	"	"	"	"	"	"
La Rochelle	L'Aiguillon-sur-Mer.	"	"	94	"	"	"	"	"	"	"
	Marans	"	7	"	182	"	"	"	"	"	"
	La Rochelle	"	50	"	50	"	2	48	"	13,065	"
	Saint-Martin-de-Ré .	"	1	"	366	"	1	7	"	2,080	"
Ile d'Oléron	La Flotte	"	11	"	31	"	"	"	"	"	"
	Ile d'Oléron	"	3	"	137	"	"	"	"	"	"
Rochefort	Fouras	"	6	"	50	"	"	"	"	"	"
	Rochefort	"	1	"	47	"	4	"	4	3,664	"
Marennes	Marennes	"	"	74	"	"	"	"	"	"	"
	La Tremblade	"	2	"	339	"	"	"	"	"	"
	Royan	"	2	"	7	"	"	"	"	"	"
		"	"	43	"	"	"	"	"	"	"

Renseignements sur le tonnage des bateaux. (Suite.)

QUARTIERS.	PORTS.	SO-CIÉTÉS ou COM-PAGNIEN d'ar-mement.	ARMA-TEURS.	PATRONS pro-prié-taires.	BATEAUX À PROPULSION MÉCANIQUE.								TOTAL des BATEAUX.	TON-NAGE GLOBAL.			
					RÉPARTITION SUIVANT LE TONNAGE.												
					NOMBRE.	0 à 5 t ^s .	6 à 10 t ^s .	11 à 25 t ^s .	26 à 50 t ^s .	51 à 100 t ^s .	Plus de 100 t ^s .	TOTAL du tonnage.					
Océan.																	
Noirmoutier . . .	Noirmoutier	"	3	"	1	2	"	"	"	"	39	"	"	"	289	1,301	
	Barbâtre	"	"	"	"	"	"	"	"	"	"	286	117	114	55	"	1,262
	Beauvoir-sur-Mer . . .	"	"	"	"	"	"	"	"	"	"	1	1	"	"	5	50
	Ile d'Yeu	"	"	"	"	"	"	"	"	"	"	49	41	8	"	150	105
Les Sables-d'Olonne.	Saint-Gilles-sur-Vie .	"	"	"	"	"	"	"	"	"	"	105	74	31	"	339	339
	Les Sables-d'Olonne.	"	"	"	"	"	"	"	"	"	"	1	1	"	"	3	140
		"	"	"	"	"	"	"	"	"	"	2	1	1	"	13	132
La Rochelle	L'Aiguillon-sur-Mer.	"	"	"	"	"	"	"	"	"	"	19	"	"	"	"	"
	Marans	"	"	"	"	"	"	"	"	"	"	205	50	140	15	"	830
	La Rochelle	"	"	"	"	"	"	"	"	"	"	2	95	39	13	25	18
Ile d'Oléron	La Flotte	"	"	"	"	"	"	"	"	"	"	38	26	8	4	"	233
	Ile d'Oléron	"	"	"	"	"	"	"	"	"	"	256	146	23	70	17	1,987
	Fouras	"	"	"	"	"	"	"	"	"	"	94	94	"	"	"	176
	Rochefort	"	"	"	"	"	"	"	"	"	"	4	4	"	"	"	12
Marennes	Marennes	"	"	"	"	"	"	"	"	"	"	2	"	"	"	"	2
	La Tremblade	"	"	"	"	"	"	"	"	"	"	1	"	"	"	"	13
Rochefort	Rocheffort	"	"	"	"	"	"	"	"	"	"	8	6	2	"	"	112
	Fouras	"	"	"	"	"	"	"	"	"	"	351	280	"	71	"	2,745
Ile d'Oléron	La Flotte	"	"	"	"	"	"	"	"	"	"	1	"	"	"	"	16
	Ile d'Oléron	"	"	"	"	"	"	"	"	"	"	1	1	"	"	"	74
Rochefort	Rocheffort	"	"	"	"	"	"	"	"	"	"	12	1	5	6	"	131
	Fouras	"	"	"	"	"	"	"	"	"	"	46	24	12	10	"	194
Marennes	Marennes	"	"	"	"	"	"	"	"	"	"	3	"	3	"	"	20
	La Tremblade	"	"	"	"	"	"	"	"	"	"	31	11	20	"	"	426
Rochefort	Rocheffort	"	"	"	"	"	"	"	"	"	"	6	4	1	1	"	29
	Fouras	"	"	"	"	"	"	"	"	"	"	50	28	18	4	"	236
Marennes	Marennes	"	"	"	"	"	"	"	"	"	"	47	40	7	"	"	105
	La Tremblade	"	"	"	"	"	"	"	"	"	"	74	60	14	"	"	324
Rochefort	Rocheffort	"	"	"	"	"	"	"	"	"	"	2	"	"	2	"	33
	Fouras	"	"	"	"	"	"	"	"	"	"	35	31	4	"	"	488
Marennes	Marennes	"	"	"	"	"	"	"	"	"	"	5	"	"	4	1	97
	La Tremblade	"	"	"	"	"	"	"	"	"	"	7	"	"	6	1	91
Rochefort	Rocheffort	"	"	"	"	"	"	"	"	"	"	43	43	"	"	"	82
	Fouras	"	"	"	"	"	"	"	"	"	"	"	"	"	"	"	"

II. ARMEMENT. — Nombre de bateaux armés.

QUARTIERS.	PORTS.	SO- CIÉTÉS ou COM- PAGNIES d'ar- mement.	ARMA- TEURS.	PATRONS pro- prié- taires.	BATEAUX À VAPEUR.						TOTAL du tonnage.
					RÉPARTITION SUIVANT LE TONNAGE.						
					NOMBRE.	0 à 50 t ² .	51 à 100 t ² .	101 à 200 t ² .	201 à 500 t ² .	Plus de 500 t ² .	
Pauillac.....	Blaye.....	"	"	52	"	"	"	"	"	"	
	Pauillac.....	"	"	12	"	"	"	"	"	"	
	Le Verdon.....	"	"	82	"	"	"	"	"	"	
Bordeaux.....	Bramme.....	"	"	129	"	"	"	"	"	"	
	Libourne.....	"	"	145	"	"	"	"	"	"	
	Podensac.....	"	"	50	"	"	"	"	"	"	
	Bordeaux.....	"	24	"	4	"	"	2	2	2,254	
Arcachon.....	Arès.....	"	"	270	"	"	"	"	"	"	
	Gujan-Mestras.....	"	"	125	"	"	"	"	"	"	
	La Teste.....	"	3	"	"	"	"	"	"	"	
	Arcachon.....	"	"	197	"	"	"	"	"	"	
	Arcachon.....	"	5	"	32	"	15	17	"	7,635	
Bayonne.....	Cap Breton.....	1	"	"	"	"	"	"	"	"	
	Port-de-Laune.....	"	"	18	"	"	"	"	"	"	
	Urt.....	"	"	126	"	"	"	"	"	"	
	Bayonne.....	1	"	120	"	"	"	"	"	"	
	Bayonne.....	"	"	175	"	"	"	"	"	117	
	Saint-Jean-de-Luz..	1	"	"	4	4	"	"	"	56	
	"	6	"	13	13	"	"	"	273		
	"	"	"	79	18	18	"	"	253		
Totaux de l'Océan.....		22	1,132	10,639	176	41	4	28	105	6	37,816

RÉGION DE

Renseignements sur le tonnage des bateaux. (Suite.)

QUARTIERS.	PORTS.	SO- CIÉTÉS ou COM- PAGNIES d'ar- mement.	ARMA- TEURS.	PATRONS pro- prié- taires.	BATEAUX À PROPULSION MÉCANIQUE.								TOTAL des BATEAUX.	TON- NAGE GLOBAL.															
					RÉPARTITION SUIVANT LE TONNAGE.																								
					NOMBRE.	0 à 5 t ² .	6 à 10 t ² .	11 à 25 t ² .	26 à 50 t ² .	51 à 100 t ² .	Plus de 100 t ² .	TOTAL du ton- nage.																	
Pauillac.....	Blaye.....	"	"	52	"	"	"	"	"	"	"	"	"	"															
	Pauillac.....	"	"	12	"	"	"	"	"	"	"	"	"	"															
	Le Verdon.....	"	"	82	"	"	"	"	"	"	"	"	"	"															
Bordeaux.....	Bramme.....	"	"	129	"	"	"	"	"	"	"	"	"	"															
	Libourne.....	"	"	145	"	"	"	"	"	"	"	"	"	"															
	Podensac.....	"	"	50	"	"	"	"	"	"	"	"	"	"															
	Bordeaux.....	"	24	"	4	"	"	"	2	2	2,254	"	"																
Arcachon.....	Arès.....	"	"	270	"	"	"	"	"	"	"	"	"	"															
	Gujan-Mestras.....	"	"	125	"	"	"	"	"	"	"	"	"	"															
	La Teste.....	"	3	"	"	"	"	"	"	"	"	"	"	"															
	Arcachon.....	"	"	197	"	"	"	"	"	"	"	"	"	"															
	Arcachon.....	"	5	"	32	"	15	17	"	"	7,635	"	"																
Bayonne.....	Cap Breton.....	1	"	"	"	"	"	"	"	"	"	"	"	"															
	Port-de-Laune.....	"	"	18	"	"	"	"	"	"	"	"	"	"															
	Urt.....	"	"	126	"	"	"	"	"	"	"	"	"	"															
	Bayonne.....	1	"	120	"	"	"	"	"	"	"	"	"	"															
	Bayonne.....	"	"	175	"	"	"	"	"	"	"	"	"	117															
	Saint-Jean-de-Luz..	1	"	"	4	4	"	"	"	"	56	"	"																
	"	6	"	13	13	"	"	"	"	273	"	"																	
	"	"	"	79	18	18	"	"	"	253	"	"																	
Totaux de l'Océan.....		22	1,132	10,639	176	41	4	28	105	6	37,816	354	247	69	33	4	2	"	2,039	11,031	6,905	2,002	1,392	552	169	11	75,608	11,565	115,463

II. ARMEMENT. — Nombre de bateaux armés. —

QUARTIERS	PORTS.	SO- CIÉ- TÉS ou COM- PAGNIES d'ar- mement.	ARMA- TEURS.	PATRONS pro- prié- res.	BATEAUX À VAPEUR.					TOTAL du tonnage.		
					NOMBRE.	RÉPARTITION SUIVANT LE TONNAGE.						
						0 à 50 t.	51 à 100 t.	101 à 200 t.	201 à 500 t.		Plus de 500 t.	
MÉDITERRANÉE												
Port-Vendres	Port-Vendres	"	"	6	"	"	"	"	"	"	"	"
	Banyuls-sur-Mer	"	"	72	"	"	"	"	"	"	"	"
	Collioure	"	"	78	"	"	"	"	"	"	"	"
	Saint-Laurent-de-la-Salanque	"	1	"	"	"	"	"	"	"	"	"
	Leucate	"	"	162	"	"	"	"	"	"	"	"
	La Nouvelle	"	"	74	"	"	"	"	"	"	"	"
	Bages	"	"	49	"	"	"	"	"	"	"	"
Gruissan	"	"	50	"	"	"	"	"	"	"	"	
		"	"	66	"	"	"	"	"	"	"	"
Cette	Agde	"	3	"	2	2	"	"	"	"	63	"
	Mèze	"	"	275	"	"	"	"	"	"	"	"
	Cette	"	"	275	"	"	"	"	"	"	"	"
		"	"	332	"	"	"	"	"	"	"	"
	Palavas	"	2	"	"	"	"	"	"	"	"	"
		"	"	210	"	"	"	"	"	"	"	"
	Aigues-Mortes	"	2	"	"	"	"	"	"	"	"	"
		"	"	162	"	"	"	"	"	"	"	"
Martigues	Port S ^t -Louis-du-Rh. Arles	"	"	31	"	"	"	"	"	"	"	"
		"	"	33	"	"	"	"	"	"	"	"
	Port-de-Bouc	"	4	"	4	"	"	"	"	"	143	"
	Berre	"	"	27	"	"	"	"	"	"	"	"
		"	"	30	"	"	"	"	"	"	"	"
	Martigues	"	12	"	2	2	"	"	"	"	66	"
		"	"	376	"	"	"	"	"	"	"	"
Marseille	Carry-le-Rouet	"	"	42	"	"	"	"	"	"	"	"
	L'Estaque	"	"	91	"	"	"	"	"	"	"	"
	Marseille	"	2	"	4	4	"	"	"	"	133	"
		"	"	395	"	"	"	"	"	"	"	"
	Mazargues	"	"	68	"	"	"	"	"	"	"	"
	Cassis	"	1	"	"	"	"	"	"	"	"	"
		"	"	61	"	"	"	"	"	"	"	"
	La Ciotat	"	8	"	"	"	"	"	"	"	"	"
		"	"	57	"	"	"	"	"	"	"	"

Renseignements sur le tonnage des bateaux. (Suite.)

QUARTIERS	PORTS.	SO- CIÉ- TÉS ou COM- PAGNIES d'ar- mement.	ARMA- TEURS.	PATRONS pro- prié- res.	BATEAUX À PROPULSION MÉCANIQUE.							VOILIERS.							TOTAL des BATEAUX.	TON- NAGE GLOBAL. tonneaux.		
					NOMBRE.	RÉPARTITION SUIVANT LE TONNAGE.						TOTAL du tonnage.	NOMBRE.	RÉPARTITION SUIVANT LE TONNAGE.							TOTAL du tonnage.	
						0 à 5 t.	6 à 10 t.	11 à 25 t.	26 à 50 t.	51 à 100 t.	Plus de 100 t.			0 à 5 t.	6 à 10 t.	11 à 25 t.	26 à 50 t.	51 à 100 t.				Plus de 100 t.
MÉDITERRANÉE																						
Port-Vendres	Port-Vendres	"	"	6	"	"	"	"	"	"	"	6	6	"	"	"	"	"	10	6	10	
	Banyuls-sur-Mer	"	"	72	"	"	"	"	"	"	"	72	72	"	"	"	"	"	184	72	184	
	Collioure	"	"	78	"	"	"	"	"	"	"	77	77	"	"	"	"	"	269	78	270	
	Saint-Laurent-de-la-Salanque	"	1	"	"	"	"	"	"	"	"	2	"	"	"	"	"	"	"	"	"	
	Leucate	"	"	162	"	"	"	"	"	"	"	27	"	"	"	"	"	"	"	"	"	
	La Nouvelle	"	"	74	"	"	"	"	"	"	"	162	127	32	3	"	"	"	"	414	164	441
	Bages	"	"	49	"	"	"	"	"	"	"	74	74	"	"	"	"	"	"	89	74	89
Gruissan	"	"	50	"	"	"	"	"	"	"	49	48	1	"	"	"	"	"	127	49	127	
		"	"	66	"	"	"	"	"	"	50	48	2	"	"	"	"	"	50	50	50	
		"	"	66	"	"	"	"	"	"	15	65	65	"	"	"	"	"	47	66	62	
Cette	Agde	"	3	"	2	2	"	"	"	"	"	"	"	"	"	"	"	"	"	"	"	
	Mèze	"	"	275	"	"	"	"	"	"	"	2	2	"	"	"	"	"	"	"	"	
	Cette	"	"	275	"	"	"	"	"	"	"	20	6	14	"	"	"	"	9	279	713	
		"	"	332	"	"	"	"	"	"	"	"	"	"	"	"	"	"	554	275	295	
	Palavas	"	2	"	"	"	"	"	"	"	"	19	8	5	6	"	"	"	"	295	275	295
		"	"	210	"	"	"	"	"	"	"	104	313	153	112	48	"	"	"	1,569	332	1,673
	Aigues-Mortes	"	2	"	"	"	"	"	"	"	4	1	1	"	"	"	"	"	4	212	260	
		"	"	162	"	"	"	"	"	"	13	10	3	"	"	"	"	"	"	"	"	
		"	"	162	"	"	"	"	"	"	2	"	1	1	"	"	"	"	228	"	"	
		"	"	162	"	"	"	"	"	"	7	3	2	2	"	"	"	"	450	166	554	
Martigues	Port S ^t -Louis-du-Rh. Arles	"	"	31	"	"	"	"	"	"	"	1	1	"	"	"	"	"	52	31	55	
		"	"	33	"	"	"	"	"	"	"	"	"	"	"	"	"	"	42	33	42	
	Port-de-Bouc	"	4	"	4	"	"	"	"	"	"	"	"	"	"	"	"	"	"	"	"	
	Berre	"	"	27	"	"	"	"	"	"	"	1	1	"	"	"	"	"	"	"	"	
		"	"	30	"	"	"	"	"	"	"	7	7	"	"	"	"	"	"	32	198	
	Martigues	"	12	"	2	2	"	"	"	"	1	1	"	"	"	"	"	"	46	30	47	
		"	"	376	"	"	"	"	"	"	2	2	"	"	"	"	"	"	"	"	"	
		"	"	376	"	"	"	"	"	"	8	6	2	"	"	"	"	"	"	"	"	
		"	"	376	"	"	"	"	"	"	61	60	1	"	"	"	"	"	6	391	827	
		"	"	376	"	"	"	"	"	"	210	315	315	"	"	"	"	"	507	"	"	
Marseille	Carry-le-Rouet	"	"	42	"	"	"	"	"	"	"	17	17	"	"	"	"	"	34	42	75	
	L'Estaque	"	"	91	"	"	"	"	"	"	"	48	48	"	"	"	"	"	64	91	178	
	Marseille	"	2	"	4	4	"	"	"	"	"	"	"	"	"	"	"	"	"	"	"	
		"	"	395	"	"	"	"	"	"	"	"	"	"	"	"	"	"	"	"	"	"
	Mazargues	"	"	68	"	"	"	"	"	"	"	249	249	"	"	"	"	"	157	399	852	
	Cassis	"	1	"	"	"	"	"	"	"	"	26	26	"	"	"	"	"	64	68	117	
		"	"	61	"	"	"	"	"	"	"	1	1	"	"	"	"	"	"	"	"	
	La Ciotat	"	8	"	"	"	"	"	"	"	23	23	"	"	"	"	"	"	50	62	100	
		"	"	57	"	"	"	"	"	"	4	4	"	"	"	"	"	"	7	65	114	
		"	"	57	"	"	"	"	"	"	37	37	"	"	"	"	"	"	25	"	"	

II. ARMEMENT. — Nombre de bateaux armés.

Renseignements sur le tonnage des bateaux. (Suite.)

QUARTIERS.	PORTS.	SO- CIÉ- TÉS ou COM- PAGNIES d'ar- mement.	ARMA- TEURS.	PATRONS pro- prié- res.	BATEAUX À VAPEUR.						TOTAL du tonnage.	BATEAUX À PROPULSION MÉCANIQUE.							VOILIERS.							TOTAL des BATEAUX.	TON- NAGE GLOBAL.					
					RÉPARTITION SUIVANT LE TONNAGE.							RÉPARTITION SUIVANT LE TONNAGE.							RÉPARTITION SUIVANT LE TONNAGE.													
					NOMBRE.	0 à 50 t ² .	51 à 100 t ² .	101 à 200 t ² .	201 à 500 t ² .	Plus de 500 t ² .		NOMBRE.	0 à 5 t ² .	6 à 10 t ² .	11 à 25 t ² .	26 à 50 t ² .	51 à 100 t ² .	Plus de 100 t ² .	TOTAL du ton- nage.	NOMBRE.	0 à 5 t ² .	6 à 10 t ² .	11 à 25 t ² .	26 à 50 t ² .	51 à 100 t ² .			Plus de 100 t ² .	TOTAL du ton- nage.			
MÉDITERRANÉE. (Suite.)																																
Toulon.....	Bandol.....	"	"	63	"	"	"	"	"	"	17	17	"	"	"	"	"	"	"	"	29	46	46	"	"	"	"	"	65	63	94	
	La Seyne.....	"	"	238	"	"	"	"	"	"	42	42	"	"	"	"	"	"	"	"	72	196	196	"	"	"	"	"	248	238	320	
	Toulon.....	"	4	"	"	"	"	"	"	"	"	"	"	"	"	"	"	"	"	"	"	4	4	"	"	"	"	"	"	7	260	412
	Vieux-Salins-d'Hyères.....	"	11	"	"	"	"	"	"	"	10	6	4	"	"	"	"	"	"	"	50	1	1	"	"	"	"	"	2	107	262	
	Saint-Tropez.....	"	"	96	"	"	"	"	"	"	39	31	8	"	"	"	"	"	"	"	120	57	57	"	"	"	"	"	90	126	266	
Saint-Raphaël.....	"	"	126	"	"	"	"	"	"	46	46	"	"	"	"	"	"	"	"	98	80	80	"	"	"	"	"	168	126	266		
		"	"	57	"	"	"	"	"	7	7	"	"	"	"	"	"	"	"	12	50	50	"	"	"	"	"	74	57	86		
	Cannes.....	"	4	"	"	"	"	"	"	"	"	"	"	"	"	"	"	"	"	"	"	4	4	"	"	"	"	"	"	10	134	240
	Golfe-Juan.....	"	1	"	"	"	"	"	"	"	16	16	"	"	"	"	"	"	"	"	30	114	114	"	"	"	"	"	200			
Antibes.....	Antibes.....	"	31	"	"	"	"	"	"	"	"	"	"	"	"	"	"	"	"	"	2	30	30	"	"	"	"	"	50	32	54	
	Cros-de-Cagnes.....	"	9	"	"	"	"	"	"	"	1	1	"	"	"	"	"	"	"	"	2	23	23	"	"	"	"	"	39	67	113	
	Nice.....	"	1	"	"	"	"	"	"	"	"	"	"	"	"	"	"	"	"	"	"	1	1	"	"	"	"	"	"	2	68	89
	Villefranche-sur-Mer.....	"	"	67	"	"	"	"	"	"	"	"	"	"	"	"	"	"	"	"	"	67	67	"	"	"	"	"	"	87	141	231
	Menton.....	"	4	"	"	"	"	"	"	"	5	5	"	"	"	"	"	"	"	"	5	136	136	"	"	"	"	"	226			
		"	"	141	"	"	"	"	"	"	"	"	"	"	"	"	"	"	"	"	"	4	4	"	"	"	"	"	"	6	31	45
		"	"	27	"	"	"	"	"	"	1	1	"	"	"	"	"	"	"	"	2	26	26	"	"	"	"	"	37			
Bastia.....	Bastia.....	"	"	86	"	"	"	"	"	"	4	4	"	"	"	"	"	"	"	"	11	86	86	"	"	"	"	"	112	90	123	
	Macinaggio.....	"	"	29	"	"	"	"	"	"	4	4	"	"	"	"	"	"	"	"	8	25	25	"	"	"	"	"	27	29	35	
	Canari.....	"	"	29	"	"	"	"	"	"	"	"	"	"	"	"	"	"	"	"	"	29	29	"	"	"	"	"	"	32	29	32
	L'Île-Rousse.....	"	"	24	"	"	"	"	"	"	1	1	"	"	"	"	"	"	"	"	2	24	24	"	"	"	"	"	28	25	30	
	Calvi.....	"	"	30	"	"	"	"	"	"	3	3	"	"	"	"	"	"	"	"	3	30	30	"	"	"	"	"	30	33	33	
Ajaccio.....	Ajaccio.....	"	"	153	"	"	"	"	"	"	33	33	"	"	"	"	"	"	"	"	60	120	120	"	"	"	"	"	235	153	295	
	Propriano.....	"	"	25	"	"	"	"	"	"	3	3	"	"	"	"	"	"	"	"	5	22	22	"	"	"	"	"	40	25	45	
	Bonifacio.....	"	"	35	"	"	"	"	"	"	3	3	"	"	"	"	"	"	"	"	7	32	32	"	"	"	"	"	23	35	30	
	TOTAL.....	4	67	4,761	12	12	"	"	"	"	485	853	801	40	12	"	"	"	"	"	2,179	3,997	3,729	215	53	"	"	"	7,652	4,862	10,286	

QUARTIERS.	PORTS.	SO- CIÉ- TÉS ou COM- PAGNIES d'ar- mement.	ARMA TEURS.	PATRONS pro- prietai res.	BATEAUX À VAPEUR.					TOTAL du tonnage.	
					NOMBRE.	RÉPARTITION SUIVANT LE TONNAGE.					
						0 à 50 t ^s .	51 à 100 t ^s .	101 à 200 t ^s .	201 à 500 t ^s .		Plus de 500 t ^s .
ALGÈRE											
Bône.....	La Calle.....	"	10	"	"	"	"	"	"	"	
	Bône.....	"	25	"	"	"	"	"	"	63	
Philippeville ...	Philippeville.....	"	6	142	"	"	"	"	"	62	
	Collo.....	"	1	"	2	2	"	"	"	221	
	Djidjelli.....	"	2	"	6	6	"	"	"	"	
	Bougie.....	"	97	"	"	"	"	"	"	"	
	Delys.....	"	4	"	"	"	"	"	"	"	
	Alger.....	"	13	"	"	"	"	"	"	220	
	Castiglione.....	"	30	"	"	"	"	"	"	"	
	Ténès.....	"	1	"	5	3	2	"	"	"	
Oran.....	Arzew.....	"	41	"	"	"	"	"	"	"	
	Oran.....	"	2	"	"	"	"	"	"	313	
	Nemours.....	"	21	"	"	"	"	"	"	148	
	Mer du Nord et Manche.....	"	5	"	12	12	"	"	"	"	
	Océan.....	"	2	"	5	2	2	1	"	"	
RÉCAPITULATION											
Mer du Nord et Manche.....		49	509	5,073	254	15	51	71	115	2	48,851
Océan.....		22	1,132	10,639	176	41	4	28	105	6	37,816
Méditerranée.....		4	67	4,761	12	12	"	"	"	"	405
Algérie.....		12	114	1,026	58	47	10	1	"	"	1,864
TOTAUX GÉNÉRAUX....		87	1,822	21,499	500	115	65	100	220	8	88,936

	BATEAUX À PROPULSION MÉCANIQUE.							VOILIERS.							TOTAL des BATEAUX.	TON- NAGE GLOBAL. tonneaux			
	NOMBRE.	RÉPARTITION SUIVANT LE TONNAGE.						TOTAL du tonnage.	NOMBRE.	RÉPARTITION SUIVANT LE TONNAGE.							TOTAL du tonnage.		
		0 à 5 t ^s .	6 à 10 t ^s .	11 à 25 t ^s .	26 à 50 t ^s .	51 à 100 t ^s .	Plus de 100 t ^s .			0 à 5 t ^s .	6 à 10 t ^s .	11 à 25 t ^s .	26 à 50 t ^s .	51 à 100 t ^s .				Plus de 100 t ^s .	
ALGÈRE																			
Bône.....	La Calle.....	"	"	"	"	"	"	"	15	13	"	2	"	"	67	40	109		
	Bône.....	"	4	4	"	"	"	"	7	21	21	"	"	"	35	"	"		
Philippeville ...	Philippeville.....	"	8	"	"	8	"	"	146	"	"	"	"	"	"	152	467		
	Collo.....	"	20	20	"	"	"	"	48	122	119	"	3	"	210	"	"		
	Djidjelli.....	"	2	2	"	"	"	"	"	8	8	"	"	"	17	115	499		
	Bougie.....	"	26	26	"	"	"	"	65	71	71	"	"	"	128	"	"		
	Delys.....	"	"	"	"	"	"	"	7	7	"	"	"	"	19	20	45		
	Alger.....	"	11	11	"	"	"	"	13	13	"	"	"	"	26	30	65		
	Castiglione.....	"	11	11	"	"	"	"	26	19	19	"	"	"	39	30	65		
	Ténès.....	"	11	5	2	4	"	"	77	30	30	"	"	"	58	46	355		
Oran.....	Arzew.....	"	"	"	"	"	"	"	2	"	2	"	"	"	14	23	62		
	Oran.....	"	"	"	"	"	"	"	21	21	"	"	"	48	"	"			
	Nemours.....	"	2	"	"	2	"	"	35	"	"	"	"	"	"	203	918		
	Mer du Nord et Manche.....	"	35	35	"	"	"	"	100	140	149	"	"	"	322	"	"		
	Océan.....	"	57	53	4	"	"	"	160	46	44	2	"	"	95	103	255		
RÉCAPITULATION																			
Mer du Nord et Manche.....		5	5	"	"	"	"	10	23	23	"	"	"	40	30	91			
Océan.....		11	11	"	"	"	"	25	9	9	"	"	"	12	22	78			
Méditerranée.....		"	"	"	"	"	"	"	"	"	"	"	"	"	"	"			
Algérie.....		1	1	"	"	"	"	2	4	"	4	"	"	59	65	457			
TOTAUX GÉNÉRAUX....		9	9	"	"	"	"	18	44	44	"	"	"	61	"	"			
Mer du Nord et Manche.....		50	50	"	"	"	"	120	76	68	2	6	"	266	131	516			
Océan.....		2	2	"	"	"	"	7	20	16	"	4	"	58	226	776			
Méditerranée.....		47	47	"	"	"	"	109	147	147	"	"	"	294	"	"			
Algérie.....		10	8	"	2	"	"	68	30	30	"	"	"	75	58	191			
TOTAUX GÉNÉRAUX....		2	2	"	"	"	"	8	16	16	"	"	"	40	"	"			
Mer du Nord et Manche.....		313	291	6	16	"	"	1,037	893	868	6	19	"	1,983	1,264	4,884			
Océan.....		307	117	84	68	25	10	3	4,040	5,346	4,324	405	420	48	2	147	59,439	5,907	112,330
Méditerranée.....		354	247	68	33	4	2	"	2,039	11,031	6,905	2,002	1,392	552	169	11	75,608	11,565	115,463
Algérie.....		853	801	40	12	"	"	"	2,179	3,997	3,729	215	53	"	"	"	7,652	4,862	10,236
TOTAUX GÉNÉRAUX....		313	291	6	16	"	"	"	1,037	893	868	6	19	"	"	"	1,983	1,264	4,884
TOTAUX GÉNÉRAUX....		1,827	1,456	198	129	29	12	3	9,295	21,267	15,826	2,628	1,884	600	171	158	144,682	23,598	242,913

II

ARMEMENT. (Suite.)

*Nombre de bateaux se livrant aux différentes sortes de pêches
avec désignation des engins.*

II. ARMEMENT. — Nombre de bateaux se livrant

NOTA. — Le total des colonnes ne donne pas le total des bateaux armés dans les quartiers.

QUARTIERS.	SYNDICATS ou PORTS.	MORUE.		HARENG.		MAQUEREAU.			SARDINE.	
		LIGNE.	CHALUT.	CHALUT.	FILET dériv. vant.	CHALUT.	FILET.	LIGNE.	FILET droit.	AUTRES filets.
RÉGION DE LA MER DU										
Dunherque...	Dunkerque.....	1	"	"	5	"	"	7	"	"
	Gravelines.....	10	"	"	8	"	"	10	"	"
Calais.....	Calais.....	"	"	"	16	"	16	20	"	"
Boulogne- sur-Mer.	Boulogne-sur-Mer...	"	4	35	52	35	31	49	"	"
	Étaples.....	"	"	"	"	"	"	"	"	"
	Berck.....	"	"	"	11	"	"	37	"	"
	Le Crotoy.....	"	"	"	10	"	"	10	"	"
	Saint-Valéry-s-Somme	"	"	"	2	"	"	27	"	"
Cayeux.....	"	"	"	14	"	"	26	"	"	
Dieppe.....	Le Tréport.....	"	"	"	9	"	"	16	"	"
	Dieppe.....	"	"	63	69	63	"	63	"	"
Fécamp.....	Saint-Valery-en-Caux.	"	"	"	"	"	"	21	"	"
	Saint-Pierre-en-Port.	"	"	"	"	"	"	"	"	"
	Fécamp.....	16	10	"	28	"	13	34	"	"
	Yport.....	"	"	"	15	"	"	22	"	"
Étretat.....	"	"	"	5	"	"	12	"	"	
Le Havre....	Le Havre.....	"	2	"	"	"	"	"	"	"
	Quillebeuf.....	"	"	"	"	"	"	"	"	"
Rouen.....	Duclair.....	"	"	"	"	"	"	"	"	"
	Rouen.....	"	"	"	"	"	"	"	"	"
Caen.....	Honfleur.....	"	"	"	"	"	"	"	"	"
	Trouville.....	"	"	"	"	"	"	20	"	"
	Dives.....	"	"	"	1	"	19	11	"	"
	Caen.....	"	"	"	"	"	"	"	"	"

aux différentes sortes de pêches avec désignation des engins.

certains bateaux pouvant se livrer successivement, dans l'année, à différentes sortes de pêches.

THON.	POISSONS FRAIS.			HOMARD.	LANGOUSTE.	LANGOUSTE DE MAURITANE.	PÊCHE HAUTURIÈRE ET CÔTIÈRE.		GRANDE PÊCHE, pêche hauturière et côtière. — Valeur totale des produits de pêche débarqués.
	LIGNE.	FILET.	CHALUT.				LIGNE.	FILET.	
NORD ET DE LA MANCHE.									
"	"	40	4	"	"	"	924,830	2,532,080	2,920,046
"	"	66	18	"	"	"	825,440	2,268,051	4,842,835
"	"	73	64	"	"	"	737,075	2,231,300	2,231,300
"	"	173	82	"	5	"	51,100,305	110,871,085	111,229,159
"	"	82	10	"	"	"	275,550	1,155,400	1,173,600
"	"	40	5	"	"	"	465,130	1,053,210	1,072,210
"	"	55	3	"	"	"	184,780	621,410	673,160
"	"	59	"	"	"	"	89,280	321,370	321,370
"	"	24	6	6	"	"	137,396	594,384	594,384
"	"	38	6	"	"	"	539,317	2,062,179	2,062,179
"	"	63	51	"	4	"	8,138,654	28,925,180	28,925,180
"	"	3	21	21	16	"	101,142	369,169	378,139
"	"	"	19	19	19	"	23,935	120,715	120,715
"	"	1	6	5	5	"	13,929,611	19,544,642	46,114,832
"	"	"	15	10	4	"	505,331	1,028,240	1,028,240
"	"	"	15	25	12	"	215,231	591,629	591,629
"	"	30	50	103	"	"	854,454	2,623,579	2,656,914
"	"	12	32	19	"	"	81,179	235,073	237,723
"	"	"	31	31	"	"	76,916	290,150	290,150
"	"	"	46	46	"	"	160,435	404,725	404,725
"	"	64	10	34	"	"	623,096	853,517	853,517
"	"	34	2	5	"	"	474,394	870,091	872,557
"	"	4	10	21	"	"	30,065	124,195	125,195
"	"	"	"	2	"	"	1,655	7,260	9,460

II. ARMEMENT. — Nombre de bateaux se livrant

aux différentes sortes de pêches avec désignation des engins. (Suite.)

QUARTIERS.	SYNDICATS ou PORTS.	MORUE.		HARENG.		MAQUEREAU.			SARDINE.		THON.	POISSONS FRAIS			HOMARD.	LANGOUSTE.	LANGOUSTE DE MAURITANIE.	PÊCHE HAUTURIÈRE ET CÔTIÈRE.		GRANDE PÊCHE, pêche hauturière et côtière. — Valeur totale des produits de pêche débarqués.		
		LIGNE.	CHALUT.	CHALUT.	FILET déri- vant.	CHALUT.	FILET.	LIGNE.	FILET droit.	AUTRES filets.		LIGNE.	FILET.	CHALUT.				LIGNE.	FILET.		Quantités de marée fraîche débarquée.	Valeur de la marée fraîche débarquée.
RÉGION DE LA MER DU NORD ET DE LA MANCHE. (Suite.)																						
Caen (Suite.)	Ouistreham	"	"	"	4	"	"	4	"	"	"	16	"	44	"	"	"	206,617	939,900	1,007,774		
	Courseulles	"	"	"	"	"	"	18	"	"	"	"	"	"	20	"	"	87,521	265,854	265,854		
	Port-en-Bessin	"	"	"	8	"	"	65	"	"	"	"	"	24	40	"	1	2,256,470	3,686,347	3,691,267		
	Grand-Champ	"	"	"	"	"	"	40	"	"	"	"	"	38	60	15	7	532,400	2,117,195	2,337,115		
Cherbourg	La Hougue	"	"	"	30	"	"	70	"	"	"	"	17	120	4	20	"	426,672	1,883,401	2,067,206		
	Barfleur	"	"	"	14	"	"	15	"	"	"	"	"	63	6	13	"	523,325	862,286	862,766		
	Fermanville	"	"	"	9	"	"	28	"	"	"	"	"	4	35	4	42	102,975	297,280	297,280		
	Cherbourg	"	"	"	25	"	"	86	"	"	"	"	"	15	86	25	15	1,555,990	2,925,340	2,938,315		
	Omonville	"	"	"	3	"	"	90	"	"	"	"	"	10	90	85	90	249,650	575,500	575,500		
Granville	Blainville	"	"	"	"	"	"	"	"	"	"	"	"	78	"	4	"	41,150	215,400	297,695		
	Régnéville	"	"	"	"	"	"	"	"	"	"	"	"	16	16	10	"	32,176	180,177	188,352		
	Granville	9	"	35	"	35	"	185	"	"	"	"	35	193	50	50	50	283,888	1,143,135	3,482,383		
Cancalle	Le Vivier-sur-Mer	"	"	"	"	"	"	"	"	"	"	"	"	"	14	"	"	15,580	48,040	48,280		
	Cancalle	3	"	"	"	"	"	200	"	"	"	"	55	41	"	2	"	218,441	901,312	923,412		
Saint-Malo	Saint-Malo	55	1	"	"	"	"	20	"	"	"	"	"	20	"	12	"	47,200	274,460	20,284,601		
	Saint-Servan	30	"	"	"	"	"	45	"	"	"	"	"	45	7	4	"	41,020	195,900	8,792,992		
	Saint-Suliac	"	"	"	"	"	"	53	"	"	"	"	"	66	6	"	"	17,390	103,600	176,485		
	Pleurtuit	"	"	"	"	"	"	35	"	"	"	"	"	35	15	20	"	28,560	87,765	124,445		
	Dinard	"	"	"	"	"	"	30	"	"	"	"	"	40	10	20	"	16,995	101,900	107,935		
Dinan	Pleudihen	"	"	"	"	"	"	"	"	"	"	"	"	10	13	"	"	8,740	58,820	94,832		
	Plouër	"	"	"	"	"	"	"	"	"	"	"	"	15	4	2	"	2,445	16,640	22,200		
	Saint-Jacut-de-la-Mer	"	"	"	6	"	28	"	"	"	"	"	6	30	4	2	2	69,390	265,480	269,280		
	Dinan	"	"	"	"	"	"	"	"	"	"	"	"	6	6	"	"	8,695	43,475	43,475		
Saint-Brieuc	Plévenon	"	"	"	6	"	"	55	"	"	"	"	"	25	52	18	24	27,700	136,000	137,150		
	Pléneuf	1	"	"	"	"	"	60	"	"	"	"	"	4	60	20	30	37,093	162,995	170,555		
	Saint-Brieuc	"	3	"	"	"	"	22	"	"	"	"	"	"	22	"	"	79,690	414,520	418,100		
	Le Légué	"	"	"	15	"	"	48	"	"	"	"	"	10	"	"	"	259,630	918,780	919,580		

II. ARMEMENT. — Nombre de bateaux se livrant

QUARTIERS.	SYNDICATS ou PORTS.	MORUE.		HARENG.		MAQUUREAU.			SARDINE.	
		LIGNE.	CHALUT.	CHALUT.	FILET déri- vant.	CHALUT.	FILET.	LIGNE.	FILET droit.	AUTRES filets.
RÉGION DE LA MER DU										
Binic.....	Binic.....	1	"	"	3	"	"	12	"	"
	Portrieux.....	"	"	"	2	"	"	41	4	"
Paimpol.....	Plouha.....	"	"	"	"	"	"	12	"	"
	Plouézec.....	"	"	"	2	4	"	37	"	"
	Paimpol.....	9	"	"	"	"	"	6	"	"
	Pontrieux.....	"	"	"	"	"	"	"	"	"
Tréguier.....	Pleubian.....	"	"	"	"	"	"	70	"	"
	Tréguier.....	"	"	"	"	"	40	63	"	"
	Port-Blanc.....	"	"	"	"	"	"	25	"	"
Lannion.....	Perros-Guirec.....	"	"	"	"	"	"	68	"	"
	Pleumeur-Bodou.....	"	"	"	"	"	"	35	"	"
	Lannion.....	"	"	"	"	"	10	40	"	39
Morlaix.....	Plougasnou.....	"	"	"	"	"	"	"	"	"
	Morlaix.....	"	"	"	"	"	"	"	"	"
	Roscoff.....	"	"	"	"	"	"	20	8	"
	Plouneour-Trez.....	"	"	"	"	"	"	"	"	"
Le Conquet..	Plouguerneau.....	"	"	"	"	"	"	"	"	"
	L'Aberwrach.....	"	"	"	"	"	"	6	"	"
	Porspoder.....	"	"	"	"	"	"	"	"	"
	Ouessant.....	"	"	"	"	"	"	"	"	"
	Ile Molène.....	"	"	"	"	"	"	"	"	"
	Le Conquet.....	"	"	"	"	"	"	12	"	"
TOTAUX.....		135	20	133	366	143	129	2,029	12	30

(a) Du saumon en grande partie.

aux différentes sortes de pêches avec désignation des engins. (Suite.)

THON.	POISSONS FRAIS.		HOMARD.	LANGOUSTE.	LANGOUSTE DE MAURITANIE.	PÊCHE HAUTURIÈRE ET CÔTIÈRE.		GRANDE PÊCHE, pêche hauturière et côtière. — Valeur totale des produits de pêche débarqués.	
	LIGNE.	FILET.				CHALUT.	LIGNE.		FILET.
NORD ET DE LA MANCHE. (Suite.)									
"	"	3	12	3	6	"	69,990	318,100	318,100
"	"	7	41	9	10	"	80,562	267,185	267,875
"	"	"	12	3	3	"	14,790	54,935	55,385
"	"	4	37	8	3	"	64,650	96,905	148,480
"	"	"	58	"	34	48	99,315	711,242	3,100,430
"	"	"	"	2	"	"	1,490	(a) 34,725	159,380
"	"	"	12	14	5	"	16,850	53,000	622,500
"	"	"	75	50	65	20	114,720	436,240	627,975
"	"	"	47	10	15	15	17,200	88,780	99,280
"	"	"	68	16	47	47	259,728	1,272,098	1,485,328
"	"	"	75	10	45	45	56,490	161,920	243,045
"	"	5	50	3	20	20	137,772	475,425	570,915
"	"	4	38	8	8	2	326,752	708,002	708,002
"	"	"	38	20	14	13	106,480	409,300	860,450
"	"	"	13	"	53	72	175,442	1,019,458	1,326,708
"	"	"	14	5	70	70	35,820	125,340	347,220
"	"	"	250	20	100	100	64,095	400,400	1,140,400
2	"	"	18	8	118	118	63,047	327,885	967,885
"	"	"	74	3	15	15	87,887	444,510	1,187,460
"	"	"	15	"	80	80	28,981	272,853	277,653
"	"	"	15	"	35	35	71,013	689,307	689,307
"	"	"	101	2	101	101	153,041	951,726	1,333,326
"	"	1,143	2,786	903	1,295	853	89,718,719	207,839,472	276,811,242

II. — ARMEMENT. — Nombre de bateaux se livrant

QUARTIERS.	SYNDICATS ou PORTS.	MORUE.		HARENG.		MAQUEREAU.			SARDINE.	
		LIGNE.	CHALUT.	CHALUT.	FILET déri- vant.	CHALUT.	FILET.	LIGNE.	FILET droit.	AUTRES filets.
RÉGION DE										
Brest.....	Brest.....	"	"	"	"	10	"	77	"	"
	Plougastel-Daoulas...	"	"	"	"	"	"	10	"	"
	Le Faou.....	"	"	"	"	"	"	32	15	"
Camaret.....	Camaret.....	"	"	"	"	"	"	30	15	"
	Crozon.....	"	"	"	2	"	10	20	40	40
	Port-Launay.....	"	"	"	"	"	"	"	"	"
Douarnenez..	Douarnenez.....	"	"	"	50	"	93	200	250	150
Audierne....	Ile de Sein.....	"	"	"	"	"	"	"	"	"
	Audierne.....	"	"	"	7	"	50	10	230	"
Le Guilvinec.	Penmarch.....	"	"	"	"	"	68	80	90	43
	Guilvinec.....	"	"	"	"	"	110	160	94	"
	Pont-Labbé.....	"	"	"	"	"	30	10	50	"
	Quimper.....	"	"	"	"	"	55	40	"	"
Concarneau..	Concarneau.....	"	"	"	14	"	23	37	236	"
	Doëlan.....	"	"	"	40	"	40	150	35	"
Lorient.....	Lorient.....	3	"	2	"	"	50	"	"	"
	Port-Louis.....	"	"	"	"	"	22	54	50	15
Groix.....	Groix.....	"	"	"	"	"	40	70	"	"
Auray.....	Étel.....	"	"	"	"	"	4	12	52	"
	Quiberon.....	"	"	"	"	"	48	7	"	"
	La Trinité-sur-Mer...	"	"	"	"	"	29	"	"	"
	Auray.....	"	"	"	"	"	15	"	"	"
	Larmor-Baden.....	"	"	"	"	"	16	"	"	"
	Houat.....	"	"	"	"	"	"	"	"	"
	Hoëdic.....	"	"	"	"	"	"	"	"	"
Vannes.....	Ile-aux-Moines.....	"	"	"	"	"	15	"	"	"
	Séné.....	"	"	"	3	"	12	"	"	"
	Port-Navalo.....	"	"	"	14	"	14	"	"	"
	Sarzeau.....	"	"	"	"	"	32	"	"	"
	Damgau.....	"	"	"	"	"	16	"	"	"
	La Roche-Bernard...	"	"	"	"	"	"	"	"	"

aux différentes sortes de pêche avec désignation des engins. (Suite.)

THON.	POISSONS FRAIS.		HOMARD.	LANGOUSTE.	LANGOUSTE DE MAURITANIE.	PÊCHE HAUTURIÈRE ET CÔTIÈRE.		GRANDE PÊCHE, pêche hauturière et côtière.	
	LIGNE.	FILET.				CHALUT.	LIGNE.		FILET.
L'Océan.									
"	"	10	77	"	"	"	430,060	1,390,015	2,165,267
"	"	66	"	"	"	"	32,020	99,885	946,605
"	"	6	58	"	"	"	17,550	81,850	672,450
"	8	"	70	32	50	130	764,263	6,201,345	6,247,776
"	3	"	60	10	60	60	257,300	1,692,300	1,995,179
"	"	"	"	14	"	"	4,725	22,820	32,520
"	82	"	25	40	45	25	3,288,508	13,931,492	13,931,492
"	"	"	"	2	83	83	280,953	1,640,936	1,640,936
"	2	"	47	90	30	76	3,348,794	12,809,676	13,102,726
"	"	"	30	108	20	35	1,864,678	5,823,984	5,823,984
"	2	"	130	26	24	28	2,043,147	5,915,455	5,915,455
"	"	"	37	23	26	42	642,369	2,498,330	3,379,907
"	"	"	30	42	25	26	130,772	775,196	790,696
"	85	15	59	15	30	80	6,769,826	25,029,049	25,295,037
"	"	"	"	260	10	40	801,775	2,356,410	2,358,930
"	12	"	53	60	18	30	14,733,340	29,846,132	30,674,112
"	42	"	165	88	27	6	1,898,150	6,920,445	6,922,445
"	217	"	17	150	50	40	401,839	1,538,234	1,538,234
"	103	"	65	120	"	3	582,707	2,301,037	2,301,817
"	"	"	"	82	15	30	3,528,506	12,662,881	12,716,881
"	"	"	2	29	15	1	167,580	810,755	816,265
"	"	"	80	25	25	10	37,060	186,290	288,540
"	"	"	"	38	10	12	32,002	34,896	35,586
"	"	"	"	"	"	29	55,756	140,367	140,367
"	"	"	10	"	35	15	68,109	178,240	185,118
"	"	"	"	20	4	10	16,330	42,465	45,015
"	"	"	119	4	54	"	52,333	238,370	285,320
"	"	"	"	20	"	10	18,290	53,755	53,755
"	"	"	"	42	"	32	20,150	111,387	114,187
"	"	"	"	2	15	2	11,645	53,490	53,490
"	"	"	42	"	10	"	43,016	146,105	173,675

II. — ARMEMENT. — Nombre de bateaux se livrant

QUARTIERS.	SYNDICATS ou PORTS.	MORUE.		HARENG.		MAQUEREAU.			SARDINE.	
		LIGNE.	CHALUT.	CHALUT.	FILET déri- vant.	CHALUT.	FILET.	LIGNE.	FILET droit.	AUTRES filets.
RÉGION DE										
Belle-Isle	Sauzon	"	"	"	"	"	"	"	20	"
	Le Palais	"	"	"	"	"	"	9	15	"
Le Croisic	Piriac	"	"	"	10	"	"	40	3	1
	La Turballe	"	"	"	5	"	"	8	"	79
	Le Croisic	"	"	"	"	"	"	65	23	"
	Le Pouliguen	"	"	"	6	"	"	6	"	"
Saint-Nazaire	Saint-Nazaire	"	"	"	"	"	"	"	"	"
	Douges	"	"	"	"	"	"	"	"	"
	Paimbœuf	"	"	"	"	"	"	"	"	"
Nantes	Basse-Indre	"	"	"	"	"	"	"	"	"
	Nantes	"	"	"	"	"	"	"	"	"
	Pornic	"	"	"	"	"	"	"	1	"
Noirmoutier	Noirmoutier	"	"	"	"	"	"	117	117	"
	Barbâtre	"	"	"	"	"	"	"	"	"
	Beauvoir-sur-Mer	"	"	"	"	"	"	"	"	"
	Ile d'Yeu	"	"	"	"	"	"	8	33	"
Les Sables-d'Olonne	Saint-Gilles-sur-Vie	"	"	"	"	"	"	18	140	"
	Les Sables-d'Olonne	"	"	"	"	"	"	18	215	"
La Rochelle	L'Aiguillon-sur-Mer	"	"	"	"	"	"	"	"	"
	Marans	"	"	"	"	"	"	"	"	"
	La Rochelle	2	"	"	"	"	"	"	9	"
	Saint-Martin-de-Ré	"	"	"	"	"	1	"	1	"
	La Flotte	"	"	"	4	"	"	"	"	"
Ile d'Oléron	Le Château	"	"	"	"	"	"	8	"	"

aux différentes sortes de pêche avec désignation des engins. (Suite.)

LIGNE.	FILET.	POISSONS FRAIS.		HOMARD.	LANGOUSTE.	LANGOUSTE DE MAURILANE.	PÊCHE HAUTURIÈRE ET CÔTIÈRE.		GRANDE PÊCHE, pêche hauturière et côtière. — Valeur totale des produits de pêche débarquée.	
		CHALUT.	FILET.				Quantité de marée fraîche débarquée.	Valeur de la marée fraîche débarquée.		
L'Océan. (Suite.)										
"	"	"	10	20	40	40	"	420,092	1,056,352	1,064,084
"	"	"	30	19	18	18	"	980,442	3,487,912	3,518,036
"	"	20	"	"	25	"	"	74,429	204,600	204,600
"	"	44	"	"	1	"	"	462,559	743,527	779,662
"	"	7	50	15	62	45	"	874,275	3,352,362	3,395,112
"	"	14	"	"	5	"	"	480,850	919,800	919,800
"	"	"	"	"	"	"	"	"	"	"
"	"	12	8	45	"	"	"	213,652	824,745	824,745
"	"	"	"	10	"	"	"	15,810	103,700	143,500
"	"	25	"	32	"	"	"	12,112	94,551	94,551
"	"	"	"	"	"	"	"	"	"	"
"	"	"	"	150	"	"	"	181,000	1,354,500	1,379,700
"	"	"	"	240	"	"	"	94,819	554,618	643,348
"	"	50	"	20	2	2	"	104,075	527,015	527,015
"	"	"	"	"	"	"	"	"	"	"
1	"	4	"	27	140	140	"	668,180	2,319,650	2,323,650
"	"	"	"	41	9	"	"	33,600	105,560	218,260
"	"	88	40	20	18	"	"	204,095	857,685	1,037,735
32	"	50	10	5	159	159	"	794,821	2,606,282	2,752,504
"	"	"	"	"	"	"	"	"	"	"
2	"	150	44	"	14	14	"	743,636	3,481,335	3,486,785
85	"	125	"	"	20	20	"	1,772,111	9,642,532	9,642,532
"	"	22	10	62	"	"	"	28,075	127,940	373,050
"	"	2	"	180	"	"	"	38,030	150,560	1,263,860
18	"	422	"	"	1	1	"	22,137,376	69,392,713	74,702,442
"	"	4	"	27	2	"	"	34,000	130,789	131,689
"	"	58	"	"	"	"	"	23,155	131,240	131,240
"	"	"	"	"	"	"	"	"	"	"
"	"	140	4	4	15	"	"	191,389	780,691	966,691

QUARTIERS.	SYNDICATS ou PORTS.	MORUE.		HARENG.		MAQUEREAU.			SARDINE.		THON.		POISSONS FRAIS.			HOMARD.	LANGOUSTE.	LANGOUSTE DE MAURITANIE.	PÊCHE HAUTURIÈRE ET CÔTIÈRE.		GRANDE PÊCHE, pêche hauturière et côtière. — Valeur totale des produits de pêche débarquées.
		LIGNE.	CHALUT.	CHALUT.	FILET déri- vant.	CHALUT.	FILET.	LIGNE.	FILET droit.	AUTRES filets.	LIGNE.	FILET.	CHALUT.	LIGNE.	FILET.				Quantité de marée fraîche débarquée.	Valeur de la marée fraîche débarquée.	
RÉGION DE LA MÉDITERRANÉE.																					
Port-Vendres.	Port-Vendres.....	"	"	"	"	"	"	"	"	"	"	"	"	6	5	"	3	"	5,222	44,404	44,404
	Banyuls-sur-Mer....	"	"	"	"	"	26	"	12	"	"	"	"	22	"	"	39	"	147,549	623,660	626,160
	Collioure.....	"	"	"	"	"	3	"	34	"	"	"	"	14	3	20	"	4	663,272	1,606,537	1,633,336
	Saint-Laurent-de-la-Salanque.....	"	"	"	"	"	14	5	23	"	"	"	10	19	93	"	7	"	960,940	4,888,361	4,888,361
	Leucate.....	"	"	"	"	"	5	"	"	"	5	"	"	30	10	24	"	"	92,550	415,720	415,720
	La Nouvelle.....	"	"	"	"	"	"	"	6	4	"	"	"	"	"	39	"	"	44,180	152,837	152,837
	Bages, Vabras, Narbonne.....	"	"	"	"	"	"	"	"	"	"	"	"	15	35	"	"	"	164,600	451,350	451,350
Gruissan.....	"	"	"	"	"	12	1	"	12	"	"	"	"	"	64	"	4	107,400	238,900	238,900	
Cette.....	Agde.....	"	"	"	"	"	20	130	30	"	"	15	34	140	170	2	2	"	255,850	2,006,000	2,084,000
	Méze.....	"	"	"	"	"	4	"	50	4	"	"	"	70	146	"	"	"	79,500	314,500	981,800
	Cette.....	"	"	"	"	"	96	"	96	"	"	96	48	35	138	"	"	"	758,245	3,879,977	4,297,717
	Palavas.....	"	"	"	"	"	"	10	"	"	"	11	"	"	199	"	"	"	482,943	1,255,850	1,262,785
	Aigues-Mortes.....	"	"	"	"	"	8	130	"	"	"	12	26	32	106	"	"	"	717,066	4,112,658	4,113,358
Martigues....	Port-Louis Rhône...	"	"	"	"	"	"	"	"	"	"	"	"	8	31	"	"	"	65,600	303,900	303,900
	Arles.....	"	"	"	"	"	"	33	2	3	"	"	"	10	14	"	"	"	66,175	324,070	324,070
	Port-de-Bouc.....	"	"	"	"	"	6	8	"	"	"	7	4	2	12	"	"	"	138,817	472,472	3,904,072
	Berre.....	"	"	"	"	"	1	"	"	"	"	"	"	10	15	30	"	"	16,179	115,265	122,965
	Martigues.....	"	"	"	"	"	15	60	40	"	"	40	"	"	"	"	10	10	459,070	3,685,765	3,753,890
Marseille....	Carry-le-Rotiet.....	"	"	"	"	"	33	15	27	"	10	13	"	6	35	"	31	"	24,220	233,555	234,813
	L'Estaque.....	"	"	"	"	"	48	"	45	"	"	9	0	"	91	6	6	"	160,825	627,310	719,110
	Marseille.....	"	"	"	"	"	50	40	115	50	"	2	35	50	35	"	18	"	648,100	3,067,200	3,125,200
	Mazargues.....	"	"	"	"	"	"	"	23	3	"	"	"	8	34	"	"	"	37,100	226,900	251,400
	Cassis.....	"	"	"	"	"	18	"	19	"	"	4	"	50	24	"	18	"	103,040	410,040	464,827
	La Ciotat.....	"	"	"	"	"	19	"	17	"	"	3	"	46	25	"	18	"	272,500	1,324,750	1,336,470
Toulon.....	Bandol.....	"	"	"	"	"	6	"	14	"	"	"	"	"	49	"	15	"	26,720	203,500	224,700
	La Seyne.....	"	"	"	"	"	11	"	24	"	"	15	"	"	238	"	10	"	115,310	563,950	593,200
	Toulon.....	"	"	"	"	"	15	60	20	150	40	"	"	10	30	200	"	10	440,400	1,234,900	1,275,700
	Vieux-Salins-d'Hyères.	"	"	"	"	"	1	3	"	7	"	3	32	23	24	14	14	"	133,455	937,880	1,338,764
	Saint-Tropez.....	"	"	"	"	"	16	40	"	62	"	4	3	22	98	40	40	"	312,315	1,866,110	1,869,519
Saint-Raphaël.....	"	"	"	"	"	"	57	"	40	"	"	"	10	42	"	5	"	27,255	97,320	99,110	
Antibes.....	Cannes.....	"	"	"	"	"	50	"	"	115	"	"	"	125	"	10	"	"	116,364	440,220	454,820
	Golfe Juan.....	"	"	"	"	"	"	"	"	"	"	"	"	30	30	2	2	"	38,982	256,298	257,048
	Antibes.....	"	"	"	"	"	4	"	19	4	"	"	"	15	30	"	4	"	75,760	391,910	397,910
	Cros de Cagnes.....	"	"	"	"	"	12	"	48	"	"	"	"	6	48	"	"	"	191,700	771,500	771,500

II. — ARMEMENT. — Nombre de bateaux se livrant aux différentes sortes de pêches avec désignation des engins. (Suite.)

QUARTIERS.	SYNDICATS ou PORTS.	MORUE.		HARENG.		MAQUEREAU.			SARDINE.		THON.		POISSONS FRAIS.			HOMARD.	LANGOUSTE.	LANGOUSTE DE MAURITIE.	PÊCHE HAUTURIÈRE ET CÔTIÈRE.		GRANDE PÊCHE, pêche hauturière et côtière. Valeur totale des produits de pêche débarquée.
		FILET.	CHALUT.	CHALUT.	FILET dér- vant.	CHALUT.	FILET.	LIGNE.	FILET droit.	AUTRES filets.	LIGNE.	FILET.	CHALUT.	LIGNE.	FILET.				Quantité de marée fraîche débarquée.	Valeur de la marée fraîche débarquée.	
RÉGION DE LA MEDITERRANÉE. Suite.																					
Nice.....	Nice.....	"	"	"	"	"	8	"	42	"	"	"	16	52	0	"	"	179,938	594,730	594,730	
	Villefranche-sur-Mer.....	"	"	"	"	"	"	"	45	"	"	"	5	83	"	8	"	46,550	145,531	150,551	
	Menton.....	"	"	"	"	"	14	"	14	3	"	"	27	15	4	4	"	62,205	440,690	440,690	
Bastia.....	Bastia.....	"	"	4	"	"	"	"	12	"	"	"	90	"	"	"	"	185,174	741,132	741,960	
	Mocinaggio-S-Florent.....	"	2	"	"	"	"	"	"	"	12	"	58	"	21	"	"	18,455	80,728	80,728	
	Ile Rousse.....	"	"	"	"	"	"	"	"	"	"	"	25	"	12	"	"	23,180	153,000	153,000	
	Calvi.....	"	"	"	"	"	"	"	"	"	20	"	33	"	33	"	"	42,347	252,781	253,563	
Ajaccio.....	Ajaccio.....	"	"	"	"	"	"	"	1	15	"	"	140	40	40	"	"	149,325	1,029,150	1,068,400	
	Propriano.....	"	"	"	"	"	11	"	15	6	"	"	22	23	23	"	"	45,770	215,950	246,565	
	Bonifacio.....	"	"	"	"	"	"	"	"	"	"	35	35	"	35	"	"	64,052	306,461	307,311	
TOTAL.....		"	"	"	"	20	565	558	919	366	16	266	293	773	2-77P	141	442	"	8,766,200	41,505,722	47,051,214
RÉGION DE L'ALGÉRIE.																					
Bône.....	La Calle.....	"	"	"	"	"	4	"	4	4	"	"	4	17	2	"	1	(a) 12	138,042	263,699	341,299
	Bône.....	"	"	"	"	"	16	85	18	"	"	13	30	35	"	6	"	"	930,370	1,784,800	1,793,200
Philippeville..	Philippeville.....	"	"	"	"	"	27	6	12	27	"	19	8	23	16	"	9	"	987,205	2,677,785	2,697,358
	Collo.....	"	"	"	"	"	18	4	"	18	"	"	6	19	"	2	"	"	232,877	214,712	214,952
	Djidjelli.....	"	"	"	"	"	19	1	25	19	"	"	7	23	3	3	"	"	200,222	247,520	247,520
	Bougie.....	"	"	"	"	"	13	127	9	13	"	"	11	4	12	5	5	"	497,693	1,059,858	1,059,858
Alger.....	Dellys.....	"	"	"	"	"	"	"	2	1	"	12	2	5	"	"	"	"	162,285	517,475	517,475
	Alger.....	"	"	"	"	"	150	34	"	150	"	"	34	150	8	8	"	"	1,726,325	5,236,415	5,236,415
	Castiglione.....	"	"	"	"	"	"	"	59	50	"	26	6	34	20	"	4	"	875,401	1,361,373	1,363,447
	Cherchell.....	"	"	"	"	"	"	"	"	2	"	"	4	6	18	"	"	"	169,846	274,000	274,000
	Ténès.....	"	"	"	"	"	2	2	5	11	2	6	2	6	15	2	2	"	469,510	1,042,000	1,042,000
Oran.....	Mostaganem.....	"	"	"	"	"	"	"	"	10	"	2	11	36	8	"	"	"	688,600	1,036,162	1,040,902
	Arzew.....	"	"	"	"	"	10	15	12	18	30	10	13	65	41	"	20	0	1,156,350	3,194,900	3,194,900
	Oran.....	"	"	"	"	"	53	"	9	71	5	18	14	53	53	5	10	"	4,506,961	10,815,566	10,815,566
	Nemours.....	"	"	"	"	"	"	"	45	"	6	"	4	"	3	"	"	"	1,146,710	832,530	832,530
TOTAL.....		"	"	"	"	"	312	159	200	394	43	93	92	321	421	23	70	12	13,888,397	30,558,795	30,671,422
ENSEMBLE.....		444	24	135	521	173	1,290	4,231	2,734	766	734	266	3,991	5,656	7,036	2,789	2,660	57	199,618,589	571,255,014	699,388,936

a. Pêche au corail.

III

PERSONNEL.

Renseignements sur le personnel pratiquant la PÊCHE EN BATEAU. (Importance numérique, qualités, âges, industries exercées accessoirement.)

Les renseignements concernant le personnel pratiquant la pêche à pied figurent au Tableau : Production-Pêche à pied (page 161 du présent volume).

QUARTIERS.	PORTS OU SYNDICATS.	DÉCOMPOSITION DU PERSONNEL DES BATEAUX DE PÊCHE.								Total.	QUALITÉS DES COMMANDANTS.				ÂGE DES MARINS PÊCHEURS (état-major et équipage).				NOMBRE de MARINS exerçant accessoirement une autre industrie.	INDUSTRIES EXERCÉES PAR LES MARINS en dehors de la pêche.
		Capitaines ou patrons.	Seconds.	Officiers.	Matelots.	Novices.	Moustes.	Mécaniciens.	Chauffeurs.		Soutiers.	Capitaines au long cours.	Capitaines au cabotage.	Marins titulaires d'autres brevets ou diplômes.	Patrons non brevetés.	Moins de 16 ans.	16 à 18 ans.	18 à 50 ans.		
RÉGION DE LA MER DU NORD ET DE LA MANCHE.																				
Dunkerque.....	Dunkerque.....	91	1	2	127	9	6	"	"	237	"	"	8	83	6	9	191	30	60	Dockers, cafetiers, journaliers.
Gravelines.....	Gravelines.....	99	12	22	605	28	5	51	"	822	"	1	12	86	5	28	675	114	47	Déchargement des navires.
Calais.....	Calais.....	93	4	"	242	25	15	4	4	387	"	"	4	89	15	25	205	142	50	Dockers, cafetier, mareyeur.
Boulogne-sur-Mer.	Boulogne-sur-Mer.....	303	166	4	2,726	156	204	288	372	4,334	"	4	166	133	207	156	3,224	647	570	Journaliers.
	Étaples.....	92	"	"	276	16	25	"	"	409	"	"	"	92	25	16	248	120	45	Idem.
	Berck-sur-Mer.....	49	"	"	220	25	8	2	"	304	"	"	"	49	8	25	210	61	6	Cultivateurs.
	Le Crotoy.....	58	"	"	62	9	8	"	"	137	"	"	"	58	8	9	88	32	"	"
	Saint-Valéry-sur-Somme.....	59	"	"	13	3	2	"	"	77	"	"	"	59	2	3	39	33	"	"
	Cayeux-sur-Mer.....	30	"	"	48	4	3	"	"	85	"	"	"	30	3	4	63	15	"	"
Dieppe.....	Le Tréport.....	44	3	"	106	11	8	3	9	184	"	"	5	39	8	11	129	36	"	"
	Dieppe.....	114	42	"	542	45	51	42	121	973	"	4	35	75	51	45	795	82	92	Journaliers.
Fécamp.....	Saint-Valery-en-Caux.....	22	"	"	47	5	2	"	"	76	"	"	1	21	2	5	33	36	"	"
	Saint-Pierre-en-Port.....	19	"	"	19	"	"	"	"	58	"	"	"	19	"	"	34	4	"	"
	Fécamp.....	113	52	25	1,200	60	53	32	56	1,603	"	25	29	59	54	74	1,023	454	107	Gréeurs, voiliers, charpentiers, tonneliers.
	Yport.....	26	"	"	130	26	20	"	"	304	"	"	"	26	20	30	102	50	"	"
	Étretat.....	25	"	"	106	8	6	"	"	144	"	"	"	25	6	8	94	37	1	Charpentier.
Le Havre.....	Le Havre.....	185	4	4	235	8	8	8	14	466	"	3	1	181	8	8	372	78	"	"
Rouen.....	Duclair.....	31	"	"	6	2	1	"	"	40	"	"	"	31	1	2	11	26	"	"
	Rouen.....	46	"	"	10	2	2	"	"	60	"	"	"	46	2	2	18	38	"	"

QUARTIERS.	PORTS OU SYNDICATS.	DÉCOMPOSITION DU PERSONNEL DES BATEAUX DE PÊCHE.								QUALITÉS DES COMMANDANTS.				ÂGE DES MARINS PÊCHEURS (état-major et équipage).				NOMBRE de MARINS exerçant accessoirement une autre industrie.	INDUSTRIES EXERCÉES PAR LES MARINS en dehors de la pêche.			
		Capitaines ou patrons.	Seconds.	Officiers.	Matelots.	Novices.	Mousses.	Mécaniciens.	Chauffeurs.	Soutiers.	Total.	Capitaines au long cours.	Capitaines au cabotage.	Marins titulaires d'autres brevets ou diplômes.	Patrons non brevetés.	Moins de 16 ans.	16 à 18 ans.			18 à 50 ans.	Plus de 50 ans.	
RÉGION DE LA MER DU NORD ET DE LA MANCHE. (Suite.)																						
Le Havre.....	Quillebeuf.....	32	"	"	18	3	2	"	"	"	55	"	"	1	31	2	3	42	8	"	"	
	Honfleur.....	108	"	"	120	9	6	"	"	"	243	"	"	"	108	6	9	196	32	20	Manœuvres.	
Caen.....	Trouville.....	41	"	"	66	2	1	"	"	"	110	"	"	"	41	2	2	60	46	25	Manœuvres sur chantiers de construction.	
	Dives.....	21	"	"	38	1	"	"	"	"	60	"	"	"	21	"	1	53	6	33	Maçons, journaliers.	
	Caen.....	2	"	"	1	"	"	"	"	"	3	"	"	"	2	"	"	2	1	"	"	
	Ouistreham.....	68	"	"	50	2	2	"	"	"	122	"	"	"	1	67	2	6	65	49	"	"
	Courseulles.....	38	"	"	64	3	5	"	"	"	110	"	"	"	38	5	3	80	22	"	"	
	Port-en-Bessin.....	89	"	"	105	7	17	12	"	"	230	"	1	1	87	17	7	145	61	"	"	
	Grandcamp-les-Bains.....	112	"	"	154	20	9	1	"	"	296	"	"	1	111	9	20	200	67	6	Journaliers.	
Cherbourg.....	La Hougue.....	141	"	"	150	20	11	2	"	"	324	"	"	"	141	11	20	200	93	"	"	
	Barfleur.....	63	"	"	103	4	20	"	"	"	190	"	"	"	63	20	4	130	36	"	"	
	Fermanville.....	42	"	"	37	2	6	"	"	"	87	"	"	"	42	6	2	61	18	2	Montage et réparations des engins de pêche.	
	Cherbourg.....	100	5	"	125	24	30	5	15	"	304	"	"	5	95	30	24	150	100	"	"	
	Omonville-la-Rogue.....	107	"	"	98	15	10	"	"	"	230	"	4	"	103	10	15	115	90	20	Cultivateurs.	
Granville.....	Blainville.....	82	"	"	105	2	"	"	"	"	189	"	2	"	80	"	2	157	30	175	Idem.	
	Regnéville.....	16	"	"	18	3	2	"	"	"	39	1	2	1	12	2	3	18	16	"	"	
	Granville.....	193	10	7	200	25	10	"	"	"	415	2	8	6	177	10	25	370	40	50	Gréeurs, callats, voiliers.	
Cancalle.....	Cancalle.....	301	3	9	405	76	45	"	"	"	839	"	3	3	293	45	76	475	243	259	Culture.	
	Le Vivier.....	14	"	"	9	"	"	"	"	"	23	"	"	"	14	"	"	22	1	15	Journaliers, travaux agricoles.	

Renseignements sur le personnel pratiquant la PÊCHE EN BATEAU

QUARTIERS.	PORTS OU SYNDICATS.	DÉCOMPOSITION DU PERSONNEL DES BATEAUX DE PÊCHE.									Total.
		Capitaines ou patrons.	Seconda.	Officiers.	Matelots.	Novices.	Mousses.	Mécaniciens.	Chauffeurs.	Soutiers.	
Saint-Malo.....	Saint-Malo.....	76	56	160	1,177	111	112	3	3	3	1,701
	Saint-Servan.....	75	30	30	725	75	45	"	"	"	980
	Saint-Suliac.....	119	"	"	39	1	5	"	"	"	164
	Pleurtuit.....	35	"	"	5	10	20	"	"	"	70
	Dinard.....	40	"	"	13	1	"	"	"	"	54
Dinan.....	Pleudihen.....	40	"	"	14	1	1	"	"	"	56
	Plouër.....	19	"	"	3	"	"	"	"	"	22
	Saint-Jacut.....	36	"	"	120	8	8	"	"	"	172
	Dinan.....	6	"	"	1	"	"	"	"	"	7
Saint-Brieuc.....	Plévenon.....	55	"	"	68	15	22	"	"	"	160
	Pléneuf-Dahouet.....	61	1	2	53	9	12	"	"	"	138
	Saint-Brieuc.....	25	3	12	145	34	23	9	9	"	260
	Le Légué.....	48	"	"	190	10	8	"	"	"	256
Binic.....	Binic.....	12	1	1	53	5	2	"	"	"	74
	Portrieux.....	41	"	"	29	2	4	"	"	"	76
Paimpol.....	Plouha.....	12	"	"	17	"	2	"	"	"	31
	Plouézec.....	41	"	"	42	6	8	"	"	"	97
	Paimpol.....	190	9	27	738	56	98	1	"	"	1,119
	Pontrieux.....	24	"	"	22	1	3	"	1	"	51

RÉGION DE LA MER DU NORD ET DE LA MANCHE. (Suite.)

(importance numérique, qualités, âge, industries exercées accessoirement). [Suite.]

QUALITÉS DES COMMANDANTS.	ÂGE DES MARINS PÊCHEURS (état-major et équipage).				NOMBRE de MARINS exerçant accessoirement une autre industrie.	INDUSTRIES EXERCÉES PAR LES MARINS en dehors de la pêche.				
	Capitaines au long cours.	Capitaines au cabotage.	Marins liminaires d'autres brevets ou diplômes.	Patrons non brevetés.			Moins de 16 ans.	16 à 18 ans.	18 à 50 ans.	Plus de 50 ans.
"	56	"	20	112	111	1,278	200	"	"	"
"	30	"	45	40	75	855	10	"	"	"
"	"	"	119	5	1	124	34	"	"	"
"	1	4	30	20	10	5	35	25	Charpentiers, calfats.	"
"	"	"	40	"	4	24	26	26	Promenades en mer.	"
"	"	"	40	1	1	34	20	"	"	"
"	"	"	19	"	"	15	7	"	"	"
"	1	1	34	8	8	133	23	1	Marqueur.	"
"	"	"	6	"	"	4	3	"	"	"
"	"	"	55	22	15	91	32	"	"	"
1	1	2	57	12	9	88	29	90	Cultivateurs.	"
1	2	"	22	23	22	201	14	220	Travaux de la terre et du port.	"
"	"	"	48	8	10	160	78	15	Manœuvres aux usines.	"
"	1	"	11	2	5	58	9	12	Travaux agricoles.	"
"	"	"	41	4	2	51	19	20	Manœuvres et cultivateurs.	"
"	"	2	10	2	"	24	5	4	Cultivateurs.	"
"	"	"	41	8	6	63	20	40	Idem.	"
"	9	11	170	90	52	680	297	450	Idem.	"
"	"	"	24	3	1	43	4	"	"	"

Renseignements sur le personnel pratiquant la PÊCHE EN BATEAU

QUARTIERS.	PORTS OU SYNDICATS.	DÉCOMPOSITION DU PERSONNEL DES BATEAUX DE PÊCHE.								Total.	
		Capitaines ou patrons.	Seconds.	Officiers.	Matelots.	Novices.	Mousses.	Mécaniciens.	Chauffeurs.		Soutiers.
RÉGION DE LA MER DU											
Tréguier	Pleubian	99	"	"	35	20	18	"	"	"	172
	Tréguier	84	"	"	121	23	14	"	"	"	242
	Port-Blanc	47	"	"	45	18	6	"	"	"	116
Lannion	Perros-Guirec	68	"	"	86	14	8	"	"	"	176
	Pleumeur-Bodou	89	"	"	98	12	9	"	"	"	208
	Lannion	75	"	"	60	30	20	"	"	"	185
Morlaix	Plougasnou	60	"	"	181	17	29	"	"	"	287
	Morlaix	67	"	"	82	16	40	"	"	"	205
	Roscoff	200	"	"	228	58	23	1	"	"	510
	Plounéour-Trez	113	"	"	93	20	3	"	"	"	299
Le Conquet	Plouguerneau	320	"	"	360	70	40	"	"	"	790
	L'Aberwrach	235	"	"	308	38	48	"	"	"	629
	Porspoder	107	"	"	120	15	7	"	"	"	249
	Ouessant	85	"	"	78	22	38	"	"	"	223
	Molène (Île)	50	"	"	96	14	16	"	"	"	176
Le Conquet	185	"	"	200	39	36	"	"	"	460	
TOTAUX Mer du Nord et Manche		5,908	402	305	14,231	1,431	1,331	464	604	88	24,724

(importance numérique, qualités, âge, industries exercées accessoirement). [Suite.]

QUALITÉS DES COMMANDANTS.				ÂGE DES MARINS PÊCHEURS (état-major et équipage).				NOMBRE de MARINS exerçant accessoirement une autre industrie.	INDUSTRIES EXERCÉES PAR LES MARINS en dehors de la pêche.
Capitaines au long cours.	Capitaines au cabotage.	Marins titulaires d'autres brevets ou diplômes.	Patrons non brevetés.	Moins de 16 ans.	16 à 18 ans.	18 à 50 ans.	Plus de 50 ans.		
"	2	"	97	18	20	114	20	16	Cultivateurs.
"	"	"	84	14	23	176	29	10	Idem.
"	"	"	47	6	18	52	40	"	"
1	6	2	59	8	14	105	49	1	Constructeur de bateaux.
"	3	2	84	9	12	82	105	208	Travaille la terre.
"	"	"	75	20	30	100	35	15	Idem.
"	"	"	60	29	17	231	10	"	"
"	"	5	62	40	17	26	122	"	"
"	"	1	199	23	58	414	15	45	Cultivateurs.
"	"	"	113	3	20	162	44	216	Pêche du goémon.
"	"	"	320	40	70	570	110	190	Cultivateurs.
"	"	3	232	48	38	412	131	145	Idem.
"	"	"	107	7	15	195	32	115	Idem.
"	"	"	85	22	38	64	99	"	"
"	"	"	50	16	14	106	40	"	"
"	1	"	184	36	39	342	43	45	Cultivateurs.
6	170	315	5,417	1,307	1,457	17,177	4,783		

Renseignements sur le personnel pratiquant la PÊCHE EN BATEAU

QUARTIERS.	PORTS OU SYNDICATS.	DÉCOMPOSITION DU PERSONNEL DES BATEAUX DE PÊCHE.								Total.	
		Capitaines ou patrons.	Seconds.	Officiers.	Matelots.	Novices.	Mousses.	Mécaniciens.	Chauffeurs.		Soutiers.
RÉGION DE											
Brest.....	Brest.....	87	"	"	126	"	2	"	"	"	215
	Plougastel-Daoulas.....	82	"	"	295	30	8	"	"	"	415
	Le Faou.....	96	"	"	195	48	45	"	"	"	384
Camaret.....	Camaret.....	251	"	"	1,180	83	41	"	"	"	1,555
	Crozon.....	143	"	"	472	43	67	"	"	"	725
	Port-Launay.....	14	"	"	5	"	"	"	"	"	19
Douarnenez.....	Douarnenez.....	698	"	"	2,804	300	330	"	"	"	4,132
Audierne.....	Île de Sein.....	85	"	"	178	25	27	"	"	"	315
	Audierne.....	539	"	"	2,650	320	376	"	"	"	3,885
Guilvinec.....	Penmarch.....	295	"	"	750	160	145	"	"	"	1,350
	Guilvinec.....	515	"	"	1,507	118	207	"	"	"	2,347
	Pont-l'Abbé-Loctudy.....	230	"	"	400	50	55	"	"	"	735
	Quimper.....	103	"	"	188	100	52	2	2	"	447
Concarneau.....	Concarneau.....	498	"	"	1,986	207	251	"	"	"	2,942
	Doëlan.....	267	"	"	466	99	118	"	"	"	950
Lorient.....	Lorient.....	241	46	"	624	103	135	43	86	43	1,321
	Port-Louis.....	370	"	"	1,480	150	150	"	"	"	2,150
Groix.....	Groix.....	420	"	"	1,080	100	120	"	"	"	1,720

(importance numérique, qualités, âge, industries exercées accessoirement). [Suite.]

QUALITÉS DES COMMANDANTS.				ÂGE DES MARINS PÊCHEURS. (Etat-Major et équipage).]				NOMBRE de MARINS exerçant accessoirement une autre industrie.	INDUSTRIES EXERCÉES PAR LES MARINS en dehors de la pêche.
Capitaines au long cours.	Capitaines au cabotage.	Marins titulaires d'autres brevets ou diplômes.	Patrons non brevetés.	Moins de 16 ans.	16 à 18 ans.	18 à 50 ans.	Plus de 50 ans.		
"	"	"	87	2	"	173	40	"	
"	"	"	82	8	30	372	5	415 Agriculteurs.	
"	"	"	96	45	48	240	51	65 Cultivateurs ou carriers.	
1	"	10	240	41	63	1,281	150	460 Cultivateurs et charpentiers.	
"	"	"	143	67	43	575	40	500 <i>Idem.</i>	
"	"	"	14	"	"	14	5	6 Cultivateurs.	
2	1	39	656	330	300	2,202	1,300	60 Maçons, tailleurs de pierres et cultivateurs.	
"	"	"	85	27	25	166	97	9 Expéditeurs de poissons et charpentiers.	
"	"	1	538	376	320	2,650	539	1,825 Cultivateurs.	
"	"	"	295	145	160	860	185	85 Journaliers d'usines et cultivateurs.	
"	"	"	515	207	118	1,498	524	20 <i>Idem.</i>	
"	"	10	220	55	50	380	250	60 Cultivateurs.	
"	"	3	100	52	100	215	80	15 <i>Idem.</i>	
"	"	5	493	251	207	2,032	452	515 Cultivateurs et maçons.	
"	"	3	264	118	99	579	154	600 Cultivateurs.	
"	20	32	189	135	103	990	93	80 Débitants de boissons et agriculteurs.	
"	"	4	366	150	150	1,258	592	10 Manœuvres.	
"	"	70	350	120	100	1,310	190	"	

QUARTIERS.	PORTS OU SYNDICATS.	DÉCOMPOSITION DU PERSONNEL DES BATEAUX DE PÊCHE.								QUALITÉS DES COMMANDANTS.				ÂGE DES MARINS PÊCHEURS. (Etat-Major et équipage.)				NOMBRE de MARINS exerçant accés- soirement une autre industrie.	INDUSTRIES EXERCÉES PAR LES MARINS en dehors de la pêche.		
		Capitaines ou patrons.	Seconds.	Officiers.	Matelots.	Novices.	Mousses.	Mécaniciens.	Chauffeurs.	Sontiers.	Total.	Capitaines au long cours.	Capitaines au cabotage.	Marins titulaires d'autres brevets ou diplômes.	Patrons non brevetés.	Moins de 16 ans.	16 à 18 ans.			18 à 50 ans.	Plus de 50 ans.
RÉGION DE L'Océan. (Suite.)																					
Auray	Étel	269	"	"	1,029	136	127	1	"	"	1,562	"	"	2	267	127	136	1,092	207	102	Ostréiculture .
	Quiberon	106	"	"	227	17	12	"	"	"	362	1	"	"	105	12	17	288	45	"	"
	La Trinité-sur-Mer	36	"	"	15	"	4	"	"	"	55	"	2	"	34	4	"	17	34	3	Ostréiculture.
	Auray	131	"	"	116	19	25	"	"	"	291	"	1	1	129	25	19	173	74	60	Idem.
	Larmor-Baden	38	"	"	"	2	4	"	"	"	44	"	2	"	36	4	2	20	18	20	Idem.
	Houat	29	"	"	35	4	7	"	"	"	75	"	"	"	29	7	4	48	16	"	"
	Hoëdic	35	"	"	66	7	11	"	"	"	119	"	"	"	35	11	7	79	22	"	"
Vannes	L'île-aux-Moines	32	"	"	12	"	"	"	"	"	44	"	"	"	32	"	"	12	32	4	Cultivateurs.
	Séné	165	"	"	70	25	33	"	"	"	293	"	4	"	161	33	25	152	83	8	Ostréiculteurs et cultivateurs.
	Port-Navalo	30	"	"	14	4	16	"	"	"	64	"	"	"	30	16	4	12	32	26	Cultivateurs.
	Sarzeau	42	"	"	15	13	6	"	"	"	76	"	2	"	40	6	13	33	24	"	"
	Damgan	16	"	"	15	"	"	"	"	"	31	"	"	"	16	"	"	24	7	25	Commerce des coquillages et culture.
	La Roche-Bernard	52	"	"	18	4	7	"	"	"	81	"	"	"	52	7	4	42	28	2	Débitants.
	Vannes	1	"	"	"	"	"	"	"	"	1	"	"	"	1	"	"	"	1	"	"
Belle-Île	Sauzon	60	"	"	110	9	7	"	"	"	186	"	"	"	60	7	9	80	90	"	"
	Le Palais	65	"	"	136	7	16	"	"	"	224	"	1	"	64	16	7	98	103	"	"
Le Croisic	Piriac-sur-Mer	49	"	"	82	7	7	"	"	"	145	5	1	"	43	7	7	116	15	"	"
	La Turballe	79	"	"	230	22	27	"	"	4	358	"	"	10	69	27	22	212	97	"	"
	Le Croisic	78	"	"	160	15	16	"	"	"	269	1	"	25	52	16	15	198	40	"	"
	Le Pouliguen	18	"	"	15	"	"	"	"	"	33	"	"	5	13	"	"	24	9	"	"
Saint-Nazaire	Saint-Nazaire	81	"	"	90	12	4	"	"	8	187	"	"	3	78	4	12	141	30	22	Manœuvres sur chantiers industriels.
	Donges	10	"	"	"	19	"	"	"	"	29	"	"	"	10	"	19	"	"	4	Idem.
	Paimbœuf	32	"	"	17	"	"	"	"	"	49	"	"	"	32	"	"	35	14	"	"

QUARTIERS.	PORTS OU SYNDICATS.	DÉCOMPOSITION DU PERSONNEL DES BATEAUX DE PÊCHE.								QUALITÉS DES COMMANDANTS.				ÂGE DES MARINS PÊCHEURS (Etat-Major et équipage.)				NOMBRE de MARINS exerçant accessoirement une autre industrie.	INDUSTRIES EXERCÉES PAR LES MARINS en dehors de la pêche.		
		Capitaines ou patrons.	Seconds.	Officiers.	Matelots.	Novices.	Mousses.	Mécaniciens.	Chauffeurs.	Soutiers.	Total.	Capitaines au cabotage. Marius titulaires d'autres brevets ou diplômes.	Patrons non brevetés.	Moins de 16 ans.	16 à 18 ans.	18 à 50 ans.	Plus de 50 ans.				
RÉGION DE L'Océan. (Suite.)																					
Nantes.....	Basse-Indre.....	150	"	"	90	8	10	"	"	"	258	"	"	"	150	10	8	180	60	"	"
	Nantes.....	240	"	"	49	8	2	"	"	"	299	"	"	"	240	2	8	66	223	"	"
	Pornic.....	70	"	"	19	9	7	"	"	"	105	"	"	"	70	7	9	69	20	"	"
Noirmoutier....	Noirmoutier.....	289	"	"	552	76	93	"	"	3	1,013	"	"	"	289	93	76	769	75	70	Agriculteurs.
	Barbâtre.....	50	"	"	35	10	9	"	"	"	104	"	"	"	50	9	10	72	13	63	Idem.
	Beauvoir-sur-Mer.....	105	"	"	70	8	7	"	"	"	190	"	"	"	105	7	8	145	30	"	"
	Île d'Yeu.....	275	"	"	355	55	72	"	"	"	751	"	"	4	271	72	55	501	129	"	"
Les Sables-d'Olonne	Saint-Gilles-sur-Vie.....	208	"	"	488	54	58	"	"	"	808	"	"	4	204	58	54	516	180	"	"
	Les Sables-d'Olonne.....	391	"	"	864	42	39	"	"	"	1,336	"	"	"	391	39	42	845	410	18	Voiliers, charpentiers, manœuvres.
La Rochelle.....	L'Aiguillon-sur-Mer.....	94	"	"	9	2	6	"	"	"	111	"	"	1	93	6	2	72	31	70	Mytiliculture.
	Marans.....	182	"	"	54	12	14	"	"	"	268	"	"	"	182	14	12	106	130	146	Cultivent ou afferment leurs terres.
	La Rochelle.....	435	60	"	459	37	62	116	174	"	1,343	"	6	54	375	62	37	1,026	218	"	"
	Saint-Martin-de-Ré.....	32	"	"	30	2	3	"	"	"	67	"	"	2	30	3	2	48	14	27	Culture et ostréiculture.
Rochefort.....	La Flotte.....	58	"	"	90	5	7	"	"	"	160	"	"	"	58	7	5	82	66	30	Idem.
	Fouras.....	56	"	"	52	1	2	"	"	"	111	"	"	"	56	2	1	46	62	"	"
Marennes.....	Rochefort.....	51	4	8	170	25	2	12	16	"	288	4	"	"	47	2	20	240	26	20	Cultivateurs.
	Île d'Oléron.....	140	"	"	136	36	28	"	"	"	340	"	"	6	134	28	36	251	25	200	Ostréiculture et agriculture.
	Marennes.....	74	"	"	44	18	12	"	"	"	148	"	"	2	72	12	18	78	40	148	Ostréiculture et mytiliculture.
	La Tremblade.....	341	"	"	117	36	21	"	"	"	515	"	"	7	334	21	36	402	56	390	Ostréiculture.
Royan.....	55	"	"	97	8	5	"	"	"	165	"	"	"	55	5	8	152	"	"	"	

QUARTIERS.	PORTS OU SYNDICATS.	DÉCOMPOSITION DU PERSONNEL DES BATEAUX DE PÊCHE.								QUALITÉS DES COMMANDANTS.				ÂGE DES MARINS PÊCHEURS. (Etat-Major et équipage.)				NOMBRE de MARINS exerçant accessoirement une autre industrie.	INDUSTRIES EXERCÉES PAR LES MARINS en dehors de la pêche.	
		Capitaines ou patrons.	Seconds.	Officiers.	Matelots.	Novices.	Mousses.	Mécaniciens.	Chauffeurs.	Soutiers.	Total.	Capitaines au long cours.	Capitaines au cabotage.	Marins titulaires d'autres brevets ou diplômes.	Patrons non brevetés.	Moins de 16 ans.	16 à 18 ans.			18 à 50 ans.
RÉGION DE L'Océan. (Suite et fin.)																				
Pauillac.....	Blaye.....	52	"	"	12	4	3	"	"	"	"	1	51	3	4	39	25	"	"	
	Pauillac.....	12	"	"	3	"	"	"	"	"	"	"	12	"	"	13	2	"	"	
	Le Verdon.....	82	"	"	57	"	"	"	"	"	"	"	82	"	"	103	36	"	"	
Bordeaux.....	Branne.....	129	"	"	100	10	"	"	"	"	"	"	129	"	10	100	129	80	Viticulteurs et manœuvres.	
	Libourne.....	145	"	"	25	8	2	"	"	"	"	"	145	2	8	80	90	85	Tonneliers, cultivateurs.	
	Podensac.....	50	"	"	46	2	2	"	"	"	"	"	50	2	2	34	62	28	Idem.	
	Bordeaux.....	171	4	"	114	4	4	4	32	16	148	1	5	2	163	12	7	180	150	135
Arcachon.....	Arès.....	270	"	"	65	5	1	"	"	"	"	"	270	1	5	178	157	100	Journaliers.	
	Gujan-Mestras.....	125	"	"	624	11	7	"	"	"	"	2	123	7	11	480	269	42	Ostréiculture et pêche à pied	
	La Teste.....	200	"	"	74	8	4	"	"	"	"	14	186	4	8	212	62	137	Ostréiculture.	
	Arcachon.....	110	35	18	405	35	35	35	109	"	870	2	44	64	35	35	560	242	19	Ostréiculture et navigation de plaisance.
Bayonne.....	Capbreton.....	20	"	"	50	8	6	2	"	"	"	1	19	6	8	68	10	24	Bouhonniers, résiniers.	
	Port-de-Lanne.....	126	"	"	165	6	5	"	"	"	"	"	126	5	6	241	50	232	Cultivateurs, carriers, sandaliers, charpentiers, manœuvres.	
	Urt.....	120	"	"	118	33	15	"	"	"	"	"	120	15	53	220	18	260	Charpentiers de navires, cultivateurs, menuisiers.	
	Bayonne.....	176	"	"	200	18	35	16	1	"	440	"	176	35	18	333	60	331	Cultivateurs, dockers, charpentiers, carriers.	
	Saint-Jean-de-Luz.....	100	"	"	360	15	12	35	42	500	"	45	55	12	15	507	30	"	"	
TOTAUX de l'Océan.....		11,572	149	26	25,152	2,877	3,048	266	465	59	43,424	15	47	412	11,098	3,056	2,875	28,715	8,968	1,499

QUARTIERS.	PORTS OU SYNDICATS.	DÉCOMPOSITION DU PERSONNEL DES BATEAUX DE PÊCHE.								QUALITÉS DES COMMANDANTS.				ÂGE DES MARINS PÊCHEURS (État-major et équipages).				NOMBRE de MARINS exerçant accessoirement une autre industrie.	INDUSTRIES EXERCÉES PAR LES MARINS en dehors de la pêche.	
		Capitaines ou patrons.	Second.	Officiers.	Matelots.	Voies.	Mousses.	Mécaniciens.	Chauffeurs.	Soutiers.	Total.	Capitaines au long cours.	Capitaines au cabotage.	Mains titulaires d'autres brevets ou diplômes.	Patrons non brevetés.	Moins de 16 ans.	16 à 18 ans.			18 à 50 ans.
RÉGION DE LA MÉDITERRANÉE.																				
Port-Vendres.....	Port-Vendres.....	6	"	"	8	2	"	"	"	16	"	"	"	6	2	"	12	2	10	Dockers.
	Banyuls-sur-Mer.....	72	"	"	223	16	8	"	"	319	"	"	"	72	8	16	240	55	110	Travaux des vignes.
	Collioure.....	78	"	"	302	10	18	"	"	408	"	"	"	78	18	10	320	60	48	Travaux des vignes et ateliers de salaisons.
	Saint-Laurent-de-la-Salanque.	164	"	"	269	27	21	"	"	481	"	"	"	164	21	27	341	92	130	Travaux des vignes.
	Leucate.....	74	"	"	"	2	"	"	"	76	"	"	"	74	"	2	54	20	"	"
	La Nouvelle.....	49	"	"	13	2	2	"	"	66	"	"	"	49	1	2	39	24	"	"
	Bages.....	50	"	"	"	3	1	"	"	54	"	"	"	50	1	3	18	32	"	"
Gruissan.....	66	"	"	23	"	5	"	"	94	"	2	1	63	5	"	50	39	47	Culture de la vigne, vendanges, récolte du sel.	
Cette.....	Agde.....	279	"	"	240	13	14	1	3	550	"	"	11	268	14	13	283	240	110	Culture de la vigne.
	Mèze.....	275	"	"	14	13	12	"	"	314	"	"	"	275	12	13	197	92	60	Idem.
	Cette.....	332	"	"	653	44	37	"	"	1,066	"	"	"	332	37	44	931	54	108	Dockers.
	Palavas.....	212	"	"	10	6	4	"	"	232	"	"	"	212	4	6	144	78	"	"
	Aigues-Mortes.....	164	"	"	59	9	7	"	"	239	"	"	"	164	7	9	165	58	19	Manœuvres et vigneron.
Martigues.....	Port-Louis.....	31	"	"	13	4	1	"	"	49	"	"	"	31	1	4	32	12	10	Dockers, manœuvres, commerçants.
	Arles.....	33	"	"	3	3	1	"	"	40	"	"	"	33	1	3	24	12	"	"
	Port-de-Bouc.....	32	"	"	37	2	3	4	4	82	"	"	4	28	3	2	59	18	3	Travaux des quais et chantiers.
	Berre.....	30	"	"	10	1	1	"	"	42	"	"	"	30	1	1	22	18	9	Journaliers, commerçants.
	Martigues.....	391	"	"	120	25	18	2	2	558	"	2	389	18	25	310	205	22	Agriculture.	
Marseille.....	Carry-le-Rouet.....	42	"	"	13	2	"	"	"	57	"	"	"	42	"	2	36	19	"	"
	L'Estaque.....	91	"	"	60	12	3	"	"	166	"	"	"	91	3	12	95	56	20	Manœuvres.
	Marseille.....	399	"	"	200	"	"	4	4	1,007	"	"	"	399	160	250	900	297	200	Dockers.
	Mazargues.....	68	"	"	25	12	10	"	"	115	"	"	"	68	10	12	68	25	"	"
	Cassis.....	62	"	"	17	8	7	"	"	94	"	"	2	60	7	8	64	15	15	Dockers.
La Ciotat.....	65	"	"	22	9	8	"	"	104	"	"	"	65	8	9	75	12	10	Journaliers.	

Renseignements sur le personnel pratiquant la PÊCHE EN BATEAU

QUARTIERS.	PORTS. OU SYNDICATS.	DÉCOMPOSITION DU PERSONNEL DES BATEAUX DE PÊCHE.								Total.
		Capitaines ou patrons.	Seconds.	Officiers.	Matelots.	Novices.	Mousses.	Mécaniciens.	Chauffeurs.	
RÉGION DE LA										
Toulon.....	Bandol.....	63	"	"	12	4	"	"	"	79
	La Seyne.....	238	"	"	210	20	12	"	"	480
	Toulon.....	260	"	"	144	35	27	"	"	406
	Vieux-Salins-Hyères.....	107	"	"	189	29	18	"	"	343
	Saint-Tropez.....	126	"	"	158	21	15	"	"	320
Saint-Raphaël.....	57	"	"	28	6	2	"	"	93	
Antibes.....	Cannes.....	134	"	"	39	2	1	"	"	176
	Golfe-Juan.....	32	"	"	3	1	"	"	"	36
	Antibes.....	67	"	"	33	1	1	"	"	102
	Cros-de-Cagnes.....	52	"	"	112	14	"	"	"	178
Nice.....	Nice.....	68	"	"	96	3	2	"	"	169
	Villefranche-sur-Mer.....	141	"	"	22	4	3	"	"	170
	Menton.....	31	"	"	32	2	1	"	"	66
Bastia.....	Bastia.....	90	"	"	26	40	25	"	"	181
	Macinaggio.....	29	"	"	13	15	32	"	"	89
	Saint-Florent.....	29	"	"	20	12	3	"	"	64
	Île-Rousse.....	25	"	"	20	13	9	"	"	67
	Calvi.....	33	"	"	55	17	16	"	"	121
Ajaccio.....	Ajaccio.....	153	"	"	330	123	132	"	"	738
	Propriano.....	25	"	"	10	5	3	"	"	43
	Bonifacio.....	35	"	"	60	10	16	"	"	121
TOTAUX de la Méditerranée.....		4,860	"	"	4,946	602	499	11	13	10,931

(importance numérique, qualités, âge, industries exercées accessoirement). [Suite.]

QUALITÉS DES COMMANDANTS.	ÂGE DES MARINS PÊCHEURS (État-Major et équipages).				NOMBRE de MARINS exerçant accessoirement une autre industrie.	INDUSTRIES EXERCÉES PAR LES MARINS en dehors de la pêche.				
	Capitaines au long cours.	Capitaines au cabotage.	Marins titulaires d'autres brevets ou diplômés.	Patrons non brevetés.			Moins de 16 ans.	16 à 18 ans.	18 à 50 ans.	Plus de 50 ans.
MÉDITERRANÉE. (Suite.)										
"	"	"	"	63	"	4	71	4	20	Cultivateurs et fleuristes.
"	"	"	"	238	12	20	238	210	"	"
"	"	"	"	260	27	35	266	138	10	Limonniers.
"	"	"	2	105	18	29	211	85	29	Journaliers.
"	"	"	"	126	14	22	223	61	62	Ouvriers d'usines.
"	"	3	"	54	2	6	54	31	10	Dockers.
"	"	"	"	134	1	2	91	82	50	Manceuvres.
"	3	5	"	24	"	1	26	9	"	"
"	1	"	"	66	1	1	61	39	4	Journaliers.
"	"	"	"	52	10	14	126	28	8	Jardiniers, cultivateurs.
"	"	"	"	68	2	3	125	39	96	Déchargement des bateaux, employés dans les théâtres, casinos, etc.
"	"	"	"	141	3	4	66	97	62	Le battelage dans la rade de Villefranche.
"	"	"	"	31	1	2	48	15	46	Employés dans divers établissements et casinos.
"	"	"	"	90	25	40	80	36	"	"
"	"	"	"	29	32	15	24	18	"	"
"	"	"	"	29	3	12	34	15	"	"
"	"	"	"	25	9	13	31	14	"	"
"	"	1	"	32	16	17	73	15	"	"
"	"	"	"	153	132	123	310	173	"	"
"	"	"	"	25	3	5	28	7	"	"
"	"	"	"	35	16	10	54	41	"	"
TOTAUX de la Méditerranée.....		6	31	4,823	669	851	6,719	2,692	"	"

Renseignements sur le personnel pratiquant la PÊCHE EN BATEAU

QUARTIERS.	PORTS OU SYNDICATS.	DÉCOMPOSITION DU PERSONNEL DES BATEAUX DE PÊCHE.								Total.		
		Capitaines ou patrons.	Seconds.	Officiers.	Matelots.	Novices.	Mousses.	Mécaniciens.	Chauffeurs.		Souffiers.	
Bône.....	La Calle.....	40	"	"	99	10	14	"	"	"	163	
	Bône.....	152	"	"	192	13	12	2	4	"	373	
	Philippeville.....	115	"	"	310	16	23	9	16	"	489	
	Bougie.....	Collo.....	20	"	"	81	3	2	"	"	"	106
		Djidjelli.....	30	"	"	103	1	1	"	"	"	135
		Bougie.....	46	"	"	212	1	1	5	10	"	275
	Alger.....	Dellys.....	23	"	"	57	6	2	"	"	"	85
		Alger.....	203	"	"	795	170	50	15	33	2	1,265
		Castiglione.....	103	"	"	236	24	29	"	"	"	392
		Cherchell.....	28	"	"	105	2	2	2	6	"	145
Ténès.....		22	"	"	55	2	4	2	6	"	91	
Oran.....	Mostaganem.....	65	"	"	148	6	7	7	7	"	240	
	Arzew.....	101	"	"	290	60	51	5	7	"	514	
	Oran.....	216	"	"	965	138	111	10	24	"	1,464	
	Nemours.....	58	"	"	286	9	6	"	"	"	359	
TOTAUX de l'Algérie.....		1,222	"	"	3,934	461	315	57	113	2	6,104	

RÉGION DE L'ALGÉRIE.

(importance numérique, qualités, âges, industries exercées accessoirement). [Suite et fin.]

QUALITÉS DES COMMANDANTS.	ÂGE DES MARINS PÊCHEURS (État-major et équipages).				NOMBRE de MARINS exerçant accessoirement une autre industrie.	INDUSTRIES EXERCÉES PAR LES MARINS en dehors de la pêche.			
	Capitaines au cubage.	Marins titulaires d'autres brevets ou diplômes.	Patrons non brevetés.	Moins de 16 ans.			16 à 18 ans.	18 à 50 ans.	Plus de 50 ans.
"	"	"	40	14	10	92	47	18	Liégeurs, charretiers.
"	2	11	150	12	13	270	80	65	Manœuvres, dockers, charretiers
"	"	"	20	2	3	94	7	48	Dockers.
"	"	"	30	1	1	119	14	4	Journaliers, bouconniers.
"	"	11	35	1	1	248	25	"	Liégeurs.
"	"	"	23	2	6	70	10	"	"
"	"	8	195	50	170	961	87	"	"
"	"	"	103	29	24	247	92	"	"
"	"	2	26	1	4	94	46	"	"
"	"	"	22	4	2	68	17	5	Journaliers.
"	"	"	58	7	6	207	20	"	"
"	"	4	97	51	74	181	208	"	"
"	"	15	201	138	286	827	213	"	"
"	"	"	58	6	9	324	20	"	"
1	2	60	1,159	341	625	4,146	992	"	"

RÉCAPITULATION.

Région de la mer du Nord et de la Manche.....	5,908	402	305	14,231	1,431	1,331	464	604	48	24,724
Région de l'Océan.....	11,572	149	26	25,152	2,877	3,048	266	465	59	43,614
Région de la Méditerranée.....	4,860	"	"	4,946	602	499	11	13	"	10,931
Région de l'Algérie.....	1,222	"	"	3,934	461	315	57	113	2	6,104
TOTAUX GÉNÉRAUX.....	23,562	551	331	48,263	5,371	5,193	798	1,195	109	85,373

6	170	315	5,417	1,307	1,457	17,177	4,783	"	"
15	47	412	11,098	3,056	2,875	28,715	8,968	"	"
"	6	31	4,823	669	851	6,719	2,692	"	"
1	2	60	1,159	341	625	4,146	992	"	"
22	225	818	22,497	5,373	5,808	56,757	17,435	"	"

IV

PRODUCTION.

QUANTITÉS ET VALEURS.

1° *Production de grande pêche:*

A. Terre-Neuve et Islande (Rendement par port d'armement des bateaux pêcheurs et port de débarquement des produits de la pêche).

B. Tableau détaillé des primes allouées pour encouragements aux pêches maritimes en 1924.

2° *Production générale de la pêche en bateau:*

Grande pêche, pêche au large, pêche côtière, pêche dans les étangs salés et la partie maritime des fleuves et rivières.

3° *Production générale de la pêche à pied et indication du nombre des pêcheurs y prenant part;*

4° *Ostréiculture, mytiliculture et autres coquillages, réservoirs à poissons et à crustacés;*

A. Ostréiculture :

a. Huîtres indigènes;

b. Huîtres portugaises.

B. Mytiliculture et autres coquillages.

C. Réservoirs à poissons et à crustacés.

PORTS D'ARMEMENT DES BATEAUX PÊCHEURS.			PORTS DE DÉBARQUEMENT DE LA PÊCHE.																							
PORTS D'ARMEMENT des bateaux pêcheurs.	QUANTI- TÉS PÊCHÉES.	VALEUR des PRODUITS péchés.	FÉCAMP.		GRANVILLE.		SAINT-MALO.		SAINT-SERVAN.		PAIMPOL.	LORIENT.		LA ROCHELLE.		ROCHEFORT.		BORDEAUX.		PORT-DE-BOUG.		SAINT-PIERRE- ET-MIQUELON.				
			QUANTITÉS.	VALEUR.	QUANTITÉS.	VALEUR.	QUANTITÉS.	VALEUR.	QUANTITÉS.	VALEUR.		QUANTITÉS.	VALEUR.	QUANTITÉS.	VALEUR.	QUANTITÉS.	VALEUR.	QUANTITÉS.	VALEUR.	QUANTITÉS.	VALEUR.	QUANTITÉS.	VALEUR.	QUANTITÉS.	VALEUR.	
	kilogr.	francs.	kilogr.	francs.	kilogr.	francs.	kilogr.	francs.	kilogr.	francs.	kilogr.	francs.	kilogr.	francs.	kilogr.	francs.	kilogr.	francs.	kilogr.	francs.	kilogr.	francs.	kilogr.	francs.		
TERRE-NEUVE.																										
Boulogne sur-Mer	2,642,227	3,196,859	819,642	1,096,957	"	"	"	"	"	"	"	"	"	"	"	"	"	"	"	"	1,002,942	1,002,942	819,643	1,096,958		
Fécamp...	10,243,584	24,172,913	8,597,894	21,472,793	"	"	59,632	128,208	"	"	"	"	"	"	"	"	"	"	561,058	1,129,287	607,375	607,375	417,625	835,250		
Le Havre...	185,625	520,313	185,625	520,313	"	"	"	"	"	"	"	"	"	"	"	"	"	"	"	"	"	"	"	"		
Granville..	1,901,709	5,071,110	"	"	441,625	1,245,239	"	"	"	"	"	"	"	"	"	"	"	"	1,372,634	3,690,297	"	"	87,450	135,574		
Cancalle...	743,079	1,781,047	"	"	"	"	391,404	1,073,067	"	"	"	"	"	"	"	"	"	"	256,635	559,372	"	"	95,040	148,608		
Saint-Malo	11,772,243	28,144,551	205,425	513,562	"	"	7,501,145	18,238,044	"	"	"	"	"	"	554,635	1,339,660	"	"	3,285,318	7,827,565	225,720	225,720	"	"		
Saint-Servan...	5,641,750	13,587,080	"	"	"	"	"	"	3,593,380	8,596,957	"	"	"	"	185,185	505,050	"	"	1,863,185	4,485,073	"	"	"	"		
Pléneuf et S'-Briec	3,646,104	5,431,780	"	"	"	"	"	"	"	"	"	"	"	1,349,459	2,231,780	"	"	2,296,645	3,200,000	"	"	"	"	"		
Binic...	155,551	281,148	"	"	"	"	92,191	179,772	"	"	"	"	"	"	"	"	"	"	"	"	"	"	63,360	101,376		
Paimpol..	709,631	1,927,534	"	"	267,740	734,127	"	"	"	"	381,516	1,077,822	"	"	"	"	"	"	"	"	"	"	60,375	145,625		
Lorient...	413,440	826,880	"	"	"	"	"	"	"	"	"	"	413,440	826,880	"	"	"	"	"	"	"	"	"	"	"	
La Rochelle	208,470	555,669	"	"	"	"	146,000	386,900	"	"	"	"	"	"	62,470	168,669	"	"	"	"	"	"	"	"	"	
Rochefort.	4,740,468	11,541,137	"	"	"	"	"	"	"	"	"	"	"	"	"	"	1,618,939	4,809,030	3,121,529	6,732,107	"	"	"	"		
Bordeaux..	3,019,197	7,073,503	"	"	"	"	"	"	"	"	"	"	"	"	"	"	"	"	2,828,237	6,882,543	190,960	190,960	"	"		
Arcachon.	722,315	722,315	"	"	"	"	"	"	"	"	"	"	"	"	"	"	"	"	"	"	722,315	722,315	"	"		
S'-Pierre-et-Miquelon...	666,398	666,398	"	"	"	"	"	"	"	"	"	"	"	"	"	"	"	"	"	"	666,398	666,398	"	"		
TOTAUX.	47,411,791	105,500,135	9,808,586	23,603,625	709,365	1,979,366	8,190,372	20,005,991	3,593,380	8,596,957	381,516	1,077,822	413,440	826,880	2,151,749	4,245,159	1,618,939	4,809,030	15,585,241	34,506,244	3,415,710	3,415,710	1,543,493	2,463,391		

Quantités : 47,411,791 kilogrammes. — Valeur : 105,500,135 francs.

PORTS D'ARMEMENT DES BATEAUX PÊCHEURS.			DUNKERQUE.				GRAVELINES.			
PORTS D'ARMEMENT des BATEAUX PÊCHEURS.	QUANTI- TÉS PÊCHÉES.	VALEUR des PRODUITS péchés.	QUANTITÉS.	VALEUR	QUANTITÉS.	VALEUR.	QUANTITÉS.	VALEUR.	QUANTITÉS.	VALEUR.
			kilogr.	francs.	kilogr.	francs.	kilogr.	francs.	kilogr.	francs.
ISLANDE.										
Dunkerque	70,000	182,000	70,000	182,000	"	"	"	"	"	"
Gravelines.....	878,930	2,574,784	"	"	878,930	2,574,784	"	"	"	"
Boulogne.....	469,295	1,064,338	"	"	"	"	"	"	"	"
Fécamp.....	896,222	2,016,495	"	"	"	"	"	"	"	"
Paimpol.....	475,290	1,537,254	48,979	164,631	"	"	"	"	"	"
TOTAUX.....	2,789,737	7,374,871	118,979	346,631	878,930	2,574,784	"	"	"	"

PORTS DE DÉBARQUEMENT DE LA PÊCHE.

BOULOGNE.		FÉCAMP.		GRANVILLE.		PAIMPOL.		BORDEAUX.	
QUANTITÉS.	VALEUR.	QUANTITÉS.	VALEUR.	QUANTITÉS.	VALEUR.	QUANTITÉS.	VALEUR.	QUANTITÉS.	VALEUR.
kilogr.	francs.	kilogr.	francs.	kilogr.	francs.	kilogr.	francs.	kilogr.	francs.
ISLANDE.									
"	"	"	"	"	"	"	"	"	"
"	"	"	"	"	"	"	"	"	"
101,622	198,382	291,773	705,956	"	"	"	"	75,900	160,000
"	"	896,222	2,016,495	"	"	"	"	"	"
"	"	"	"	61,527	203,732	364,784	1,168,891	"	"
101,622	198,382	1,187,995	2,722,451	61,527	203,732	364,784	1,168,891	75,900	160,000

Quantités: 2,789,737 kilogrammes. — Valeur : 7,374,871 francs.

II. Tableau détaillé des primes allouées pour encouragements aux pêches maritimes en 1924.

NATURE DES DÉPENSES.		MONTANT DES DÉPENSES.																																																			
CHAPITRE 24.																																																					
ENCOURAGEMENTS AUX PÊCHES MARITIMES.																																																					
(Art. 1 ^{er} settlement.)																																																					
Crédits ouverts..	{ Loi du 22 mars 1924..... 1,500,000 Loi du 10 mars 1925..... 1,500,000 }	3,000,000 ⁰⁰																																																			
Crédits annulés (arrêté du 8 août 1925).....		250,000 00																																																			
Dépenses.....		2,694,234 70																																																			
Disponible.....		55,765 30																																																			
ARTICLE PREMIER.																																																					
I. — Primes à l'armement.																																																					
	<table border="1"> <thead> <tr> <th rowspan="2">ZONES de la prime.</th> <th rowspan="2">NOMBRE de navires.</th> <th rowspan="2">JAUGE. tonneaux.</th> <th colspan="2">NOMBRE de marins employés</th> <th rowspan="2">NOMBRE total de marins.</th> <th rowspan="2">SOMMES. francs.</th> </tr> <tr> <th>à la pêche.</th> <th>à la sécherie.</th> </tr> </thead> <tbody> <tr> <td>1° Zone dite de Terre-Neuve.....</td> <td>{ sans sécherie.. 24 30 avec sécherie.. (1) 24 30</td> <td>38,415 31</td> <td>3,749</td> <td>"</td> <td>3,749</td> <td>(3)90.116 55</td> </tr> <tr> <td>Zone dite d'Islande.....</td> <td>40 50</td> <td>13,032 35</td> <td>1,074</td> <td>65</td> <td>1,139</td> <td>(4)27,657 45</td> </tr> <tr> <td>Zone des îles Féroé.....</td> <td>24 30</td> <td>5,542 47</td> <td>674</td> <td>"</td> <td>474</td> <td>27,297 00</td> </tr> <tr> <td>Sur le Dogger-Bank.....</td> <td>12 15</td> <td>"</td> <td>"</td> <td>"</td> <td>"</td> <td>"</td> </tr> <tr> <td>Zone dite la Côte occidentale d'Afrique.....</td> <td>{ sans sécherie.. 24 30 avec sécherie.. (1) 24 30</td> <td>"</td> <td>"</td> <td>"</td> <td>"</td> <td>"</td> </tr> <tr> <td>ENSEMBLE.....</td> <td></td> <td>56,990 13</td> <td>5,497</td> <td>65</td> <td>5,562</td> <td>145,071⁰⁰</td> </tr> </tbody> </table>	ZONES de la prime.	NOMBRE de navires.	JAUGE. tonneaux.	NOMBRE de marins employés		NOMBRE total de marins.	SOMMES. francs.	à la pêche.	à la sécherie.	1° Zone dite de Terre-Neuve.....	{ sans sécherie.. 24 30 avec sécherie.. (1) 24 30	38,415 31	3,749	"	3,749	(3)90.116 55	Zone dite d'Islande.....	40 50	13,032 35	1,074	65	1,139	(4)27,657 45	Zone des îles Féroé.....	24 30	5,542 47	674	"	474	27,297 00	Sur le Dogger-Bank.....	12 15	"	"	"	"	"	Zone dite la Côte occidentale d'Afrique.....	{ sans sécherie.. 24 30 avec sécherie.. (1) 24 30	"	"	"	"	"	ENSEMBLE.....		56,990 13	5,497	65	5,562	145,071 ⁰⁰	145,071 ⁰⁰
ZONES de la prime.	NOMBRE de navires.				JAUGE. tonneaux.	NOMBRE de marins employés			NOMBRE total de marins.	SOMMES. francs.																																											
		à la pêche.	à la sécherie.																																																		
1° Zone dite de Terre-Neuve.....	{ sans sécherie.. 24 30 avec sécherie.. (1) 24 30	38,415 31	3,749	"	3,749	(3)90.116 55																																															
Zone dite d'Islande.....	40 50	13,032 35	1,074	65	1,139	(4)27,657 45																																															
Zone des îles Féroé.....	24 30	5,542 47	674	"	474	27,297 00																																															
Sur le Dogger-Bank.....	12 15	"	"	"	"	"																																															
Zone dite la Côte occidentale d'Afrique.....	{ sans sécherie.. 24 30 avec sécherie.. (1) 24 30	"	"	"	"	"																																															
ENSEMBLE.....		56,990 13	5,497	65	5,562	145,071 ⁰⁰																																															
2° 219 navires ou embarcations (ne comprenant pas plus de trois hommes d'équipage) armés à la côte de Saint-Pierre et Miquelon et montés par 429 marins ont eu droit, à raison de 24 fr. 30 (2) par marin, à une prime de..		10,424 ⁷⁰				10,424 ⁷⁰																																															
II. — Primes à l'exportation des produits de pêche.																																																					
503,651 ⁰⁰ 000	Morue séchée expédiée soit directement des lieux de pêche, soit des entrepôts de France à destination des pays étrangers ou des colonies françaises, hors des limites du cabotage international (prime 16 fr. 20 par quintal métrique).....	81,591 42																																																			
2,260,086 ⁰⁰ 565	Morue séchée expédiée des ports de France, sans y avoir été entreposée, et importée dans les colonies françaises autres que l'Algérie ou dans les pays étrangers, hors des limites du cabotage international (prime 12 fr. 96 par quintal métrique).....	292,906 60				374,498 02																																															
16,520,401 ⁰⁰ 000	Morue séchée expédiée soit directement des lieux de pêche, soit des ports de France à destination des pays étrangers, dans les limites du cabotage international (prime 12 fr. 96 par quintal métrique).....	2,141,004 85				2,141,004 85																																															
"	Morue repaquée en France et expédiée à destination des pays étrangers ou des colonies françaises (prime 9 fr. 72 par quintal métrique).....	"				"																																															
"	Poissons pêchés à la Côte occidentale d'Afrique et séchés dans des conditions analogues à celles de la morue, expédiés soit directement des lieux de pêche, soit des ports de France à destination des pays étrangers ou des colonies françaises autres que l'Algérie, le Sénégal et la Mauritanie (prime 9 fr. 72 par quintal métrique).....	"				"																																															
III. — Primes d'importation de rogues.																																																					
118,595 ⁰⁰ 100	Prime 12 fr. 15 par quintal métrique.....	14,409 17				14,409 17																																															
IV. — Primes d'achat de rogues.																																																					
72,650 ⁰⁰ 500	Prime 12 fr. 15 par quintal métrique.....	8,826 96				8,826 96																																															
TOTAUX du Chapitre 24.....						2,694,234 70																																															

(1) Il est alloué une prime de 40 fr. 50 par homme effectivement employé à la sécherie, à raison d'un homme au plus par trois hommes employés à la pêche.

(2) Les petits pêcheurs de Saint-Pierre et Miquelon ne se sont pas livrés à l'industrie de la sécherie en 1924.

(3) Les sommes de 90,116 fr. 55 (3) et 27,657 fr. 45 (4) ne représentent pas le décompte exact des primes par rapport au nombre de marins figurant à la statistique. Les différences proviennent : 1° de ce que la prime n'a pas été allouée pour un homme ayant manqué le départ; 2° de ce que la prime de sécherie n'a pas été allouée à cinq navires n'ayant effectué aucune opération de sécherie; enfin, de ce que le solde de cinq primes d'armement n'a pas encore été payé.

IV

PRODUCTION. (Suite.)

Production générale de la pêche en bateau.

PÊCHE EN BATEAU. — 1924.

DÉSIGNATION DES GENRES DE PÊCHE.	UNITÉS de QUANTITÉS.	DUNKERQUE.		GRAVELINES.		CALAIS.		
		QUANTITÉS.	VALEUR.	QUANTITÉS.	VALEUR.	QUANTITÉS.	VALEUR.	
			francs.		francs.		francs.	
RÉGION DE LA MER DU NORD ET DE LA MANCHE.								
Islande.....	Morue.....	Kilogr.	118,979	346,631	878,930	2,574,784	"	"
	Rogue.....	Idem.	"	"	"	"	"	"
	Huile.....	Litre.	"	"	"	"	"	"
Féroë et Dogger-Bank.	Morue.....	Kilogr.	"	"	"	"	"	"
	Rogue.....	Idem.	"	"	"	"	"	"
	Huile.....	Litre.	"	"	"	"	"	"
Terre-Neuve...	Morue.....	Kilogr.	"	"	"	"	"	"
	Rogue.....	Idem.	"	"	"	"	"	"
	Huile.....	Litre.	"	"	"	"	"	"
Poissons divers de la côte occidentale d'Afrique...		Kilogr.	"	"	"	"	"	"
Cabillauds.....		Idem.	3,475	6,818	16,000	21,690	5,500	22,000
Merlus ou Colins.....		Idem.	"	"	"	"	"	"
Turbots.....		Idem.	7,150	229,025	42,400	280,826	8,400	100,800
Barbues.....		Idem.	6,900	61,025	31,340	267,720	2,050	24,600
Carrelets ou Plies.....		Idem.	148,000	493,000	64,500	187,125	123,000	492,000
Soles.....		Idem.	46,750	567,625	53,000	536,605	21,100	314,500
Congres.....		Idem.	325	1,312	"	"	525	2,100
Raies.....		Idem.	130,300	343,400	177,000	276,800	91,000	364,000
Mulets et Bars.....		Idem.	"	"	"	"	1,150	13,800
Harengs.....	salés.....	Idem.	"	"	"	"	"	"
	frais.....	Idem.	25,000	75,000	324,000	379,080	390,000	585,000
Maquereaux.....	salés.....	Idem.	"	"	"	"	"	"
	frais.....	Idem.	1,000	4,500	29,600	81,000	3,450	13,300
Merlans.....		Idem.	24,400	77,900	52,500	139,050	20,100	80,000
Sardines.....		Idem.	"	"	"	"	5,000	20,000
Sprats.....		Idem.	313,500	117,000	"	"	"	"
Anchois.....		Idem.	"	"	"	"	"	"
Thons.....	blancs ou germans.....	Idem.	"	"	"	"	"	"
	francs ou thons rouges.....	Idem.	"	"	"	"	"	"
Crevettes.....	grises ou roses.....	Idem.	188,980	485,900	19,600	60,050	5,800	37,700
	salicoques dites bouquet.....	Idem.	"	"	"	"	"	"
Homards.....		Idem.	"	"	"	"	"	"
Langoustes.....		Idem.	"	"	"	"	"	"
Langoustes de Mauritanie dites langoustes vertes...		Idem.	"	"	"	"	"	"
Crabes pouparts ou tourteaux.....		Idem.	"	"	"	"	"	"
Crustacés divers.....		Idem.	"	"	"	"	"	"
Huitres plates.....		Mille.	"	"	"	"	"	"
Huitres portugaises.....		Idem.	"	"	"	"	"	"
Moules.....		Hectol.	120	960	"	"	"	"
Coquilles de Saint-Jacques.....		Nombre.	"	"	"	"	"	"
Pétoncles.....		Hectol.	"	"	"	"	"	"
Mollusques divers.....		Idem.	"	"	"	"	"	"
Oursins.....		Nombre.	"	"	"	"	"	"
Violetes.....		Idem.	"	"	"	"	"	"
Oiseaux de mer.....		Idem.	"	"	"	"	"	"
Vers pour appâts.....		Kilogr.	14,100	40,375	"	"	"	"
Corail.....		Idem.	"	"	"	"	"	"
Lichen.....		Idem.	"	"	"	"	"	"
Varech.....		M. cube.	"	"	"	"	"	"
Goémon de sonde.....		Idem.	"	"	"	"	"	"
Pailleule.....		Idem.	"	"	"	"	"	"
Sables coquilliers et amendements marins.....		Idem.	"	"	"	"	"	"
VALEUR TOTALE des produits de la pêche en mer.....				2,920,046		4,842,835		2,231,300
Saumons.....		Kilogr.	"	"	"	"	"	"
Esturgeons.....		Idem.	"	"	"	"	"	"
Aloses.....		Idem.	"	"	"	"	"	"
Anguilles.....		Idem.	"	"	"	"	"	"
Mulets et Bars.....		Idem.	"	"	"	"	"	"
Éperlans.....		Idem.	"	"	"	"	"	"
Poissons divers.....		Idem.	"	"	"	"	"	"
Huitres.....	plates.....	Mille.	"	"	"	"	"	"
	portugaises.....	Idem.	"	"	"	"	"	"
Crustacés divers.....		Kilogr.	"	"	"	"	"	"
Mollusques divers.....		Hectol.	"	"	"	"	"	"
VALEUR TOTALE des produits de la pêche en étang et en rivière.....				"		"		"
VALEUR TOTALE des produits de la pêche en bateau.....				2,920,046		4,842,835		2,231,300

PÊCHE EN BATEAU. — 1924.

DÉSIGNATION DES GENRES DE PÊCHE.	UNITÉS de QUANTITÉS.	BOULOGNE-SUR-MER.		LE TRÉPORT.		DIEPPE.	
		QUANTITÉS.	VALEUR.	QUANTITÉS.	VALEUR.	QUANTITÉS.	VALEUR.
			francs.		francs.		francs.
RÉGION DE LA MER DU NORD ET DE LA MANCHE. (Suite.)							
Islande.....	Morue.....	Kilogr.	101,622	198,382	"	"	"
	Rogue.....	Idem.	8,950	8,963	"	"	"
	Huile.....	Litre.	5,388	12,127	"	"	"
Féroé et Dogger-Bank.	Morue.....	Kilogr.	"	"	"	"	"
	Rogue.....	Idem.	"	"	"	"	"
	Huile.....	Litre.	"	"	"	"	"
Terre-Neuve..	Morue.....	Kilogr.	"	"	"	"	"
	Rogue.....	Idem.	"	"	"	"	"
	Huile.....	Litre.	"	"	"	"	"
Poissons divers de la côte occidentale d'Afrique...		Kilogr.	"	"	"	"	"
Cabillauds.....		Idem.	1,196,673	3,865,380	82,735	230,452	55,720
Merlus ou Colins.....		Idem.	1,485,800	6,363,525	"	"	197,020
Turbots.....		Idem.	139,400	1,224,200	23,135	223,653	183,570
Barbues.....		Idem.	120,000	783,500	3,480	33,930	2,274,800
Carrelets ou Plies.....		Idem.	548,000	2,036,500	80,810	299,039	1,270,520
Soles.....		Idem.	87,850	1,393,700	15,942	227,380	1,366,943
Congres.....		Idem.	173,000	795,000	4,360	18,908	1,452,860
Raies.....		Idem.	1,756,300	4,082,850	83,970	214,958	53,260
Mulets et Bars.....		Idem.	8,200	98,650	"	"	252,935
Harengs.....	salés.....	Idem.	6,350,314	8,780,157	"	"	1,922,495
	frais.....	Idem.	23,059,974	35,974,943	47,595	76,152	5,600
Maquereaux....	salés.....	Idem.	21,403	24,890	"	"	95,738
	frais.....	Idem.	6,328,395	15,984,319	23,950	110,802	2,903,456
Merlans.....		Idem.	4,739,350	15,364,700	78,555	250,069	3,633,929
Sardines.....		Idem.	"	"	"	"	328,160
Sprats.....		Idem.	"	"	"	"	316,715
Anchois.....		Idem.	"	"	"	"	1,543,695
Thons.....	blancs ou germons.....	Idem.	"	"	"	"	1,337,820
	francs ou thons rouges.....	Idem.	116,590	251,000	"	"	"
Poissons divers.....		Kilogr.	4,933,583	13,729,625	84,600	297,839	3,151,343
Crevettes.....	grisés ou roses.....	Idem.	13,255	50,900	10,095	78,997	19,375
	salicoques dites bouquet.....	Idem.	"	"	"	"	193,750
Homards.....		Idem.	3,946	39,118	"	"	"
Langoustes.....		Idem.	798	9,148	"	"	"
Langoustes de Mauritanie dites langoustes vertes...		Idem.	"	"	"	"	"
Crabes poutarts ou tourteaux.....		Idem.	17,023	17,575	"	"	"
Crustacés divers.....		Idem.	"	"	"	"	"
Huitres plates.....		Mille.	3	900	"	"	"
Huitres portugaises.....		Idem.	"	"	"	"	"
Moules.....		Hectol.	"	"	"	"	"
Coquilles de Saint-Jacques.....		Nombre.	185,600	137,652	"	"	"
Pétoncles.....		Hectol.	"	"	"	"	"
Mollusques divers.....		Idem.	"	"	"	"	"
Oursins.....		Nombre.	"	"	"	"	"
Violet.....		Idem.	"	"	"	"	"
Oiseaux de mer.....		Idem.	"	"	"	"	"
Vers pour appâts.....		Kilogr.	"	"	"	"	"
Corail.....		Idem.	"	"	"	"	"
Lichen.....		Idem.	"	"	"	"	"
Varech.....		M. cube.	"	"	"	"	"
Goémon de soude.....		Idem.	"	"	"	"	"
Pailleule.....		Idem.	"	"	"	"	"
Sables coquilliers et amendements marins.....		Idem.	"	"	"	"	"
VALEUR TOTALE des produits de la pêche en mer.....				111,227,704		2,062,179	28,925,180
Saumons.....		Kilogr.	"	"	"	"	"
Esturgeons.....		Idem.	"	"	"	"	"
Aloses.....		Idem.	"	"	"	"	"
Anguilles.....		Idem.	449	1,455	"	"	"
Mulets et Bars.....		Idem.	"	"	"	"	"
Éperlans.....		Idem.	"	"	"	"	"
Poissons divers.....		Idem.	"	"	"	"	"
Huitres.....	plates.....	Mille.	"	"	"	"	"
	portugaises.....	Idem.	"	"	"	"	"
Crustacés divers.....		Kilogr.	"	"	"	"	"
Mollusques divers.....		Hectol.	"	"	"	"	"
VALEUR TOTALE des produits de la pêche en étang et en rivière.....				1,455			
VALEUR TOTALE des produits de la pêche en bateau.....				111,229,159		2,062,179	28,925,180

PÊCHE EN BATEAU. — 1924.

DÉSIGNATION DES GENRES DE PÊCHE.	UNITÉS de QUANTITÉS.	PÉCAMP.		LE HAVRE.		HONFLEUR.		
		QUANTITÉS.	VALEUR.	QUANTITÉS.	VALEUR.	QUANTITÉS.	VALEUR.	
			francs.		francs.		francs.	
RÉGION DE LA MER DU NORD ET DE LA MANCHE. (Suite.)								
Islande.....	Morue.....	Kilogr.	1,187,905	2,722,451	"	"	"	"
	Rogne.....	Idem.	42,020	39,919	"	"	"	"
	Huile.....	Litre.	42,340	101,616	"	"	"	"
Féroë et Dogger-Bank.	Morue.....	Kilogr.	"	"	"	"	"	"
	Rogne.....	Idem.	"	"	"	"	"	"
	Huile.....	Litre.	"	"	"	"	"	"
Terre-Neuve...	Morue.....	Kilogr.	9,808,586	23,603,625	"	"	"	"
	Rogne.....	Idem.	12,372	11,255	"	"	"	"
	Huile.....	Litre.	29,990	91,324	"	"	"	"
Poissons divers de la côte occidentale d'Afrique...		Kilogr.	"	"	"	"	"	"
Cabillauds.....		Idem.	"	"	"	"	"	"
Merlus ou Colins.....		Idem.	"	"	25,870	50,964	"	"
Turbots.....		Idem.	333	1,998	7,400	84,800	3,912	8,209
Borbues.....		Idem.	"	"	2,340	24,320	"	"
Carrelets ou Plies.....		Idem.	"	"	120,900	483,600	154,498	233,137
Soles.....		Idem.	125	1,000	5,900	95,600	21,294	46,423
Congres.....		Idem.	550	1,650	9,400	44,500	"	"
Raies.....		Idem.	10,356	25,890	105,955	339,888	54,237	83,583
Mulets et Bars.....		Idem.	"	"	2,375	26,700	"	"
Haroungs.....	salés.....	Idem.	6,413,618	8,348,063	"	"	"	"
	frais.....	Idem.	6,179,820	8,448,938	173,820	260,320	"	"
Maquereaux.....	salés.....	Idem.	653,986	1,256,006	"	"	"	"
	frais.....	Idem.	628,845	1,355,137	89,000	267,000	"	"
Merlans.....		Idem.	"	"	46,000	92,000	41,853	45,473
Sardines.....		Idem.	"	"	"	"	"	"
Sprats.....		Idem.	"	"	3,000	1,500	70,970	21,297
Anchois.....		Idem.	"	"	"	"	"	"
Thons.....	blancs ou germans.....	Idem.	"	"	"	"	"	"
	francs ou thons rouges.....	Idem.	"	"	"	"	"	"
Poissons divers.....		Kilogr.	41,688	104,220	187,407	533,096	132,200	183,336
Crevettes.....	grises ou roses.....	Idem.	"	"	13,300	91,700	144,120	232,050
	salicoques dites bouquet.....	Idem.	"	"	"	"	"	"
Homards.....		Idem.	290	1,740	4,825	67,300	"	"
Langoustes.....		Idem.	"	"	"	"	"	"
Langoustes de Mauritanie dites langoustes vertes...		Idem.	"	"	"	"	"	"
Crabes pouparis ou tourteaux.....		Idem.	"	"	13,050	44,350	"	"
Crustacés divers.....		Idem.	"	"	24,800	49,600	"	"
Huitres plates.....		Mille.	"	"	69	19,500	"	"
Huitres portugaises.....		Idem.	"	"	"	"	"	"
Moules.....		Hectol.	"	"	475	10,835	"	"
Coquilles de Saint-Jacques.....		Nombre.	"	"	6,000	3,000	"	"
Pétoncles.....		Hectol.	"	"	"	"	"	"
Mollusques divers.....		Idem.	"	"	"	"	"	"
Oursins.....		Nombre.	"	"	"	"	"	"
Violetes.....		Idem.	"	"	"	"	"	"
Oiseaux de mer.....		Idem.	"	"	"	"	"	"
Vers pour appâts.....		Kilogr.	"	"	"	"	"	"
Corail.....		Idem.	"	"	"	"	"	"
Lichen.....		Idem.	"	"	"	"	"	"
Varech.....		M. cube.	"	"	"	"	"	"
Goémon de soude.....		Idem.	"	"	"	"	"	"
Pailleule.....		Idem.	"	"	"	"	"	"
Sables coquilliers et amendements marins.....		Idem.	"	"	"	"	"	"
VALEUR TOTALE des produits de la pêche en mer.....				46,114,832		2,591,173		853,517
Saumons.....		Kilogr.	"	"	"	"	"	"
Esturgeons.....		Idem.	"	"	"	"	"	"
Aloses.....		Idem.	"	"	"	"	"	"
Anguilles.....		Idem.	"	"	4,248	13,459	"	"
Mulets et Bars.....		Idem.	"	"	3,170	16,275	"	"
Éperlans.....		Idem.	"	"	6,304	20,477	"	"
Poissons divers.....		Idem.	"	"	1,910	4,495	"	"
Huitres.....	plates.....	Mille.	"	"	"	"	"	"
	portugaises.....	Idem.	"	"	"	"	"	"
Crustacés divers.....		Kilogr.	"	"	3,420	11,035	"	"
Mollusques divers.....		Hectol.	"	"	"	"	"	"
VALEUR TOTALE des produits de la pêche en étang et en rivière.....				"		65,741		"
VALEUR TOTALE des produits de la pêche en bateau.....				46,114,832		2,656,914		853,517

DÉSIGNATION DES GENRES DE PÊCHE.	UNITÉS de QUANTITÉS.	PORT-EN-BESSIN.		GRANDCAMP-LES-BAINS.		SAINT-VAAST-LA-HOUGUE.	
		QUANTITÉS.	VALEUR.	QUANTITÉS.	VALEUR.	QUANTITÉS.	VALEUR.
			francs.		francs.		francs.
RÉGION DE LA MER DU NORD ET DE LA MANCHE. (Suite.)							
Islande.....	Morue.....	Kilogr.	"	"	"	"	"
	Rogue.....	Idem.	"	"	"	"	"
	Huile.....	Litre.	"	"	"	"	"
Féroë et Dogger-Bank.	Morue.....	Kilogr.	"	"	"	"	"
	Rogue.....	Idem.	"	"	"	"	"
	Huile.....	Litre.	"	"	"	"	"
Terre-Neuve..	Morue.....	Kilogr.	"	"	"	"	"
	Rogue.....	Idem.	"	"	"	"	"
	Huile.....	Litre.	"	"	"	"	"
Poissons divers de la côte occidentale d'Afrique...		Kilogr.	"	"	"	"	"
Cabillauds.....		Idem.	"	"	"	6,190	18,570
Merlus ou Colins.....		Idem.	"	"	"	13,560	40,680
Turbots.....		Idem.	51,900	312,980	27,600	236,000	4,910
Barbus.....		Idem.	57,840	348,905	4,780	43,700	5,550
Carrelets ou Plies.....		Idem.	144,860	434,580	45,000	249,000	40,500
Soles.....		Idem.	32,890	267,665	21,500	347,000	6,800
Congres.....		Idem.	"	"	6,300	25,200	19,300
Raies.....		Idem.	815,190	889,825	295,000	775,000	26,550
Mulets et Bars.....		Idem.	"	"	4,100	52,100	12,150
Harengs.....	salés.....	Idem.	"	"	"	"	"
	frais.....	Idem.	"	"	"	12,000	36,000
Maquereaux.....	salés.....	Idem.	"	"	"	"	"
	frais.....	Idem.	46,980	186,280	42,000	127,500	36,000
Merlans.....		Idem.	50,420	149,369	"	"	"
Sardines.....		Idem.	"	"	"	"	"
Sprats.....		Idem.	"	"	"	"	"
Anchois.....		Idem.	"	"	"	"	"
Thons.....	blancs ou germans.....	Idem.	"	"	"	"	"
	francs ou thons rouges.....	Idem.	"	"	"	"	"
Poissons divers.....		Kilogr.	1,054,850	1,081,343	66,790	151,045	199,260
Crevettes.....	grises ou roses.....	Idem.	"	"	6,000	36,000	500
	salicoques dites bouquet.....	Idem.	"	"	"	"	1,650
Homards.....		Idem.	1,540	15,400	2,000	23,600	14,570
Langoustes.....		Idem.	"	"	"	"	"
Langoustes de Mauritanie dites langoustes vertes...		Idem.	"	"	4,000	8,000	8,400
Crabes pouparts ou tourteaux.....		Idem.	"	"	"	"	"
Crustacés divers.....		Idem.	"	"	"	"	"
Huitres plates.....		Mille.	"	"	"	"	"
Huitres portugaises.....		Idem.	"	"	"	"	"
Monles.....		Hectol.	"	"	970	67,000	"
Coquilles de Saint-Jacques.....		Nombre.	10,250	4,920	211,270	106,535	64,800
Pétoncles.....		Hectol.	"	"	"	"	"
Mollusques divers.....		Idem.	"	"	2,519	37,785	2,745
Oursins.....		Nombre.	"	"	"	"	"
Violetes.....		Idem.	"	"	"	"	"
Oiseaux de mer.....		Idem.	"	"	"	"	"
Vers pour appâts.....		Kilogr.	"	"	"	"	"
Corail.....		Idem.	"	"	"	"	"
Lichen.....		Idem.	"	"	"	"	9,750
Varech.....		M. cube.	"	"	"	"	78,000
Goémon de soude.....		Idem.	"	"	"	"	"
Pailleule.....		Idem.	"	"	"	"	"
Sables coquilliers et amendements marins.....		Idem.	"	"	1,380	8,600	4,750
VALEUR TOTALE des produits de la pêche en mer.....				3,691,267		2,394,065	1,979,155
Saumons.....		Kilogr.	"	"	"	"	97
Esturgeons.....		Idem.	"	"	"	"	1,746
Aloses.....		Idem.	"	"	"	"	"
Anguilles.....		Idem.	"	"	2,220	11,020	9,195
Mulets et Bars.....		Idem.	"	"	3,190	28,070	4,675
Éperlans.....		Idem.	"	"	"	"	"
Poissons divers.....		Idem.	"	"	1,920	3,960	4,815
Huitres.....	plates.....	Mille.	"	"	"	"	"
	portugaises.....	Idem.	"	"	"	"	"
Crustacés divers.....		Kilogr.	"	"	"	"	"
Mollusques divers.....		Hectol.	"	"	"	"	"
VALEUR TOTALE des produits de la pêche en étang et en rivière.....				"		43,050	88,141
VALEUR TOTALE des produits de la pêche en bateau.....				3,691,267		2,337,115	2,067,296

DÉSIGNATION DES GENRES DE PÊCHE.	UNITÉS de QUANTITÉS.	CHERBOURG.		GRANVILLE.		SAINT-MALO.		
		QUANTITÉS.	VALEUR.	QUANTITÉS.	VALEUR.	QUANTITÉS.	VALEUR.	
			francs.		francs.		francs.	
RÉGION DE LA MER DU NORD ET DE LA MANCHE. (Suite.)								
Islande.....	Morue.....	Kilogr.	"	"	61,527	203,732	"	"
	Rogue.....	Idem.	"	"	"	"	"	"
	Huile.....	Litre.	"	"	"	"	"	"
Féroë et Dogger-Bank.	Morue.....	Kilogr.	"	"	709,365	1,979,366	"	"
	Rogue.....	Idem.	"	"	"	"	"	"
	Huile.....	Litre.	"	"	"	"	"	"
Terre-Neuve...	Morue.....	Kilogr.	"	"	"	"	"	"
	Rogue.....	Idem.	"	"	"	"	8,190,372	20,005,991
	Huile.....	Litre.	"	"	"	"	"	"
Poissons divers de la côte occidentale d'Afrique...		Kilogr.	"	"	"	"	"	"
Cabillauds.....		Idem.	80,550	143,600	"	"	"	"
Merlus ou Colins.....		Idem.	"	"	"	"	"	"
Turbots.....		Idem.	16,000	113,000	"	"	"	"
Barbues.....		Idem.	5,300	37,900	4,990	53,520	"	"
Carrelets ou Plies.....		Idem.	76,850	220,550	"	"	"	"
Soles.....		Idem.	12,800	122,000	9,455	75,640	6,500	50,600
Congres.....		Idem.	87,800	263,400	8,145	67,570	5,250	42,000
Raies.....		Idem.	430,100	600,150	9,345	29,050	"	"
Mulets et Bars.....		Idem.	1,950	14,800	5,551	177,660	"	"
Harengs.....	salés.....	Idem.	"	"	"	66,612	5,420	54,200
	frais.....	Idem.	3,440	7,890	"	"	"	"
Maquereaux.....	salés.....	Idem.	"	"	9,175	18,450	"	"
	frais.....	Idem.	15,600	78,000	"	"	"	"
Merlans.....		Idem.	57,550	135,500	4,734	18,936	19,600	58,800
Sardines.....		Idem.	"	"	410	1,640	"	"
Sprats.....		Idem.	"	"	"	"	"	"
Anchois.....		Idem.	"	"	"	"	"	"
Thons.....	blancs ou germans.....	Idem.	"	"	"	"	"	"
	francs ou thons rouges.....	Idem.	"	"	"	"	"	"
Poissons divers.....		Idem.	732,900	1,099,350	142,830	428,400	8,300	43,300
Crevettes.....	grises ou roses.....	Kilogr.	"	"	11,440	63,495	"	"
	salicoques dites bouquet.....	Idem.	1,500	22,000	"	"	"	"
Homards.....		Idem.	1,050	12,300	2,580	28,080	2,130	25,560
Langoustes.....		Idem.	"	"	"	"	"	"
Langoustes de Mauritanie dites langoustes vertes.....		Idem.	"	"	"	"	"	"
Crabes pouparts ou tourteaux.....		Idem.	"	"	"	"	"	"
Crustacés divers.....		Idem.	32,600	54,900	10,000	10,000	"	"
Huitres plates.....		Mille.	"	"	457	114,250	"	"
Huitres portugaises.....		Idem.	"	"	"	"	"	"
Moules.....		Hectol.	"	"	"	"	60	2,400
Coquilles de Saint-Jacques.....		Nombre.	"	"	"	"	"	"
Pétoncles.....		Hectol.	"	"	"	"	"	"
Mollusques divers.....		Idem.	193	12,975	140	10,700	"	"
Oursins.....		Nombre.	"	"	"	"	"	"
Violet.....		Idem.	"	"	"	"	"	"
Oiseaux de mer.....		Idem.	"	"	"	"	"	"
Vers pour appâts.....		Kilogr.	"	"	"	"	"	"
Corail.....		Idem.	"	"	"	"	"	"
Lichen.....		Idem.	"	"	"	"	"	"
Varech.....		M. cube.	"	"	120	1,200	350	1,750
Goémon de soude.....		Idem.	"	"	"	"	"	"
Pailleule.....		Idem.	"	"	3,000	30,000	"	"
Sables coquilliers et amendements marins.....		Idem.	"	"	"	"	"	"
VALEUR TOTALE des produits de la pêche en mer.....				2,938,315		3,378,391		20,284,601
Saumons.....		Kilogr.	"	"	4,863	91,212	"	"
Esturgeons.....		Idem.	"	"	"	"	"	"
Aloses.....		Idem.	"	"	"	"	"	"
Anguilles.....		Idem.	"	"	170	1,020	"	"
Mulets et Bars.....		Idem.	"	"	980	11,760	"	"
Éperlans.....		Idem.	"	"	"	"	"	"
Poissons divers.....		Idem.	"	"	"	"	"	"
Huitres.....	plates.....	Mille.	"	"	"	"	"	"
	portugaises.....	Idem.	"	"	"	"	"	"
Crustacés divers.....		Kilogr.	"	"	"	"	"	"
Mollusques divers.....		Hectol.	"	"	"	"	"	"
VALEUR TOTALE des produits de la pêche en étang et en rivière.....						103,992		
VALEUR TOTALE des produits de la pêche en bateau.....				2,938,315		3,482,383		20,284,601

DÉSIGNATION DES GENRES DE PÊCHE.	UNITÉS de QUANTITÉS.	SAINT-SERVAN.		AUTRES PORTS.		TOTAUX DE LA RÉGION DE LA MER DU NORD ET DE LA MANCHE.		
		QUANTITÉS.	VALEUR.	QUANTITÉS.	VALEUR.	QUANTITÉS.	VALEUR.	
			francs.		francs.		francs.	
RÉGION DE LA MER DU NORD ET DE LA MANCHE. (Suite et fin.)								
Islande.....	Morue.....	Kilogr.	"	"	364,784	1,168,891	2,713,837	7,214,871
	Rogue.....	Idem.	"	"	"	"	50,970	48,882
	Huile.....	Litre.	"	"	"	"	47,728	113,743
Féroë et Dogger-Bank.	Morue.....	Kilogr.	"	"	"	"	"	"
	Rogue.....	Idem.	"	"	"	"	"	"
	Huile.....	Litre.	"	"	"	"	"	"
Terre-Neuve...	Morue.....	Kilogr.	3,593,380	8,596,957	381,516	1,047,782	22,683,219	55,233,721
	Rogue.....	Idem.	"	"	"	"	12,372	11,255
	Huile.....	Litre.	"	"	"	"	29,900	91,324
Poissons divers de la côte occidentale d'Afrique...		Kilogr.	"	"	"	"	"	"
Cabillauds.....		Idem.	"	"	16,543	54,377	1,463,386	4,559,907
Merlus ou Colins.....		Idem.	"	"	56,263	203,015	1,581,493	6,658,184
Turbots.....		Idem.	"	"	87,234	695,716	608,334	5,888,627
Barbues.....		Idem.	"	"	19,006	171,790	361,406	3,128,960
Carrelets ou Plies.....		Idem.	"	"	583,190	1,785,721	2,420,208	8,569,435
Soles.....		Idem.	90	720	184,865	1,984,301	612,281	7,548,549
Congres.....		Idem.	270	1,080	492,404	1,331,401	856,839	2,843,736
Raies.....		Idem.	"	"	811,401	1,874,065	5,473,089	12,076,764
Mulets et Bars.....		Idem.	1,650	16,500	99,515	706,017	147,661	1,290,917
Harengs.....	salés.....	Idem.	"	"	"	"	12,763,932	17,128,220
	frais.....	Idem.	"	"	623,203	966,336	33,751,483	50,462,038
Maquereaux.....	salés.....	Idem.	"	"	"	"	675,389	1,280,896
	frais.....	Idem.	1,400	5,600	648,304	2,063,166	8,247,018	22,042,035
Merlans.....		Idem.	"	"	145,901	491,404	5,573,754	18,164,925
Sardines.....		Idem.	"	"	93,332	323,215	98,332	343,215
Sprats.....		Idem.	"	"	62,510	34,700	449,980	174,497
Anchois.....		Idem.	"	"	"	"	"	"
Thons.....	blancs ou germans.....	Idem.	"	"	"	"	"	"
	francs ou thons rouges.....	Idem.	"	"	"	"	116,590	221,000
Crovettes.....	grises ou roses.....	Idem.	"	"	132,483	563,940	504,954	1,002,491
	salicoques dites bouquet.....	Idem.	"	"	5,610	53,980	8,760	105,680
Homards.....		Idem.	960	9,600	172,055	1,889,538	205,946	2,316,216
Langoustes.....		Idem.	600	8,400	194,040	2,698,767	195,438	2,716,315
Langoustes de Mauritanie dites langoustes vertes...		Idem.	"	"	"	"	"	"
Crabes poutards ou tourteaux.....		Idem.	11,000	55,000	119,892	247,754	173,365	406,279
Crustacés divers.....		Idem.	22,000	88,000	116,982	267,609	206,382	470,109
Huitres plates.....		Mille.	"	"	164	36,469	693	171,119
Huitres portugaises.....		Idem.	"	"	"	"	"	"
Moules.....		Hectol.	"	"	5,779	64,161	7,404	145,356
Coquilles de Saint-Jacques.....		Nombre.	"	"	199,200	90,290	677,120	384,517
Pétoncles.....		Hectol.	"	"	50	1,250	50	1,250
Mollusques divers.....		Idem.	"	"	2,418	47,680	8,015	150,315
Oursins.....		Nombre.	"	"	93,000	4,650	93,000	4,650
Violetes.....		Idem.	"	"	"	"	"	"
Oiseaux de mer.....		Idem.	"	"	"	"	"	"
Vers pour appâts.....		Kilogr.	135	135	31,315	62,710	45,550	103,220
Corail.....		Idem.	"	"	"	"	"	"
Lichen.....		Idem.	"	"	194,330	99,985	194,330	99,985
Varech.....		M. cube.	"	"	166,015	1,011,680	176,235	1,092,630
Goémon de soude.....		Idem.	"	"	247,973	3,262,910	247,973	3,262,910
Pailleule.....		Idem.	"	"	8,190	71,280	11,190	101,280
Sables coquilliers et amendements marins.....		Idem.	"	"	48,338	674,685	54,468	705,885
VALEUR TOTALE des produits de la pêche en mer.....				8,792,992		30,096,005		275,223,558
Saumons.....		Kilogr.	"	"	3,628	93,285	8,588	186,243
Esturgeons.....		Idem.	"	"	"	"	"	"
Aloses.....		Idem.	"	"	"	"	"	"
Anguilles.....		Idem.	"	"	90,838	256,279	107,120	310,491
Mulets et Bars.....		Idem.	"	"	21,707	159,670	33,722	262,875
Éperlans.....		Idem.	"	"	39,785	150,979	46,089	171,456
Poissons divers.....		Idem.	"	"	189,945	592,795	198,590	613,287
Huitres.....	plates.....	Mille.	"	"	30	7,500	30	7,500
	portugaises.....	Idem.	"	"	"	"	"	"
Crustacés divers.....		Kilogr.	"	"	5,650	16,100	9,070	27,135
Mollusques divers.....		Hectol.	"	"	942	8,697	942	8,697
VALEUR TOTALE des produits de la pêche en étang et en rivière.....						1,285,305		1,587,684
VALEUR TOTALE des produits de la pêche en bateau.....				8,792,992		31,381,311		276,811,242

PÊCHE EN BATEAU. — 1924.

DÉSIGNATION DES GENRES DE PÊCHE.	UNITÉS de QUANTITÉ.	CAMARET.		DOUARNENEZ.		AUDIERNE.		PENMARCH.	
		QUANTITÉS.	VALEUR.	QUANTITÉS.	VALEUR.	QUANTITÉS.	VALEUR.	QUANTITÉS.	VALEUR.
			francs.		francs.		francs.		francs.
RÉGION DE L'OcéAN.									
Islande.....	Morue.....	Kilogr.	"	"	"	"	"	"	"
	Rogue.....	Idem.	"	"	"	"	"	"	"
	Huile.....	Litre.	"	"	"	"	"	"	"
Féroë et Dogger-Bank.	Morue.....	Kilogr.	"	"	"	"	"	"	"
	Rogue.....	Idem.	"	"	"	"	"	"	"
	Huile.....	Litre.	"	"	"	"	"	"	"
Terre-Neuve...	Morue.....	Kilogr.	"	"	"	"	"	"	"
	Rogue.....	Idem.	"	"	"	"	"	"	"
	Huile.....	Litre.	"	"	"	"	"	"	"
Poissons divers de la côte occidentale d'Afrique...		Kilogr.	"	"	"	"	"	"	"
Cabillauds.....		Idem.	"	"	"	"	"	"	"
Merlus ou Colins.....		Idem.	"	"	"	"	"	"	"
Turbots.....		Idem.	547	3,302	875	5,210	"	2,620	33,805
Barbues.....		Idem.	"	"	"	"	"	"	"
Carrelets ou Plies.....		Idem.	"	"	3,250	8,315	959	4,545	420
Soles.....		Idem.	250	1,500	1,020	10,460	4,889	11,746	5,240
Congres.....		Idem.	4,120	10,910	3,655	7,075	11,418	24,812	5,090
Raies.....		Idem.	69,070	109,962	161,780	235,654	28,730	53,546	12,305
Mulets et Bars.....		Idem.	2,040	13,650	3,355	23,175	660	5,720	685
Harengs.....	salés.....	Idem.	"	"	"	"	"	"	"
	frais.....	Idem.	"	1,750	5,500	4,600	6,900	"	"
Maquereaux.....	salés.....	Idem.	"	"	"	"	"	"	"
	frais.....	Idem.	125,840	292,931	1,018,943	2,634,292	200,825	755,317	344,375
Merlans.....		Idem.	15,750	59,550	7,890	32,340	21,524	62,549	4,425
Sardines.....		Idem.	110,430	384,971	1,064,120	4,807,765	2,564,529	9,071,728	1,204,053
Sprats.....		Idem.	"	"	183,700	225,405	7,460	7,768	12,000
Anchois.....		Idem.	"	"	"	"	32,800	65,918	28,000
Thons.....	blancs ou germon.....	Idem.	4,640	27,840	474,835	2,847,900	45,710	218,550	"
	francs ou thons rouges.....	Idem.	"	"	"	"	"	"	"
Poissons divers.....		Kilogr.	37,820	98,798	89,350	75,065	164,640	278,854	49,225
Crevettes.....	grises ou roses.....	Idem.	3,200	44,800	2,790	22,900	"	"	1,131
	salicoques dites bouquet.....	Idem.	"	"	"	"	"	"	5,219
Homards.....		Idem.	61,022	753,296	5,720	52,425	42,584	448,662	2,700
Langoustes.....		Idem.	279,124	4,159,335	27,830	320,515	96,602	1,677,896	"
Langoustes de Mauritanie dites langoustes vertes...		Idem.	21,400	199,830	283,400	2,616,160	"	"	"
Crabes pouparts ou tourteaux.....		Idem.	26,800	30,400	3,075	2,550	181,044	115,140	32,165
Crustacés divers.....		Idem.	1,500	4,500	1,170	786	2,420	3,025	155,025
Huitres plates.....		Mille.	"	"	"	"	"	"	"
Huitres portugaises.....		Idem.	"	"	"	"	"	"	"
Moules.....		Hectol.	"	"	"	"	"	"	"
Coquilles de Saint-Jacques.....		Nombre.	12,630	8,841	"	"	"	"	"
Pétoncles.....		Hectol.	10	420	"	"	"	"	"
Mollusques divers.....		Idem.	970	34,920	"	"	"	"	"
Oursins.....		Nombre	"	"	"	"	"	"	"
Violetes.....		Idem.	"	"	"	"	"	"	"
Oiseaux de mer.....		Idem.	"	"	"	"	"	"	"
Vers pour apprêts.....		Kilogr.	"	"	"	"	"	"	"
Corail.....		Idem.	"	"	"	"	"	"	"
Lichen.....		Idem.	"	"	"	"	"	"	"
Varech.....		M. cube.	"	"	"	"	"	"	"
Goémon de soude.....		Idem.	"	"	"	"	"	"	"
Pailleule.....		Idem.	"	"	"	"	"	"	"
Sables coquilliers et amendements marins.....		Idem.	250	2,250	"	"	78,050	383,050	"
VALEUR TOTALE des produits de la pêche en mer.....				6,240,006		13,931,492		13,192,726	5,823,984
Saumons.....		Kilogr.	150	5,250	"	"	"	"	"
Esturgeons.....		Idem.	"	"	"	"	"	"	"
Aloses.....		Idem.	"	"	"	"	"	"	"
Anguilles.....		Idem.	560	2,520	"	"	"	"	"
Mulets et Bars.....		Idem.	"	"	"	"	"	"	"
Éperlans.....		Idem.	"	"	"	"	"	"	"
Poissons divers.....		Idem.	"	"	"	"	"	"	"
Huitres.....	plates.....	Mille.	"	"	"	"	"	"	"
	portugaises.....	Idem.	"	"	"	"	"	"	"
Crustacés divers.....		Kilogr.	"	"	"	"	"	"	"
Mollusques divers.....		Hectol.	"	"	"	"	"	"	"
VALEUR TOTALE des produits de la pêche en étang et en rivière.....				7,770					
VALEUR TOTALE des produits de la pêche en bateau.....				6,247,776		13,931,492		13,192,726	5,823,984

PÊCHE EN BATEAU. — 1924.

DÉSIGNATION DES GENRES DE PÊCHE.	UNITÉS de QUANTITÉ.	LE GUILVINEC.		CONCARNEAU.		LORIENT.	
		QUANTITÉS.	VALEUR.	QUANTITÉS.	VALEUR.	QUANTITÉS.	VALEUR.
RÉGION DE L'OcéAN. (Suite.)							
Islande.....	{ Morue..... Kilogr.	"	"	"	"	"	"
	{ Rogue..... Idem.	"	"	"	"	"	"
	{ Huile..... Litre.	"	"	"	"	"	"
Féroé et Dogger-Bank.	{ Morue..... Kilogr.	"	"	"	"	"	"
	{ Rogue..... Idem.	"	"	"	"	"	"
	{ Huile..... Litre.	"	"	"	"	"	"
Terre-Neuve...	{ Morue..... Kilogr.	"	"	"	"	413,440	826,880
	{ Rogue..... Idem.	"	"	"	"	"	"
	{ Huile..... Litre.	"	"	"	"	"	"
Poissons divers de la côte occidentale d'Afrique...	Kilogr.	"	"	"	"	"	"
Cabillauds.....	Idem.	"	"	"	"	"	"
Merlus ou Colins.....	Idem.	"	"	"	"	4,076,900	12,342,100
Turbots.....	Idem.	500	6,100	2,571	15,926	3,900	22,600
Barbues.....	Idem.	"	"	1,745	10,764	"	"
Carrelets ou Plies.....	Idem.	"	"	8,288	38,349	24,500	73,500
Soles.....	Idem.	540	6,580	12,453	151,835	10,100	140,800
Congres.....	Idem.	5,600	13,000	52,701	145,616	6,000	18,250
Raies.....	Idem.	280,525	487,750	149,554	222,894	2,800,000	3,985,000
Mulets et Bars.....	Idem.	"	"	11,784	125,909	"	"
Harengs.....	{ salés..... Idem.	"	"	"	"	"	"
	{ frais..... Idem.	"	"	21,114	35,666	"	"
Maquereaux.....	{ salés..... Idem.	"	"	"	"	"	"
	{ frais..... Idem.	615,507	1,428,140	73,444	278,990	1,000	3,000
Merlans.....	Idem.	7,309	21,667	48,284	136,535	38,000	118,500
Sardines.....	Idem.	466,668	1,879,982	2,493,830	8,743,776	87,761	387,807
Sprats.....	Idem.	"	"	"	"	10,000	4,000
Anchois.....	Idem.	30,000	39,000	"	"	"	"
Thons.....	{ blancs ou germons..... Idem.	12,780	83,250	3,583,013	14,040,948	33,560	100,680
	{ francs ou thons rouges..... Idem.	"	"	"	"	"	"
Poissons divers.....	Kilogr.	300,920	587,710	186,761	404,103	2,850,000	12,065,000
Crevettes.....	{ grises ou roses..... Idem.	200	2,400	4,056	40,064	350	5,600
	{ salicoques dites bouquet..... Idem.	13,778	127,770	8,835	112,585	380	6,840
Homards.....	Idem.	40,943	637,394	23,127	221,775	8,300	100,230
Langoustes.....	Idem.	"	"	1,656	22,146	26,750	415,500
Langoustes de Mauritanie dites langoustes vertes...	Idem.	"	"	"	"	"	"
Crabes pouparts ou tourteaux.....	Idem.	23,042	26,082	69,340	34,344	24,180	20,515
Crustacés divers.....	Idem.	244,815	568,630	41,896	124,996	16,500	38,800
Huitres plates.....	Mille.	"	"	"	"	"	"
Huitres portugaises.....	Idem.	"	"	"	"	"	"
Moules.....	Hectol.	"	"	130	15,498	44	1,100
Coquilles de Saint-Jacques.....	Nombre.	"	"	10,700	10,700	"	"
Pétoncles.....	Hectol.	"	"	19	2,090	"	"
Mollusques divers.....	Idem.	"	"	65	6,900	"	"
Oursins.....	Nombre	"	"	"	"	"	"
Violetes.....	Idem.	"	"	"	"	"	"
Oiseaux de mer.....	Idem.	"	"	"	"	"	"
Vers pour apprêts.....	Kilogr.	"	"	"	"	"	"
Corail.....	Idem.	"	"	"	"	"	"
Lichen.....	Idem.	"	"	"	"	"	"
Varech.....	M. cube.	"	"	1,050	5,250	"	"
Goémon de soude.....	Idem.	"	"	"	"	"	"
Pailleule.....	Idem.	"	"	"	"	"	"
Sables coquilliers et amendements marins.....	Idem.	"	"	14,970	225,550	"	"
VALEUR TOTALE des produits de la pêche en mer.....			5,915,455		25,269,299		30,616,492
Saumons.....	Kilogr.	"	"	17	476	234	6,220
Esturgeons.....	Idem.	"	"	"	"	"	"
Aloses.....	Idem.	"	"	"	"	"	"
Anguilles.....	Idem.	"	"	1,274	3,779	1,700	10,600
Mulets et Bars.....	Idem.	"	"	1,514	14,879	1,225	9,800
Éperlans.....	Idem.	"	"	"	"	"	"
Poissons divers.....	Idem.	"	"	2,029	6,604	12,000	31,000
Huitres.....	{ plates..... Mille.	"	"	"	"	"	"
	{ portugaises..... Idem.	"	"	"	"	"	"
Crustacés divers.....	Kilogr.	"	"	"	"	"	"
Mollusques divers.....	Hectol.	"	"	"	"	"	"
VALEUR TOTALE des produits de la pêche en étang et en rivière.....					25,738		57,620
VALEUR TOTALE des produits de la pêche en bateau.....			5,915,455		25,295,037		30,674,112

PÊCHE EN BATEAU. — 1924.

DÉSIGNATION DES GENRES DE PÊCHE.	UNITÉS de QUANTITÉ.	PORT-LOUIS.		ÉTEL.		AURAY.	
		QUANTITÉS.	VALEUR.	QUANTITÉS.	VALEUR.	QUANTITÉS.	VALEUR.
			francs.		francs.		francs.
RÉGION DE L'OcéAN. (Suite.)							
Islande.....	Morue.....	Kilogr.	"	"	"	"	"
	Rogue.....	Idem.	"	"	"	"	"
	Huile.....	Litre.	"	"	"	"	"
Feroë et Dogger-Bank.	Morue.....	Kilogr.	"	"	"	"	"
	Rogue.....	Idem.	"	"	"	"	"
	Huile.....	Litre.	"	"	"	"	"
Terre-Neuve...	Morue.....	Kilogr.	"	"	"	"	"
	Rogue.....	Idem.	"	"	"	"	"
	Huile.....	Litre.	"	"	"	"	"
Poissons divers de la côte occidentale d'Afrique...		Kilogr.	"	"	"	"	"
Cabillauds.....		Idem.	"	"	"	"	"
Merlus ou Colins.....		Idem.	"	"	"	"	"
Turbots.....		Idem.	1,380	12,740	"	"	"
Barbues.....		Idem.	1,320	12,360	"	"	"
Carrelets ou Plies.....		Idem.	16,400	79,600	5,015	12,040	"
Soles.....		Idem.	55,300	548,600	11,865	176,960	6,825 74,675
Congres.....		Idem.	6,900	29,900	2,740	10,322	11,785 23,395
Raies.....		Idem.	311,000	1,050,500	11,030	26,480	68,250 74,150
Mulets et Bars.....		Idem.	2,850	17,100	2,360	30,680	21,830 156,580
Harengs.....	salés.....	Idem.	"	"	"	"	"
	fraîs.....	Idem.	5,200	10,400	"	"	"
Maquereaux.....	salés.....	Idem.	"	"	"	"	"
	fraîs.....	Idem.	138,600	486,400	1,450	3,895	207,700 519,250
Merlans.....		Idem.	211,300	893,200	9,545	18,316	425,650 1,075,985
Sardines.....		Idem.	469,950	1,637,705	201,023	638,761	2,343,576 9,303,600
Sprats.....		Idem.	"	"	"	"	"
Anchois.....		Idem.	600	1,200	"	"	"
Thons.....	blancs ou germons.....	Idem.	284,730	1,053,500	7,042	22,434	"
	francs ou thons rouges.....	Idem.	"	"	290,172	1,250,538	"
Poissons divers.....		Kilogr.	256,000	801,000	20,315	25,806	83,080 89,080
Crevettes.....	grises ou roses.....	Idem.	"	"	"	"	"
	salicoques dites bouquet.....	Idem.	350	5,200	110	1,650	"
Homards.....		Idem.	1,150	11,200	855	6,635	48,445 526,450
Langoustes.....		Idem.	320	4,240	"	"	32,500 493,425
Langoustes de Mauritanie dites langoustes vertes..		Idem.	"	"	"	"	"
Crabes pouparts ou tourteaux.....		Idem.	18,000	25,600	"	"	278,865 236,291
Crustacés divers.....		Idem.	116,800	240,000	4,120	3,240	"
Huitres plates.....		Mille.	"	"	"	"	"
Huitres portugaises.....		Idem.	"	"	"	"	"
Moules.....		Hectol.	"	"	"	"	"
Coquilles de Saint-Jacques.....		Nombre.	2,000	2,000	326	255	60,000 54,000
Pétoncles.....		Hectol.	"	"	"	"	"
Mollusques divers.....		Idem.	"	"	2	150	"
Oursins.....		Nombre.	"	"	"	"	"
Violet.....		Idem.	"	"	"	"	"
Oiseaux de mer.....		Idem.	"	"	"	"	"
Vers pour appâts.....		Kilogr.	"	"	"	"	"
Coraïl.....		Idem.	"	"	"	"	"
Lichen.....		Idem.	"	"	"	"	"
Varech.....		M. cube.	"	"	"	"	"
Goémon de soude.....		Idem.	"	"	"	"	"
Pailleule.....		Idem.	"	"	"	"	"
Sables coquilliers et amendements marins.....		Idem.	"	"	"	"	"
VALEUR TOTALE des produits de la pêche en mer.....				6,922,445		2,248,162	12,716,881
Saumons.....		Kilogr.	"	"	"	"	"
Esturgeons.....		Idem.	"	"	"	"	"
Aloses.....		Idem.	"	"	"	"	"
Anguilles.....		Idem.	"	"	315	945	"
Mulets et Bars.....		Idem.	"	"	3,820	49,660	"
Éperlans.....		Idem.	"	"	"	"	"
Poissons divers.....		Idem.	"	"	1,930	2,675	"
Huitres.....	plates.....	Mille.	"	"	"	"	"
	portugaises.....	Idem.	"	"	"	"	"
Crustacés divers.....		Kilogr.	"	"	"	"	"
Mollusques divers.....		Hectol.	"	"	8	375	"
VALEUR TOTALE des produits de la pêche en étang et en rivière.....				"		53,655	"
VALEUR TOTALE des produits de la pêche en bateau.....				6,922,445		2,301,817	12,716,881

— 142 —

— 143 —

PÊCHE EN BATEAU. — 1924.

DÉSIGNATION DES GENRES DE PÊCHE.	UNITÉS de QUANTITÉ.	LA TURBALE.		LE CROISIC.		NOIRMOUTIER.	
		QUANTITÉS.	VALEUR.	QUANTITÉS.	VALEUR.	QUANTITÉS.	VALEUR.
			francs.		francs.		francs.
RÉGION DE L'Océan. (Suite.)							
Islande.....	{ Morue.....	Kilogr.	"	"	"	"	"
	{ Rogue.....	Idem.	"	"	"	"	"
	{ Huile.....	Litre.	"	"	"	"	"
Feroë et Dogger-Bank.	{ Morue.....	Kilogr.	"	"	"	"	"
	{ Rogue.....	Idem.	"	"	"	"	"
	{ Huile.....	Litre.	"	"	"	"	"
Terre-Neuve...	{ Morue.....	Kilogr.	"	"	"	"	"
	{ Rogue.....	Idem.	"	"	"	"	"
	{ Huile.....	Litre.	"	"	"	"	"
Poissons divers de la côte occidentale d'Afrique...		Kilogr.	"	"	"	"	"
Cabillauds.....		Idem.	"	"	"	"	"
Merlus ou Colins.....		Idem.	"	"	"	"	"
Turbots.....		Idem.	"	"	"	"	"
Barbues.....		Idem.	"	"	"	"	"
Carrelets ou Plies.....		Idem.	2,940	13,950	18,410	65,580	3,450 13,700
Soles.....		Idem.	6,800	93,090	32,805	391,000	1,850 17,500
Congres.....		Idem.	2,970	8,300	1,580	4,740	8,600 33,300
Raies.....		Idem.	26,040	53,000	55,070	122,765	5,400 21,900
Mulets et Bars.....		Idem.	856	7,690	4,160	29,700	2,250 16,100
Harengs.....	{ salés.....	Idem.	"	"	"	"	"
	{ frais.....	Idem.	"	33,880	52,760	"	"
Maquereaux.....	{ salés.....	Idem.	"	"	"	"	"
	{ frais.....	Idem.	27,000	60,610	183,000	475,500	60,700 122,100
Merlans.....		Idem.	194,521	524,878	95,600	203,300	1,500 6,000
Sardines.....		Idem.	518,400	1,091,080	134,935	657,997	321,250 995,000
Sprats.....		Idem.	"	"	"	"	"
Anchois.....		Idem.	"	"	"	"	"
Thons.....	{ blancs ou germons.....	Idem.	150,500	752,500	"	"	"
	{ francs ou thons rouges.....	Idem.	"	"	"	"	"
Poissons divers.....		Kilogr.	31,320	73,248	64,600	193,800	30,000 110,000
		Idem.	"	"	"	"	"
Crevettes.....	{ grises ou roses.....	Idem.	"	5,680	70,160	"	"
	{ salicoques dites bouquet.....	Idem.	5,900	59,600	37,615	463,870	67,150 680,950
Homards.....		Idem.	9,400	145,900	32,460	446,710	11,030 145,600
Langoustes.....		Idem.	"	"	"	"	"
Langoustes de Mauritanie dites langoustes vertes...		Idem.	"	"	174,480	174,480	110,000 135,000
Crabes pouparts ou tourteaux.....		Idem.	2,686	3,241	"	"	45,000 22,500
Crustacés divers.....		Idem.	1,100	825	"	"	"
Huitres plates.....		Mille.	"	"	"	"	"
Huitres portugaises.....		Idem.	"	"	"	"	"
Moules.....		Hectol.	"	"	57,000	42,750	"
Coquilles de Saint-Jacques.....		Nombre.	30,124	30,124	"	"	"
Pétoncles.....		Hectol.	"	"	"	"	"
Mollusques divers.....		Idem.	"	"	"	"	"
Oursins.....		Nombre.	"	"	"	"	"
Violetes.....		Idem.	"	"	"	"	"
Oiseaux de mer.....		Idem.	"	"	"	"	"
Vers pour apprêts.....		Kilogr.	"	"	"	"	"
Corail.....		Idem.	"	"	"	4,000	2,000
Lichen.....		Idem.	"	"	"	100	2,000
Varech.....		M. cube.	"	"	"	"	"
Goémon de soude.....		Idem.	"	"	"	"	"
Pailleule.....		Idem.	"	"	"	"	"
Sables coquilliers et amendements marins.....		Idem.	"	"	"	"	"
VALEUR TOTALE des produits de la pêche en mer.....				3,518,036		3,895,112	2,323,650
Saumons.....		Kilogr.	"	"	"	"	"
Esturgeons.....		Idem.	"	"	"	"	"
Aloses.....		Idem.	"	"	"	"	"
Anguilles.....		Idem.	"	"	"	"	"
Mulets et Bars.....		Idem.	"	"	"	"	"
Éperlans.....		Idem.	"	"	"	"	"
Poissons divers.....		Idem.	"	"	"	"	"
Huitres.....	{ plates.....	Mille.	"	"	"	"	"
	{ portugaises.....	Idem.	"	"	"	"	"
Crustacés divers.....		Kilogr.	"	"	"	"	"
Mollusques divers.....		Hectol.	"	"	"	"	"
VALEUR TOTALE des produits de la pêche en étang et en rivière.....				"		"	"
VALEUR TOTALE des produits de la pêche en bateau.....				3,518,036		3,895,112	2,323,650

PÊCHE EN BATEAU. — 1924.

DÉSIGNATION DES GENRES DE PÊCHE.	UNITÉS de QUANTITÉS.	L'ÎLE-D'YEU.		SAINT-GILLES-SUR-VIE.		LES SABLES-D'OLONNE.	
		QUANTITÉS.	VALEUR. francs.	QUANTITÉS.	VALEUR. francs.	QUANTITÉS.	VALEUR. francs.
RÉGION DE L'OcéAN. (Suite.)							
Islande.....	{ Morue.....	Kilogr.	"	"	"	"	"
	{ Rogue.....	Idem.	"	"	"	"	"
	{ Huile.....	Litre.	"	"	"	"	"
Feroé et Dogger-Bank.	{ Morue.....	Kilogr.	"	"	"	"	"
	{ Rogue.....	Idem.	"	"	"	"	"
	{ Huile.....	Litre.	"	"	"	"	"
Terre-Neuve..	{ Morue.....	Kilogr.	"	"	"	"	"
	{ Rogue.....	Idem.	"	"	"	"	"
	{ Huile.....	Litre.	"	"	"	"	"
Poissons divers de la côte occidentale d'Afrique..		Kilogr.	"	"	"	"	"
Cabillauds.....		Idem.	"	"	"	"	"
Merlus ou Colins.....		Idem.	"	"	"	"	"
Turbots.....		Idem.	980	6,980	715	6,435	225 2,620
Barbus.....		Idem.	450	7,675	"	"	145 1,160
Carrelets ou Plies.....		Idem.	3,900	16,750	13,000	56,000	50,520 417,160
Soles.....		Idem.	13,590	177,950	22,100	282,000	46,000 680,000
Congros.....		Idem.	1,450	3,350	2,000	8,900	853 4,265
Raies.....		Idem.	6,225	13,300	12,500	81,000	56,335 243,575
Mulets et Bars.....		Idem.	750	7,400	2,000	22,200	1,250 7,940
Harengs.....	{ salés.....	Idem.	"	"	"	"	"
	{ frais.....	Idem.	"	"	"	"	"
Maquereaux..	{ salés.....	Idem.	"	"	"	"	"
	{ frais.....	Idem.	122,498	244,246	49,000	147,000	2,335 12,395
Merlans.....		Idem.	25,700	35,650	24,000	53,000	65,050 222,975
Sardines.....		Idem.	127,740	380,631	429,196	1,667,850	506,817 2,368,668
Sprats.....		Idem.	"	"	"	"	"
Anchois.....		Idem.	"	"	"	"	"
Thons.....	{ blancs ou germans.....	Idem.	113,607	659,065	16,575	103,500	507,210 3,044,471
	{ ceux ou thons rouges.....	Idem.	"	"	"	"	"
Poissons divers.....		Kilogr.	22,751	94,630	10,400	33,700	353,284 1,434,258
Crevettes.....	{ grises ou roses.....	Idem.	"	"	68,000	38,337	302,051
	{ salicoques dites bouquet.....	Idem.	525	8,550	20,500	250,500	34,142 586,096
Homards.....		Idem.	56,476	655,810	43,900	524,800	4,475 53,700
Langoustes.....		Idem.	14,312	201,678	5,700	83,700	4,575 49,200
Langoustes de Mauritanie dites langoustes vertes..		Idem.	"	"	1,550	21,000	"
Crabes pouparts ou tourteaux.....		Idem.	274,017	178,682	54,000	54,000	57,408 57,408
Crustacés divers.....		Idem.	9,850	3,940	13,500	17,750	46,150 184,600
Huitres plates.....		Mille.	"	"	"	"	"
Huitres portugaises.....		Idem.	"	"	"	"	"
Moules.....		Hectol.	"	"	170	3,400	"
Coquilles de Saint-Jacques.....		Nombre.	81,208	48,722	"	"	"
Pétoncles.....		Hectol.	"	"	"	"	"
Mollusques divers.....		Idem.	"	"	"	"	"
Oursins.....		Nombre.	"	"	"	"	"
Violet.....		Idem.	"	"	"	"	"
Oiseaux de mer.....		Idem.	"	"	"	"	"
Vers pour appâts.....		Kilogr.	"	"	"	"	"
Corail.....		Idem.	"	"	"	"	"
Lichen.....		Idem.	"	"	"	"	"
Varech.....		M. cube.	1,500	7,500	10	2,050	"
Goémon de soude.....		Idem.	"	"	"	"	"
Pailleule.....		Idem.	"	"	"	"	"
Sables coquilliers et amendements marins.....		Idem.	"	"	"	"	"
VALEUR TOTALE des produits de la pêche en mer.....				2,752,504		3,486,785	9,642,532
Saumons.....		Kilogr.	"	"	"	"	"
Esturgeons.....		Idem.	"	"	"	"	"
Aloses.....		Idem.	"	"	"	"	"
Anguilles.....		Idem.	"	"	"	"	"
Mulets et Bars.....		Idem.	"	"	"	"	"
Éperlans.....		Idem.	"	"	"	"	"
Poissons divers.....		Idem.	"	"	"	"	"
Huitres.....	{ plates.....	Mille.	"	"	"	"	"
	{ portugaises.....	Idem.	"	"	"	"	"
Crustacés divers.....		Kilogr.	"	"	"	"	"
Mollusques divers.....		Hectol.	"	"	"	"	"
VALEUR TOTALE des produits de la pêche en étang et en rivière.....				"		"	"
VALEUR TOTALE des produits de la pêche en bateau.....				2,752,504		3,486,785	9,642,532

PÊCHE EN BATEAU. — 1924.

DÉSIGNATION DES GENRES DE PÊCHE.	UNITÉS de QUANTITÉS.	LA ROCHELLE.		BORDEAUX.		ARCACHON.		
		QUANTITÉS.	VALEUR.	QUANTITÉS.	VALEUR.	QUANTITÉS.	VALEUR.	
			francs.		francs.		francs.	
RÉGION DE L'OcéAN. (Suite.)								
Islande.....	Morue.....	Kilogr.	"	"	75,900	160,000	"	"
	Rogue.....	Idem.	"	"	"	"	"	"
	Huile.....	Litre.	"	"	"	"	"	"
Feroë et Dogger-Bank.	Morue.....	Kilogr.	"	"	"	"	"	"
	Rogue.....	Idem.	"	"	"	"	"	"
	Huile.....	Litre.	"	"	"	"	"	"
Terre-Neuve...	Morue.....	Kilogr.	2,151,749	4,245,159	15,585,241	34,506,244	"	"
	Rogue.....	Idem.	4,035	8,070	3,195	7,029	"	"
	Huile.....	Litre.	"	"	46,759	93,518	"	"
Poissons divers de la côte occidentale d'Afrique...		Kilogr.	"	"	"	"	"	"
Cabillauds.....		Idem.	"	"	"	"	"	"
Merlus ou Colins.....		Idem.	12,692,111	46,551,414	"	"	308,000	1,621,000
Turbots.....		Idem.	"	"	"	"	52,000	597,000
Barbues.....		Idem.	"	"	"	"	"	"
Carrelets ou Plies.....		Idem.	"	"	"	"	245,000	1,295,000
Soles.....		Idem.	667,998	8,276,705	"	"	338,000	4,867,000
Congres.....		Idem.	"	"	"	"	"	"
Raies.....		Idem.	2,167,532	3,858,219	"	"	478,000	999,500
Mulets et Bars.....		Idem.	"	"	"	"	450,000	3,180,000
Harengs.....	salés.....	Idem.	"	"	"	"	"	"
	frais.....	Idem.	"	"	"	"	"	"
Maquereaux.....	salés.....	Idem.	"	"	"	"	"	"
	frais.....	Idem.	1,560	6,240	"	"	21,000	121,500
Merlans.....		Idem.	"	"	"	"	1,630,000	2,445,000
Sardines.....		Idem.	64,670	320,050	"	"	598,580	2,279,500
Sprats.....		Idem.	"	"	"	"	"	"
Anchois.....		Idem.	"	"	"	"	"	"
Thons.....	blancs ou germans.....	Idem.	120,540	542,430	"	"	"	"
	francs ou thons rouges.....	Idem.	"	"	"	"	"	"
Poissons divers.....		Kilogr.	5,899,632	8,556,109	"	"	3,253,700	9,391,100
		Idem.	3,240	13,560	"	"	9,000	102,000
Crevettes.....	grises ou roses.....	Idem.	1,400	23,200	"	"	"	"
	salicoques dite bouquet.....	Idem.	31,285	344,410	"	"	"	"
Homards.....		Idem.	5,592	102,660	"	"	"	"
Langoustes.....		Idem.	"	"	"	"	"	"
Langoustes de Mauritanie dites langoustes vertes..		Idem.	165,916	165,916	"	"	8,000	26,000
Crabes pouparts ou tourteaux.....		Idem.	315,900	631,800	"	"	"	"
Crustacés divers.....		Mille.	"	"	"	"	"	"
Huitres plates.....		Idem.	2,440	122,000	"	"	"	"
Huitres portugaises.....		Hectol.	19,650	934,500	"	"	"	"
Moules.....		Nombre.	"	"	"	"	"	"
Coquilles de Saint-Jacques.....		Hectol.	"	"	"	"	857	43,500
Pétoncles.....		Idem.	"	"	"	"	"	"
Mollusques divers.....		Nombre.	"	"	"	"	"	"
Oursins.....		Idem.	"	"	"	"	"	"
Violetes.....		Idem.	"	"	"	"	"	"
Oiseaux de mer.....		Kilogr.	"	"	"	"	"	"
Vers pour apprêts.....		Idem.	"	"	"	"	"	"
Corail.....		Idem.	"	"	"	"	"	"
Lichen.....		M. cube.	"	"	"	"	"	"
Varech.....		Idem.	"	"	"	"	"	"
Goémon de soude.....		Idem.	"	"	"	"	"	"
Pailleule.....		Idem.	"	"	"	"	"	"
Sables coquilliers et amendements marins.....								
VALEUR TOTALE des produits de la pêche en mer.....			74,702,442		34,766,791		26,968,100	
Saumons.....		Kilogr.	"	"	420	8,400	"	"
Esturgeons.....		Idem.	"	"	4,039	12,117	"	"
Aloses.....		Idem.	"	"	63,000	386,000	"	"
Anguilles.....		Idem.	"	"	11,000	55,000	"	"
Mulets et Bars.....		Idem.	"	"	4,300	25,800	"	"
Éperlans.....		Idem.	"	"	"	"	"	"
Poissons divers.....		Idem.	"	"	61,500	307,500	"	"
Huitres.....	plates.....	Mille.	"	"	"	"	"	"
	portugaises.....	Idem.	"	"	"	"	"	"
Crustacés divers.....		Kilogr.	"	"	"	"	"	"
Mollusques divers.....		Hectol.	"	"	"	"	"	"
VALEUR TOTALE des produits de la pêche en étang et en rivière.....					794,817			
VALEUR TOTALE des produits de la pêche en bateau.....			74,702,442		35,561,608		26,968,100	

DÉSIGNATION DES GENRES DE PÊCHE.	UNITÉS de QUANTITÉ.	SAINT-JEAN-DE-LUZ.		AUTRES PORTS.		RÉGION DE L'OcéAN.	
		QUANTITÉS.	VALEUR.	QUANTITÉS.	VALEUR.	QUANTITÉS.	VALEUR.
			francs.		francs.		francs.
RÉGION DE L'OcéAN. (Fin.)							
Islande.....	{ Morue..... Kilogr.	"	"	"	"	75,900	160,000
	{ Rogue..... Idem.	"	"	"	"	"	"
	{ Huile..... Litre.	"	"	"	"	"	"
Feroë et Dogger-Bank..	{ Morue..... Kilogr.	"	"	"	"	"	"
	{ Rogue..... Idem.	"	"	"	"	"	"
	{ Huile..... Litre.	"	"	"	"	"	"
Terre-Neuve...	{ Morue..... Kilogr.	"	"	1,618,939	4,809,030	19,769,369	44,387,313
	{ Rogue..... Idem.	"	"	"	"	7,230	15,099
	{ Huile..... Litre.	"	"	"	"	46,759	93,518
Poissons divers de la côte occidentale d'Afrique...	Kilogr.	"	"	"	"	"	"
Cabillauds.....	Idem.	"	"	"	"	"	"
Merlus ou Colins.....	Idem.	92,850	278,550	15,274	55,666	17,185,135	60,848,730
Turbots.....	Idem.	"	"	6,792	72,871	73,105	785,589
Barbues.....	Idem.	"	"	"	"	3,660	31,959
Carrelets ou Plics.....	Idem.	"	"	108,703	499,208	504,755	2,596,067
Soles.....	Idem.	20,300	219,300	230,156	2,524,186	1,488,081	18,705,178
Congres.....	Idem.	1,305	3,975	59,403	179,928	188,170	539,868
Raies.....	Idem.	114,180	128,520	270,045	602,117	7,083,571	12,387,954
Mulets et Bars.....	Idem.	1,750	8,750	90,707	663,709	599,287	4,322,168
Harengs.....	{ salés..... Idem.	"	"	"	"	"	"
	{ frais..... Idem.	"	"	464,015	460,894	530,559	572,120
Maquereaux.....	{ salés..... Idem.	"	"	3,450	10,350	3,450	10,350
	{ frais..... Idem.	921,400	3,051,500	563,405	1,482,869	4,679,582	12,862,167
Merlans.....	Idem.	111,950	207,650	526,565	1,200,225	3,464,563	7,325,995
Sardines.....	Idem.	2,489,100	9,514,825	1,710,714	6,236,682	17,907,342	67,605,374
Sprats.....	Idem.	"	"	6,050	17,370	219,210	272,543
Anchois.....	Idem.	735,500	735,500	1,000	1,250	827,900	898,868
Thons.....	{ blancs ou germans..... Idem.	21,600	86,400	440,725	1,617,494	5,815,067	25,220,962
	{ francs ou thons rouges..... Idem.	208,400	1,042,000	"	"	507,572	2,292,538
Poissons divers.....	Kilogr.	315,600	1,180,550	808,159	3,437,713	19,482,920	39,031,500
Crevettes.....	{ grises ou roses..... Idem.	"	"	231,943	790,522	310,516	1,395,497
	{ salicoques dites bouquet..... Idem.	1,875	18,750	36,854	404,901	111,982	1,507,002
Homards.....	Idem.	1,530	15,140	185,809	2,010,178	644,340	7,101,382
Langoustes.....	Idem.	2,560	45,240	128,591	1,916,740	719,645	10,873,934
Langoustes de Mauritanie dites langoustes vertes..	Idem.	"	"	158	1,738	306,508	2,838,728
Crabes pouparts ou tourteaux.....	Idem.	1,200	1,200	484,717	446,149	1,988,935	1,764,376
Crustacés divers.....	Idem.	7,850	23,550	210,186	191,951	1,233,782	2,195,639
Huitres plates.....	Mille.	"	"	1,520	106,008	1,520	106,008
Huitres portugaises.....	Idem.	"	"	13,010	163,500	15,450	285,500
Moules.....	Hectol.	"	"	85,697	2,292,610	105,691	3,247,108
Coquilles de Saint-Jacques.....	Nombre.	"	"	2,507,580	1,395,265	2,761,563	1,592,657
Pétoncles.....	Hectol.	"	"	7,789	321,205	7,818	323,715
Mollusques divers.....	Idem.	"	"	20,699	695,555	22,593	781,025
Oursins.....	Nombre.	"	"	"	"	"	"
Violetés.....	Idem.	"	"	"	"	"	"
Oiseaux de mer.....	Idem.	"	"	"	"	"	"
Vers pour appâts.....	Kilogr.	"	"	100	500	100	500
Corsail.....	Idem.	"	"	"	"	"	"
Lichen.....	Idem.	"	"	"	"	4,000	2,000
Varech.....	M. cube.	"	"	2,000	48,713	5,060	65,513
Goémon de soude.....	Idem.	"	"	28,104	839,472	28,104	839,472
Pailleule.....	Idem.	"	"	"	"	"	"
Sables coquilliers et amendements marins.....	Idem.	"	"	23,950	222,520	117,220	833,370
VALEUR TOTALE des produits de la pêche en mer.....			16,567,400		35,719,088		336,719,382
Saumons.....	Kilogr.	350	8,750	48,098	1,177,115	49,269	1,206,211
Esturgeons.....	Idem.	"	"	22,295	109,660	26,534	121,777
Aloses.....	Idem.	"	"	241,140	1,394,325	304,140	1,780,325
Anguilles.....	Idem.	7,450	17,000	145,522	761,036	167,821	850,880
Mulets et Bars.....	Idem.	4,700	17,100	116,275	676,325	131,834	793,564
Éperlans.....	Idem.	1,300	5,200	6,364	41,430	7,664	46,630
Poissons divers.....	Idem.	7,700	23,100	450,929	2,112,195	536,088	2,483,074
Huitres.....	{ plates..... Mille.	"	"	785	99,250	785	99,250
	{ portugaises..... Idem.	"	"	42,550	542,100	42,550	542,100
Crustacés divers.....	Kilogr.	"	"	50,690	126,995	50,690	126,995
Mollusques divers.....	Hectol.	"	"	2,759	84,545	2,767	84,920
VALEUR TOTALE des produits de la pêche en étang et en rivière.....			71,150		7,124,976		8,135,726
VALEUR TOTALE des produits de la pêche en bateau.....			16,638,550		42,844,064		344,855,108

PÊCHE EN BATEAU. — 1924.

DESIGNATION DES GENRES DE PÊCHE.	UNITÉS de QUANTITÉS.	COLLIOURES.		SAINT-LAURENT- DE-LA-SALANQUE.		AGDE.		CETTE.		AIGUES-MORTES.		
		QUAN- TITÉS.	VALEUR.	QUAN- TITÉS.	VALEUR.	QUAN- TITÉS.	VALEUR.	QUAN- TITÉS.	VALEUR.	QUAN- TITÉS.	VALEUR.	
			francs.		francs.		francs.		francs.		francs.	
RÉGION DE LA MÉDITERRANÉE (FRANCE ET CORSE).												
Islande.....	Morue.....	Kilogr.	"	"	"	"	"	"	"	"	"	
	Rogue.....	Idem.	"	"	"	"	"	"	"	"	"	
	Huile.....	Litre.	"	"	"	"	"	"	"	"	"	
Feroë et Dogger-Bank.	Morue.....	Kilogr.	"	"	"	"	"	"	"	"	"	
	Rogue.....	Idem.	"	"	"	"	"	"	"	"	"	
	Huile.....	Litre.	"	"	"	"	"	"	"	"	"	
Terre-Neuve..	Morue.....	Kilogr.	"	"	"	"	"	"	"	"	"	
	Rogue.....	Idem.	"	"	"	"	"	"	"	"	"	
	Huile.....	Litre.	"	"	"	"	"	"	"	"	"	
Poissons divers de la côte occidentale d'Afrique..		Kilogr.	"	"	"	"	"	"	"	"	"	
Cabillauds.....		Idem.	"	"	"	"	"	"	"	11,000	55,000	
Merlus ou Colins.....		Idem.	"	"	"	"	"	31,700	211,575	"	"	
Turbots.....		Idem.	"	"	"	"	"	3,825	36,450	16,720	144,880	
Barbus.....		Idem.	"	"	"	"	"	"	"	"	"	
Carrelets ou Plies.....		Idem.	"	"	"	"	"	"	"	24,000	175,400	
Soles.....		Idem.	"	"	"	950	11,400	3,670	65,040	14,200	142,000	
Congres.....		Idem.	"	"	"	"	"	4,750	14,250	"	"	
Raies.....		Idem.	"	"	"	2,200	6,600	13,000	49,000	22,550	112,500	
Mulets et Bars.....		Idem.	1,309	6,545	26,387	203,384	11,600	116,000	28,500	311,500	61,700	361,500
Harengs.....	salés.....	Idem.	"	"	"	"	"	"	"	"	"	
	frais.....	Idem.	"	"	"	"	"	"	"	"	"	
Maquereaux.....	salés.....	Idem.	"	"	"	"	"	"	"	"	"	
	frais.....	Idem.	2,235	6,405	170,325	723,160	2,000	16,000	45,900	305,100	179,000	987,000
Merlans.....		Idem.	"	"	"	"	6,500	52,000	47,250	154,875	23,400	162,000
Sardines.....		Idem.	557,272	1,114,544	96,822	151,542	40,500	162,000	148,000	446,250	"	"
Sprats.....		Idem.	"	"	"	"	"	"	"	"	"	
Anchois.....		Idem.	15,105	37,762	"	"	"	"	"	"	"	
Thons.....	blancs ou germans.....	Idem.	"	"	"	"	"	"	"	"	"	
	francs ou thons rouges.....	Idem.	"	"	"	"	4,000	32,000	118,600	738,587	"	"
Poissons divers.....		Idem.	87,003	435,017	307,579	1,929,261	90,000	720,000	23,500	76,500	105,820	687,920
Crevettes.....	grises ou roses.....	Kilogr.	"	"	"	"	"	"	"	"	"	
	salicoques dites bouquet.....	Idem.	"	"	"	"	"	"	"	"	"	
Homards.....		Idem.	"	"	"	"	"	"	"	"	"	
Langoustes.....		Idem.	348	6,264	1,118	26,753	100	2,000	"	"	"	
Langoustes de Mauritanie dites langoustes vertes..		Idem.	"	"	"	"	"	"	"	"	"	
Crabes pouparts ou tourteaux.....		Idem.	"	"	"	"	"	"	"	"	"	
Crustacés divers.....		Idem.	"	"	"	"	"	"	"	"	"	
Huitres plates.....		Mille.	"	"	"	"	"	"	"	"	"	
Huitres portugaises.....		Idem.	"	"	"	"	"	"	"	"	"	
Moules.....		Hectol.	"	"	"	"	"	"	"	"	"	
Coquilles de Saint-Jacques.....		Nombre.	"	"	"	"	"	"	"	"	"	
Pétoncles.....		Hectol.	"	"	"	"	"	"	"	"	"	
Mollusques divers.....		Idem.	120	12,912	"	"	"	"	"	"	"	
Oursins.....		Nombre.	58,320	1,458	"	"	"	"	"	"	"	
Violets.....		Idem.	99,444	12,429	"	"	"	940,000	137,000	3,540	700	
Oiseaux de mer.....		Idem.	"	"	"	"	"	"	"	"	"	
Vers pour appâts.....		Kilogr.	"	"	"	"	"	"	"	"	"	
Corail.....		Idem.	"	"	"	"	"	"	"	"	"	
Lichen.....		Idem.	"	"	"	"	"	"	"	"	"	
Varech.....		M. cube.	"	"	"	"	"	"	"	"	"	
Goémon de soude.....		Idem.	"	"	"	"	"	"	"	"	"	
Pailleule.....		Idem.	"	"	"	"	"	"	"	"	"	
Sables coquilliers et amendements marins.....		Idem.	"	"	"	"	"	"	"	"	"	
VALEUR TOTALE des produits de la pêche en mer.....			1,633,336		3,034,100		1,118,000		2,546,127		2,828,900	
Saumons.....		Kilogr.	"	"	"	"	"	"	"	"	"	
Esturgeons.....		Idem.	"	"	"	"	"	"	"	1,376	11,658	
Aloses.....		Idem.	"	"	"	"	2,000	8,000	"	3,000	12,000	
Anguilles.....		Idem.	"	"	217,110	684,518	16,000	30,000	154,000	523,750	55,000	185,000
Mulets et Bars.....		Idem.	"	"	106,672	933,690	28,000	280,000	23,550	260,600	162,800	866,800
Éperlans.....		Idem.	"	"	"	"	"	"	"	"	"	
Poissons divers.....		Idem.	"	"	34,927	236,053	52,000	520,000	112,000	686,500	36,500	209,000
Huitres.....	plates.....	Mille.	"	"	"	"	"	"	8	1,440	"	"
	portugaises.....	Idem.	"	"	"	"	"	"	"	"	"	"
Crustacés divers.....		Kilogr.	"	"	"	"	"	"	"	"	"	
Mollusques divers.....		Hectol.	"	"	"	"	520	78,000	5,430	279,300	"	"
VALEUR TOTALE des produits de la pêche en étang et en rivière.....			"		1,854,261		966,000		1,751,590		1,284,458	
VALEUR TOTALE des produits de la pêche en bateau.....			1,633,336		4,888,361		2,084,000		4,297,717		4,113,358	

PÊCHE EN BATEAU. — 1924.

DÉSIGNATION DES GENRES DE PÊCHE.	UNITÉS de QUANTITÉ.	PORT DE BOUC.		MARTIGUES.		MARSEILLE.		AUTRES PORTS.		TOTAUX DE LA RÉGION DE LA MÉDITERRANÉE.	
		QUAN- TITÉS.	VALEUR.	QUAN- TITÉS.	VALEUR.	QUAN- TITÉS.	VALEUR.	QUANTITÉS.	VALEUR.	QUANTITÉS.	VALEUR.
			francs.		francs.		francs.		francs.		francs.
RÉGION DE LA MÉDITERRANÉE (FRANCE ET CORSE). [Fin.]											
Islande.....	Morue.....	Kilogr.	"	"	"	"	"	"	"	"	"
	Rogue.....	Idem.	"	"	"	"	"	"	"	"	"
	Huile.....	Litre.	"	"	"	"	"	"	"	"	"
Feroë et Dogger-Bank.	Morue.....	Kilogr.	"	"	"	"	"	"	"	"	"
	Rogue.....	Idem.	"	"	"	"	"	"	"	"	"
	Huile.....	Litre.	"	"	"	"	"	"	"	"	"
Terre-Neuve..	Morue.....	Kilogr.	3,415,710	3,415,710	"	"	"	"	"	3,415,710	3,415,710
	Rogue.....	Idem.	"	"	"	"	"	"	"	"	"
	Huile.....	Litre.	"	"	"	"	"	"	"	"	"
Poissons divers de la côte occidentale d'Afrique...		Kilogr.	"	"	"	20,000	60,000	"	"	20,000	60,000
Cabillauds.....		Idem.	"	"	"	"	"	"	"	11,000	55,000
Merlus ou Colins.....		Idem.	"	"	"	"	"	1,365	9,700	33,065	221,275
Turbots.....		Idem.	1,972	11,832	2,000	20,000	"	1,710	15,570	26,227	228,732
Barbus.....		Idem.	"	"	"	"	"	10,490	159,350	10,490	159,350
Carrelets ou Plies.....		Idem.	"	"	1,250	7,500	"	4,720	24,500	29,970	207,400
Soles.....		Idem.	7,070	70,700	23,500	376,000	7,500	75,000	3,118	30,491	60,008
Congres.....		Idem.	"	"	3,650	21,900	4,400	26,400	46,103	231,418	58,903
Raies.....		Idem.	41,670	83,340	22,900	117,750	"	39,416	110,257	141,736	479,447
Mulets et Bars.....		Idem.	2,310	11,550	20,500	252,000	"	115,788	842,663	268,004	2,105,142
Harengs.....	salés.....	Idem.	"	"	"	"	"	"	"	"	"
	frais.....	Idem.	"	"	"	"	"	880	3,520	880	3,520
Maquereaux.....	salés.....	Idem.	"	"	"	"	"	"	"	"	"
	frais.....	Idem.	2,900	17,400	36,000	216,000	46,000	276,000	103,835	495,489	588,195
Merlans.....		Idem.	20,885	83,540	32,000	320,000	9,800	100,000	5,007	45,244	144,842
Sardines.....		Idem.	"	"	20,500	88,500	180,000	900,000	922,847	2,619,382	1,974,941
Sprats.....		Idem.	"	"	"	"	"	75,600	149,200	75,600	149,200
Anchois.....		Idem.	"	"	"	10,300	61,800	339,972	916,923	365,377	1,016,485
Thons.....	blancs ou germans.....	Idem.	"	"	"	"	"	1,460	8,760	1,460	8,760
	francs ou thons rouges.....	Idem.	2,020	14,140	83,250	674,000	18,000	126,000	37,518	245,397	263,388
Poissons divers.....		Idem.	59,990	179,976	64,000	384,000	350,000	1,400,000	1,516,782	8,306,629	2,604,674
Crevettes.....	salicoques dites bouquet.....	Idem.	"	"	"	"	"	745	9,180	745	9,180
Homards.....		Idem.	"	"	310	4,800	"	3,765	39,308	4,075	44,108
Langoustes.....		Idem.	"	"	560	10,340	2,100	42,000	66,696	929,884	70,922
Langoustes de Mauritanie dites langoustes vertes.....		Idem.	"	"	"	"	"	"	"	"	"
Crabes pouparts ou tourteaux.....		Idem.	"	"	"	"	"	2,610	2,610	2,610	2,610
Crustacés divers.....		Idem.	"	"	"	"	"	1,700	22,000	1,700	22,000
Huitres plates.....		Mille.	"	"	"	"	"	"	"	"	"
Huitres portugaises.....		Idem.	"	"	"	"	"	"	"	"	"
Moules.....		Hectol.	4	140	"	"	"	1,180	74,800	1,184	74,940
Coquilles de Saint-Jacques.....		Nombre.	"	"	"	"	"	"	"	"	"
Pétoncles.....		Hectol.	"	"	"	"	"	"	"	"	"
Mollusques divers.....		Idem.	"	"	"	"	"	280	39,570	400	52,482
Oursins.....		Nombre.	15,000	750	60,000	5,875	100,000	9,400	3,117,522	255,614	3,350,842
Violet.....		Idem.	300,000	15,000	"	"	78,000	7,800	3,551,036	397,319	4,971,980
Oiseaux de mer.....		Idem.	"	"	"	"	400	8,000	"	"	400
Vers pour appâts.....		Kilogr.	"	"	"	"	1,100	22,000	175	8,750	1,275
Corsail.....		Idem.	"	"	"	"	"	82	13,475	82	13,475
Lichen.....		Idem.	"	"	"	"	"	"	"	"	"
Varech.....		M. cube.	"	"	"	270	10,800	"	"	270	10,800
Goémon de soude.....		Idem.	"	"	"	"	"	"	"	"	"
Pailleule.....		Idem.	"	"	"	"	"	"	"	"	"
Sables coquilliers et amendements marins.....		Idem.	"	"	"	"	"	"	"	"	"
VALEUR TOTALE des produits de la pêche en mer.....			3,904,072		2,498,665		3,125,200		16,174,303		36,862,703
Saumons.....		Kilogr.	"	"	"	"	"	"	"	"	"
Esturgeons.....		Idem.	"	"	"	"	"	"	"	1,376	11,658
Aloses.....		Idem.	"	"	"	"	"	800	2,400	5,800	22,400
Anguilles.....		Idem.	"	"	18,500	74,000	"	442,538	774,225	903,148	2,321,493
Mulets et Bars.....		Idem.	"	"	59,000	734,000	"	160,466	891,996	540,488	3,967,086
Éperlans.....		Idem.	"	"	"	"	"	"	"	"	"
Poissons divers.....		Idem.	"	"	61,000	366,000	"	219,105	720,746	515,532	2,738,299
Huitres.....	plates.....	Mille.	"	"	"	"	"	5	1,300	13	2,740
	portugaises.....	Idem.	"	"	"	"	"	"	"	"	"
Crustacés divers.....		Kilogr.	"	"	1,150	1,725	"	31,695	12,610	32,845	14,335
Mollusques divers.....		Hectol.	"	"	5,300	79,500	"	11,402	673,700	22,652	1,110,500
VALEUR TOTALE des produits de la pêche en étang et en rivière.....			"	"	1,255,225				3,076,977		10,188,511
VALEUR TOTALE des produits de la pêche en bateau.....			3,904,072		3,753,890		3,125,200		19,251,280		47,051,214

PÊCHE EN BATEAU. — 1924.

DÉSIGNATION DES GENRES DE PÊCHE.	UNITÉS de QUANTITÉS.	BÔNE.		PHILIPPEVILLE.		ALGER.		ARZEW.	
		QUANTITÉS.	VALEUR.	QUANTITÉS.	VALEUR.	QUANTITÉS.	VALEUR.	QUANTITÉS.	VALEUR.
			francs.		francs.		francs.		francs.
RÉGION DE L'ALGÉRIE.									
Islande.....	Morue.....	Kilogr.	"	"	"	"	"	"	"
	Rogue.....	Idem.	"	"	"	"	"	"	"
	Huile.....	Litre.	"	"	"	"	"	"	"
Feroë et Dogger-Bank.	Morue.....	Kilogr.	"	"	"	"	"	"	"
	Rogue.....	Idem.	"	"	"	"	"	"	"
	Huile.....	Litre.	"	"	"	"	"	"	"
Terre-Neuve...	Morue.....	Kilogr.	"	"	"	"	"	"	"
	Rogue.....	Idem.	"	"	"	"	"	"	"
	Huile.....	Litre.	"	"	"	"	"	"	"
Poissons divers de la côte occidentale d'Afrique...		Kilogr.	"	"	"	"	"	"	"
Cabillauds.....		Idem.	"	"	"	"	"	"	"
Merlus ou Colins.....		Idem.	"	"	"	"	"	"	"
Turbots.....		Idem.	"	"	"	"	"	"	"
Barbues.....		Idem.	"	"	"	"	"	"	"
Carrelets ou Plies.....		Idem.	"	"	"	"	"	"	"
Soles.....		Idem.	4,300	26,400	1,847	23,338	5,025	47,050	41,400
Congres.....		Idem.	"	"	6,078	22,192	4,670	18,680	"
Raies.....		Idem.	"	"	50,755	109,899	15,100	60,400	113,200
Mulets et Bars.....		Idem.	20,100	44,300	8,150	24,450	3,950	19,750	"
Harengs.....	salés.....	Idem.	"	"	"	"	"	"	"
	frais.....	Idem.	"	"	"	"	"	"	"
Maquereaux.....	salés.....	Idem.	"	"	"	"	"	"	"
	frais.....	Idem.	148,500	165,750	113,205	178,332	8,300	33,200	122,300
Merlans.....		Idem.	74,000	222,000	139,427	596,546	378,250	1,673,000	67,900
Sardines.....		Idem.	70,000	35,000	186,835	175,706	583,000	699,500	184,700
Sprats.....		Idem.	"	"	76,230	71,150	"	"	"
Anchois.....		Idem.	"	"	61,885	97,843	159,000	238,500	"
Thons.....	blancs ou germons.....	Idem.	"	"	"	"	"	"	20,800
	francs ou thons rouges.....	Idem.	"	"	15,055	41,174	245	1,225	104,000
Poissons divers.....		Idem.	610,000	1,242,800	249,302	950,081	483,950	1,935,800	521,450
									1,042,900
Crevettes.....	grises ou roses.....	Kilogr.	2,100	28,000	68,847	308,008	83,333	450,310	27,400
	salicoques dites bouquet.....	Idem.	"	"	"	"	"	"	82,200
Homards.....		Idem.	"	"	"	"	"	"	"
Langoustes.....		Idem.	1,370	20,550	4,522	58,786	1,450	29,000	57,200
Langoustes de Mauritanie dites langoustes vertes...		Idem.	"	"	"	"	"	"	"
Crabes pouparts ou tourteaux.....		Idem.	"	"	"	"	"	"	"
Crustacés divers.....		Idem.	"	"	2,067	20,780	"	"	"
Huîtres plates.....		Mille.	"	"	"	"	"	"	"
Huîtres portugaises.....		Idem.	"	"	"	"	"	"	"
Moules.....		Hectol.	"	"	35	6,960	"	"	"
Coquilles de Saint-Jacques.....		Nombre.	"	"	"	"	"	"	"
Pétoncles.....		Hectol.	"	"	"	"	"	"	"
Mollusques divers.....		Idem.	"	"	42	11,532	"	"	"
Oursins.....		Nombre.	"	"	14,434	1,081	"	"	"
Violetes.....		Idem.	"	"	"	"	"	"	"
Oiseaux de mer.....		Idem.	"	"	"	"	"	"	"
Vers pour appâts.....		Kilogr.	"	"	"	"	"	"	"
Corail.....		Idem.	105	8,400	"	"	"	"	"
Lichen.....		Idem.	"	"	"	"	"	"	"
Varech.....		M. cube.	"	"	"	"	"	"	"
Goémon de soude.....		Idem.	"	"	"	"	"	"	"
Pailleule.....		Idem.	"	"	"	"	"	"	"
Sables coquilliers et amendements marins.....		Idem.	"	"	"	"	"	"	"
VALEUR TOTALE des produits de la pêche en mer.....				1,793,200		2,697,358		5,236,415	
Saumons.....		Kilogr.	"	"	"	"	"	"	"
Esturgeons.....		Idem.	"	"	"	"	"	"	"
Aloses.....		Idem.	"	"	"	"	"	"	"
Anguilles.....		Idem.	"	"	"	"	"	"	"
Mulets et Bars.....		Idem.	"	"	"	"	"	"	"
Éperlans.....		Idem.	"	"	"	"	"	"	"
Poissons divers.....		Idem.	"	"	"	"	"	"	"
Huîtres.....	plates.....	Mille.	"	"	"	"	"	"	"
	portugaises.....	Idem.	"	"	"	"	"	"	"
Crustacés divers.....		Kilogr.	"	"	"	"	"	"	"
Mollusques divers.....		Hectol.	"	"	"	"	"	"	"
VALEUR TOTALE des produits de la pêche en étang et en rivière.....				"		"		"	
VALEUR TOTALE des produits de la pêche en bateau.....				1,793,200		2,697,358		5,236,415	

PÊCHE EN BATEAU. — 1924.

DÉSIGNATION DES GENRES DE PÊCHE.	UNITÉS de QUANTITÉ.	ORAN.		AUTRES PORTS.		TOTAUX DE LA RÉGION DE L'ALGÉRIE.		TOTAUX GÉNÉRAUX DE LA FRANCE ET DE L'ALGÉRIE.	
		QUANTITÉS.	VALEUR.	QUANTITÉS.	VALEUR.	QUANTITÉS.	VALEUR.	QUANTITÉS.	VALEUR.
			francs.		francs.		francs.		francs.
RÉGION DE L'ALGÉRIE. (Fin.)									
Islande.....	Morue.....	Kilogr.	"	"	"	"	"	2,789,737	7,374,871
	Rogue.....	Idem.	"	"	"	"	"	50,970	48,882
	Huile.....	Litre.	"	"	"	"	"	47,728	113,743
Feroé et Dogger-Bank.	Morue.....	Kilogr.	"	"	"	"	"	"	"
	Rogue.....	Idem.	"	"	"	"	"	"	"
	Huile.....	Litre.	"	"	"	"	"	"	"
Terre-Neuve....	Morue.....	Kilogr.	"	"	"	"	"	45,868,298	103,036,744
	Rogue.....	Idem.	"	"	"	"	"	19,602	26,354
	Huile.....	Litre.	"	"	"	"	"	76,749	184,842
Poissons divers de la côte occidentale d'Afrique....		Kilogr.	"	"	"	"	"	20,000	60,000
Cabillauds.....		Idem.	"	"	"	"	"	1,474,386	4,614,907
Merlus ou Colins.....		Idem.	"	"	"	"	"	18,799,693	67,728,189
Tarbots.....		Idem.	"	"	"	"	"	707,666	6,902,948
Barbus.....		Idem.	"	"	"	"	"	375,556	3,320,269
Carrelets ou Plies.....		Idem.	6,015	14,850	"	"	6,015	14,850	2,960,948
Soles.....		Idem.	9,550	62,900	36,926	217,876	99,048	625,964	2,259,418
Congres.....		Idem.	1,730	3,275	2,413	6,209	14,891	50,356	1,118,803
Bais.....		Idem.	40,857	60,876	81,424	140,693	301,336	598,268	12,999,732
Mulets et Bars.....		Idem.	7,905	23,135	11,570	23,530	51,675	135,165	1,066,717
Harengs.....	salés.....	Idem.	"	"	"	"	"	12,763,932	17,128,220
	frais.....	Idem.	"	"	"	"	"	34,282,922	51,037,678
	salés.....	Idem.	"	"	"	"	"	678,839	1,291,246
Maquereaux....	frais.....	Idem.	306,000	475,507	135,831	146,740	834,136	1,244,129	14,348,931
Merlans.....		Idem.	306,400	915,800	395,680	977,805	1,361,657	4,588,851	10,544,816
Sardines.....		Idem.	1,265,351	1,121,671	1,848,465	1,311,050	4,138,351	3,527,627	24,118,966
Sprats.....		Idem.	141,082	141,082	5,800	5,010	223,112	217,242	967,902
Anchois.....		Idem.	48,120	59,701	630,886	525,218	902,491	928,762	2,006,168
Thons.....	blancs ou germans.....	Idem.	29,537	170,128	86,376	148,228	136,718	422,356	5,953,240
	francs ou thons rouges.....	Idem.	105,290	254,585	132,400	416,325	252,990	713,309	1,140,540
Poissons divers.....		Idem.	2,207,034	7,298,046	1,128,706	2,688,490	5,205,462	15,088,117	40,097,758
								104,286,660	
Crevettes.....	grises ou roses.....	Kilogr.	25,122	125,610	73,890	242,452	280,744	1,266,580	4,641,868
	salicoques dites bouquet.....	Idem.	"	"	45	270	45	270	121,532
Homards.....		Idem.	1,285	14,050	464	4,725	1,749	18,775	856,110
Langoustes.....		Idem.	5,683	89,350	3,643	39,576	73,868	1,095,262	1,059,873
Langoustes de Mauritanie dites langoustes vertes....		Idem.	"	"	"	"	"	"	306,508
Crabes pouparts ou tourteaux.....		Idem.	"	"	"	"	"	"	2,164,910
Crustacés divers.....		Idem.	"	"	177	1,012	2,244	21,792	1,444,108
Huitres plates.....		Mille.	"	"	"	"	"	"	2,213
Huitres portugaises.....		Idem.	"	"	"	"	"	"	15,450
Moules.....		Hectol.	"	"	106	1,220	141	180	114,420
Coquilles de Saint-Jacques.....		Nombre.	"	"	"	"	"	"	3,438,683
Pétoncles.....		Hectol.	"	"	"	"	"	"	7,868
Mollusques divers.....		Idem.	"	"	188	3,760	230	15,292	31,238
Oursins.....		Nombre.	"	"	"	"	"	"	14,434
Violet.....		Idem.	"	"	83,020	2,074	83,020	2,074	5,055,000
Oiseaux de mer.....		Idem.	"	"	"	"	"	"	400
Vers pour appâts.....		Kilogr.	"	"	"	"	"	"	46,925
Corail.....		Idem.	"	"	970	77,600	1,075	86,000	1,157
Lichen.....		Idem.	"	"	"	"	"	"	198,330
Varech.....		M. cube.	"	"	"	"	"	"	181,565
Goémon de soude.....		Idem.	"	"	"	"	"	"	276,077
Pailleule.....		Idem.	"	"	"	"	"	"	11,190
Sables coquilliers et amendements marins.....		Idem.	"	"	"	"	"	"	171,688
VALEUR TOTALE des produits de la pêche en mer.....			10,815,566		6,924,863		30,662,302		679,467,945
Saumons.....		Kilogr.	"	"	"	"	"	"	57,857
Esturgeons.....		Idem.	"	"	"	"	"	"	27,710
Aloses.....		Idem.	"	"	3,160	2,160	3,160	2,160	313,100
Anguilles.....		Idem.	"	"	"	"	"	"	1,178,089
Mulets et Bars.....		Idem.	"	"	930	1,860	930	1,860	706,974
Éperlans.....		Idem.	"	"	"	"	"	"	53,753
Poissons divers.....		Idem.	"	"	3,400	5,100	3,400	5,100	1,253,610
Huitres.....	plates.....	Mille.	"	"	"	"	"	"	828
	portugaises.....	Idem.	"	"	"	"	"	"	42,550
Crustacés divers.....		Kilogr.	"	"	"	"	"	"	92,605
Mollusques divers.....		Hectol.	"	"	"	"	"	"	26,361
VALEUR TOTALE des produits de la pêche en étang et en rivière.....					9,120		9,120		19,921,041
VALEUR TOTALE des produits de la pêche en bateau.....			10,815,566		6,933,983		30,671,422		699,388,986

IV. — PRODUCTION. (Suite.)

PÊCHE À PIED.

IV. — PRODUCTION. (Suite.)

HUITRES INDIGÈNES.

Quantités et valeur des produits récoltés.

DÉSIGNATION.	ÉTABLISSEMENTS OSTREICULTURELS					
	DEMI-ÉLEVAGE.			ÉLEVAGE, ENGRAISSEMENT ou affinage.		
	Superficie des parcs.	Produits récoltés.		Superficie	Quantités.	Valeur.
		Quantités.	Valeur.			
h. a. c.	mille.		h. a. c.	mille.		
Boulogne-sur-Mer.....	"	"	"	3 75 00	48	8,312
Dieppe.....	"	"	"	13 75	96	16,621
Étretat.....	"	"	"	56	12	4,200
Le Havre.....	"	"	"	"	"	"
Ouistreham.....	"	"	"	"	"	"
Courseulles.....	"	"	"	"	"	"
La Hougue.....	"	"	"	"	"	"
Blainville.....	"	"	"	"	"	"
Regneville.....	"	"	"	"	"	"
Granville.....	"	"	"	"	"	"
Cancale.....	26 10 00	1,600	320,000	20 12 00	2,000	400,000
Paimpol.....	3 32 79	729	7,290	"	"	"
Tréguier.....	1 12 09	7	1,750	"	"	"
Plouguerneau.....	"	"	"	"	"	"
L'Aberwrach.....	"	"	"	380 00 00	3,352	320,185
Brest.....	"	"	"	1 00 00	4	2,400
Plougastel-Daoulas.....	"	"	"	6 68 00	22	11,000
Le Faou.....	"	"	"	4 78 00	20	10,000
Camaret.....	1 50 00	50	4,250	"	"	"
Crozon.....	"	10	2,500	"	15	6,400
Quimper.....	"	"	"	"	"	"
Concarneau.....	"	"	"	"	"	"

1° HUITRES

Superficie des établissements et des bancs.

COÛLES.			NOMBRE de CERTIFICATS de salubrité délivrés.	NOMBRE de DUPLICATA délivrés.	BANCS NATURELS.						NOMBRE D'ATTES-TATIONS délivrés.	
EXPÉDITION.					CLASSÉS.			NON CLASSÉS.				
Superficie.	Quantités.	Valeur.			Superficie.	Quantités.	Valeur.	Superficie.	Quantités.	Valeur.		
												h. a. c.
"	"	"	"	"	"	"	"	"	"	"	"	"
13 75	96	36,800	"	"	"	"	"	"	"	"	"	"
"	"	"	"	"	"	"	"	"	"	"	"	"
"	"	"	"	"	"	34 00 00	69	19,500	"	"	"	"
64	5	1,350	"	"	"	"	"	"	"	"	"	"
1 88 84	205	82,000	"	"	"	"	"	"	"	"	"	"
23 00 48	809	364,050	"	"	"	"	"	"	"	"	"	"
15 00	50	15,000	"	"	"	1,500 00 00	118	24,200	"	"	"	"
"	"	"	"	"	"	1,500 00 00	33	8,175	"	"	"	"
"	"	"	"	"	"	1,100 00 00	1,450	362,500	"	"	"	"
2 67 00	4,300	860,000	"	"	"	10,804 00 00	2,000	400,000	257 24 00	"	"	"
"	28	9,100	"	"	"	"	"	"	"	"	"	"
"	"	"	"	"	"	9 40 00	"	"	23 00 00	28	5,600	"
1 18 58	10	1,000	"	"	"	"	"	"	"	"	"	"
380 00 00	3,060	263,000	"	"	"	"	"	"	"	"	"	"
1 00 00	3	1,800	"	"	"	"	"	"	"	"	"	"
"	"	"	"	"	"	44 60 00	"	"	"	"	"	"
"	"	"	"	"	"	205 00 00	"	"	"	"	"	"
"	"	"	"	"	"	"	"	"	"	"	"	"
"	"	"	"	"	"	"	"	"	"	"	"	"
15 64 00	156	54,600	"	"	"	(c) 3 00 00	40	18,000	"	"	"	"

(a) Ces colonnes ne seront remplies qu'à compter du 15 août 1925.

(c) Ces bancs sont insalubres.

Quantités et valeur des produits récoltés. — Superficie des établissements et des bancs. (Suite.)

DÉSIGNATION.	ÉTABLISSEMENTS OSTREICULTURES.						COULES.			NOMBRE de CERTIFICATS de salubrité délivrés.	NOMBRE de DUPLICATA délivrés.	BANCS NATURELS.						NOMBRE d'ATTES-TATIONS délivrées.			
	DEMI-ÉLEVAGE.			ÉLEVAGE, ENGRAISSEMENT ou affinage.			EXPÉDITION.					CLASSÉS.			NON CLASSÉS.						
	Superficie des parcs.	Produits récoltés.		Superficie.	Quantités.	Valeur.	Superficie.	Quantités.	Valeur.			Superficie.	Quantités.	Valeur.	Superficie.	Quantités.	Valeur.		Superficie.	Quantités.	Valeur.
		Quantités.	Valeur.																		
	h. a. c.	mille.		h. a. c.	mille.		h. a. c.	mille.		(a)	(a)	h. a. c.	mille.		h. a. c.	mille.		(a)			
	1° HUITRES INDIGÈNES. (Suite.)																				
Doélan.....	78 97	"	"	"	"	"	15 34 68	2,751	1,339,500	"	"	"	"	"	"	"	"	"			
Étel.....	"	"	"	133 49 00	2,300	860,000	4 14 00	72	46,800	"	"	"	"	"	"	"	"	"			
La Trinité-sur-Mer.....	7 91 00	689	34,450	39 21 00	167	35,070	95 00	20	11,000	"	"	(d) 39 00 00	"	"	"	"	"				
Auray.....	42 90 00	35,450	1,595,250	179 55 00	3,000	1,125,000	6 55 00	158	79,000	"	"	(b) 272 00 00	771	96,382	"	"	"				
Île-aux-Moines.....	"	"	"	10 00 60	200	30,000	20 00	125	48,000	"	"	"	"	"	"	"	"				
Séné.....	"	"	"	5 36 04	385	154,000	3 45 63	100	60,000	"	"	32 00 00	"	"	303 70 00	10	2,000				
Sargeau.....	2 25 00	70	21,000	1 50 00	60	36,000	1 25 00	50	30,000	"	"	"	"	"	"	"	"				
Damgau.....	"	"	"	43 94 41	500	200,000	10 00 00	125	75,000	"	"	"	"	"	"	"	"				
La Roche-Bernard.....	"	"	"	4 98 49	"	"	"	"	"	"	"	"	"	"	"	"	"				
Vannes.....	"	"	"	27 68 69	"	"	9 80 55	20	12,000	"	"	"	"	"	"	"	"				
Noirmoutier.....	"	"	"	47 34	"	"	"	"	"	"	"	34 00 00	"	"	"	"	"				
Saint-Martin-de-Ré.....	"	"	"	1 22 90	60	6,000	"	50	5,000	"	"	"	"	"	"	"	"				
Château-d'Oléron.....	"	"	"	103 98 26	1,552	620,800	7 34 66	1,402	656,600	"	"	"	"	"	"	"	"				
Marennes.....	"	"	"	513 87 00	3,000	90,000	60 00	350	280,000	"	"	"	"	"	"	"	"				
La Tremblade.....	"	"	"	"	"	"	70 00 00	15,334	10,733,800	"	"	"	"	"	"	"	"				
Arès.....	1 35 00	10	850	3 00 00	10	3,000	1 18 00	15	5,000	"	"	"	"	"	"	"	"				
Gujau-Mestras.....	6 37 00	31	2,900	7 00 00	30	9,000	1 00 00	11	4,500	"	"	"	"	"	"	"	"				
La Teste.....	86 00	15	1,400	8 00 00	20	6,000	2 00 00	10	4,000	"	"	"	"	"	"	"	"				
Arcachon.....	9 40 00	14	1,300	9 00 00	30	9,000	2 00 00	17	5,100	"	"	"	"	"	"	"	"				
Cap-Breton.....	"	"	"	3 33 50	209	22,680	"	"	"	"	"	"	"	"	"	"	"				
Bonifacio.....	74 00	19	722	"	"	"	74 00	12	460	"	"	"	"	"	"	"	"				
TOTAUX.....	104 61 85	38,694	1,993,662	1,412 08 94	17,392	3,985,671	563 14 81	29,284	15,084,460	"	"	15,576 40 00	4,481	928,757	583 94 00	38	7,600	"			

(a) Ces colonnes ne seront remplies qu'à compter du 15 août 1925.
 (b) Sur lesquels il a été exploité 80 hectares.
 (d) Non exploités.

IV. — PRODUCTION. (*Snite.*)

HÛTRES PORTUGAISES

OSTRÉI

Quantités et valeurs des produits récoltés.

PORTS OU SYNDICATS.	ÉTABLISSEMENTS OSTRÉI					
	DEMI-ÉLEVAGE.			ÉLEVAGE, ENGRAISSEMENT ou affinage.		
	Superficie des parcs.	Produits récoltés.		Superficie.	Quantités.	Valeur.
		Quantités.	Valeur.			
h. a. c.	mille.	francs.	h. a. c.	mille.	francs.	
	<i>Huitres portugaises.</i>					
Dieppe.....	"	"	"	13 75	1,435	"
Courseulles.....	"	"	"	"	"	"
La Hougue.....	"	"	"	"	"	"
Le Croisic.....	"	"	"	"	"	"
Les Sables-d'Olonne.....	"	"	"	18 81 18	1,138	60,650
Marans.....	"	"	"	"	"	"
La Rochelle.....	112 50 00	130,500	2,088,000	67 86 00	70,000	2,450,000
Saint-Martin-de-Ré.....	36 32 62	11,250	225,000	8 40 72	3,750	75,000
La Flotte.....	57 80 08	5,490	109,800	14 45 02	1,372	54,900
Château-d'Oléron.....	6 50 00	10,000	100,000	583 62 97	445,475	6,700,000
Fouras.....	"	"	"	"	"	"
Rochefort.....	29 76 00	30,800	543,400	9 09 00	5,800	174,000
Marennnes.....	50 00 00	250,000	2,500,000	324 50 00	649,000	6,490,000
La Tremblade.....	"	"	"	"	"	"
Le Verdon.....	2 09 00	500	60,000	"	"	"
Arès.....	2 03 00	30,000	700,000	198 00 00	45,000	2,250,000
Gujan-Mestras.....	4 00 00	60,000	1,400,000	2 92 00	880,000	5,400,000
La Teste.....	3 60 00	54,000	1,350,000	42 00 00	39,000	1,755,000
Arcachon.....	3 38 00	53,000	1,325,000	41 00 00	38,000	1,710,000
TOTAUX.....	307 98 70	635,540	10,401,200	1,310 80 64	2,179,970	27,119,550

(A) Ces colonnes ne seront remplies qu'à compter du 15 août 1925.

CULTURE.

Superficie des établissements et des bancs.

COLES.	NOM-BRE de CERTIFI-CATS de salubrité délivrés	NOM-BRE de DUPLI-CATA délivrés.	BANCS NATURELS.						NOM-BRE D'ATTES-TATIONS délivrées.			
			EXPÉDITION.			CLASSÉS.				NON CLASSÉS.		
			Superficie.	Quantités.	Valeur.	Superficie.	Quantités.	Valeur.		Superficie.	Quantités.	Valeur.
	<i>Huitres portugaises.</i>											
13 75	1,435	116,100	"	"	"	"	"	"	"			
1 88 84	296	34,480	"	"	"	"	"	"	"			
5 70 14	560	84,000	"	"	"	"	"	"	"			
2 00 00	150	22,500	"	"	"	"	"	"	"			
18 81 18	758	40,435	"	"	"	"	"	"	"			
"	"	"	"	"	"	6 50 00	410	12,300	"			
"	"	"	"	"	"	65 00 00	52,000	728,000	50 00 00	40,300	564,000	
"	1,500	300,000	"	"	"	"	"	"	"	"		
"	6,862	164,700	"	"	"	"	1,500	45,000	"	"		
7 34 66	69,475	4,465,000	"	"	"	"	"	"	2 00 00	500	5,000	
"	"	"	"	"	"	160 00 00	65,000	780,000	"	"	"	
"	"	"	"	"	"	210 00 00	110,000	1,100,000	10 00 00	1,500	15,000	
5 00 00	70,680	4,974,600	"	"	"	"	"	"	"	"	"	
70 00 00	182,281	18,225,530	"	"	"	45 00 00	19,900	238,800	"	"	"	
"	"	"	"	"	"	"	"	"	"	"	"	
1 65 00	62,000	3,720,000	"	"	"	"	"	"	"	"	"	
3 45 00	203,000	10,150,000	"	"	"	"	"	"	"	"	"	
8 00 00	19,422	904,635	"	"	"	"	"	"	"	"	"	
7 00 00	42,000	2,520,000	"	"	"	"	"	"	"	"	"	
130 98 57	660,419	45,721,980	"	"	"	480 00 00	248,400	2,891,800	68 50 00	42,710	596,300	

IV. — PRODUCTION. (Suite.)

MYTILICULTURE
ET AUTRES COQUILLAGES

SYNDICATS OU PORTS	MYTILI CULTURE.									AUTRES COQUILLAGES.	
	BANCS NATURELS.			BOUCHOTS.			CULTURE À PLAT.			QUANTITÉS.	VALEUR.
	Superficie.	Quantités.	Valeur.	Superficie.	Quantités.	Valeur.	Superficie.	Quantités.	Valeur.		
	h. a. c.	hectol.	francs.	h. a. c.	hectol.	francs.	h. a. c.	hectol.	francs.	hectol.	francs.
Le Havre.....	40 00 00	475	10,835	"	"	"	"	"	"	60	3,000
Honfleur.....	24 00 00	60,000	720,000	"	"	"	"	"	"	"	"
Trouville.....	36 00 00	6,245	112,410	"	"	"	"	"	"	150	1,500
Grandcamp.....	200 00 00	970	67,000	"	"	"	"	"	"	22,564	331,320
Granville.....	"	"	"	"	"	"	"	"	"	2,000	200,000
Cancale.....	"	"	"	"	"	"	"	"	"	25	2,500
Le Vivier.....	"	"	"	"	"	"	"	"	"	900	31,500
Port Blanc.....	"	"	"	"	"	"	"	"	"	20	500
Roscoff.....	"	"	"	"	"	"	"	"	"	50	500
Le Faou.....	"	"	"	"	"	"	"	"	"	5,800	182,500
Crozon.....	"	"	"	"	"	"	"	"	"	7,850	290,379
Pont-l'Abbé.....	25 00	2,980	101,320	"	"	"	60	120	7,000	"	"
Quimper.....	"	"	"	"	"	"	"	"	"	30	4,500
Concarneau.....	"	"	"	"	"	"	16 37	34	3,740	"	"
Doëlan.....	10 00 00	"	"	"	"	"	2 70	8	960	"	"
Port-Louis.....	"	"	"	"	"	"	"	"	"	630	75,000
Etel.....	"	"	"	"	"	"	"	"	"	100	30,000
Quiberon.....	57 00	185	5,550	"	"	"	"	"	"	"	"
La Trinité-sur-Mer.....	"	"	"	"	"	"	"	"	"	80	24,000
Auray.....	"	"	"	"	"	"	"	"	"	60	18,000
Damgan.....	200 00 00	"	"	"	"	"	1 50 00	200	8,000	"	"
La Roche Bernard.....	1,876 00 00	2,316	13,896	3,770	5,710	148,400	"	"	"	"	"
Piriac.....	"	"	"	600	450	9,000	"	"	"	200	3,600
Croisic.....	"	"	"	"	"	"	48 00 00	25,000	550,000	2,600	104,000
Pornic.....	25 00 00	18,730	299,680	"	"	"	"	"	"	510	20,400
Noirmoutier.....	110 00 00	48,000	480,000	"	"	"	"	"	"	60	6,000
Barbâtre.....	46 00 00	14,000	112,000	"	"	"	"	"	"	100	4,500
Saint-Gilles-sur-Vie.....	5 00 00	90	2,000	"	"	"	4 00 00	420	8,400	"	"
L'Aiguillon.....	"	"	"	31,030	5,193	311,550	"	"	"	"	"
Marans.....	"	"	"	287,000	23,950	1,437,000	"	"	"	565	22,600
La Rochelle.....	5 00 00	200	3,000	207,525	22,750	1,365,000	"	"	"	20	800
Château d'Oléron.....	30 00 00	23,500	282,000	6,722	1,000	30,000	"	"	"	4,000	160,000
Rochefort.....	14 00 00	3,000	15,000	83,262	41,630	1,165,640	"	"	"	40	1,750
Marennes.....	116 00 00	5,500	151,250	31,000	3,150	157,500	"	"	"	2,265	42,050
La Tremblade.....	282 00 00	19,000	190,000	"	"	"	"	"	"	200	15,000
Arès.....	"	"	"	"	"	"	"	"	"	400	20,000
La Teste.....	"	"	"	"	"	"	"	"	"	3,970	79,400
Arcachon.....	"	"	"	"	"	"	"	"	"	857	43,500
Martigues.....	"	"	"	"	"	"	"	"	"	5,300	79,500
L'Estaque.....	"	"	"	200	580	3,880	"	"	"	"	"
La Seyne.....	"	"	"	"	"	"	10 66 00	2,465	208,270	"	"
TOTAL.....	3,019 82 00	205,191	2,565,941	651,109	104,413	4,628,030	64 35 67	28,247	786,370	61,406	1,798,299

IV. — PRODUCTION. (Suite.)

RÉSERVOIRS À POISSONS

ET À CRUSTACÉS.

Réservoirs à poissons et à crustacés.

PORTS OU SYNDICATS.	RÉSEROIRS À POISSONS.			RÉSEROIRS À CRUSTACÉS.		
	NOMBRE des établissements.	QUANTITÉS ET VALEUR des produits entreposés.		NOMBRE des établissements.	QUANTITÉS ET VALEUR des produits entreposés.	
		Quantités.	Valeurs.		Quantités.	Valeurs.
Dieppe.....	"	"	"	2	11	105
Yport.....	"	"	"	4	1,200	14,400
Étretat.....	"	"	"	6	2,630	26,300
La Hougue.....	"	"	"	1	2,600	26,000
Cherbourg.....	"	"	"	2	1,550	10,330
Blainville.....	"	"	"	1	800	8,000
Granville.....	"	"	"	11	2,500	30,000
Saint-Malo.....	"	"	"	1	23,000	322,000
Saint-Servan.....	"	"	"	8	34,480	160,000
Pert-Blanc.....	"	"	"	2	150	1,500
Perros-Guirec.....	"	"	"	8	30,190	420,000
Pleumeur-Bodou.....	"	"	"	1	1,800	18,000
Plougasnon.....	"	"	"	1	20,000	260,000
Roscoff.....	"	"	"	5	15,450	95,983
Plouénéur-Trez.....	"	"	"	2	7,020	70,140
Plouguerneau.....	"	"	"	1	20,000	300,000
L'Abervach.....	"	"	"	1	11,108	124,110
Porspoder.....	"	"	"	1	14,726	195,672
Brest.....	"	"	"	6	298,335	4,447,090
Camaret.....	"	"	"	54	504,698	7,250,030
Crozon.....	"	"	"	2	70,000	910,000
Douarnenez.....	"	"	"	17	309,950	2,980,100
Île de Sein.....	"	"	"	12	7,800	132,600
Audierne.....	"	"	"	1	25,000	400,000
Penmarch.....	"	"	"	2	7,919	80,541
Guilvinec.....	"	"	"	3	54,721	667,464
Concarneau.....	1	345	1,897	2	148,631	1,634,948
Doélan.....	"	"	"	5	7,300	127,600
Port-Louis.....	"	"	"	1	10,860	142,000
Groix.....	"	"	"	1	10,614	128,830
Étel.....	"	"	"	2	965	8,285
Quiberon.....	"	"	"	3	12,200	183,000
La Trinité-sur-Mer.....	1	2,000	20,000	"	"	"
Houat.....	"	"	"	1	5,360	20,967
Séné.....	8	1,040	7,720	"	"	"
Pouliguen.....	"	"	"	1	15,950	215,426
Pornic.....	"	"	"	2	4,500	45,000
Noirmoutier.....	"	"	"	5	7,400	103,600
Barbâtre.....	"	"	"	1	4,500	45,000
L'Île d'Yeu.....	"	"	"	11	310,000	899,000
Saint-Gilles-sur-Vie.....	"	"	"	3	23,200	268,400
Le Verdon.....	11	500	12,000	"	"	"
Gujan-Mestras.....	3	4,447	23,002	"	"	"
La Teste.....	6	3,800	19,000	"	"	"
Carry-le-Rouet.....	1	765	13,780	"	"	"
Marseille.....	2	10,300	204,500	"	"	"
Mazargues.....	10	150	1,500	"	"	"
Cannes.....	8	1,000	10,000	11	500	12,500
Nice.....	"	"	"	4	5,690	113,800
Villefranche-sur-Mer.....	"	"	"	1	2,825	56,028
Alger.....	"	"	"	6	2,000	8,000
TOTAUX.....	51	24,347	313,399	215	2,040,133	22,971,749

V

INDUSTRIES CONNEXES

INDUSTRIES

CONNEXES.

PORTS.	SÉCHERIES de MORUES.		FABRIQUES de CONSERVES de poissons.		ATELIERS de SALAISONS ou de fumaisons.		FABRIQUES D'ENGRAIS, de colle ou d'huile de poisson.		USINES pour la TRANSFORMATION des herbes marines (soude, iode, etc.).		FABRIQUES DE GLACE.		FABRIQUES ou MAISONS DE VENTE de cordages, voiles, filets, lignes, etc.		CHANTIERS DE CONSTRUCTION OU DE RÉPARATIONS.			
	Nombre.	Per- sonnel employé.	Nombre.	Per- sonnel employé.	Nombre.	Per- sonnel employé.	Nombre.	Per- sonnel employé.	Nombre.	Per- sonnel employé.	Nombre.	Per- sonnel employé.	Nombre.	Per- sonnel employé.	Nombre.	Per- sonnel employé.	Bateaux construits.	
																	Nombre.	Tonnage.
Dunkerque.....	"	"	"	"	"	"	"	"	"	"	"	5	25	4	50	1	5	
Gravelines.....	2	80	"	"	3	8	"	"	"	"	"	2	3	2	12	2	55	
Calais.....	"	"	"	"	5	19	"	"	"	"	1	6	4	8	2	12	5	89
Boulogne-sur-Mer.....	"	"	4	82	98	2,330	"	"	"	"	4	80	15	306	8	388	23	284
Étaples.....	"	"	"	"	3	6	"	"	"	"	1	2	7	450	2	7	4	60
Berck-sur-Mer.....	"	"	"	"	3	16	"	"	"	"	1	2	1	4	2	15	6	51
Le Crotoy.....	"	"	"	"	"	"	"	"	"	"	"	2	2	2	6	3	38	
Cayeux-sur-Mer.....	"	"	"	"	"	"	"	"	"	"	"	3	4	2	14	16	178	
Le Tréport.....	"	"	"	"	1	6	"	"	"	"	"	"	"	"	"	"	"	"
Dieppe.....	"	"	"	"	5	52	"	"	"	"	1	8	5	68	3	156	1	6
Saint-Valéry-en-Caux.....	"	"	"	"	2	13	"	"	"	"	"	"	"	"	"	"	"	"
Fécamp.....	2	135	1	10	31	515	2	24	"	"	1	2	9	102	4	150	129	475
Yport.....	"	"	"	"	"	"	"	"	"	"	"	4	36	1	2	(a)	"	"
Étretat.....	"	"	"	"	"	"	"	"	"	"	"	1	1	1	1	2	11	"
Le Havre.....	"	"	"	"	"	"	"	"	"	"	2	10	4	50	7	20	39	73
Honfleur.....	"	"	"	"	"	"	"	"	"	"	"	3	5	3	6	3	21	"
Trouville.....	"	"	"	"	"	"	"	"	"	"	1	3	3	3	1	3	7	18
Ouistreham.....	"	"	"	"	"	"	"	"	"	"	"	"	"	2	5	5	9	"
Courseulles.....	"	"	"	"	"	"	"	"	"	"	"	1	2	1	4	3	5	"
Port-en-Bessin.....	"	"	"	"	"	"	"	"	"	"	"	4	9	4	16	1	49	"
Grandcamp.....	"	"	"	"	"	"	"	"	"	"	1	7	8	8	3	10	10	45
La Hougue.....	"	"	"	"	"	"	"	"	"	"	1	1	2	2	2	11	15	"
Barfleur.....	"	"	"	"	"	"	"	"	"	"	"	4	4	2	5	12	26	"
Cherbourg.....	"	"	"	"	"	"	"	"	"	"	1	6	6	7	2	16	4	97
Blainville.....	"	"	"	"	"	"	"	"	"	"	"	4	7	"	"	"	"	"
Regnéville.....	"	"	"	"	"	"	"	"	"	"	"	3	9	"	"	"	"	"
Granville.....	"	"	"	"	1	35	"	"	"	"	2	10	3	15	1	6	3	19
Cancale.....	"	"	"	"	"	"	"	"	"	"	"	2	4	1	8	"	"	"
Saint-Malo.....	"	"	"	"	"	"	"	"	"	"	"	2	4	2	45	3	900	"
Le Légué.....	"	"	"	"	"	"	"	"	"	"	"	2	10	1	4	"	"	"

(a) Ne fait que les réparations.

INDUSTRIES CONNEXES. (Suite.)

PORTS.	SÉCHERIES de MORUES.		FABRIQUES de CONSERVES de POISSONS.		ATELIERS de SALAISONS ou de farinaisons.		FABRIQUES d'ENGRAIS, de colle ou d'huile de poisson.	
	Nombre.	Per- sonnel employé.	Nombre.	Per- sonnel employé.	Nombre.	Per- sonnel employé.	Nombre.	Per- sonnel employé.
Binic.....	"	"	"	"	"	"	"	"
Paimpol.....	2	18	"	"	"	"	"	"
Pleubian.....	"	"	"	"	"	"	"	"
Port-Blanc.....	"	"	"	"	"	"	"	"
Perros-Guirec.....	"	"	"	"	"	"	"	"
Pleumer-Bodou.....	"	"	"	"	"	"	"	"
Morlaix.....	"	"	"	"	"	"	"	"
Roscoff.....	"	"	"	"	"	"	"	"
Plouénéour-Trez.....	"	"	"	"	"	"	"	"
Plouguerneau.....	"	"	"	"	"	"	"	"
L'Aberwrach.....	"	"	"	"	"	"	"	"
Porspoder.....	"	"	"	"	"	"	"	"
Ouessant.....	"	"	"	"	"	"	"	"
Ile Molène.....	"	"	"	"	"	"	"	"
Le Conquet.....	"	"	"	"	"	"	"	"
Brest.....	"	"	"	"	"	"	"	"
Plougastel-Daoulas.....	"	"	"	"	"	"	"	"
Le Faou.....	"	"	"	"	"	"	"	"
Camaret.....	"	"	3	100	"	"	"	"
Crozon.....	"	"	"	"	"	"	"	"
Port-Launay.....	"	"	"	"	"	"	"	"
Douarnenez.....	"	"	23	1,930	21	105	1	10
Ile de Sein.....	"	"	"	"	"	"	"	"
Audierne.....	"	"	12	800	14	42	1	1
Penmarch.....	"	"	11	610	"	"	1	3
Guilvinec.....	"	"	7	420	2	130	"	"
Pont-l'Abbé.....	"	"	2	76	"	"	"	"
Quimper.....	"	"	"	"	"	"	"	"
Concarneau.....	"	"	29	2,375	7	52	1	5
Doélan.....	"	"	4	169	"	"	"	"

USINES pour la TRANSFORMATION des herbes marines (soude, iode, etc.).		FABRIQUES DE GLACE.		FABRIQUES ou MAISONS DE VENTE de cordages, voiles, filets, lignes, etc.		CHANTIERS DE CONSTRUCTION OU DE RÉPARATIONS.			
Nombre.	Per- sonnel employé.	Nombre.	Per- sonnel employé.	Nombre.	Per- sonnel employé.	Nombre.	Per- sonnel employé.	Bateaux construits.	
								Nombre.	Tonnage.
"	"	"	"	"	"	1	42	2	379
"	"	"	"	5	24	1	20	14	186
1	25	"	"	"	"	"	"	"	"
"	"	"	"	"	"	1	1	6	31
"	"	1	2	3	10	1	3	3	7
"	"	"	"	"	"	1	1	1	2
"	"	"	"	"	"	6	28	68	265
1	120	"	"	1	1	1	3	10	51
"	"	"	"	2	"	"	"	"	"
1	16	"	"	4	6	3	7	38	114
1	32	"	"	3	4	5	11	41	124
1	25	"	"	"	"	1	3	13	31
"	"	"	"	5	5	"	"	"	"
"	"	"	"	8	8	"	"	"	"
3	89	"	"	3	5	2	11	19	101
"	"	"	"	4	18	3	53	12	116
"	"	"	"	4	8	2	4	"	"
"	"	"	"	4	11	"	"	"	"
"	"	"	"	12	32	6	156	32	640
"	"	"	"	4	8	4	25	19	217
"	"	"	"	"	"	1	2	1	1
"	"	1	13	15	163	6	40	44	391
"	"	"	"	"	"	1	2	2	16
1	30	"	"	3	4	4	13	28	183
2	28	"	"	8	16	2	8	21	77
"	"	2	10	5	6	4	11	42	210
1	16	"	"	5	12	4	15	45	152
"	"	1	15	3	9	3	26	35	105
"	"	"	"	11	32	4	117	38	577
"	"	"	"	1	"	3	8	33	101

INDUSTRIES CONNEXES. (Suite.)

PORTS.	SÉCHERIES de MORUES.		FABRIQUES de CONSERVES de poissons.		ATELIERS de SALAISONS ou de fumaisons.		FABRIQUES D'ENGRAIS, de colle ou d'huile de poisson.		USINES pour la TRANSFORMATION des herbes marines (soude, iode, etc.).		FABRIQUES DE GLACE.		FABRIQUES ou MAISONS DE VENTE de cordages, voiles, filets, lignes, etc.		CHANTIERS DE CONSTRUCTION OU DE RÉPARATIONS.			
	Nombre.	Per- sonnel employé.	Nombre.	Per- sonnel employé.	Nombre.	Per- sonnel employé.	Nombre.	Per- sonnel employé.	Nombre.	Per- sonnel employé.	Nombre.	Per- sonnel employé.	Nombre.	Per- sonnel employé.	Bateaux construits.			
															Nombre.	Tonnage.		
Lorient	"	"	11	380	"	"	"	"	"	"	3	41	6	18	2	110	50	220
Port-Louis.....	"	"	6	250	"	"	"	"	"	"	"	"	12	26	5	20	52	371
Groix.....	"	"	3	180	"	"	"	"	"	"	"	"	"	"	"	"	"	"
Etel.....	"	"	6	390	"	"	"	"	"	"	"	"	5	16	2	6	4	4
Quiberon.....	"	"	13	635	24	360	"	"	1	15	"	"	"	"	"	"	"	"
La Trinité-sur-Mer.....	"	"	"	"	"	"	"	"	"	"	1	3	1	1	"	"	"	"
Auray.....	"	"	1	10	"	"	"	"	"	"	"	"	2	4	3	12	43	104
Hoëdic.....	"	"	"	"	"	"	"	"	"	"	"	"	1	1	"	"	"	"
Séné.....	"	"	"	"	"	"	"	"	"	"	"	"	1	1	"	"	"	"
Port-Navalo.....	"	"	1	12	"	"	"	"	"	"	"	"	"	"	1	6	5	48
Vannes.....	"	"	"	"	"	"	"	"	"	"	"	"	4	12	2	7	2	5
Sauzon.....	"	"	1	105	"	"	"	"	"	"	"	"	"	"	"	"	"	"
Le Palais.....	"	"	5	310	"	"	1	5	"	"	1	3	3	16	1	88	15	385
Piriac-sur-Mer.....	"	"	1	50	1	3	"	"	"	"	"	"	"	"	1	6	10	87
La Turballe.....	"	"	5	240	"	"	"	"	"	"	"	"	2	3	"	"	"	"
Le Croisic.....	"	"	1	60	"	"	"	"	"	"	1	6	5	20	1	6	10	80
Le Pouliguen.....	"	"	"	"	"	"	"	"	"	"	"	"	1	2	"	"	"	"
Saint-Nazaire.....	"	"	"	"	"	"	"	"	"	"	1	8	8	40	"	"	"	"
Paimbœuf.....	"	"	"	"	"	"	"	"	"	"	"	"	1	45	1	8	"	"
Basse-Indre.....	"	"	"	"	"	"	"	"	"	"	"	"	"	"	1	6	6	6
Nantes.....	"	"	"	"	"	"	"	"	"	"	2	12	8	80	5	21	86	152
Pornic.....	"	"	"	"	"	"	"	"	"	"	1	3	2	2	1	5	5	12
Noirmoutier.....	"	"	4	178	"	"	"	"	"	"	"	"	6	24	2	12	28	50
Beauvoir-sur-Mer.....	"	"	1	30	"	"	"	"	"	"	"	"	"	"	"	"	"	"
Île-d'Yeu.....	"	"	4	355	"	"	1	1	"	"	1	1	1	11	2	10	20	67
Saint-Gilles-sur-Vie.....	"	"	7	250	"	"	1	4	"	"	"	"	4	4	1	2	1	10
Sables-d'Olonne.....	"	"	14	476	"	"	1	4	"	"	1	5	5	10	6	75	83	2,373
Marans.....	"	"	"	"	"	"	"	"	"	"	"	"	3	4	2	6	8	18
La Rochelle.....	2	51	2	86	"	"	2	23	"	"	2	14	12	18	3	138	50	300
Saint-Martin-de-Ré.....	"	"	1	27	"	"	"	"	"	"	"	"	1	1	2	8	3	6

INDUSTRIES CONNEXES. (Suite.)

PORTS.	SÈCHERIES de MORUES.		FABRIQUES de CONSERVES de poissons.		ATELIERS de SALAISSONS ou de fumaisons.		FABRIQUES D'ENGRAIS, de colle ou d'huile de poisson.	
	Nombre.	Per- sonnel employé.	Nombre.	Per- sonnel employé.	Nombre.	Per- sonnel employé.	Nombre.	Per- sonnel employé.
La Flotte.....	"	"	"	"	"	"	"	"
Château-d'Oléron.....	"	"	"	"	"	"	"	"
Fouras.....	"	"	"	"	"	"	"	"
Marennes.....	"	"	"	"	"	"	"	"
La Tremblade.....	"	"	"	"	"	"	"	"
Royan.....	"	"	"	"	"	"	"	"
Blaye.....	"	"	"	"	"	"	"	"
Branne.....	"	"	"	"	"	"	"	"
Libourne.....	"	"	"	"	"	"	"	"
Podensac.....	"	"	"	"	"	"	"	"
Bordeaux.....	26	500	"	"	"	"	"	"
Arès.....	"	"	"	"	"	"	"	"
Gujan-Mestras.....	"	"	6	360	2	14	1	3
La Teste.....	"	"	"	"	"	"	"	"
Arcachon.....	"	"	4	61	"	"	"	"
Capbreton.....	"	"	(b) 1	"	"	"	"	"
Port-de-Lanne.....	"	"	"	"	"	"	"	"
Urt.....	"	"	"	"	"	"	"	"
Bayonne.....	"	"	"	"	"	"	"	"
Saint-Jean-de-Luz.....	"	"	7	350	9	80	1	6
Collioure.....	"	"	"	"	41	396	"	"
La Nouvelle.....	"	"	"	"	"	"	"	"
Agde.....	"	"	"	"	"	"	"	"
Mèze.....	"	"	"	"	"	"	"	"
Cette.....	"	"	"	"	"	"	"	"
Palavas.....	"	"	"	"	"	"	"	"
Aigues-Mortes.....	"	"	"	"	"	"	"	"
Port-de-Bouc.....	1	35	"	"	"	"	"	"
Martigues.....	"	"	1	30	4	20	"	"
L'Estaque-sur-Mer.....	"	"	"	"	"	"	"	"

USINES pour la TRANSFORMATION des herbes marines (soude, iode, etc.).		FABRIQUES DE GLACE.		FABRIQUES ou MAISONS DE VENTE de cordages, voiles, fiets, lignes, etc.		CHANTIERS DE CONSTRUCTION OU DE RÉPARATIONS			
Nombre.	Per- sonnel employé.	Nombre.	Per- sonnel employé.	Nombre.	Per- sonnel employé.	Nombre.	Per- sonnel employé.	Bateaux construits.	
								Nombre.	Tonnage.
"	"	"	"	"	"	2	4	"	"
"	"	1	4	3	5	3	4	3	12
"	"	"	"	1	1	"	"	"	"
"	"	"	"	2	4	5	7	70	169
"	"	"	"	3	7	4	10	55	70
"	"	1	2	2	3	1	10	2	50
"	"	"	"	2	4	2	14	"	"
"	"	"	"	3	12	2	4	22	36
"	"	"	"	3	4	2	10	1	100
"	"	"	"	"	"	2	29	15	30
"	"	11	90	20	195	(a) 25	540	9	16
"	"	"	"	3	10	4	6	2	25
"	"	"	"	"	"	7	42	137	535
"	"	"	"	2	45	6	24	90	227
"	"	1	6	4	8	8	213	45	573
"	"	"	"	2	4	2	4	4	10
"	"	"	"	2	4	2	4	14	14
"	"	"	"	"	"	5	17	44	44
"	"	2	16	3	15	4	12	7	11
"	"	1	6	2	6	2	15	5	75
"	"	"	"	"	"	"	"	"	"
"	"	1	3	1	2	"	"	"	"
"	"	1	6	4	8	2	6	12	15
"	"	"	"	"	"	1	2	8	36
"	"	1	8	3	3	4	48	27	179
"	"	"	"	"	"	3	5	77	77
"	"	1	2	3	6	"	"	"	"
"	"	"	"	"	"	2	330	"	"
"	"	1	2	3	8	3	30	22	29
"	"	"	"	"	"	3	5	42	55

(a) Construisent des unités pour les marines de guerre et du commerce. — (b) N'a pas fonctionné.

PORTS.	SÉCHERIES de MORUES.		FABRIQUES de CONSERVES de poissons.		ATELIERS de SALAISONS ou de fumaisons.		FABRIQUES D'ENGRAIS, de colle ou d'huile de poisson.		USINES pour la TRANSFORMATION des herbes marines (soude, iode, etc.).		FABRIQUES DE GLACE.		FABRIQUES ou MAISONS DE VENTE de cordages, voiles, filets, lignes, etc.		CHANTIERS DE CONSTRUCTION OU DE RÉPARATIONS.			
	Nombre.	Per- sonnel employé.	Nombre.	Per- sonnel employé.	Nombre.	Per- sonnel employé.	Nombre.	Per- sonnel employé.	Nombre.	Per- sonnel employé.	Nombre.	Per- sonnel employé.	Nombre.	Per- sonnel employé.	Nombre.	Per- sonnel employé.	Bateaux construits.	
																	Nombre.	Tonnage.
Marseille.....	"	"	(a) 1	"	"	"	"	"	"	"	2	47	5	25	20	140	47	156
Mazargues.....	"	"	"	"	"	"	"	"	"	"	"	"	1	220	"	"	"	"
La Seyne.....	"	"	"	"	"	"	"	"	"	"	"	"	"	"	3	22	13	17
Vieux-Salins d'Hyères.....	"	"	"	"	"	"	"	"	"	"	1	8	"	"	"	"	"	"
Saint-Tropez.....	"	"	"	"	"	"	"	"	"	"	"	"	2	"	3	7	8	16
Saint-Raphaël.....	"	"	"	"	"	"	"	"	"	"	"	"	"	"	1	1	"	"
Cannes.....	"	"	"	"	"	"	"	"	"	"	3	10	2	2	1	5	4	6
Golfe-Juan.....	"	"	"	"	"	"	"	"	"	"	"	"	1	2	"	"	"	"
Antibes.....	"	"	"	"	1	6	"	"	"	"	"	"	1	2	2	5	7	12
Cros-de-Cagnes.....	"	"	"	"	1	4	"	"	"	"	"	"	"	"	4	8	15	25
Nice.....	"	"	"	"	"	"	"	"	"	"	3	25	1	3	2	3	"	"
Villefranche.....	"	"	"	"	"	"	"	"	"	"	"	"	2	4	2	3	2	2
Bastia.....	"	"	"	"	"	"	"	"	"	"	3	9	1	2	3	5	5	9
La Calle.....	"	"	(b) 1	"	2	16	"	"	"	"	"	"	"	"	"	"	"	"
Bône.....	"	"	"	"	3	35	"	"	"	"	2	5	6	15	4	7	7	13
Philippeville.....	"	"	3	130	8	60	"	"	"	"	(c) 1	"	2	2	5	14	24	31
Collo.....	"	"	"	"	3	28	"	"	"	"	"	"	2	2	"	"	"	"
Djidjelli.....	"	"	1	8	4	12	"	"	"	"	"	"	1	4	1	3	"	"
Bougie.....	"	"	3	12	"	"	"	"	"	"	1	4	2	6	2	6	10	11
Dellys.....	"	"	"	"	"	"	"	"	"	"	"	"	"	"	1	2	4	4
Alger.....	"	"	"	"	14	180	"	"	"	"	4	40	3	30	6	50	30	33
Castiglione.....	"	"	4	215	32	270	"	"	"	"	1	11	"	"	3	9	12	13
Cherchell.....	"	"	1	11	2	9	"	"	"	"	"	"	1	2	"	"	"	"
Ténès.....	"	"	2	65	"	"	"	"	"	"	"	"	"	"	"	"	"	"
Arzew.....	"	"	2	2	"	"	"	"	"	"	"	"	2	2	2	6	8	19
Oran.....	"	"	7	170	9	31	"	"	"	"	3	22	"	"	13	62	16	40
Nemours.....	"	"	2	110	2	100	"	"	"	"	1	1	1	"	"	"	"	"
TOTAUX.....	35	819	228	12,120	358	4,953	14	89	13	396	83	600	423	2,566	363	3,878	2,261	13,699

(a) La maison n'a voulu donner aucun renseignement. — (b) Fermée en 1924. — (c) Annexe de minoterie.

TABLE DES MATIÈRES.

	Pages.
NOTE PRÉLIMINAIRE.....	7
I. RENSEIGNEMENTS GÉNÉRAUX :	
Rapport au Sous-Secrétaire d'État.....	13
Tableaux annexes.....	29
Graphique de la pêche à la morue.....	31
— de la pêche du hareng.....	33
— de la pêche de la sardine.....	35
— de l'ostréiculture.....	37
— de la pêche du maquereau.....	39
— de la pêche du thon.....	41
— de la pêche du homard et de la langouste.....	43
— de la pêche du poisson frais.....	45
Tableaux comparatifs des résultats de la pêche (pêche en bateau et pêche à pied) et de l'ostréiculture (huîtres portugaises et indigènes) pour les années 1920 à 1924.....	47 et 50
II. ARMEMENT :	
1° Nombre de bateaux armés en pêche. — Renseignements sur le tonnage des bateaux.....	51
2° Nombre de bateaux ayant pris part aux pêches saisonnières. — Quantités de marée fraîche débarquée dans chaque syndicat et valeur correspondante. — Valeur totale des produits débarqués.....	75
III. PERSONNEL :	
Renseignements sur le personnel pratiquant la <i>pêche en bateau</i> (importance numérique, qualités, âges, industries exercées accessoirement).....	93
Renseignements sur le personnel pratiquant la <i>pêche à pied</i>	93
IV. PRODUCTION :	
1° Production de grande pêche :	
a) Terre-Neuve et Islande (Rendement par ports d'armement des bateaux pêcheurs et ports de débarquement des produits de la pêche).....	118
b) Tableau détaillé des primes allouées pour encouragements aux pêches maritimes en 1924.....	122

2° Production générale de la pêche en bateau :

Grande pêche, pêche au large, pêche côtière, pêche dans les étangs
salés et la partie maritime des fleuves et rivières..... 126

3° Production générale de la pêche à pied et indication du nombre des
pêcheurs y prenant part..... 161

4° Ostréiculture, mytiliculture et autres coquillages, réservoirs à poissons
et à crustacés.

a) Ostréiculture :

1. Huitres indigènes..... 165

2. Huitres portugaises..... 171

b) Mytiliculture et autres coquillages..... 175

c) Réservoirs à poissons et à crustacés..... 179

V. INDUSTRIES CONNEXES..... 183