

STATISTIQUE
DES
PÊCHES MARITIMES

RÉPUBLIQUE FRANÇAISE

MINISTÈRE DES TRAVAUX PUBLICS

SERVICES DE LA MARINE MARCHANDE

SERVICE DES PÊCHES MARITIMES ET DU PERSONNEL. — BUREAU DES AFFAIRES ÉCONOMIQUES
ET DES INSTITUTIONS DE MUTUALITÉ INTÉRESSANT LA PÊCHE

STATISTIQUE

DES

PÊCHES MARITIMES

ANNÉE 1928



PARIS

IMPRIMERIE NATIONALE

1929

N° 6006 de la Nomenclature des documents. Année 1928

STATISTIQUE
DES
PÊCHES MARITIMES.

ANNÉE 1928.

I
RENSEIGNEMENTS GÉNÉRAUX.

RAPPORT

AU MINISTRE DES TRAVAUX PUBLICS.

Le présent rapport a pour objet de soumettre au Ministre la statistique des pêches maritimes, de la mytiliculture et de l'ostréiculture pour l'année 1928 et de lui donner quelques indications sur les résultats de la pêche au cours de la même année.

I. — MATÉRIEL.

En 1927, le nombre des navires de pêche armés était de 24.990 unités représentant 278.978 tonneaux, il est en 1928 de 24.729 pour un tonnage total de 279.617.

On constate donc une diminution du nombre des unités mais un léger accroissement du tonnage.

Le nombre des voiliers continue à diminuer: 18.766 unités en 1928 pour un tonnage de 128.651 tonneaux contre 19.746 navires représentant 138.671 tonneaux en 1927. Par contre, les navires à moteurs passent de 4.674 unités (28.355 tonneaux) à 5.406 (33.833 tonneaux).

En ce qui concerne les bateaux à vapeur on constate d'une part, une

légère diminution du nombre des unités et d'autre part, une augmentation du tonnage global : 557 navires (117.133 tonneaux) en 1928 contre 570 (111.952 tonneaux) en 1927.

Le tableau ci-dessous donne le nombre et le tonnage des bateaux de pêche armés de 1914 à 1928 :

ANNÉES.	NOMBRE DES BATEAUX.			TONNAGE DES BATEAUX.		
	Vapeurs.	Bateaux à propulsion mécanique.	Voiliers.	Vapeurs	Bateaux à propulsion mécanique	Voiliers.
1914.....	347	375	25.946	66.604	1.865	201.130
1915.....	148	267	pontés 2.493 non pontés 12.412	16.160	844	pontés 59.373 non pontés 36.366
1916.....	84	260	pontés 2.462 non pontés 11.951	5.166	1.036	pontés 70.939 non pontés 36.023
1917.....	85	331	pontés 2.240 non pontés 12.267	4.491	1.486	pontés 51.702 non pontés 37.656
1918.....	94	423	pontés 2.496 non pontés 12.570	7.755	1.830	pontés 55.434 non pontés 38.289
1919.....	334	570	pontés 3.032 non pontés 14.973	48.341	2.964	pontés 75.005 non pontés 45.917
1920.....	379	689	pontés 3.102 non pontés 16.480	57.407	3.567	pontés 76.611 non pontés 50.961
1921.....	436	819	pontés 3.150 non pontés 17.035	75.183	4.589	pontés 92.171 non pontés 50.092
1922.....	476	968	pontés 3.346 non pontés 17.359	84.772	4.925	pontés 97.516 non pontés 52.204
1923.....	494	1.162	pontés 3.521 non pontés 17.219	87.149	6.736	pontés 97.857 non pontés 49.545
1924.....	504	1.827	21.267	88.936	9.295	144.682
1925.....	535	2.387	20.289	90.008	13.825	152.874
1926.....	566	3.570	19.812	109.449	20.718	146.457
1927.....	570	4.674	19.746	111.952	28.355	138.671
1928.....	557	5.406	18.766	117.133	33.833	128.651

J'ai cru intéressant de fournir ci-après quelques renseignements relatifs à la situation dans les différents ports.

Direction du Havre. — Dans l'ensemble de la Direction, on constate une diminution portant sur les bateaux à vapeur dont le nombre a été réduit de 16 unités représentant une perte de 5.990 tonneaux. Par contre le nombre des navires à moteur a continué à s'accroître compensant en partie cette régression.

A *Dunkerque* et à *Calais* la situation est stationnaire.

Gravelines se développe progressivement, 5 nouvelles unités à moteur ont été lancées en 1928.

A *Boulogne* le nombre des chalutiers à vapeur a diminué de 5 unités, mais celui des bateaux à moteur a progressé.

A *Dieppe* et à *Fécamp* même tendance en ce qui concerne le chalutage à vapeur.

Dans les quartiers de *Caen* et de *Cherbourg*, le nombre des barques à moteur augmente régulièrement.

Direction de Saint-Servan. — Partout, sauf à *Tréguier* l'emploi de la propulsion mécanique se généralise. Il est à noter que les moteurs à essence sont les plus utilisés parce que plus faciles à adapter sur les voiliers déjà usagés et que leur poids plus faible en permet l'utilisation sur des petites embarcations. Cependant, d'une façon générale, la proportion des bateaux à moteur n'est encore que de 4 p. 100 par rapport aux voiliers.

A *Granville* l'usage du moteur se développe, mais lentement.

A *Cancalle*, les pêcheurs, au contraire, paraissent très désireux d'adopter la propulsion mécanique mais ils sont en général, arrêtés par les difficultés qu'ils éprouvent à vendre leurs vieilles embarcations avant d'en acquérir de nouvelles d'une conception plus moderne.

A *Paimpol*, les armateurs ont abandonné pour la pêche à *Islande* le voilier à moteur auxiliaire, ils réservent celui-ci pour les campagnes au *Groenland* où la propulsion mécanique est indispensable pour se maintenir sur les bancs où règnent de forts courants.

Au *Conquet*, l'aide du Crédit maritime mutuel a permis de doter de moteurs quelques nouvelles embarcations.

Direction de Nantes. — Le développement constant des navires à moteur ne cesse de s'affirmer, il se chiffre au cours de l'année 1928 par un accroissement de plus de 250 unités. Seul le quartier de Vannes est encore réfractaire à l'emploi du moteur. Les pêcheurs vanetais ne s'éloignent pas, en effet, au delà des limites du Golfe du Morbihan et de la baie de Quiberon.

D'une façon générale aussi les armateurs de thoniers continuent à marquer une certaine défiance à l'égard du moteur. Ils prétendent que le bruit de l'hélice effraie le poisson et que l'odeur des gaz de combustion amène sa décomposition plus rapide.

L'emploi des moto-treuil s'est généralisé sur les dragueurs de Port-Louis, Groix et Lorient. Ce dispositif augmente le rendement de la pêche, permet de réduire le nombre des membres des équipages et diminue la fatigue de ceux-ci. D'ailleurs, les voiliers qui utilisent encore le treuil à bras pour relever les filets éprouvent certaines difficultés à recruter des matelots.

A Lorient, on observe un fort accroissement des chalutiers de faible tonnage avec moteur à huile lourde.

En revanche, la construction de grosses unités à vapeur est abandonnée pour le moment.

Direction de Bordeaux. — La modernisation de la flotte par le moteur se poursuit rapidement dans tous les ports, notamment, à La Rochelle.

De plus en plus, aux Sables-d'Olonne les anciennes pinasses pour la pêche à la sardine type « Arcachon » sont remplacées par des vedettes à moteur plus puissantes dites « vedettes bretonnes ».

A Saint-Jean-de-Luz, les essais de filets à maille pour la pêche au thon qui n'avaient pas donné de résultats concluants en 1927 ont été repris sans plus de succès en 1928. Par contre un essai de pêche au thon avec le filet dit « bolinche » a donné de meilleurs résultats.

Direction de Marseille. — Le développement de la pêche à moteur s'est poursuivi avec une rapidité accélérée, et à Sète on compte un accroissement de près de 40 bateaux à moteur. Sur le littoral français méditerranéen, on peut dire qu'actuellement une embarcation de pêche sur trois est à propulsion mécanique.

A Marseille, l'utilisation du treuil à moteur se répand.

Direction d'Alger. — En Algérie la construction d'unités nouvelles munies de moteurs a été active. A part quelques petites barques tous les bateaux pratiquant la pêche en sont maintenant munis.

La substitution à l'antique pêche au bœuf du chalut muni du dispositif Vigneron Dahl se poursuit heureusement, de même la pêche au lamparo tend à remplacer celle au sardinal. L'outillage des ports d'Alger et de Chiffalo se développe et rend les meilleurs services.

II. — PERSONNEL.

Le nombre total des pêcheurs pratiquant la pêche en bateau s'élevait en 1927 à 85.721, il n'est plus en 1928 que de 84.056, pour la pêche à pied il était de 45.757, il s'élève en 1928 à 52.723.

Le recrutement des marins pêcheurs se fait de plus en plus difficilement sauf, toutefois, en Bretagne. Cette région fournit, en outre, une partie des équipages du littoral Sud-Atlantique.

III. — PRODUCTION.

La valeur globale des produits de la pêche en bateau qui était de 1.002.732.000 francs en 1927 s'élève, en 1928 à 1.030.000.000 fr. Celle de la pêche à pied qui était de 36.177.000 francs en 1927 est de 41.162.000 francs en 1928.

La production de la pêche en bateau exprimée en kilogrammes est de 255.839.000 kilos contre 268.158.000 kilos en 1927.

Les quantités de marée fraîche s'élèvent à 197.659.168 kilos pour une valeur de 863.504.658 francs contre 208.754.115 kilos pour une valeur de 854.061.063 francs en 1927.

On constate donc une légère diminution des quantités et un accroissement assez sensible des prix.

1° Grande pêche.

Quantités en diminution, valeur en légère augmentation.

D'une façon générale, le poisson a été de petite et de moyenne taille.

Gravelines a armé 12 navires pour l'Islande, et un à moteur pour le Groenland. Ce dernier a obtenu des résultats satisfaisants.

Fécamp a envoyé 7 chalutiers à Islande dont 6 se sont ensuite rendus en juin sur les bancs de Terre-Neuve. Au total 16 chalutiers à vapeur et 12 trois-mâts ont pratiqué la pêche à Terre-Neuve.

Le Havre a armé 2 chalutiers pour Terre-Neuve et 2 vapeurs ont, en outre, pratiqué la chasse aux cétacés aux îles Kerguelen.

A *Granville* le rendement a été normal.

A *Cancale* beaucoup de navires sont rentrés avec un demi-chargement, les prix de vente assez élevés cependant n'ont pas permis de compenser le déficit de la pêche.

A *Saint-Malo*, la campagne des voiliers a été déficitaire par suite du manque de boëtte.

Paimpol a armé pour l'Islande et le Groenland. Les résultats au Groenland ont été très satisfaisants.

La Rochelle, Bordeaux, Arcachon qui arment des chalutiers signalent un rendement excellent, *La Rochelle* avait armé un chalutier de plus.

2° Pêches saisonnières.

Hareng. — Quantités et valeurs sont en diminution.

Sur les côtes de la mer du Nord la pêche contrariée par le mauvais temps a donné des résultats déficitaires. Sur quelques points de la côte de la Manche abrités des vents d'ouest, le rendement a été un peu plus satisfaisant notamment dans le quartier de Cherbourg, mais il n'en reste pas moins que la pêche dans l'ensemble a été mauvaise.

Maquereau. — Quantités en diminution notable, valeur totale inférieure malgré la hausse des cours.

D'une façon générale la pêche avec salaison à bord pratiquée aux filets dérivants sur les côtes d'Irlande et de Cornouaille a été déficitaire. La pêche au *Small* avec chalut a été d'un rendement moyen. Seule la pêche à la ligne traînante sur nos côtes a donné de bons résultats.

A *Granville* et à *Cancale*, apports satisfaisants.

Dans les eaux des quartiers de *Lannion* et de *Morlaix*, le poisson a été très abondant.

Dans les ports du sud de la Bretagne les résultats ont été inférieurs à 1927 par suite de la décroissance de l'armement découragé par les résultats de l'année précédente.

Captures minimales aux *Sables-d'Olonne*, bonnes à *La Rochelle*, excellentes à *Saint-Jean-de-Luz*.

Sardine. — Quantités et valeurs en forte augmentation.

Dans l'ensemble les résultats ont été excellents et la campagne s'est prolongée exceptionnellement en raison du beau temps.

Dans les ports de *Douarnenez*, de *Guilvinec*, du *Croisic*, les pêches ont été abondantes et régulières, les prix se sont bien maintenus. Les résultats ont été particulièrement heureux à *Auray* et à *Concarneau*.

Aux *Sables-d'Olonne*, à *Arcachon* et à *Saint-Jean-de-Luz* le rendement a été très supérieur à celui de 1927 malgré la limitation de la pêche imposée par le manque de débouchés. L'organisation d'une coopérative de vente directe aux Sables et d'une criée à Arcachon sont, semble-t-il, de nature à pallier dans une certaine mesure à des restrictions de cette nature.

Aux Sables, les pêcheurs ont procédé à des essais d'une poudre industrielle comme appât. Elle a donné des résultats équivalents à ceux obtenus avec les tourteaux, bien que le prix de revient en soit notablement inférieur.

La pêche a été moins productive qu'en 1927 à *Marseille, Port-Vendres, Bastia, Alger*.

Thon. — La pêche a été excellente. Quantités et valeurs en augmentation considérable.

Dans les ports bretons, la campagne a été particulièrement fructueuse; la pêche s'est faite près des côtes, le poisson était abondant, de belle grosseur et a pu être rapporté frais. Les prix se sont maintenus de 550 à 650 francs la douzaine.

Concarneau a presque doublé sa production par rapport à 1927.

Les résultats ont été excellents aux *Sables*, normaux à *La Rochelle*, déficitaires à *Saint-Jean-de-Luz* pour le thon blanc mais supérieurs pour le thon rouge.

Pêche abondante à *Martiques*, médiocre à *Sète*, moyenne en *Algérie*.

3° Poisson frais.

Quantités et valeurs en diminution.

Dans les ports de la Mer du Nord et de la Manche à l'exception de Boulogne et de *Morlaix*, le rendement a été médiocre. Les résultats satis-

faisants obtenus à Boulogne s'expliquent par le tonnage plus élevé des bateaux leur permettant de tenir la mer par mauvais temps et de se rendre sur des lieux de pêche plus éloignés. De différents côtés on signale, en effet, l'appauvrissement des fonds au voisinage des côtes. Dans le quartier de Morlaix l'augmentation du rendement s'explique par l'accroissement de la flottille des embarcations à moteur.

Apports insuffisants à *Lorient*, le poisson pêché notamment le merlu était de petite taille. Une société de chalutage a tenté des essais de pêche fraîche à Terre-Neuve. Les chalutiers qui ont rapporté de la morue glacée n'ont pas renouvelé l'expédition, le succès de celle-ci ayant été médiocre.

A *La Rochelle*, pêche très inférieure à celle de 1927. Par contre, très bons résultats à *Arcachon*.

4° Crustacés, homards, langoustes.

Quantités et valeurs supérieures à celles de l'année précédente.

Dans les ports de la Direction de Saint-Servan, le rendement a été excellent, il a atteint près de deux fois celui de l'année dernière.

A *Paimpol*, la pêche à la langouste qui se pratique jusque sur les côtes anglaises est encore active, mais le recrutement des équipages devient difficile.

A *Camaret*, *Douarnenez*, *Audierne*, *Le Guilvinec*, *Concarneau*, *Auray* et *Le Croisic*, résultats rémunérateurs, la pêche de la langouste de Mauritanie est toujours pratiquée; mais elle ne se développe guère faute de constructions neuves qu'interdisent les prix trop élevés des bateaux. Pêche active de la langoustine au *Guilvinec*.

Au *Croisic*, les quantités de crevettes pêchées ont été inférieures à celles de 1927, mais les résultats supérieurs en valeur par suite de la hausse des prix.

Le rendement de la pêche des crustacés a été un peu inférieur à celui de 1927 dans l'ensemble des ports du Sud-Atlantique à l'exception de Saint-Gilles-sur-Vic.

La pêche a été particulièrement fructueuse sur le littoral de la Corse.

IV. — OSTRÉICULTURE, MYTILICULTURE, CONCHYLICULTURE.

Quantités inférieures, valeur égale à celle de 1927.

Au *Havre*, la pêche aux huîtres dites « de rade » a été assez fructueuse.

On note une diminution dans les quantités de moules récoltées à Boulogne, Dieppe, Fécamp et le Havre mais de bons résultats sur les moulières de Honfleur, Trouville et Courseulles. La pêche des coquilles Saint-Jacques a été fructueuse.

A *Cancale*, les bancs d'huîtres se sont encore appauvris, en revanche les moules se multiplient sur les pêcheries.

Dans les quartiers d'*Auray* et de *Vannes*, la situation ostréicole est excellente et il y a tout lieu d'escompter une renaissance de cette industrie dans la région du Morbihan. Les bancs de l'Odet sont en reconstitution, l'élevage et le demi-élevage se présentent sous d'heureux aspects dans les centres de *Concarneau*, d'*Etel* et de *Vannes*; les moulières naturelles de Noirmoutier sont toujours prospères. La production des huîtres portugaises a presque quadruplé aux Sables en 1928, elle est aussi en grosse augmentation à La Rochelle; l'étendue des établissements s'est accrue à Oléron et à Marennes; la culture de l'huître plate augmente régulièrement dans ce quartier. Dans la région de *Rochefort*, les conditions d'installation des parcs ont été sensiblement améliorés, les exploitants ont construit de grands bassins avec dégorgeoirs, lavoirs et chemins d'accès en ciment, le tout protégé par de hautes digues qui mettent les établissements à l'abri de toute contamination.

Dans le bassin d'*Arcachon* la reconstitution des bancs d'huîtres plates qui semblait compromise l'année précédente paraît en bonne voie.

La mytiliculture a donné de bons résultats à *Saint-Gilles*, *Rochefort*, *La Rochelle*; mais à *Marennes* les astéries ont occasionné de graves dégâts, aux bouchots à moules et aux gisements naturels.

V. — INDUSTRIES ANNEXES.

L'activité des usines, ateliers et chantiers de *Boulogne* a été bonne.

Une quatrième sécherie pourvue d'un outillage très moderne et un cinquième chantier de construction viennent de s'ouvrir à *Fécamp*. Les

chantiers de *Honfleur*, *Trouville*, *Ouistreham*, *Courseulles*, *Port-en-Bessin*, *Grandcamp* ont lancé 38 bateaux d'un tonnage global de 127 tonnes.

Les usines d'iode qui fonctionnent sur le littoral breton ont consenti des prix très élevés pour assurer leur ravitaillement allant jusqu'à payer le goémon 1.700 francs la tonne contre 900 francs la précédente année. Les chantiers du *Conquet* ont construit 63 bateaux de 2 à 7 tonneaux, ceux de *Brest*, 13 de 5 à 50 tonneaux dont un bateau vivier. Ceux du *Guilvinec* et de *Camaret* ont travaillé à plein rendement. Il en est de même des usines de conserves. A *Concarneau* ces usines ont traité sept fois plus de sardines et deux fois plus de thon que l'année précédente. Les usines de conserves du quartier d'Auray ont doublé leur production aux Sables et à Saint-Gilles les usines ont absorbé quatre fois plus de poisson qu'en 1928 et n'ont pu encore traiter tous les produits faute de main-d'œuvre.

Dans le quartier de Marennes où la pêche de l'esturgeon est active une usine à Saint-Seurin d'Uzet préparé le caviar.

Un chantier de construction de bateaux à moteur vient de s'installer à *La Tremblade*.

Les 26 sécheries de *Bordeaux* ont travaillé avec activité.

A signaler l'ouverture de trois usines de conserves dans le quartier de Sète. Leur production a été normale en août, septembre et octobre et elles ont absorbé la presque totalité des produits pêchés. Les sécheries de *Port-de-Bouc* ont traité 5.500.000 kilogrammes de morue soit 1.300.000 de plus qu'en 1927.

A *Marseille*, il a été construit 30 bateaux de pêche dont 26 moteurs y compris 3 chalutiers de 9, 11 et 20 tonneaux.

Une usine de glace vient de se créer à *Ténès*.

Les ateliers de salaison et les usines de conserves de l'Algérie ont travaillé normalement.

J'ai l'honneur de proposer au Ministre de faire tirer 350 exemplaires de la présente statistique qui sera répartie entre les Administrateurs de l'Inscription maritime et les personnalités et groupements qu'elle est susceptible d'intéresser. 50 exemplaires seraient en outre réservés pour la vente.

La dépense d'impression sera imputée sur les fonds du chapitre 4, article 10, exercice courant.

Le Directeur des Pêches maritimes,

Signé : LECOURBE.

APPROUVÉ :

Paris, le 31 octobre 1929

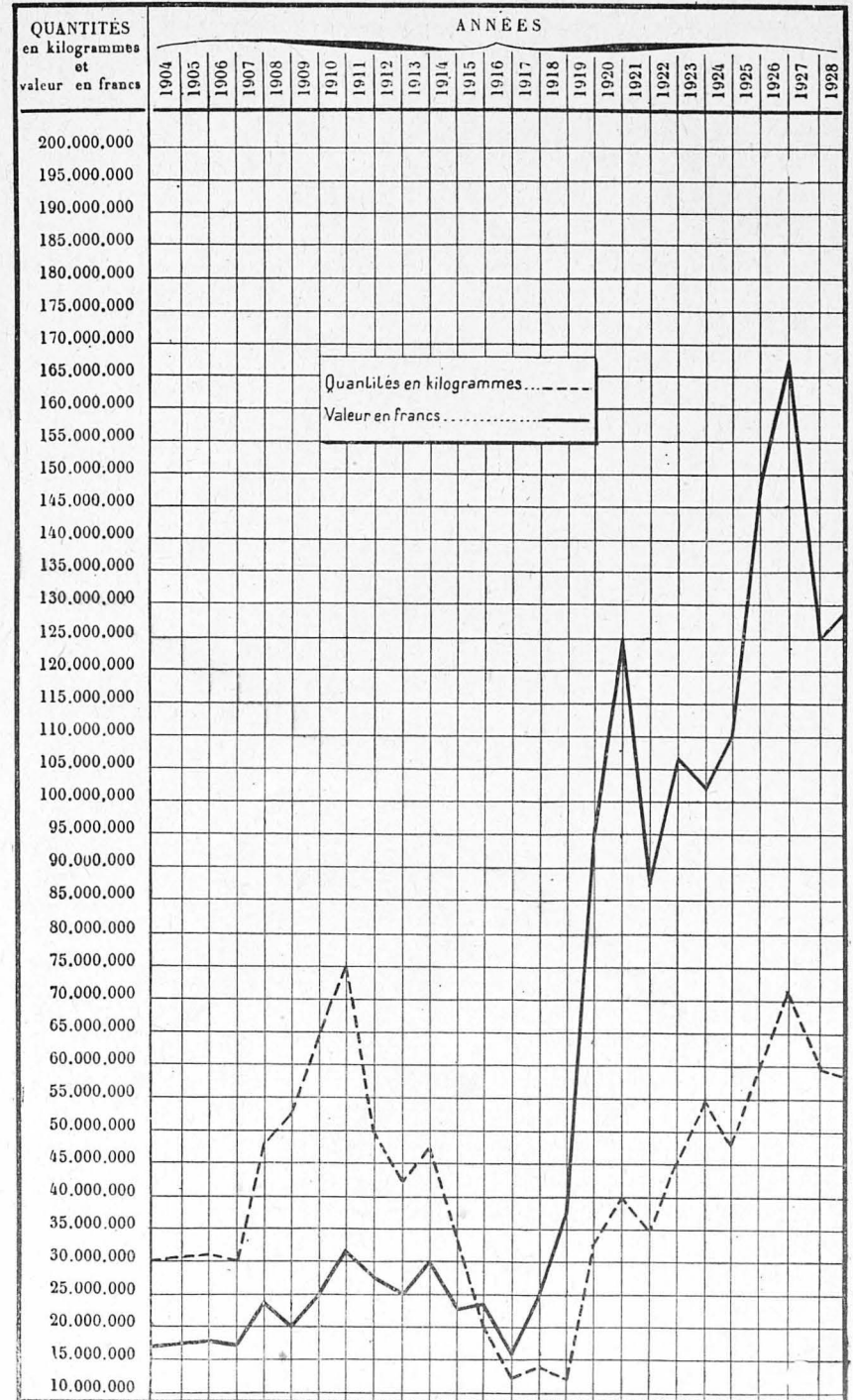
Le Ministre des Travaux Publics,

Signé : Pierre FORGEOT.

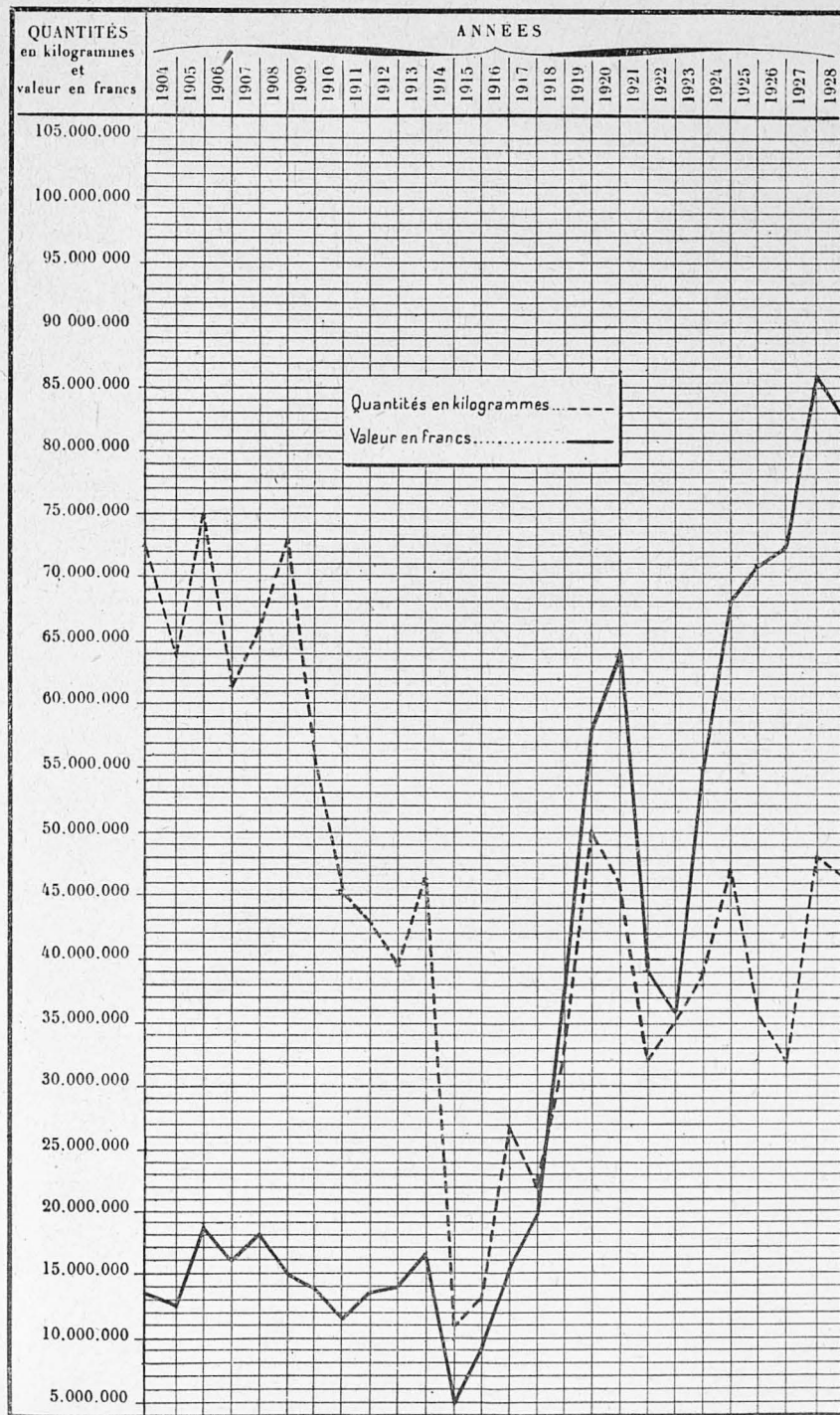
TABLEAUX ANNEXES.

- 1° — Graphique de la pêche de la *morue* de 1904 à 1928.
- 2° — Graphique de la pêche du *hareng*.
- 3° — Graphique de la pêche de la *sardine*.
- 4° — Graphique pour l'*Ostréiculture*. — Rendement en nombre et en valeur de 1904 à 1928.
- 5° — Graphique pour la pêche du *maquereau* de 1923 à 1928.
- 6° — Graphique pour la pêche du *thon*.
- 7° — Graphique pour la pêche des *homards* et *langoustes*.
- 8° — Graphique pour la pêche du poisson frais.

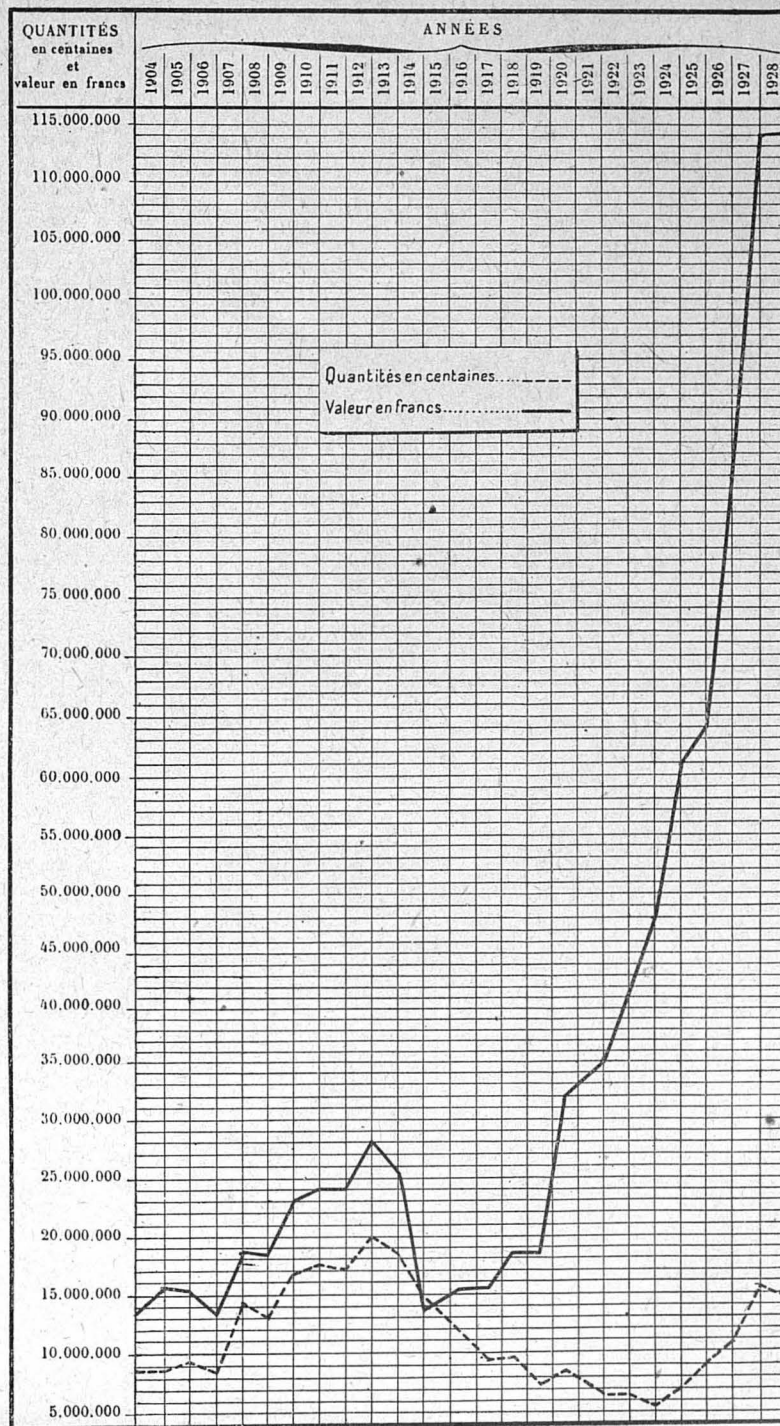
Pêche de la MORUE de 1904 à 1928



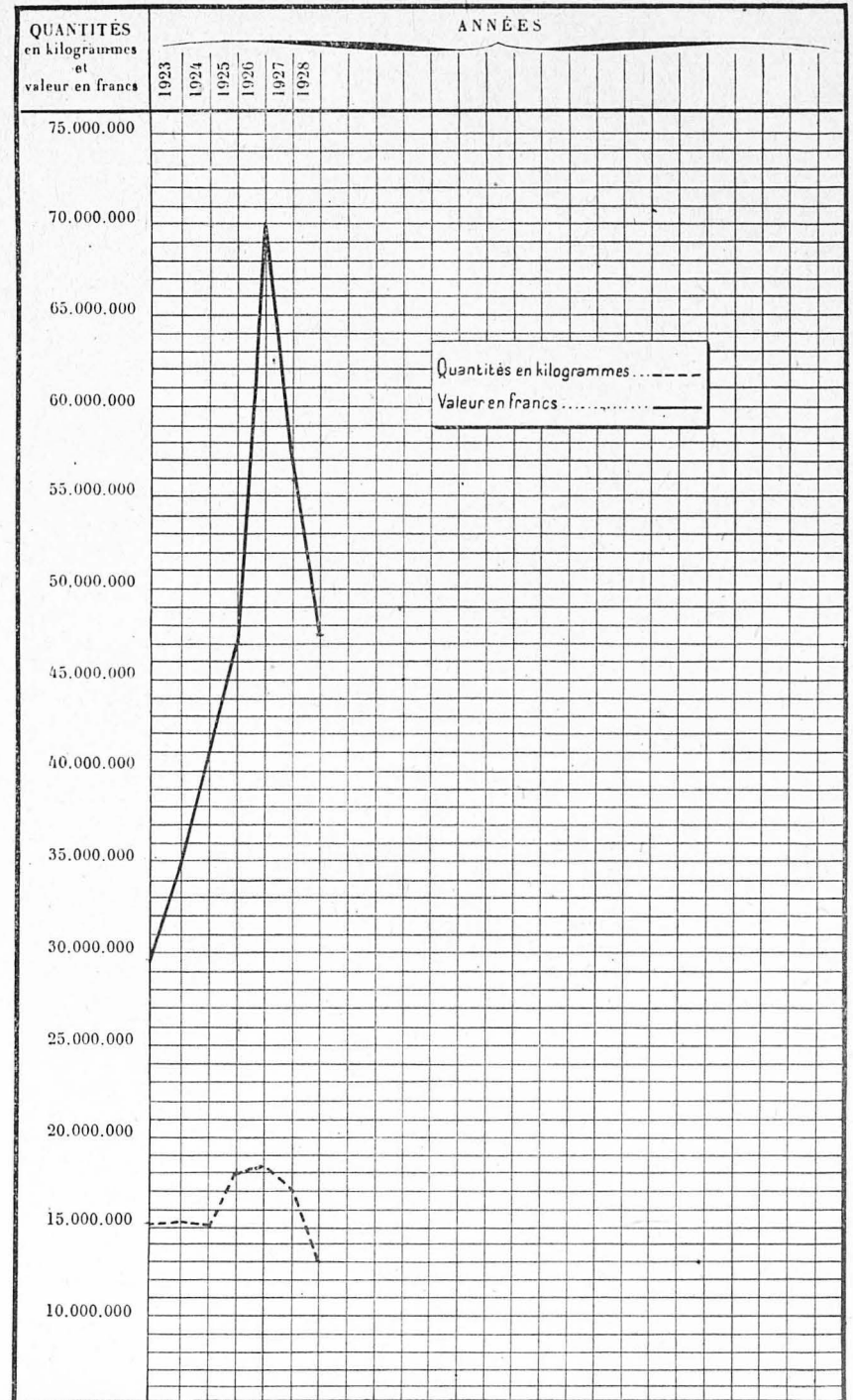
Pêche du HARENG de 1904 à 1928.



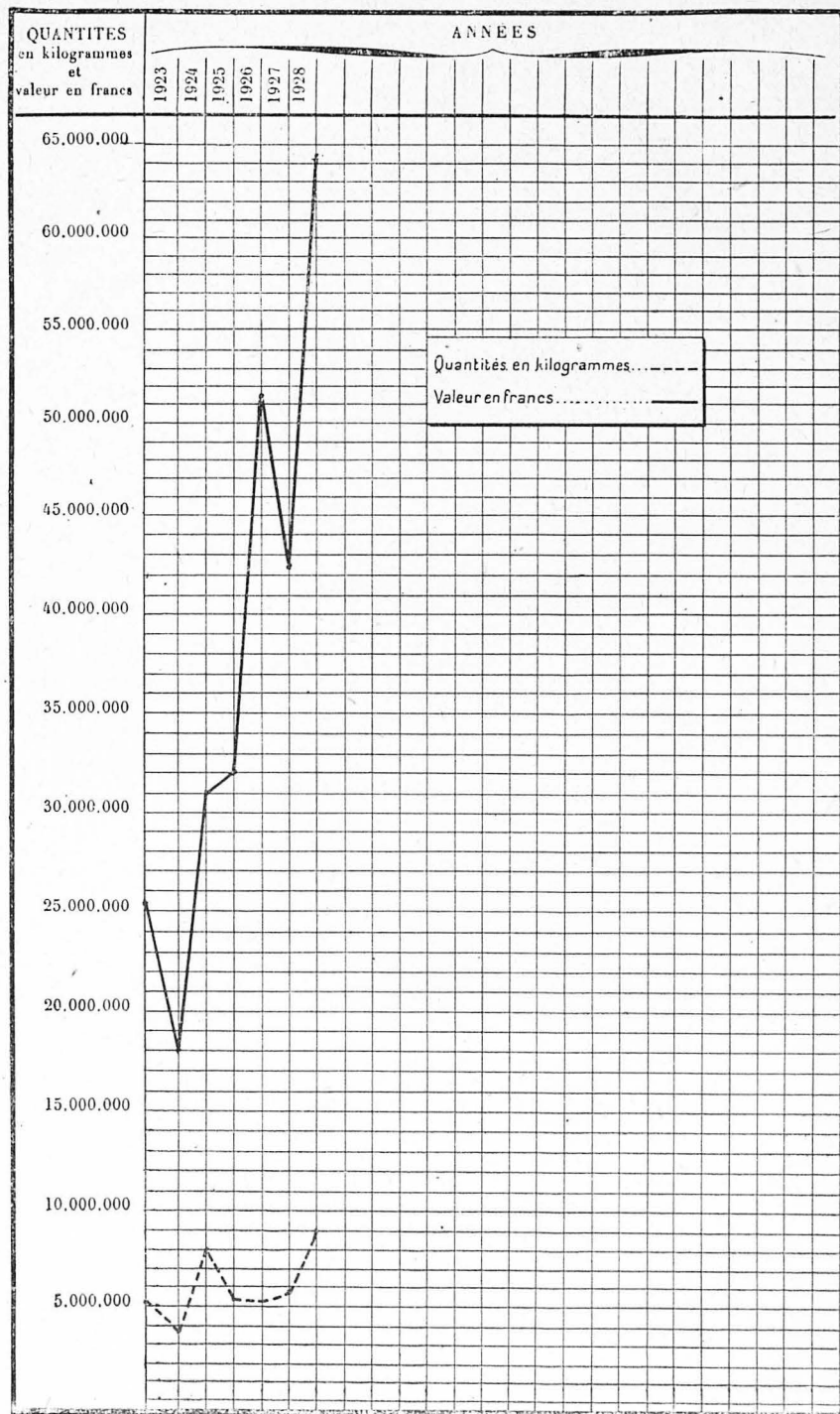
OSTRÉICULTURE. — Rendement en nombre et en valeur de 1904 à 1928.



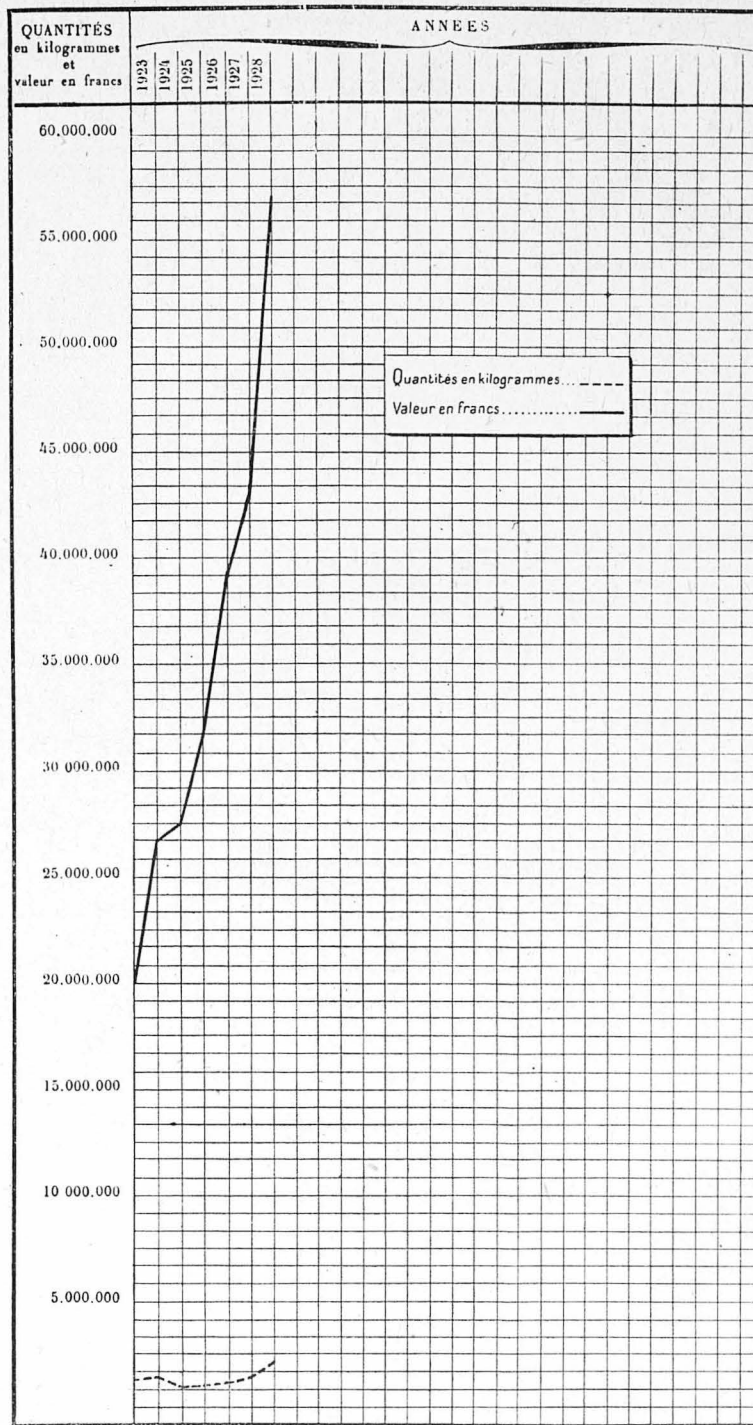
Pêche du MAQUEREAU de 1923 à 1928.



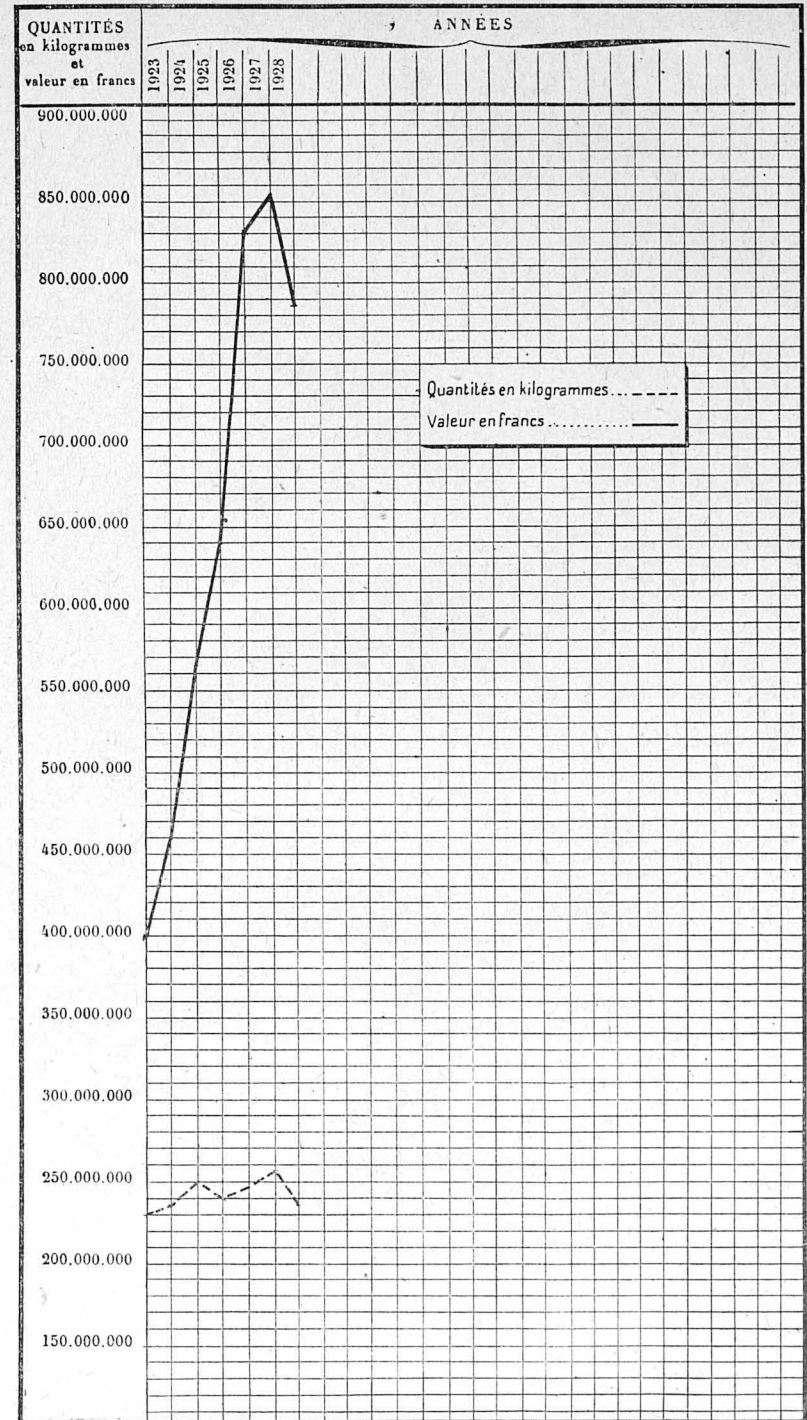
Pêche du THON de 1923 à 1928



Pêche des HOMARDS et LANGOUSTES de 1923 à 1928



Pêche du POISSON FRAIS de 1923 et 1928.



TABLEAUX COMPARATIFS

des résultats

*de la pêche (pêche en bateau et pêche à pied) et de l'ostréiculture (huîtres indigènes
et huîtres portugaises) pour les années 1924 à 1928.*

TABLEAU comparatif des résultats de la pêche (pêche en bateau et pêche à pied) pour les années 1924 à 1928.

DÉSIGNATION DES PRODUITS.	UNITÉS de quan- tité.	1924.		1925.		1926.		1927.		1928.	
		QUANTITÉS.	VALEUR.	QUANTITÉS.	VALEUR.	QUANTITÉS.	VALEUR.	QUANTITÉS.	VALEUR.	QUANTITÉS.	VALEUR.
		francs.		francs.		francs.		francs.		francs.	
Islande.	Morue. Kilogr.	2.789.737	7.374.871	3.438.721	10.333.453	3.919.158	13.099.081	2.469.812	8.336.748	3.487.029	10.558.831
	Rogue. Idem.	50.970	48.882	49.122	58.180	47.829	136.097	34.846	78.680	80.382	172.098
	Huile. Litre.	47.728	113.743	58.005	188.344	62.438	241.387	37.255	172.573	106.418	202.371
Feroë et Dogger-Bank	Morue. Kilogr.	"	"	4.409	13.227	"	"	"	"	"	"
	Rogue. Idem.	"	"	"	"	"	"	"	"	"	"
	Huile. Litre.	"	"	"	"	"	"	"	"	"	"
Terre-Neuve.	Morue. Kilogr.	45.868.298	103.036.744	57.102.301	138.977.042	68.054.547	155.042.357	56.934.122	117.187.818	54.692.531	127.302.817
	Rogue. Idem.	19.602	26.354	41.116	89.818	14.009	25.746	47.147	75.281	25.875	100.500
	Huile. Litre.	76.749	184.842	108.475	310.556	122.696	338.042	368.606	1.174.931	379.691	1.224.395
Poissons divers de la côte occidentale d'Afrique.	Kilogr.	20.000	60.000	60.000	120.000	"	"	"	"	"	"
Cabillauds.	Idem.	1.474.386	4.614.907	572.585	1.943.478	1.068.156	4.491.722	1.261.042	5.485.149	1.008.733	4.864.678
Merlus ou colins.	Idem.	18.799.693	67.728.189	15.235.703	76.356.610	17.582.840	94.583.393	14.843.826	98.976.429	10.445.140	81.638.468
Turbots.	Idem.	707.666	6.902.938	939.592	9.496.408	888.112	12.084.924	865.602	12.454.038	805.500	12.096.094
Barbues.	Idem.	375.556	3.320.269	486.404	4.433.870	674.312	8.569.396	589.540	8.374.057	513.495	7.845.237
Carrelets ou plies.	Idem.	2.960.948	11.387.752	3.406.495	13.143.270	3.947.954	18.280.030	3.021.377	16.891.902	2.831.648	16.314.559
Soles.	Idem.	2.259.418	27.650.322	1.972.584	29.668.480	2.018.319	38.908.688	2.111.997	43.626.723	1.854.502	40.038.705
Congres.	Idem.	1.118.803	3.727.928	1.307.675	4.618.938	1.227.812	5.457.088	1.467.247	7.444.886	1.903.368	9.568.593
Baies.	Idem.	12.999.732	25.542.433	14.607.911	33.388.344	14.801.765	41.664.119	13.581.765	52.656.216	11.109.527	40.995.619
Mulets et bars.	Idem.	1.773.691	12.878.777	1.858.993	14.798.812	1.477.457	14.045.672	1.334.573	15.470.154	1.492.878	18.430.597
	salés. Idem.	12.763.932	17.128.220	9.139.752	15.675.805	6.820.408	13.397.699	8.664.261	13.094.285	9.355.315	15.778.535
	Idem.	34.343.017	51.180.576	27.293.594	55.452.227	24.793.650	58.802.659	39.498.258	72.560.901	36.847.695	66.773.080
Harengs.	frais. Idem.	678.839	1.291.246	706.805	1.389.287	921.952	2.164.517	523.386	1.923.261	535.640	1.894.353
	Idem.	14.376.171	39.275.340	17.007.054	45.515.916	17.342.513	68.921.092	16.311.554	54.931.468	12.654.925	45.747.711
Maquereaux.	frais. Idem.	10.544.816	30.997.430	10.514.130	33.997.976	8.056.358	37.324.147	13.235.984	51.035.507	17.880.425	61.369.197
	Idem.	24.118.966	76.958.434	23.731.913	78.746.337	25.362.291	109.710.215	27.213.365	90.033.192	31.382.796	110.226.941
Merlans.	Idem.	967.902	813.482	1.868.480	2.080.465	2.857.277	3.234.963	1.894.925	1.839.954	970.281	1.148.250
Sardines.	Idem.	2.096.168	2.836.115	2.541.407	3.478.908	3.235.966	5.584.373	3.759.983	4.801.222	2.752.120	4.362.649
Sprats.	Idem.										
Anchois.	Idem.										
Thons.	blancs ou germons. Idem.	5.953.240	25.652.078	4.722.339	27.978.665	4.646.752	47.103.143	4.989.870	38.045.266	7.682.007	54.750.725
	francs ou thons rou- ges. Idem.	1.140.540	5.086.971	812.982	4.287.208	784.070	4.154.649	706.424	4.619.181	1.387.927	9.406.245
Saumons.	Idem.	65.603	1.570.151	95.802	2.469.444	93.040	3.183.395	134.160	3.452.917	95.841	3.129.824
Esturgeons.	Idem.	27.710	133.435	40.934	246.911	65.959	416.723	24.482	170.481	22.024	162.910
Anguilles.	Idem.	1.178.089	3.482.864	958.837	3.682.499	1.172.610	5.492.573	870.984	4.234.330	895.381	4.558.346
Eperlans.	Idem.	53.753	218.086	56.957	282.367	66.226	307.337	39.804	160.007	94.452	387.401
Aloses.	Idem.	313.100	1.804.885	457.520	2.301.635	323.462	2.749.920	246.558	1.098.265	108.731	1.188.299
Poissons divers.	Kilogr.	42.035.294	112.309.046	42.040.767	131.008.684	45.152.438	169.689.194	43.247.052	188.768.092	33.882.001	174.108.821
Crevettes.	grises ou roses. Idem.	1.334.761	5.371.224	1.739.570	8.201.410	1.503.840	9.733.304	1.381.614	9.590.291	1.358.681	9.718.527
	salicocques dites hou- quet. Idem.	203.197	2.463.343	350.431	3.353.602	215.406	3.765.046	319.934	5.058.151	345.101	5.611.358
Homards et langoustes.	Idem.	19.593	213.498	40.974	502.608	21.372	312.724	23.919	370.376	25.225	420.100
Homards.	Idem.	856.110	9.480.481	994.587	11.524.461	1.002.239	14.295.096	968.954	13.201.531	1.213.197	17.499.471
Langoustes.	Idem.	1.058.873	15.702.752	1.051.448	17.568.623	1.282.182	22.832.626	1.452.251	26.994.305	1.991.672	36.497.857
Langoustes de Mauritanie dites langoustes vertes.	Idem.	306.508	2.838.728	218.920	2.017.310	158.140	1.942.865	189.900	2.331.090	221.450	2.781.907
Crabes pouparts ou tour- teaux.	Idem.	2.164.910	2.173.265	2.863.817	3.361.756	2.706.954	4.001.183	2.653.541	4.217.691	2.587.285	3.935.620
Crustacés divers.	Idem.	1.762.803	3.393.945	2.734.215	5.515.995	3.133.751	8.760.752	2.696.548	7.453.405	2.742.556	8.090.560
Huitres plates.	Mille.	3.111	401.237	2.361	518.806	3.249	1.312.035	843	436.974	524	332.747
Huitres portugaises.	Idem.	382.920	5.167.060	300.702	7.157.455	269.865	7.799.275	561.659	11.150.490	925.703	18.524.470
Moules.	Hectol.	189.422	4.901.928	141.132	3.044.171	178.209	4.804.541	190.448	5.542.544	233.858	5.277.002
Coquilles de Saint-Jacques.	Nombre.	3.448.173	1.981.204	3.728.706	2.313.836	4.663.814	3.457.343	6.739.820	4.316.241	7.772.097	5.177.081
Pétoncles.	Hectol.	7.868	324.965	10.236	454.585	14.366	522.835	11.615	810.055	9.433	731.260
Mollusques divers.	Idem.	201.747	5.166.032	206.621	6.913.110	202.044	6.728.685	181.015	5.902.528	190.873	6.776.945
Vers pour appâts.	Kilogr.	340.290	793.400	251.515	1.024.150	185.735	723.979	209.174	872.353	211.239	957.235
Oursins.	Nombre.	3.553.276	283.128	3.405.195	236.819	2.653.833	166.157	2.631.660	214.078	4.012.825	317.536
Violettes.	Idem.	5.055.000	572.322	5.586.044	671.552	5.354.012	608.600	4.169.180	439.918	2.254.920	309.145
Oiseaux de mer.	Idem.	400	8.000	200	2.000	"	"	"	"	"	"
Corail.	Kilogr.	183.357	323.845	2.290	321.800	3.764	1.314.220	352	85.580	507	99.300
Lichen.	Idem.	198.330	101.985	444.688	410.562	675.267	1.959.447	275.450	359.640	442.230	485.377
Varech, goémon, pailleule.	M. cube.	817.002	7.166.919	738.758	7.936.645	763.641	10.372.565	621.866	8.628.803	737.732	9.286.426
Varech.	Idem.	181.565	1.168.943	205.579	1.799.864	243.579	1.970.641	259.473	1.772.800	268.919	1.988.406
Goémon de soude.	Idem.	276.077	4.102.382	274.143	5.388.779	305.194	5.719.945	279.365	4.099.592	359.218	6.945.728
Pailleule.	Idem.	11.190	101.280	111.855	111.330	108.060	908.000	5.325	57.310	6.200	62.270
Sables coquilliers, amen- dements marins.	Idem.	416.895	3.021.693	413.885	3.226.231	438.904	4.350.788	512.312	4.880.251	213.679	2.931.515
VALEUR TOTALE des produits de la pêche en mer.			722.560.879		840.100.574		1.057.567.002		1.038.907.881		1.071.163.786
Nombre de pêcheurs.	{ en bateau		85.373		84.419		85.298		85.721		84.056
	{ à pied.		41.029		45.225		49.234		45.757		52.723
Nombre des bateaux.	{ à vapeur.		504		535		566		570		557
	{ à propulsion mécanique.		1.827		2.387		3.570		4.674		5.406
	{ à voiles.		21.267		20.289		19.812		19.746		18.766
Tonnage des bateaux.	{ à vapeur.		88.936		90.098		109.449		111.952		117.133
	{ à propulsion mécanique.		9.295		13.825		20.718		28.355		33.833
	{ à voiles.		144.682		152.874		146.457		138.671		128.651

*TABLEAU comparatif des résultats de l'ostréiculture (huîtres indigènes et huîtres portugaises)
pour les années 1924 à 1928.*

ANNÉES.	HUITRES INDIGÈNES.		HUITRES PORTUGAISES.		TOTAL.	
	QUANTITÉS. (Nombre.)	VALEUR. (Francs.)	QUANTITÉS. (Nombre.)	VALEUR. (Francs.)	QUANTITÉS. (Nombre.)	VALEUR. (Francs.)
1924-1925.....	7.985.000	5.452.633	839.749.000	58.530.435	897.734.000	63.983.068
1925-1926.....	10.867.000	7.942.660	1.083.706.000	78.272.524	1.094.573.000	86.215.184
1926-1927.....	6.395.000	6.565.580	1.452.276.000	107.463.624	1.458.671.000	114.029.204
1927-1928.....	10.891.000	8.301.100	1.371.594.000	105.765.105	1.382.485.000	114.066.205

ARMEMENT.

II

- I. Nombre de bateaux armés en pêche. — Renseignements sur le tonnage de bateaux.
- II. Nombre de bateaux ayant pris part aux pêches saisonnières. — Quantités de matière fraîche débarquée dans chaque syndicat et valeur correspondante. — Valeur totale des produits de pêche débarqués

II. ARMEMENT. — Nombre de bateaux armés. —

QUARTIERS.	PORTS.	SO-CIÉTÉS ou COMPAGNIES d'armement.	ARMA-TEURS.	PATRONS propriétaires.	BATEAUX À VAPEUR.					TOTAL du tonnage.	
					RÉPARTITION SUIVANT LE TONNAGE.						
					NOMBRE.	0 à 50 t ^s .	51 à 100 t ^s .	101 à 200 t ^s .	201 à 500 t ^s .		Plus de 500 t ^s .
Dunkerque.....	Dunkerque.....	"	29	"	"	"	"	"	"	"	
	Gravelines.....	I	"	"	"	"	"	"	"	"	
Calais.....	Calais.....	"	6	"	1	1	"	"	"	42	
	Boulogne.....	"	16	"	"	42	"	2	4	36	11.502
Boulogne-s.-Mer.	Étaples.....	"	61	"	93	7	22	26	38	"	16.751
	Berck-sur-Mer.....	"	"	121	10	2	2	3	3	"	1.417
	Le Crotoy.....	"	1	5	70	"	"	"	"	"	"
	S ^t -Valery-s.-Somme.	"	"	3	"	"	"	"	"	"	"
	Cayeux.....	"	2	"	31	"	"	"	"	"	"
			"	"	46	"	"	"	"	"	"
Dieppe.....	Le Tréport.....	"	3	"	1	"	"	1	"	"	145
	Dieppe.....	"	5	46	"	48	1	6	31	10	7.180
Fécamp.....	S ^t -Valery-en-Caux ..	"	1	"	"	"	"	"	"	"	"
	Saint-Pierre-en-Port.	"	2	"	22	"	"	"	"	"	"
	Fécamp.....	"	14	"	33	"	"	2	18	13	13.351
Yport.....	Yport.....	"	31	"	7	"	1	2	4	"	1.284
	Étretat	"	"	66	"	"	"	"	"	"	"
		"	"	4	"	"	"	"	"	"	"
		"	"	22	"	"	"	"	"	"	
		"	"	19	"	"	"	"	"	"	

I. — RÉGION DE LA MER DU NORD

Renseignements sur le tonnage des bateaux.

QUARTIERS.	PORTS.	SO-CIÉTÉS ou COMPAGNIES d'armement.	ARMA-TEURS.	PATRONS propriétaires.	BATEAUX À PROPULSION MÉCANIQUE.								VOILIERS.								TOTAL des BATEAUX.	TON-NAGE GLOBAL.
					RÉPARTITION SUIVANT LE TONNAGE.								RÉPARTITION SUIVANT LE TONNAGE.									
					NOMBRE.	0 à 5 t ^s .	6 à 10 t ^s .	11 à 25 t ^s .	26 à 50 t ^s .	51 à 100 t ^s .	Plus de 100 t ^s .	TOTAL du tonnage.	NOMBRE.	0 à 5 t ^s .	6 à 10 t ^s .	11 à 25 t ^s .	26 à 50 t ^s .	51 à 100 t ^s .	Plus de 100 t ^s .	TOTAL du tonnage.		
Dunkerque.....	Dunkerque.....	"	26	5	6	10	4	"	1	608	3	2	"	"	"	1	203	69	1.046			
	Gravelines.....	I	27	11	10	6	"	"	"	178	13	11	1	"	1	"	57					
	Boulogne.....	"	3	"	"	"	"	"	3	552	4	"	"	"	"	4	640					
	Berck-sur-Mer.....	"	59	4	3	24	23	3	2	1.540	11	3	3	4	"	1	311					
Calais.....	Calais.....	"	24	6	2	16	"	"	"	470	17	4	5	8	"	"	260	47	400			
	Boulogne.....	"	3	1	2	"	"	"	"	19	3	1	2	"	"	"	16					
Boulogne-s.-Mer.	Étaples.....	"	28	10	9	9	"	"	"	268	12	7	5	"	"	"	55	281	30.676			
	Berck-sur-Mer.....	"	1	"	"	"	"	"	1	140	"	"	"	"	"	"	"					
	Le Crotoy.....	"	24	"	9	14	1	"	"	373	"	"	"	"	"	"	"					
	S ^t -Valery-s.-Somme.	"	16	3	4	9	"	"	"	188	95	84	9	2	"	"	305					
	Cayeux.....	"	42	2	2	33	5	"	"	856	39	36	2	1	"	"	116					
		"	3	"	2	1	"	"	"	60	"	"	"	"	"	"	"					
Dieppe.....	Le Tréport.....	"	15	"	14	1	"	"	"	261	16	7	5	4	"	"	113	106	7.678			
	Dieppe.....	"	9	"	9	"	"	"	"	136	37	13	7	17	"	"	388					
Fécamp.....	S ^t -Valery-en-Caux ..	"	"	"	"	"	"	"	"	"	62	61	"	1	"	"	172	155	20.401			
	Saint-Pierre-en-Port.	"	"	"	"	"	"	"	"	"	1	"	1	"	"	"	16					
	Fécamp.....	"	14	4	"	10	"	"	"	170	18	8	3	7	"	"	142					
Yport.....	Yport.....	"	1	"	"	1	"	"	"	12	1	"	"	"	"	"	14	26	112			
	Étretat	"	21	5	"	16	"	"	"	248	22	5	"	17	"	"	228					
		"	"	"	"	"	"	"	"	"	"	"	"	"	"	"	"					
Fécamp.....	Fécamp.....	"	30	13	5	12	"	"	"	395	28	28	"	"	"	"	103	23	82			
	Yport.....	"	1	1	"	"	"	"	"	2	"	"	"	"	"	"	"					
	Étretat	"	1	1	"	"	"	"	"	1	18	16	2	"	"	"	31					
Fécamp.....	Fécamp.....	"	2	2	"	"	"	"	"	3	"	"	"	"	"	"	"	29	112			
	Yport.....	"	2	"	"	"	"	"	"	"	22	22	"	"	"	"	28					
	Étretat	"	2	"	"	"	"	"	2	366	10	"	"	"	"	10	3.149					
Fécamp.....	Fécamp.....	"	5	1	"	2	"	"	2	404	21	15	1	1	"	4	1.329	155	20.401			
	Yport.....	"	14	10	3	1	"	"	"	67	63	49	9	4	"	1	451					
	Étretat	"	2	"	2	"	"	"	"	15	2	2	"	"	"	"	3					
Fécamp.....	Fécamp.....	"	10	2	8	"	"	"	"	65	12	12	"	"	"	"	29	23	82			
	Yport.....	"	3	3	"	"	"	"	"	6	1	1	"	"	"	"	2					
	Étretat	"	18	15	3	"	"	"	"	72	1	1	"	"	"	"	2					

ET DE LA MANCHE.

II. ARMEMENT. — Nombre de bateaux armés. —

Renseignements sur le tonnage des bateaux. (Suite.)

QUARTIERS.	PORTS.	SO-CIÉTÉS ou COMPAGNIES d'armement.	ARMA-TEURS.	PATRONS propriétaires.	BATEAUX À VAPEUR.						TOTAL du tonnage.	
					RÉPARTITION SUIVANT LE TONNAGE.					TOTAL		
					NOMBRE.	0 à 50 t.	51 à 100 t.	101 à 200 t.	201 à 500 t.			Plus de 500 t.
RÉGION DE LA MER DU NORD												
Le Havre.....	Le Havre.....	2	"	"	4	"	"	"	2	2	4.489	
	"	"	22	"	"	"	"	"	"	"	"	
	"	"	182	"	"	"	"	"	"	"	"	
	"	Quillebeuf.....	3	"	"	"	"	"	"	"	"	
	"	"	25	"	"	"	"	"	"	"	"	
	"	Honfleur.....	21	"	"	"	"	"	"	"	"	
	"	"	89	"	"	"	"	"	"	"	"	
	"	Trouville.....	10	"	"	"	"	"	"	"	"	
	"	"	25	"	"	"	"	"	"	"	"	
	"	Dives.....	8	"	"	"	"	"	"	"	"	
Caen.....	Caen.....	"	17	"	"	"	"	"	"	"	"	
	"	Caen.....	"	1	"	"	"	"	"	"	"	
	"	Ouistreham.....	4	62	"	"	"	"	"	"	"	
	"	"	"	"	"	"	"	"	"	"	"	
	"	Courseulles.....	17	"	"	"	"	"	"	"	"	
	"	"	"	35	"	"	"	"	"	"	"	
	"	Port-en-Bessin.....	6	"	"	"	"	"	"	"	"	
	"	"	9	"	"	"	"	"	"	"	"	
	"	"	"	66	"	"	"	"	"	"	"	
	"	Grandcamp.....	2	"	"	"	"	"	"	"	"	
Cherbourg.....	Cherbourg.....	"	13	"	"	"	"	"	"	"	"	
	"	"	124	"	"	"	"	"	"	"	"	
	"	Barfleur.....	4	"	"	"	"	"	"	"	"	
	"	"	69	"	"	"	"	"	"	"	"	
	"	Cherbourg.....	2	"	2	"	2	"	"	268	"	
	"	"	1	"	1	"	1	"	"	158	"	
	"	Omonville-la-Rogue.	"	203	"	"	"	"	"	"	"	
	"	"	2	88	"	"	"	"	"	"	"	
	Granyville.....	Blainville.....	"	109	"	"	"	"	"	"	"	"
		"	2	"	2	"	"	"	2	2.102	"	"
"		1	"	"	"	"	"	"	"	"	"	

QUARTIERS.	PORTS.	SO-CIÉTÉS ou COMPAGNIES d'armement.	ARMA-TEURS.	PATRONS propriétaires.	BATEAUX À PROPULSION MÉCANIQUE.											TOTAL des BATEAUX.	TON-NAGE GLOBAL.			
					RÉPARTITION SUIVANT LE TONNAGE.							TOTAL du tonnage.	VOILIERS.							
					NOMBRE.	0 à 5 t.	6 à 10 t.	11 à 25 t.	26 à 50 t.	51 à 100 t.	Plus de 100 t.		NOMBRE.	0 à 5 t.	6 à 10 t.			11 à 25 t.	26 à 50 t.	51 à 100 t.
ET DE LA MANCHE. (Suite.)																				
Le Havre.....	Le Havre.....	"	"	"	"	"	"	"	"	"	"	"	"	"	"	"	"	"		
	"	"	15	4	8	2	1	"	"	160	7	1	6	"	"	"	"	45	208	5.317
	"	"	70	54	10	6	"	"	"	278	112	83	22	7	"	"	"	345	"	"
	"	"	"	"	"	"	"	"	"	"	10	10	"	"	"	"	"	41	35	102
	"	"	"	"	"	"	"	"	"	"	25	25	"	"	"	"	"	61	"	"
	"	"	"	"	"	"	"	"	"	"	"	"	"	"	"	"	"	"	"	"
	"	"	"	"	"	"	"	"	"	"	"	"	"	"	"	"	"	"	"	"
	"	"	"	"	"	"	"	"	"	"	"	"	"	"	"	"	"	"	"	"
	"	"	"	"	"	"	"	"	"	"	"	"	"	"	"	"	"	"	"	"
	"	"	"	"	"	"	"	"	"	"	"	"	"	"	"	"	"	"	"	"
Caen.....	Caen.....	"	"	"	"	"	"	"	"	"	"	"	"	"	"	"	"	"	"	"
	"	"	17	5	10	2	"	"	"	108	25	16	7	2	"	"	"	124	125	768
	"	"	31	7	22	2	"	"	"	238	52	26	14	12	"	"	"	298	"	"
	"	"	5	1	"	4	"	"	"	76	5	1	"	4	"	"	"	85	35	340
	"	"	6	5	1	"	"	"	"	19	19	10	2	6	1	"	"	160	"	"
	"	"	4	4	"	"	"	"	"	10	4	4	"	"	"	"	"	6	25	70
	"	"	"	"	"	"	"	"	"	"	17	16	"	1	"	"	"	54	"	"
	"	"	"	"	"	"	"	"	"	"	1	1	"	"	"	"	"	1	1	1
	"	"	"	"	"	"	"	"	"	"	8	2	1	5	"	"	"	80	58	196
	"	"	"	"	"	"	"	"	"	"	9	6	3	"	"	"	"	36	8	155
Cherbourg.....	Cherbourg.....	"	"	"	"	"	"	"	"	"	"	"	"	"	"	"	"	"	"	"
	"	"	14	1	"	"	13	"	"	611	"	"	"	"	"	"	"	"	"	"
	"	"	11	"	1	"	10	"	"	504	1	1	"	"	"	"	"	3	92	1.525
	"	"	40	34	"	2	4	"	"	332	26	26	"	"	"	"	"	75	"	"
	"	"	2	"	"	1	1	"	"	52	"	"	"	"	"	"	"	"	"	"
	"	"	3	1	1	1	"	"	"	32	3	2	"	"	1	"	"	52	126	1.144
	"	"	35	9	8	6	12	"	"	663	83	58	23	2	"	"	"	345	"	"
	"	"	"	"	"	"	"	"	"	"	"	"	"	"	"	"	"	"	"	"
	"	"	"	"	"	"	"	"	"	"	"	"	"	"	"	"	"	"	"	"
	"	"	"	"	"	"	"	"	"	"	"	"	"	"	"	"	"	"	"	"
Granyville.....	Granyville.....	"	"	"	"	"	"	"	"	"	"	"	"	"	"	"	"	"	"	"
	"	"	8	"	"	4	"	"	"	67	9	1	4	4	"	"	"	78	137	456
	"	"	2	"	2	"	"	"	"	66	116	114	1	1	"	"	"	245	"	"
	"	"	2	"	2	"	"	"	"	17	2	1	1	"	"	"	"	8	73	378
	"	"	5	"	3	2	"	"	"	51	64	58	4	2	"	"	"	302	"	"
	"	"	"	"	"	"	"	"	"	"	"	"	"	"	"	"	"	"	"	"
	"	"	1	"	"	"	"	1	"	63	11	9	2	"	"	"	"	33	204	1.065
	"	"	29	17	11	"	1	"	"	174	160	159	1	"	"	"	"	369	"	"
	"	"	3	1	1	1	"	"	"	20	87	86	1	"	"	"	"	163	90	183
	Granyville.....	Blainville.....	"	"	"	"	"	"	"	"	"	"	"	"	"	"	"	"	"	"
"		2	"	"	"	"	"	"	"	109	108	1	"	"	"	"	"	140	109	140
"		1	"	"	"	"	"	"	"	4	"	"	"	"	"	"	"	4	"	"

II. ARMEMENT. — Nombre de bateaux armés.

QUARTIERS.	PORTS.	SO-CIÉTÉS ou COM-PAGNIES d'armement.	ARMA-TEURS.	PATRONS pro-priétaires.	BATEAUX À VAPEUR.					TOTAL du tonnage.
					RÉPARTITION SUIVANT LE TONNAGE.					
					NOMBRE	0 à 50 t ³ .	51 à 100 t ³ .	101 à 200 t ³ .	201 à 500 t ³ .	
Cancalle.....	Cancalle.....	"	2	"	"	"	"	"	"	"
	Le Vivier-sur-Mer..	"	254	"	"	"	"	"	"	"
Saint-Malo.....	Saint-Malo.....	6	"	"	6	"	"	"	6	5.623
	Saint-Servan.....	"	48	"	"	"	"	"	"	"
Saint-Malo.....	Saint-Servan.....	1	"	"	2	"	"	"	2	1.080
	Saint-Suliac.....	"	16	"	"	"	"	"	"	"
	Pleurtuit.....	"	57	"	"	"	"	"	"	"
	Dinard.....	"	120	"	"	"	"	"	"	"
	Pleudihen.....	"	40	"	"	"	"	"	"	"
	Plouër.....	"	42	"	"	"	"	"	"	"
	S ^t -Jacut-de-la-Mer..	"	45	"	"	"	"	"	"	"
	Dinan.....	"	11	"	"	"	"	"	"	"
Saint-Brieuc.....	Plévenon.....	"	2	"	"	"	"	"	"	"
	Pléneuf.....	"	50	"	"	"	"	"	"	"
	Saint-Brieuc.....	"	6	"	"	"	"	"	"	"
	Le Légué.....	"	75	"	"	"	"	"	"	"
	Binic.....	"	68	"	"	"	"	"	"	"
Paimpol.....	Plouha.....	"	33	"	"	"	"	"	"	"
	Portrieux.....	"	3	"	"	"	"	"	"	"
	Plouézec.....	"	25	"	"	"	"	"	"	"
Paimpol.....	Paimpol.....	"	20	"	"	"	"	"	"	"
	Pontrieux.....	"	12	"	"	"	"	"	"	"
	Pontrieux.....	"	40	"	"	"	"	"	"	"
Paimpol.....	Paimpol.....	"	2	"	"	"	"	"	"	"
	Pontrieux.....	"	32	"	"	"	"	"	"	"
Paimpol.....	Paimpol.....	1	"	"	"	"	"	"	"	"
	Pontrieux.....	"	30	"	"	"	"	"	"	"
Paimpol.....	Paimpol.....	"	140	"	"	"	"	"	"	"
	Pontrieux.....	"	2	"	"	"	"	"	"	"
Paimpol.....	Paimpol.....	"	20	"	"	"	"	"	"	"

RÉGION DE LA MER DU NORD

Renseignements sur le tonnage des bateaux. (Suite.)

QUARTIERS.	PORTS.	SO-CIÉTÉS ou COM-PAGNIES d'armement.	ARMA-TEURS.	PATRONS pro-priétaires.	BATEAUX À PROPULSION MÉCANIQUE.								TOTAL des BATEAUX.	TON- NAGE GLOBAL. tonneaux.	
					RÉPARTITION SUIVANT LE TONNAGE.										
					NOMBRE.	0 à 5 t ³ .	6 à 10 t ³ .	11 à 25 t ³ .	26 à 50 t ³ .	51 à 100 t ³ .	Plus de 100 t ³ .	TOTAL du ton- nage.			
Cancalle.....	Cancalle.....	"	2	"	"	"	"	"	"	"	2	564	256	1.813	
	Le Vivier-sur-Mer..	"	254	"	"	"	"	"	"	"	251	998	17	26	
Saint-Malo.....	Saint-Malo.....	6	"	"	6	"	"	"	"	"	48	14.400	100	20.093	
	Saint-Servan.....	"	48	"	"	"	"	"	"	"	16	54	"	"	
Saint-Malo.....	Saint-Servan.....	1	"	"	2	"	"	"	"	"	18	6.030	77	7.292	
	Saint-Suliac.....	"	16	"	"	"	"	"	"	"	100	82	"	"	
	Pleurtuit.....	"	57	"	"	"	"	"	"	"	17	200	120	200	
	Dinard.....	"	120	"	"	"	"	"	"	"	40	64	40	64	
	Pleudihen.....	"	40	"	"	"	"	"	"	"	9	68	42	85	
	Plouër.....	"	42	"	"	"	"	"	"	"	9	77	45	77	
	S ^t -Jacut-de-la-Mer..	"	45	"	"	"	"	"	"	"	"	11	14	11	14
	Dinan.....	"	11	"	"	"	"	"	"	"	"	2	5	52	107
Saint-Brieuc.....	Plévenon.....	"	2	"	"	"	"	"	"	"	50	102	6	21	
	Pléneuf.....	"	6	"	"	"	"	"	"	"	6	21	6	21	
	Saint-Brieuc.....	"	75	"	"	"	"	"	"	"	22	93	75	115	
	Le Légué.....	"	68	"	"	"	"	"	"	"	7	107	68	148	
	Binic.....	"	33	"	"	"	"	"	"	"	62	163	33	170	
Paimpol.....	Plouha.....	"	3	"	"	"	"	"	"	"	3	28	28	316	
	Portrieux.....	"	25	"	"	"	"	"	"	"	12	104	20	56	
	Plouézec.....	"	20	"	"	"	"	"	"	"	3	36	20	56	
Paimpol.....	Paimpol.....	"	12	"	"	"	"	"	"	"	12	19	12	19	
	Pontrieux.....	"	40	"	"	"	"	"	"	"	5	82	40	113	
	Pontrieux.....	"	2	"	"	"	"	"	"	"	2	8	34	87	
Paimpol.....	Paimpol.....	"	32	"	"	"	"	"	"	"	1	62	"	"	
	Pontrieux.....	"	1	"	"	"	"	"	"	"	184	147	172	1.656	
Paimpol.....	Paimpol.....	1	"	"	"	"	"	"	"	"	30	963	22	82	
	Pontrieux.....	"	30	"	"	"	"	"	"	"	140	362	"	"	
Paimpol.....	Paimpol.....	"	140	"	"	"	"	"	"	"	24	58	22	82	
	Pontrieux.....	"	2	"	"	"	"	"	"	"	20	58	22	82	
Paimpol.....	Paimpol.....	"	20	"	"	"	"	"	"	"	20	58	22	82	

ET DE LA MANCHE. (Suite.)

II. ARMEMENT. — Nombre de bateaux armés. —

QUARTIERS.	PORTS.	SO-CIÉTÉS ou COMPAGNIES d'armement.	ARMA-TEURS.	PATRONS propriétaires.	BATEAUX À VAPEUR.					TOTAL du tonnage.		
					RÉPARTITION SUIVANT LE TONNAGE.							
					NOMBRE.	0 à 50 t.	51 à 100 t.	101 à 200 t.	201 à 500 t.		Plus de 500 t.	
Tréguier	Pleubian	"	3	75	"	"	"	"	"	"		
	Tréguier	"	1	92	"	"	"	"	"	"		
	Port-Blanc	"	"	45	"	"	"	"	"	"		
Lannion	Perros-Guirrec	"	9	"	"	"	"	"	"	"		
	Pleumeur-Bodou	"	"	72	"	"	"	"	"	"		
	Lannion	"	2	101	"	"	"	"	"	"		
Morlaix	Lannion	"	"	100	"	"	"	"	"	"		
	Plougasnon	"	2	"	"	"	"	"	"	"		
	Morlaix-Ouest	"	"	81	"	"	"	"	"	"		
	Roscoff	"	"	95	"	"	"	"	"	"		
Le Conquet	Plouguerneau	"	2	"	"	"	"	"	"	"		
	L'Aber-Wrach	"	"	387	"	"	"	"	"	"		
	Porspoder	"	"	263	"	"	"	"	"	"		
Le Conquet	Ouessant	"	"	330	"	"	"	"	"	"		
	Le Conquet	"	2	142	"	"	"	"	"	"		
	Le Conquet	"	"	170	"	"	"	"	"	"		
TOTAL de la mer du Nord et de la Manche			59	508	5.595	252	11	33	72	111	25	65.482

RÉGION DE LA MER DU NORD

Renseignements sur le tonnage des bateaux. (Suite.)

QUARTIERS.	PORTS.	SO-CIÉTÉS ou COMPAGNIES d'armement.	ARMA-TEURS.	PATRONS propriétaires.	BATEAUX À PROPULSION MÉCANIQUE.								VOILIERS.								TOTAL des BATEAUX.	TONNAGE GLOBAL. tonneaux.														
					RÉPARTITION SUIVANT LE TONNAGE.								RÉPARTITION SUIVANT LE TONNAGE.																							
					NOMBRE.	0 à 5 t.	6 à 10 t.	11 à 25 t.	26 à 50 t.	51 à 100 t.	Plus de 100 t.	TOTAL du tonnage.	NOMBRE.	0 à 5 t.	6 à 10 t.	11 à 25 t.	26 à 50 t.	51 à 100 t.	Plus de 100 t.	TOTAL du tonnage.																
Tréguier	Pleubian	"	"	"	"	"	"	"	"	"	"	"	"	"	"	"	"	78	56	12	10	"	"	"	442	78	442									
	Tréguier	"	"	"	"	"	"	"	"	"	"	"	"	"	"	"	"	"	91	91	"	"	"	"	"	164	93	188								
	Port-Blanc	"	"	"	"	"	"	"	"	"	"	"	"	"	"	"	"	"	"	45	45	"	"	"	"	"	82	45	82							
Lannion	Perros-Guirrec	"	"	"	"	"	"	"	"	"	"	"	"	"	"	"	"	"	7	2	5	"	"	"	"	"	49	2	"	17	81	228				
	Pleumeur-Bodou	"	"	"	"	"	"	"	"	"	"	"	"	"	"	"	"	"	3	3	"	"	"	"	"	"	7	69	67	2	155					
	Lannion	"	"	"	"	"	"	"	"	"	"	"	"	"	"	"	"	"	2	"	"	1	"	"	"	"	107	104	2	208	107	208				
Morlaix	Lannion	"	"	"	"	"	"	"	"	"	"	"	"	"	"	"	"	"	2	"	1	1	"	"	"	"	25	98	98	"	215	100	240			
	Plougasnon	"	"	"	"	"	"	"	"	"	"	"	"	"	"	"	"	"	"	"	"	"	"	"	"	"	"	2	2	"	5	83	265			
	Morlaix-Ouest	"	"	"	"	"	"	"	"	"	"	"	"	"	"	"	"	"	8	3	1	4	"	"	"	"	79	73	67	4	181	95	310			
	Roscoff	"	"	"	"	"	"	"	"	"	"	"	"	"	"	"	"	"	1	"	"	1	"	"	"	"	"	18	1	"	44	95	310			
Le Conquet	Plouguerneau	"	"	"	"	"	"	"	"	"	"	"	"	"	"	"	"	"	2	"	"	2	"	"	"	"	"	43	230	210	18	2	643	234	748	
	L'Aber-Wrach	"	"	"	"	"	"	"	"	"	"	"	"	"	"	"	"	"	"	"	"	"	"	"	"	"	"	"	125	123	2	238	125	238		
	Porspoder	"	"	"	"	"	"	"	"	"	"	"	"	"	"	"	"	"	"	"	"	"	"	"	"	"	"	"	"	"	"	"	"	"		
Le Conquet	Ouessant	"	"	"	"	"	"	"	"	"	"	"	"	"	"	"	"	"	"	"	"	"	"	"	"	"	"	"	"	"	"	"	"	"	"	
	Le Conquet	"	"	"	"	"	"	"	"	"	"	"	"	"	"	"	"	"	"	"	"	"	"	"	"	"	"	"	"	"	"	"	"	"	"	"
	Le Conquet	"	"	"	"	"	"	"	"	"	"	"	"	"	"	"	"	"	"	"	"	"	"	"	"	"	"	"	"	"	"	"	"	"	"	"
TOTAL de la mer du Nord et de la Manche																			878	343	198	244	77	4	12	12.376	5.237	4.598	323	191	29	"	96	45.830	6.367	123.688

ET DE LA MANCHE. (Suite et fin.)

II. ARMEMENT. — Nombre de bateaux armés. —

QUARTIERS.	PORTS.	SO-CIÉTÉS ou COMPAGNIES d'armement.	ARMA-TEURS.	PATRONS propriétaires.	BATEAUX À VAPEUR.						TOTAL du tonnage.
					RÉPARTITION SUIVANT LE TONNAGE.					TOTAL	
					NOMBRE.	0 à 50 t.	51 à 100 t.	101 à 200 t.	201 à 500 t.		
Brest.....	Brest.....	"	"	99	"	"	"	"	"	"	"
	Plougastel-Daoulas..	"	"	82	"	"	"	"	"	"	"
	Le Faou.....	"	7	"	"	"	"	"	"	"	"
		"	"	108	"	"	"	"	"	"	"
Camaret.....	Camaret.....	"	9	"	"	"	"	"	"	"	"
	Crozon.....	"	259	"	"	"	"	"	"	"	"
		"	149	"	"	"	"	"	"	"	"
Douarnenez....	Douarnenez.....	"	6	"	"	"	"	"	"	"	"
		"	618	"	"	"	"	"	"	"	"
Audierne.....	Ile de Sein.....	"	4	"	"	"	"	"	"	"	"
	Audierne.....	"	98	"	"	"	"	"	"	"	"
		"	3	"	"	"	"	"	"	"	"
		"	594	"	"	"	"	"	"	"	"
Guilvinec.....	Penmarch.....	"	323	"	"	"	"	"	"	"	"
	Le Guilvinec.....	"	65	"	"	"	"	"	"	"	"
	Loctudy et Ile Tudy.	"	3	"	"	"	"	"	"	"	"
	Quimper.....	"	106	"	"	"	"	"	"	"	"
Concarneau....	Concarneau.....	"	46	"	"	"	"	"	"	"	"
		"	624	"	"	"	"	"	"	"	"
	Doëlan.....	"	268	"	"	"	"	"	"	"	"
Lorient.....	Lorient.....	"	10	"	34	"	3	4	27	"	7.000
		"	18	"	26	"	4	15	7	"	2.704
		"	180	"	1	"	1	"	"	"	96
	Port-Louis.....	"	18	"	"	"	"	"	"	"	"
	Groix.....	"	594	258	"	"	"	"	"	"	"

RÉGION DE

Renseignements sur le tonnage des bateaux. (Suite.)

BATEAUX À PROPULSION MÉCANIQUE.	RÉPARTITION SUIVANT LE TONNAGE.								TOTAL du tonnage.	VOILIERS.							TOTAL des BATEAUX.	TONNAGE GLOBAL.	
	NOMBRE.	RÉPARTITION SUIVANT LE TONNAGE.						TOTAL		NOMBRE.	RÉPARTITION SUIVANT LE TONNAGE.								TOTAL
		0 à 5 t.	6 à 10 t.	11 à 25 t.	26 à 50 t.	51 à 100 t.	Plus de 100 t.				0 à 5 t.	6 à 10 t.	11 à 25 t.	26 à 50 t.	51 à 100 t.	Plus de 100 t.			
Brest.....	8	3	1	4	"	"	"	63	91	72	10	9	"	"	"	298	99	361	
	"	"	"	"	"	"	"	"	82	25	47	10	"	"	"	562	82	562	
	"	"	"	"	"	"	"	"	7	"	3	4	"	"	"	195	"	"	
	"	"	"	"	"	"	"	"	108	36	60	12	"	"	"	684	115	879	
Camaret.....	"	"	"	"	"	"	"	"	12	2	"	3	6	1	"	512	288	5.459	
	1	1	"	"	"	"	"	1	275	61	27	81	105	1	"	4.946	"	"	
	4	2	1	1	"	"	"	42	141	57	50	30	2	2	"	1.258	145	1.300	
Douarnenez....	"	"	"	"	"	"	"	"	6	"	"	"	2	4	"	355	624	6.720	
	297	130	109	39	19	"	"	2.230	321	80	120	75	20	20	6	4.135	"	"	
Audierne.....	1	"	"	1	"	"	"	19	3	2	"	1	"	"	"	14	102	635	
	14	7	3	4	"	"	"	100	84	43	24	17	"	"	"	502	"	"	
	"	"	"	"	"	"	"	"	3	"	1	2	"	"	"	41	497	4.057	
	68	18	30	20	"	"	"	680	426	200	125	101	"	"	"	3.336	"	"	
Guilvinec.....	115	70	35	10	"	"	"	690	208	208	"	"	"	"	"	312	323	1.002	
	159	80	62	17	"	"	"	1.072	490	265	113	109	3	"	"	3.585	649	4.657	
	"	"	"	"	"	"	"	"	279	247	15	17	"	"	"	894	279	894	
	4	2	2	"	"	"	"	19	102	76	21	5	"	"	"	338	106	357	
Concarneau....	12	"	2	6	4	"	"	264	34	2	5	8	12	7	"	1.056	670	8.873	
	10	6	1	2	"	1	"	107	614	319	70	122	69	34	"	7.446	"	"	
	25	18	6	1	"	"	"	144	243	219	24	"	"	"	"	789	268	933	
Lorient.....	"	"	"	"	"	"	"	"	"	"	"	"	"	"	"	"	"	"	
	2	"	"	2	"	"	"	35	13	2	3	4	2	2	"	05	246	11.445	
	1	1	"	"	"	"	"	2	169	117	25	18	9	"	"	903	"	"	
	4	"	1	2	1	"	"	72	14	"	"	2	11	1	"	631	"	"	
	30	6	20	4	"	"	"	230	298	126	47	47	77	1	"	4.126	346	5.059	
	2	1	1	"	"	"	9	448	238	11	1	103	95	"	10.576	450	10.585		

II. ARMEMENT. — Nombre de bateaux armés.

QUARTIERS.	PORTS.	SO- CIÉ- TÉS ou COM- PAGNIES d'ar- mement.	ARMA- TEURS.	PATRONS pro- prié- taires.	BATEAUX À VAPEUR.						TOTAL du tonnage.
					RÉPARTITION SUIVANT LE TONNAGE.						
					NOMBRE.	0 à 50 t ³ .	51 à 100 t ³ .	101 à 200 t ³ .	201 à 500 t ³ .	Plus de 500 t ³ .	
RÉGION DE											
Noirmoutier ...	Noirmoutier.....	"	6	"	"	"	"	"	"	"	
	Beauvoir-sur-Mer...	"	2	112	"	"	"	"	"	"	
	Ile d'Yeu.....	"	49	"	"	"	"	"	"	"	
Les Sables- d'Olonne.	Saint-Gilles-sur-Vie.	"	6	"	"	"	"	"	"	"	
	Les Sables-d'Olonne.	"	42	"	"	"	"	"	"	"	
		"	"	386	"	"	"	"	"	"	
La Rochelle....	L'Aiguillon-sur-Mer.	"	"	96	"	"	"	"	"	"	
	La Rochelle.....	12	"	"	69	3	3	61	2	19.702	
	Saint-Martin-de-Ré.	"	2	"	"	"	"	"	"	"	
	La Flotte.....	"	7	"	"	"	"	"	"	"	
Rochefort.....	Fouras.....	"	1	"	"	"	"	"	"	"	
	Rochefort.....	"	"	63	"	"	"	"	"	"	
Marennes.....	Ile d'Oléron.....	"	2	"	"	"	"	"	"	"	
	Marennes.....	"	"	530	"	"	"	"	"	"	
	La Tremblade.....	"	3	"	1	1	"	"	"	"	
	Royan.....	"	3	"	"	"	"	"	"	"	

Renseignements sur le tonnage des bateaux. (Suite.)

BATEAUX À PROPULSION MÉCANIQUE.	RÉPARTITION SUIVANT LE TONNAGE.										TOTAL du tonnage.	NOMBRE.	VOILIERS.										TOTAL des BATEAUX.	TON- NAGE GLOBAL. tonneux
	RÉPARTITION SUIVANT LE TONNAGE.												RÉPARTITION SUIVANT LE TONNAGE.											
	0 à 5 t ³ .	6 à 10 t ³ .	11 à 25 t ³ .	26 à 50 t ³ .	51 à 100 t ³ .	Plus de 100 t ³ .	NOMBRE.	0 à 5 t ³ .	6 à 10 t ³ .	11 à 25 t ³ .			26 à 50 t ³ .	51 à 100 t ³ .	Plus de 100 t ³ .	TOTAL du ton- nage.								
L'Océan.																								
1	"	1	"	"	"	"	8	5	1	3	1	"	"	"	"	38	303	1.523						
13	"	11	2	"	"	"	119	284	143	96	45	"	"	"	"	1.358	115	382						
1	1	"	"	"	"	"	3	114	75	39	"	"	"	"	"	379	303	2.991						
3	1	1	1	"	"	"	26	46	4	9	16	17	"	"	"	1.000								
16	1	9	6	"	"	"	155	38	149	35	32	21	1	"	"	1.810								
7	3	3	1	"	"	"	44	"	"	"	"	"	"	"	"	"	198	645						
78	56	22	"	"	"	"	360	113	104	7	2	"	"	"	"	241	422	4.889						
15	5	5	3	2	"	"	178	22	"	3	12	7	"	"	"	377								
124	50	60	11	3	"	"	1.060	261	62	92	73	34	"	"	"	3.274								
19	18	1	"	"	"	"	52	77	77	"	"	"	"	"	"	120	96	172						
"	"	"	"	"	"	"	"	1	"	"	"	"	"	"	"	1	392							
5	"	"	2	3	"	"	145	17	"	"	8	9	"	"	"	430	553	25.801						
107	37	49	21	"	"	"	958	343	270	28	44	1	"	"	"	2.590								
"	"	"	"	"	"	"	"	2	2	"	"	"	"	"	"	5	31	87						
"	"	"	"	"	"	"	"	29	25	2	2	"	"	"	"	82	56	390						
"	"	"	"	"	"	"	"	10	4	3	3	"	"	"	"	83								
"	"	"	"	"	"	"	"	46	21	10	15	"	"	"	"	307								
"	"	"	"	"	"	"	"	1	1	"	"	"	"	"	"	4	64	276						
8	3	5	"	"	"	"	51	55	41	11	3	"	"	"	"	221	53	195						
3	3	"	"	"	"	"	9	50	40	10	"	"	"	"	"	186								
"	"	"	"	"	"	"	"	2	1	"	1	"	"	"	"	15	156	780						
83	60	23	"	"	"	"	470	71	51	20	"	"	"	"	"	295	530	1.323						
109	104	5	"	"	"	"	533	421	420	1	"	"	"	"	"	790	360	815						
2	"	1	1	"	"	"	32	"	"	"	"	"	"	"	"	"	66	227						
102	90	8	4	"	"	"	316	255	245	8	2	"	"	"	"	587								
1	"	"	1	"	"	"	19	2	1	1	"	"	"	"	"	15								
10	9	1	"	"	"	"	16	53	46	3	4	"	"	"	"	177								

II. ARMEMENT. — Nombre de bateaux armés. —

QUARTIERS.	PORTS	SO-CIÉTÉS ou COMPAGNIES d'armement.	ARMA-TEURS.	PATRONS propriétaires.	BATEAUX À VAPEUR.					TOTAL du tonnage.	
					RÉPARTITION SUIVANT LE TONNAGE.						
					NOMBRE.	0 à 50 t ^{rs} .	51 à 100 t ^{rs} .	101 à 200 t ^{rs} .	201 à 500 t ^{rs} .		Plus de 500 t ^{rs} .
RÉGION DE											
Bordeaux.....	Blaye.....	"	"	52	"	"	"	"	"	"	
	Le Verdon.....	"	"	25	"	"	"	"	"	"	
	Bordeaux.....	5	"	"	11	"	"	1	10	8.976	
Arcachon.....	Bordeaux.....	"	22	"	"	"	"	"	"	"	
	Arcachon.....	"	"	151	"	"	"	"	"	"	
	Arcachon.....	3	"	"	28	"	"	4	21	7.851	
Bayonne.....	Arcachon.....	"	"	40	"	"	"	"	"	173	
	Bayonne.....	2	"	"	"	"	"	"	"	"	
	Bayonne.....	"	7	"	"	"	"	"	"	70	
Bayonne.....	Bayonne.....	"	"	192	"	"	"	"	"	89	
	Saint-Jean-de-Luz..	1	"	"	5	5	"	"	"	575	
	Sames.....	"	"	57	6	6	"	"	"	89	
TOTAUX de l'Océan.....		33	1.085	11.553	250	40	16	51	119	25	48.900

Renseignements sur le tonnage des bateaux. (Suite.)

QUARTIERS.	PORTS	SO-CIÉTÉS ou COMPAGNIES d'armement.	ARMA-TEURS.	PATRONS propriétaires.	BATEAUX À PROPULSION MÉCANIQUE.							VOILIERS.							TOTAL des BATEAUX.	TONNAGE GLOBAL.												
					RÉPARTITION SUIVANT LE TONNAGE.							RÉPARTITION SUIVANT LE TONNAGE.																				
					NOMBRE.	0 à 5 t ^{rs} .	6 à 10 t ^{rs} .	11 à 25 t ^{rs} .	26 à 50 t ^{rs} .	51 à 100 t ^{rs} .	Plus de 100 t ^{rs} .	TOTAL du tonnage.	NOMBRE.	0 à 5 t ^{rs} .	6 à 10 t ^{rs} .	11 à 25 t ^{rs} .	26 à 50 t ^{rs} .	51 à 100 t ^{rs} .			Plus de 100 t ^{rs} .	TOTAL du tonnage.										
L'Océan. (Suite et fin.)																																
Bordeaux.....	Blaye.....	"	"	"	"	"	"	"	"	70	22	8	1	13	"	"	"	288	52	358												
	Le Verdon.....	"	"	"	"	"	"	"	"	100	5	5	"	"	"	"	"	20	25	120												
	Bordeaux.....	"	"	"	"	"	"	"	"	"	3	"	"	"	"	3	"	860	"	"												
	Bordeaux.....	"	"	"	"	"	"	"	"	23	12	12	"	"	"	"	"	30	167	10.951												
Arcachon.....	Arcachon.....	"	"	"	"	"	"	"	"	30	117	117	"	"	"	"	"	132	"	"												
	Arcachon.....	"	"	"	"	"	"	"	"	25	25	"	"	"	"	"	"	268	305	318												
	Arcachon.....	"	"	"	"	"	"	"	"	220	199	5	16	"	"	"	"	710	129	127	2	"	"	"	208	349	918					
	Arcachon.....	"	"	"	"	"	"	"	"	1	"	"	"	"	"	"	"	15	"	"	"	"	"	"	"	"	152	247				
Bayonne.....	Arcachon.....	"	"	"	"	"	"	"	"	70	67	3	"	"	"	"	"	147	81	81	"	"	"	"	"	"	"	"	85	"	"	
	Arcachon.....	"	"	"	"	"	"	"	"	5	"	"	"	"	"	"	"	81	"	"	"	"	"	"	"	"	"	"	"	80	8.433	
	Arcachon.....	"	"	"	"	"	"	"	"	29	10	"	19	"	"	"	"	305	17	17	"	"	"	"	"	"	"	"	23	"	"	
	Arcachon.....	"	"	"	"	"	"	"	"	4	"	"	4	"	"	"	"	50	"	"	"	"	"	"	"	"	"	"	"	"	"	"
Bayonne.....	Bayonne.....	"	"	"	"	"	"	"	"	9	2	1	6	"	"	"	"	96	"	"	"	"	"	"	"	"	"	"	"	"	205	448
	Bayonne.....	"	"	"	"	"	"	"	"	15	15	"	"	"	"	"	"	42	177	177	"	"	"	"	"	"	"	"	"	260	"	"
	Bayonne.....	"	"	"	"	"	"	"	"	5	1	1	3	"	"	"	"	49	"	"	"	"	"	"	"	"	"	"	"	104	884	
	Bayonne.....	"	"	"	"	"	"	"	"	31	28	"	3	"	"	"	"	82	20	20	"	"	"	"	"	"	"	"	19	"	"	
TOTAUX de l'Océan.....										2.310	1.423	570	284	32	1	"	14.155	9.804	6.517	1.380	1.055	651	182	10	76.900	12.353	139.955					

II. ARMEMENT. — Nombre de bateaux armés. —

QUARTIERS	PORTS.	SO- CIÉ- TÉS ou COM- PAGNIES d'ar- mement.	ARMA- TEURS.	PATRONS pro- prié- res.	BATEAUX À VAPEUR.						TOTAL du tonnage.
					RÉPARTITION SUIVANT LE TONNAGE.						
					NOMBRE.	0 à 50 t ^s .	51 à 100 t ^s .	101 à 200 t ^s .	201 à 500 t ^s .	Plus de 500 t ^s .	
Port-Vendres . . .	Port-Vendres	"	1	18	2	2	"	"	"	73	
	Banyuls-sur-Mer	"	"	76	"	"	"	"	"	"	
	Collioure	"	11	81	"	"	"	"	"	"	
	Saint-Laurent-de-la-Salanque	"	"	153	"	"	"	"	"	"	
	Leucate	"	"	83	"	"	"	"	"	"	
	La Nouvelle	"	"	72	"	"	"	"	"	"	
	Bages	"	"	47	"	"	"	"	"	"	
Gruissan	"	"	94	"	"	"	"	"	"		
Sète	Agde	1	"	"	1	"	"	"	"	63	
	"	"	5	260	2	2	"	"	"	"	
	Mèze	"	"	241	"	"	"	"	"	"	
	Sète	"	"	306	"	"	"	"	"	"	
	Palavas	"	1	"	"	"	"	"	"	"	
Martigues	Gran-du-Roi	"	3	219	"	"	"	"	"	"	
	"	"	"	173	"	"	"	"	"	"	
Marseille	Port S ^t -Louis-du-Rh.	"	"	64	"	"	"	"	"	59	
	Port-de-Bouc	1	"	"	2	2	"	"	"	"	
	"	"	"	43	"	"	"	"	"	"	
Martigues	"	1	"	"	3	3	"	"	"	102	
	"	"	"	"	"	"	"	"	"	"	
Marseille	Martigues	"	10	410	"	"	"	"	"	"	
	"	"	"	"	"	"	"	"	"	"	
	"	7	"	"	7	6	1	"	"	351	
Marseille	Marseille	"	7	626	"	"	"	"	"	"	
	Cassis	"	1	60	"	"	"	"	"	"	
	La Ciotat	"	"	62	"	"	"	"	"	"	

MÉDITERRANÉE

Renseignements sur le tonnage des bateaux. (Suite.)

QUARTIERS	PORTS.	SO- CIÉ- TÉS ou COM- PAGNIES d'ar- mement.	ARMA- TEURS.	PATRONS pro- prié- res.	BATEAUX À PROPULSION MÉCANIQUE.								VOILIERS.								TOTAL des BATEAUX.	TON- NAGE GLOBAL. tonneaux.
					RÉPARTITION SUIVANT LE TONNAGE.								RÉPARTITION SUIVANT LE TONNAGE.									
					NOMBRE.	0 à 5 t ^s .	6 à 10 t ^s .	11 à 25 t ^s .	26 à 50 t ^s .	51 à 100 t ^s .	Plus de 100 t ^s .	TOTAL du ton- nage.	NOMBRE.	0 à 5 t ^s .	6 à 10 t ^s .	11 à 25 t ^s .	26 à 50 t ^s .	51 à 100 t ^s .	Plus de 100 t ^s .	TOTAL du ton- nage.		
Port-Vendres . . .	Port-Vendres	"	"	"	"	"	"	"	"	18	18	"	"	"	"	"	19	20	92			
	Banyuls-sur-Mer	"	17	13	4	"	"	"	"	82	59	56	3	"	"	"	219	76	301			
	Collioure	"	57	48	7	2	"	"	"	296	35	35	"	"	"	"	37	92	333			
	Saint-Laurent-de-la-Salanque	"	21	12	6	3	"	"	"	138	132	124	8	"	"	"	181	153	319			
	Leucate	"	"	"	"	"	"	"	"	"	83	83	"	"	"	"	110	83	110			
	La Nouvelle	"	10	10	"	"	"	"	"	29	62	62	"	"	"	"	121	72	150			
	Bages	"	"	"	"	"	"	"	"	"	47	47	"	"	"	"	39	47	39			
Gruissan	"	1	1	"	"	"	"	"	2	93	93	"	"	"	"	97	94	99				
Sète	Agde	"	4	"	4	"	"	"	"	40	"	"	"	"	"	"	"	"	"			
	"	"	"	"	"	"	"	"	"	"	"	"	"	"	"	"	"	266	773			
	Mèze	"	46	30	12	4	"	"	"	250	214	208	6	"	"	"	420	241	257			
	Sète	"	4	4	"	"	"	"	"	4	237	237	"	"	"	"	253	306	1.640			
	Palavas	"	138	76	4	58	"	"	"	1.428	168	159	9	"	"	"	212	220	264			
Martigues	Gran-du-Roi	"	31	27	4	"	"	"	"	49	188	187	1	"	"	"	209	"	"			
	"	"	6	2	"	4	"	"	"	90	"	"	"	"	"	"	"	179	476			
Marseille	Martigues	"	25	25	"	"	"	"	"	114	148	148	"	"	"	"	272	"	"			
	"	"	1	1	"	"	"	"	"	3	63	63	"	"	"	"	89	64	92			
	"	"	"	"	"	"	"	"	"	"	"	"	"	"	"	"	"	45	146			
Martigues	Port-de-Bouc	"	19	18	1	"	"	"	"	54	24	24	"	"	"	"	33	"	"			
	"	"	"	"	"	"	"	"	"	"	"	"	"	"	"	"	"	423	1.313			
Marseille	Martigues	"	4	"	4	"	"	"	"	32	6	6	"	"	"	"	13	"	"			
	"	"	96	87	9	"	"	"	"	354	314	314	"	"	"	"	812	"	"			
	"	"	"	"	"	"	"	"	"	"	"	"	"	"	"	"	"	640	2.046			
Marseille	Marseille	"	437	430	7	"	"	"	"	1.379	196	196	"	"	"	"	316	61	88			
	Cassis	"	30	30	"	"	"	"	"	51	31	31	"	"	"	"	37	62	119			
	La Ciotat	"	36	34	"	2	"	"	"	86	26	26	"	"	"	"	33	"	"			

II. ARMEMENT. — Nombre de bateaux armés.

QUARTIERS.	PORTS.	SO-CIÉTÉS ou COM-PAGNIES d'ar-mement.	ARMA-TEURS.	PATRONS pro-priétaires.	BATEAUX À VAPEUR.						TOTAL du tonnage.
					RÉPARTITION SUIVANT LE TONNAGE.						
					NOMBRE.	0 à 50 t.	51 à 100 t.	101 à 200 t.	201 à 500 t.	Plus de 500 t.	
MÉDITER											
Toulon.....	Bandol.....	"	1	74	"	"	"	"	"	"	"
	La Seyne.....	"	"	239	"	"	"	"	"	"	"
	Toulon.....	"	"	225	"	"	"	"	"	"	"
	Vieux-Salins-d'Hyères.....	"	8	"	"	"	"	"	"	"	"
	Saint-Tropez.....	"	"	112	"	"	"	"	"	"	"
Nice.....	Saint-Raphaël.....	"	"	131	"	"	"	"	"	"	"
	Cannes.....	"	2	"	"	"	"	"	"	"	"
	Golfe-Juan.....	"	"	110	"	"	"	"	"	"	"
	Antibes.....	"	3	"	"	"	"	"	"	"	"
	Cros-de-Cagnes.....	"	3	58	"	"	"	"	"	"	"
	Nice.....	"	3	63	"	"	"	"	"	"	"
	Villefranche-sur-Mer	"	3	59	"	"	"	"	"	"	"
Bastia.....	Menton.....	"	3	154	"	"	"	"	"	"	"
	Bastia.....	"	"	30	"	"	"	"	"	"	"
	Macinaggio.....	"	"	96	"	"	"	"	"	"	"
Ajaccio.....	Calvi et Ile-Rousse..	"	"	65	"	"	"	"	"	"	"
	Ajaccio.....	"	"	124	"	"	"	"	"	"	"
	Propriano.....	"	1	29	"	"	"	"	"	"	"
	Bonifacio.....	"	"	49	"	"	"	"	"	"	"
TOTAL.....			10	63	4.826	16	15	1	"	"	648

Renseignements sur le tonnage des bateaux. (Suite.)

BATEAUX À PROPULSION MÉCANIQUE.	RÉPARTITION SUIVANT LE TONNAGE.								TOTAL du tonnage.	VOILIERS.								TOTAL des BATEAUX.	TON- NAGE GLOBAL. tonneaux.
	RÉPARTITION SUIVANT LE TONNAGE.									RÉPARTITION SUIVANT LE TONNAGE.									
	NOMBRE.	0 à 5 t.	6 à 10 t.	11 à 25 t.	26 à 50 t.	51 à 100 t.	Plus de 100 t.	TOTAL du tonnage.		NOMBRE.	0 à 5 t.	6 à 10 t.	11 à 25 t.	26 à 50 t.	51 à 100 t.	Plus de 100 t.	TOTAL du tonnage.		
MÉDITER																			
	28	28	"	"	"	"	"	49	47	47	"	"	"	"	"	"	68	75	117
	73	73	"	"	"	"	"	155	166	166	"	"	"	"	"	"	247	239	402
	110	110	"	"	"	"	"	226	115	115	"	"	"	"	"	"	173	225	399
	6	6	"	"	"	"	"	29	2	2	"	"	"	"	"	"	4	120	315
	74	74	"	"	"	"	"	206	38	38	"	"	"	"	"	"	76	131	228
	58	58	"	"	"	"	"	98	73	73	"	"	"	"	"	"	130	60	99
	29	29	"	"	"	"	"	52	31	31	"	"	"	"	"	"	47		
	"	"	"	"	"	"	"	"	2	2	"	"	"	"	"	"	4		
	42	42	"	"	"	"	"	99	68	68	"	"	"	"	"	"	109	112	212
	22	22	"	"	"	"	"	42	11	11	"	"	"	"	"	"	19	33	61
	3	3	"	"	"	"	"	5	"	"	"	"	"	"	"	"	"		
	14	14	"	"	"	"	"	24	44	44	"	"	"	"	"	"	65	61	94
	"	"	"	"	"	"	"	"	66	66	"	"	"	"	"	"	83	66	83
	7	7	"	"	"	"	"	11	55	55	"	"	"	"	"	"	78	62	89
	36	36	"	"	"	"	"	58	118	118	"	"	"	"	"	"	168	154	226
	3	3	"	"	"	"	"	9	3	3	"	"	"	"	"	"	4	33	55
	"	"	"	"	"	"	"	"	27	27	"	"	"	"	"	"	42		
	19	19	"	"	"	"	"	31	77	77	"	"	"	"	"	"	94	96	125
	8	8	"	"	"	"	"	15	22	22	"	"	"	"	"	"	28	30	43
	23	23	"	"	"	"	"	44	42	42	"	"	"	"	"	"	56	65	100
	64	64	"	"	"	"	"	115	60	60	"	"	"	"	"	"	105	124	220
	12	12	"	"	"	"	"	22	18	18	"	"	"	"	"	"	31	30	53
	34	34	"	"	"	"	"	61	12	12	"	"	"	"	"	"	22	46	83
TOTAL.....			1.648	1.513	62	73	"	"	5.832	3.242	3.214	28	"	"	"	"	5.181	4.906	11.061

II**ARMEMENT.** (Suite.)

*Nombre de bateaux se livrant aux différentes sortes de pêches
avec désignation des engins.*

II. ARMEMENT. — Nombre de bateaux se livrant

NOTA. — Le total des colonnes ne donne pas le total des bateaux armés dans les quartiers,

aux différentes sortes de pêches avec désignation des engins.

certains bateaux pouvant se livrer successivement, dans l'année, à différentes sortes de pêches.

QUARTIERS.	SYNDICATS ou PORTS.	MORUE.		HARENG.		MAQUEREAU.			SARDINE.		THON.		POISSONS FRAIS.			HOMARD.	LANGOUSTE.	LANGOUSTE DE SAURTAINE.	PÊCHE HAUTURIÈRE ET CÔTIÈRE.		GRANDE PÊCHE, pêche hauturière et côtière. — Valeur totale des produits de pêche débarqués.
		LIGNE.	CHALUT.	CHALUT.	FILET déri- vant.	CHALUT.	FILET.	LIGNE.	FILET droit.	AUTRES filets.	LIGNE.	FILET.	CHALUT.	LIGNE.	FILET.				Quantité de marée fraîche débarquées.	Valeur de la marée fraîche débarquée.	
RÉGION DE LA MER DU NORD ET DE LA MANCHE.																					
Dunkerque...	Dunkerque	2	"	"	4	"	"	6	"	"	"	"	39	"	8	"	"	"	1.152.140	3.045.110	3.858.990
	Gravelines	12	"	"	10	"	"	14	"	"	"	"	71	16	"	"	"	"	2.179.438	6.112.187	11.920.282
Calais.....	Calais	"	"	"	21	"	"	15	"	"	"	"	37	25	"	"	"	"	855.850	2.193.300	2.193.300
Boulogne- sur-Mer.	Boulogne-sur-Mer...	"	"	31	64	31	27	43	"	"	"	"	186	76	"	12	"	"	54.592.582	148.159.253	148.516.691
	Étaples	"	"	"	28	"	"	"	"	"	"	"	59	6	16	"	"	"	304.986	1.511.500	1.542.500
	Berck	"	"	"	18	"	"	23	"	"	"	"	20	14	"	"	"	"	198.660	907.880	913.880
	Le Crotoy	"	"	"	10	"	"	20	"	"	"	"	48	5	"	"	"	"	111.400	596.600	596.600
	Saint-Valéry-s-Somme	"	"	"	1	"	"	10	"	"	"	"	62	"	"	"	"	"	104.350	508.862	508.862
Cayeux.....	"	"	"	8	"	"	18	"	"	"	"	21	12	8	"	"	"	149.674	852.251	852.251	
Dieppe.....	Le Tréport.....	"	"	"	11	"	"	34	"	"	"	"	38	8	"	12	"	"	431.465	2.649.041	2.700.335
	Dieppe.....	"	"	83	30	83	"	30	"	"	"	"	78	35	"	"	"	"	8.853.546	43.173.893	43.268.893
Fécamp.....	Saint-Valery-en-Caux.	"	"	"	"	"	"	2	"	"	"	"	"	20	19	19	"	"	69.550	594.700	618.700
	Saint-Pierre-en-Port.	"	"	"	"	"	"	"	"	"	"	"	"	24	"	"	"	"	23.477	127.249	127.249
	Fécamp.....	12	16	"	30	"	15	85	"	"	"	"	1	5	3	5	"	"	11.976.894	22.072.028	48.758.906
	Yport.....	"	"	"	10	"	"	20	"	"	"	"	"	24	22	4	"	"	316.405	840.210	840.210
	Étretat.....	"	"	"	6	"	"	10	"	"	"	"	"	21	23	15	"	"	140.600	542.440	542.440
Le Havre.....	Le Havre.....	"	2	"	"	"	"	"	"	"	"	"	35	122	50	"	"	"	642.045	4.616.044	5.583.070
	Quillebeuf.....	"	"	"	"	"	"	"	"	"	"	"	19	8	8	"	"	"	70.717	412.987	430.787
Caen.....	Honfleur.....	"	"	"	"	"	"	"	"	"	"	"	86	48	42	"	"	"	298.310	526.595	1.118.245
	Trouville.....	"	"	"	"	"	"	17	"	"	"	"	26	5	5	"	"	"	578.852	1.497.466	1.572.576
	Dives.....	"	"	"	11	"	"	"	"	"	"	"	7	"	25	"	"	"	29.550	201.250	242.450
	Caen.....	"	"	"	"	"	"	"	"	"	"	"	"	"	1	"	"	"	690	6.705	6.705

II. ARMEMENT. — Nombre de bateaux se livrant

aux différentes sortes de pêches avec désignation des engins. (Suite.)

QUARTIERS.	SYNDICATS ou PORTS.	MORUE.		HARENG.		MAQUEREAU.			SARDINE.		THON.			POISSONS FRAIS			HOMARD.	LANGOUSTE.	LANGOUSTE DE MAURITANIE.	PÊCHE HAUTURIÈRE ET CÔTIÈRE.		GRANDE PÊCHE, pêche hauturière et côtière. Valeur totale des produits de pêche débarqués.
		LIGNE.	CHALUT.	CHALUT.	FILET déri- vant.	CHALUT.	FILET.	LIGNE.	FILET droit.	AUTRES filets.	LIGNE.	FILET.	CHALUT.	LIGNE.	FILET.	Quantités de marée fraîche débarquée.				Valeur de la marée fraîche débarquée.		
RÉGION DE LA MER DU NORD ET DE LA MANCHE. (Suite.)																						
Caen (Suite.)	Ouistreham.....	"	"	"	25	"	"	20	"	"	"	"	8	"	27	13	"	"	244.645	1.319.325	1.506.900	
	Courseulles.....	"	"	"	8	"	"	35	"	"	"	"	"	"	38	36	"	"	84.290	633.540	894.740	
	Port-en-Bessin.....	"	"	"	15	"	"	67	"	"	"	"	"	"	27	30	2	"	2.095.235	5.573.290	6.605.040	
	Grandcamp.....	"	"	"	"	"	"	51	"	"	"	"	"	"	49	66	8	"	521.003	3.006.855	4.109.250	
Cherbourg...	La Hougue.....	"	"	"	25	"	"	50	"	"	"	"	18	100	20	20	"	"	405.480	2.076.115	2.438.070	
	Barfleur.....	"	"	"	10	"	"	16	"	"	"	"	"	"	73	10	30	"	211.200	908.625	909.825	
	Cherbourg.....	"	"	"	60	"	"	150	"	"	"	"	18	150	40	65	"	"	1.479.550	7.712.800	7.728.800	
	Omonville.....	"	"	"	3	"	15	70	"	"	"	"	6	65	70	60	"	"	186.200	619.400	625.800	
Granville....	Blainville.....	"	"	"	5	"	"	35	"	"	"	"	1	60	36	20	"	"	37.395	367.330	372.155	
	Granville.....	6	2	"	37	"	"	188	"	"	"	"	36	172	26	50	"	"	372.060	2.091.115	3.947.222	
Cancalle.....	Le Vivier-sur-Mer...	"	"	"	"	"	"	"	"	"	"	"	"	3	14	"	"	"	12.345	66.445	66.445	
	Cancalle.....	2	"	"	"	"	"	200	"	"	"	"	45	50	20	2	"	"	459.657	3.124.950	3.196.850	
Saint-Malo...	Saint-Malo.....	48	6	"	"	"	"	30	"	"	"	"	"	30	"	6	"	"	16.051	186.365	25.415.006	
	Saint-Servan.....	18	2	"	"	"	"	40	"	"	"	"	4	40	8	4	"	"	174.030	1.049.065	10.962.196	
	Saint-Suliac.....	"	"	"	"	"	"	6	"	"	"	"	"	108	6	"	"	"	38.910	301.980	327.480	
	Pleurtuit.....	"	"	"	"	"	"	18	"	"	"	"	"	40	12	25	"	"	29.040	101.250	164.540	
	Dinard.....	"	"	"	"	"	"	36	"	"	"	"	"	40	12	18	"	"	14.770	148.310	163.125	
	Pleudihen.....	"	"	"	"	"	"	"	"	"	"	"	"	"	12	15	"	"	9.825	106.360	140.016	
Saint-Brieuc..	Plouër.....	"	"	"	"	"	"	"	"	"	"	"	"	9	2	"	"	"	2.375	19.950	29.070	
	Saint-Jacut-de-la-Mer.	"	"	"	"	"	"	45	"	"	"	"	15	46	"	3	"	"	137.150	1.071.900	1.161.050	
	Dinan.....	"	"	"	"	"	"	"	"	"	"	"	"	"	6	"	"	"	6.000	63.080	63.080	
	Plévenon.....	"	"	"	"	"	"	75	"	"	"	"	15	75	20	9	"	"	16.550	192.500	201.500	
Saint-Brieuc..	Pléneuf.....	"	"	"	"	"	"	60	"	"	"	"	8	60	40	30	"	"	88.980	802.330	837.430	
	Saint-Brieuc.....	"	"	"	"	"	"	33	"	"	"	"	"	33	"	"	"	"	213.100	1.040.200	1.079.800	
	Le Légué.....	"	"	"	4	"	"	15	"	"	"	"	15	"	"	"	"	"	353.050	1.480.200	1.505.800	

QUARTIERS.	SYNDICATS ou PORTS.	MORUE.		HARENG.		MAQUEREAU.			SARDINE.		THON.		POISSONS FRAIS.			HOMARD.	LANGOUSTE.	LANGOUSTE DE MAURITANIE.	PÊCHE HAUTURIÈRE ET CÔTIÈRE.		GRANDE PÊCHE, pêche hauturière et côtère. — Valeur totale des produits de pêche débarqués.
		LIGNE.	CHALUT.	CHALUT.	FILET déri- vant.	CHALUT.	FILET.	LIGNE.	FILET droit.	AUTRES filets.	LIGNE.	FILET.	CHALUT.	LIGNE.	FILET.				Quantité de marée fraîche débarquée.	Valeur de la marée fraîche débarquée.	
RÉGION DE LA MER DU NORD ET DE LA MANCHE. (Suite.)																					
Saint-Brieuc.. (Suite.)	Binic.....	"	"	"	8	"	"	20	"	"	"	"	6	12	2	4	"	"	30.520	218.830	220.780
Paimpol.....	Plouha.....	"	"	"	"	"	"	12	"	"	"	"	"	12	3	3	"	"	12.150	47.500	49.000
	Portrieux.....	"	"	"	2	"	"	40	1	"	"	"	2	40	10	10	"	"	19.066	120.096	121.296
	Plouézec.....	"	"	"	4	4	15	18	"	"	"	"	5	34	14	3	"	"	37.220	171.030	206.535
	Paimpol.....	2	"	"	"	"	"	30	"	"	"	"	"	110	20	30	35	"	126.019	1.049.873	1.673.915
Tréguier.....	Pontrieux.....	"	"	"	"	"	"	"	"	"	"	"	"	"	18	"	"	"	2.988	69.542	237.827
	Pleubian.....	"	"	"	"	"	40	4	"	"	"	"	"	12	10	2	"	"	12.420	89.790	927.840
	Tréguier.....	"	"	"	"	"	15	45	"	"	"	"	1	63	15	58	27	"	61.035	495.507	689.122
Lannion.....	Port-Blanc.....	"	"	"	"	"	"	30	"	"	"	"	"	45	12	20	20	"	19.125	161.390	166.790
	Perros-Guirec.....	"	"	"	"	"	"	70	"	"	"	"	"	81	20	59	59	"	820.752	5.669.031	5.780.078
	Pleumeur-Bodou ..	"	"	"	"	"	"	45	"	"	"	"	"	90	10	45	45	"	77.855	321.775	474.790
Morlaix.....	Lannion.....	"	"	"	"	15	45	"	10	"	"	"	10	60	20	20	20	"	284.431	1.112.114	1.291.314
	Plougasnou.....	"	"	"	"	"	"	"	"	"	"	"	4	65	4	8	2	"	527.770	2.776.460	2.837.710
	Morlaix.....	"	"	"	2	"	"	28	"	"	"	"	"	28	12	19	19	"	41.265	308.870	796.570
	Roscoff.....	"	"	"	"	"	"	25	15	"	"	"	"	18	"	58	75	"	192.057	1.328.534	1.851.834
Le Conquet..	Plounéour-Trez.....	"	"	"	"	"	"	"	"	"	"	"	"	20	5	70	70	"	23.660	168.920	437.160
	Plouguerneau.....	"	"	"	"	"	"	"	"	"	"	"	"	300	30	120	120	"	286.553	1.404.666	3.877.166
	L'Aberwrach.....	"	"	"	"	"	"	"	"	"	"	"	"	21	12	124	116	"	69.958	668.338	1.812.338
	Porspöder.....	"	"	"	"	"	"	80	"	"	"	"	"	107	25	120	70	"	134.175	997.585	1.329.085
	Ouessant.....	"	"	"	"	"	"	"	"	"	"	"	"	142	"	142	142	"	172.878	1.832.941	1.845.941
Le Conquet.....	"	"	"	"	"	"	"	"	"	"	"	"	42	30	95	95	"	207.567	1.647.465	2.965.615	
TOTAUX.....		102	28	114	459	118	153	2.077	16	40	"	"	1.126	3.038	951	1.472	915	"	93.449.536	295.671.088	380.757.818

II. — ARMEMENT. — Nombre de bateaux se livrant

aux différentes sortes de pêche avec désignation des engins. (Suite.)

QUARTIERS.	SYNDICATS ou PORTS.	MORUE.		HARENG.		MAQUEREAU.			SARDINE.		THON.		POISSONS FRAIS.			HOMARD.	LANGOUSTE.	LANGOUSTE DE MAURITANIE.	PÊCHE HAUTURIÈRE ET CÔTIÈRE.		GRANDE PÊCHE, pêche hauturière et côtière. — Valeur totale des produits de pêche débarqués.
		LIGNE.	CHALUT.	CHALUT.	FILET déri- vant.	CHALUT.	FILET.	LIGNE.	FILET droit.	AUTRES filets.	LIGNE.	FILET.	CHALUT.	LIGNE.	FILET.				Quantité de marée fraîche débarquée.	Valeur de la marée fraîche débarquée.	
RÉGION DE L'Océan.																					
Brest.....	Brest.....	"	"	"	"	"	24	28	10	"	"	"	42	65	61	11	10	"	451.790	3.485.030	4.135.180
	Plougastel-Daoulas...	"	"	"	"	"	11	"	"	"	"	"	65	"	"	6	"	"	26.580	167.330	959.430
	Le Faou.....	"	"	"	"	"	"	40	"	"	"	"	"	55	"	"	"	"	18.310	119.940	951.918
Camaret.....	Camaret.....	"	"	"	"	"	"	29	14	"	8	"	"	43	"	53	171	1.484.824	18.711.160	18.711.160	
	Crozon.....	"	"	"	"	"	39	48	24	"	4	"	50	30	46	38	38	189.813	782.410	1.009.510	
Douarnenez..	Douarnenez.....	"	"	"	45	"	56	290	350	200	80	"	25	60	60	20	60	21	5.041.662	25.398.602	25.398.602
Audierne.....	Île de Sein.....	"	"	"	"	"	"	"	"	"	"	"	"	"	"	102	102	"	234.276	2.414.912	2.414.912
	Audierne.....	"	"	"	10	"	2	50	125	"	1	"	2	50	120	182	"	"	1.698.566	10.882.851	10.918.851
Le Guilvinec.	Penmarch.....	"	"	"	"	"	18	97	120	120	"	"	60	155	20	120	20	"	2.454.448	9.513.966	9.513.966
	Guilvinec.....	"	"	"	"	"	155	85	112	28	1	"	160	65	88	45	64	"	2.343.783	8.125.500	8.125.500
	Loctudy.....	"	"	"	12	"	30	30	120	"	3	"	92	30	30	56	56	"	1.176.987	4.566.887	6.035.387
	Quimper.....	"	"	"	"	"	60	50	"	"	"	"	32	41	26	30	30	"	117.200	1.375.100	1.635.100
Concarneau..	Concarneau.....	"	"	"	10	"	18	22	160	"	123	"	80	240	34	86	86	"	6.630.327	40.994.684	41.398.452
	Doëlan.....	"	"	"	40	"	40	200	50	"	"	"	"	268	10	60	40	"	644.127	2.790.062	2.804.222
Lorient.....	Lorient.....	"	2	"	3	"	10	30	4	"	"	"	88	58	20	49	77	"	9.359.936	45.951.225	46.091.425
	Port-Louis.....	"	"	"	"	"	12	42	52	"	82	"	180	80	24	15	"	"	759.215	3.392.945	3.396.348
	Groix.....	"	"	"	"	"	65	130	"	"	198	"	40	200	60	45	45	"	1.372.951	10.532.099	10.566.761
Auray.....	Étel.....	"	"	"	"	"	"	8	37	"	141	"	66	"	"	"	"	"	692.262	4.314.528	4.315.775
	Quiberon.....	"	"	"	"	"	"	52	18	"	1	"	"	92	18	54	21	"	2.808.672	11.636.288	11.731.488
	La Trinité-sur-Mer...	"	"	"	2	"	"	29	"	"	1	"	2	6	17	6	"	"	198.300	1.140.100	1.146.100
	Auray.....	"	"	"	"	"	16	"	"	"	"	"	81	32	19	17	9	"	40.939	236.389	239.524
	Larmor-Baden.....	"	"	"	"	"	20	"	"	"	"	"	2	38	10	6	"	"	98.855	169.120	172.240
	Houat.....	"	"	"	"	"	"	"	"	"	"	"	"	"	"	35	35	"	278.119	547.140	551.007
	Hoëdic.....	"	"	"	"	"	"	"	"	"	"	"	"	"	"	34	34	"	149.904	495.860	495.860
	Sauzon.....	"	"	"	1	"	"	14	"	"	"	"	"	10	61	40	40	"	370.430	1.471.457	1.472.097
Le Palais.....	"	"	"	"	"	2	23	"	"	"	"	"	24	6	31	31	"	631.111	3.055.798	3.085.798	
Vannes.....	Île-aux-Moines.....	"	"	"	"	"	"	16	"	"	6	"	2	48	5	10	10	"	13.620	78.270	81.770
	Séné.....	"	"	"	6	"	"	29	"	"	"	"	104	2	57	"	"	"	62.904	321.671	328.011
	Port-Navalo.....	"	"	"	3	"	"	17	"	"	"	"	"	26	"	30	"	"	20.195	75.745	79.445
	Sarzeau.....	"	"	"	"	"	"	30	"	"	"	"	"	45	12	20	"	"	34.390	304.955	324.080

II. — ARMEMENT. — Nombre de bateaux se livrant

QUARTIERS.	SYNDICATS ou PORTS.	MORUE.		HARENG.		MAQUEREAU.			SARDINE.	
		LIGNE.	CHALUT.	CHALUT.	FILET déri- vant.	CHALUT.	FILET.	LIGNE.	FILET droit.	AUTRES filets.
RÉGION DE										
Vannes.....	Damgan.....	"	"	"	5	"	"	5	"	"
(Suite.)	Vannes.....	"	"	"	"	"	"	"	"	"
Le Croisic...	Piriac.....	"	"	"	7	"	"	38	1	"
	La Turballe.....	"	"	"	"	"	"	7	77	"
	Le Croisic.....	"	"	"	12	"	"	80	30	"
Saint-Nazaire.	Saint-Nazaire.....	"	"	"	20	"	"	"	8	"
	Douges.....	"	"	"	"	"	"	"	"	"
	Paimbœuf.....	"	"	"	"	"	"	"	"	"
Nantes.....	Basse-Indre.....	"	"	"	"	"	"	"	"	"
	Nantes.....	"	"	"	"	"	"	"	"	"
	Pornic.....	"	"	"	"	"	"	3	1	"
Noirmoutier..	Noirmoutier.....	"	"	"	"	"	"	1	92	"
	Beauvoir-sur-Mer...	"	"	"	"	"	"	"	"	"
	Ile d'Yeu.....	"	"	"	"	"	"	7	38	"
Les Sables- d'Olonne.	Saint-Gilles-sur-Vie..	"	"	"	"	"	"	25	125	"
	Les Sables-d'Olonne..	"	"	"	"	"	"	37	135	"
La Rochelle..	L'Aiguillon-sur-Mer..	"	"	"	"	"	"	"	"	"
	La Rochelle.....	1	2	"	"	"	"	10	35	"
	Saint-Martin-de-Ré...	"	"	"	5	"	"	2	"	"
	La Flotte.....	"	"	"	"	"	"	"	"	"

aux différentes sortes de pêche avec désignation des engins. (Suite.)

THON.		POISSONS FRAIS.			HOMARD.	LANGOUSTE.	LANGOUSTE DE MAURITANIE.	PÊCHE HAUTURIÈRE ET CÔTIÈRE.		GRANDE PÊCHE, pêche hauturière et côtière. Valeur totale des produits de pêche débarqués.
LIGNE.	FILET.	CHALUT.	LIGNE.	FILET.				Quantité de marée fraîche débarquée.	Valeur de la marée fraîche débarquée.	
"	"	57	5	5	"	"	"	92.150	473.110	493.110
"	"	"	2	"	"	"	"	"	"	"
"	"	39	38	"	34	"	"	47.110	290.030	296.220
"	"	61	"	"	"	"	"	1.737.568	6.569.853	6.574.818
"	"	4	"	"	75	60	"	1.121.707	6.483.825	6.492.825
"	"	67	10	40	"	"	"	339.471	1.657.911	1.657.911
"	"	"	"	11	"	"	"	24.550	183.800	183.800
"	"	"	"	40	"	"	"	22.300	284.100	309.100
"	"	"	"	177	"	"	"	393.400	2.382.700	2.390.800
"	"	"	"	256	"	"	"	34.655	352.970	403.670
"	"	45	15	20	"	"	"	116.024	631.185	777.785
"	"	19	12	28	132	132	"	905.800	3.962.425	4.214.100
"	"	63	20	11	20	"	"	227.138	1.330.873	1.484.873
39	"	45	"	3	185	"	"	1.058.414	4.092.245	4.092.714
"	"	177	25	"	43	43	"	1.213.161	5.498.236	5.577.239
90	"	209	30	20	18	18	1	2.769.523	16.013.936	16.013.936
"	"	42	40	45	"	"	"	39.965	233.220	641.820
18	"	351	"	166	"	"	"	11.445.645	79.205.290	83.896.392
"	"	6	"	26	2	"	"	92.870	344.280	394.630
"	"	51	"	4	1	"	"	12.310	141.115	343.240

RÉGION DE L'OCÉAN. (Suite.)

II. — ARMEMENT. — Nombre de bateaux se livrant

QUARTIERS.	SYNDICATS ou PORTS.	MORUE.		HARENG.		MAQUEREAU.			SARDINE.	
		LIGNE.	CHALUT.	CHALUT.	FILET déri- vant.	CHALUT.	FILET.	LIGNE.	FILET droit.	AUTRES filets.
RÉGION DE										
Rochefort....	Fouras.....	"	"	"	"	"	"	"	"	"
	Rochefort.....	"	"	"	"	"	"	"	"	"
Marennes....	Marennes.....	"	"	"	"	"	"	"	"	"
	La Tremblade.....	"	"	"	"	"	"	"	"	"
	Le Château-d'Oléron.	"	"	"	"	"	"	12	"	"
	Royan.....	"	"	"	"	"	"	"	"	"
Bordeaux....	Blaye.....	"	"	"	"	"	"	"	"	"
	Le Verdon.....	"	"	"	"	"	"	"	"	"
	Bordeaux.....	3	11	"	"	"	"	"	"	"
Arcachon....	Arès.....	"	"	"	"	"	"	"	"	"
	Gujan-Mestras.....	"	"	"	"	"	"	21	"	"
	La Teste-de-Buch....	"	"	"	"	"	"	1	"	"
	Arcachon.....	"	3	"	"	"	"	13	27	"
Bayonne....	Sames.....	"	"	"	"	"	"	"	"	"
	Bayonne.....	"	"	"	"	"	22	32	"	6
	Saint-Jean-de-Luz....	"	"	"	"	"	19	47	"	49
TOTAUX.....		4	18	"	180	"	612	1.700	1.839	403

aux différentes sortes de pêche avec désignation des engins. (Suite.)

THON.	POISSONS FRAIS.			HOMARD.	LANGOUSTE.	LANGOUSTE DE MAURTAINE.	PÊCHE HAUTURIÈRE ET CÔTIÈRE.		GRANDE PÊCHE, pêche hauturière et côtière. — Valeur totale des produits de pêche débarquée.		
	LIGNE.	FILET.	CHALUT.				LIGNE.	FILET.		Quantité de marée fraîche débarquée.	Valeur de la marée fraîche débarquée.
L'Océan. (Suite.)											
"	"	61	"	"	"	"	56.630	514.025	514.650		
"	"	50	6	7	"	"	15.500	155.000	155.000		
"	"	17	"	9	"	"	15.180	133.710	168.460		
"	"	52	"	308	"	"	55.750	599.000	1.186.500		
"	"	156	4	4	10	"	216.032	1.640.763	1.733.263		
"	"	66	"	"	"	"	70.377	405.418	490.918		
"	"	"	"	52	"	"	51.945	372.260	372.260		
"	"	20	"	5	"	"	12.100	110.500	2.135.640		
"	"	"	32	121	"	"	"	"	56.798.670		
"	"	"	"	305	"	"	26.500	265.000	284.200		
"	"	"	"	64	"	"	863.400	3.592.859	3.594.779		
"	"	"	"	150	"	"	129.850	225.850	254.030		
"	"	27	"	17	"	"	10.802.380	86.211.220	86.211.220		
"	"	"	19	221	"	"	225.460	2.369.840	2.369.840		
"	"	"	201	201	6	6	573.950	4.114.920	4.114.920		
"	28	5	2	"	15	15	4.528.005	15.722.620	15.722.620		
TOTAUX.....	824	5	2.863	2.222	3.120	1.742	1.253	22	78.741.316	459.616.113	530.435.872

II. — ARMEMENT. — Nombre de bateaux se livrant

aux différentes sortes de pêches avec désignation des engins. (Suite.)

QUARTIERS.	SYNDICATS OU PORTS.	NORUE.		HARENG.		MAQUEREAU.			SARDINE.		THON.		POISSONS FRAIS.			HOMARD.	LANGOUSTE.	LANGOUSTE DE MEDITERRANEE.	PÊCHE HAUTURIÈRE ET CÔTIÈRE.		GRANDE PÊCHE, pêche hauturière et côtière. Valeur totale des produits de pêche débarquée.
		LIGNE.	CHALUT.	CHALUT.	FILET déri- vant.	CHALUT.	FILET.	LIGNE.	FILET droit.	AUTRES filets.	LIGNE.	FILET.	CHALUT.	LIGNE.	FILET.				Quantité de marée fraîche débarquée.	Valeur de la marée fraîche débarquée.	
RÉGION DE LA MÉDITERRANÉE.																					
Port-Vendres.	Port-Vendres.....	"	"	"	"	"	16	2	8	"	"	"	2	18	18	10	10	"	192.000	1.197.600	1.240.800
	Banyuls-sur-Mer....	"	"	"	"	"	10	8	7	"	"	"	12	"	40	16	16	"	49.645	259.550	263.525
	Collioure.....	"	"	"	"	"	6	"	54	"	"	"	8	"	38	"	5	"	1.037.079	3.552.792	3.575.569
	Saint-Laurent.....	"	"	"	"	"	13	5	17	"	"	"	"	32	153	"	8	"	239.921	2.103.152	2.103.152
	Leucate.....	"	"	"	"	"	4	9	"	1	4	"	"	35	10	20	"	"	141.337	848.745	848.745
	La Nouvelle.....	"	"	"	"	"	"	"	12	13	"	"	"	"	"	47	"	"	206.463	1.101.670	1.103.880
	Bages.....	"	"	"	"	"	"	"	"	"	"	"	"	"	"	47	"	"	124.200	267.900	267.900
Gruissan.....	"	"	"	"	"	22	13	11	23	"	"	"	"	"	94	"	"	72.625	320.720	328.782	
Sète.....	Agde.....	"	"	"	"	"	25	125	35	"	"	13	50	150	190	3	3	"	180.560	2.421.990	2.617.990
	Mèze.....	"	"	"	"	"	"	"	48	3	"	"	130	60	65	"	"	111.500	478.000	1.816.000	
	Sète.....	"	"	"	"	"	85	58	85	"	"	85	58	4	98	"	"	600.740	3.615.890	3.887.440	
	Palavas.....	"	"	"	"	"	"	10	"	"	"	5	"	"	200	"	15	"	587.845	3.434.950	3.434.950
	Grau-du-Roi.....	"	"	"	"	"	4	125	"	3	"	35	50	38	78	"	"	270.945	1.825.310	1.830.810	
Martigues....	Port-Saint-Louis-du- Rhône.....	"	"	"	"	"	"	"	"	"	"	"	"	64	64	"	"	128.150	1.006.100	1.006.100	
	Port-de-Bouc.....	"	"	"	"	"	7	9	2	"	"	7	2	4	18	"	"	28.260	221.955	7.450.202	
	Martigues.....	"	"	"	"	"	32	48	45	"	"	32	19	45	463	4	4	666.230	6.547.290	6.696.790	
Marseille....	Marseille.....	"	"	"	"	"	15	110	350	"	"	15	16	50	410	"	60	955.200	7.914.300	8.062.400	
	Cassis.....	"	"	"	"	"	31	54	"	"	"	4	"	31	50	4	4	93.664	540.320	543.520	
	La Ciotat.....	"	"	"	"	"	18	15	19	"	"	17	10	2	40	35	15	89.280	1.157.900	1.157.900	
Toulon.....	Bandol.....	"	"	"	"	"	4	"	12	"	"	2	2	"	75	"	12	17.900	340.600	353.800	
	La Seyne.....	"	"	"	"	"	40	"	65	"	"	15	30	"	150	"	30	20.040	177.533	488.894	
	Toulon.....	"	"	"	"	"	15	"	80	"	"	"	30	25	80	"	"	286.300	1.744.200	1.958.700	
	Vieux-Salins-d'Hyères.	"	"	"	"	"	6	3	"	"	"	4	37	25	26	18	18	162.860	1.277.650	1.460.740	
	Saint-Tropez.....	"	"	"	"	"	"	"	"	14	"	6	"	"	130	"	86	624.370	6.198.020	6.408.080	
	Saint-Raphaël.....	"	"	"	"	"	5	18	30	"	"	"	"	7	53	"	12	80.197	478.363	480.863	
Nice.....	Cannes.....	"	"	"	"	"	"	"	14	"	"	"	"	48	64	"	18	20.265	321.027	354.187	
	Golfe Juan.....	"	"	"	"	"	"	"	18	"	"	"	"	31	31	2	2	16.610	379.100	379.100	
	Antibes.....	"	"	"	"	"	10	33	23	"	"	"	"	4	55	2	2	53.400	600.120	608.670	
	Cros-de-Cagnes.....	"	"	"	"	"	14	"	61	"	"	"	"	5	61	"	"	166.100	1.000.900	1.000.900	

II. — ARMEMENT. — Nombre de bateaux se livrant

QUARTIERS.	SYNDICATS ou PORTS.	MORUE.		HARENG.		MAQUEREAU.			SARDINE.	
		FILET.	CHALUT.	CHALUT.	FILET déri- vant.	CHALUT.	FILET.	LIGNE.	FILET droit.	AUTRES filets.
RÉGION DE LA										
Nice.....	Nice.....	"	"	"	"	"	"	9	47	"
(Suite.)	Villefranche-sur-Mer.....	"	"	"	"	"	"	"	125	"
	Menton.....	"	"	"	"	1	11	8	12	3
Bastia.....	Bastia.....	"	"	"	"	"	"	"	8	"
	Macinaggio.....	"	"	"	"	"	"	"	"	"
	Calvi et Ile Rousse.....	"	"	"	"	"	"	"	"	"
Ajaccio.....	Ajaccio.....	"	"	"	"	"	"	"	"	"
	Propriano.....	"	"	"	"	"	"	"	"	"
	Bonifacio.....	"	"	"	"	"	"	"	"	"
TOTAL.....		"	"	"	"	5	367	642	1.244	50

RÉGION DE

aux différentes sortes de pêches avec désignation des engins. (Suite.)

THON.	POISSONS FRAIS.			HOMARD.	LANGOUSTE.	LANGOUSTE DE MAURITANE.	PÊCHE HAUTURIÈRE ET CÔTIÈRE.		GRANDE PÊCHE, pêche hauturière et côtelère. Valeur totale des produits de pêche débarquée.												
	LIGNE.	FILET.	CHALUT.				LIGNE.	FILET.		Quantité de marée fraîche débarquée.	Valeur de la marée fraîche débarquée.										
MÉDITERRANÉE. (Suite)																					
"	"	"	23	54	"	"	67.877	794.066	794.066												
"	"	78	35	76	"	50	36.223	289.544	295.124												
"	"	1	8	24	2	2	84.811	642.216	632.216												
"	12	"	"	96	"	"	274.938	1.783.098	1.788.816												
"	6	"	8	27	"	20	16.700	138.880	138.880												
"	24	"	25	63	"	60	60.400	710.930	713.805												
"	"	"	52	75	"	45	370.650	2.535.750	2.553.250												
"	"	"	16	19	"	20	32.445	351.640	357.170												
"	"	"	22	30	"	40	62.398	689.884	691.824												
19	275	560	1.030	3.167	61	557	8.230.128	59.259.655	69.695.540												
RÉGION DE																					
ALGÉRIE.																					
Bône.....	La Calle.....	"	"	2	24	4	"	2	(a) 5	114.331	299.790	345.990									
	Bône.....	"	"	10	8	39	"	8	"	759.440	1.929.748	1.929.748									
Philippeville.....	Philippeville.....	"	"	8	60	22	16	16	"	1.428.243	6.715.391	6.766.899									
	Collo.....	"	"	"	4	24	"	"	"	317.895	278.359	278.359									
	Djidjelli.....	"	"	"	14	15	3	3	"	480.503	1.072.614	1.125.714									
	Bougie.....	"	"	7	5	16	2	2	"	537.704	1.692.942	1.692.942									
Alger.....	Dellys.....	"	"	"	"	1	"	"	"	114.950	574.050	574.050									
	Alger.....	"	"	17	109	51	"	18	"	2.810.400	11.616.050	11.616.050									
	Castiglione.....	"	"	6	7	8	"	"	"	577.156	1.556.787	1.558.442									
	Cherchell.....	"	"	4	8	9	"	"	"	661.380	1.325.250	1.325.250									
	Ténès.....	"	"	6	9	14	6	6	"	495.671	1.149.870	1.149.870									
Oran.....	Mostaganem.....	"	"	6	21	6	"	"	"	750.184	1.412.755	1.412.755									
	Arzew.....	"	"	10	12	11	15	67	"	1.366.660	3.631.860	3.631.860									
	Oran.....	"	"	10	11	140	90	15	15	4.953.179	14.038.743	14.040.993									
	Nemours.....	"	"	8	2	2	"	"	"	1.870.492	1.663.593	1.663.593									
TOTAL.....		"	"	25	78	90	426	368	42	72	5	17.238.188	48.957.802	49.112.515							
ENSEMBLE.....		106	46	114	639	140	1.403	4.671	3.315	737	868	358	4.639	6.716	7.606	3.317	2.797	27	197.659.168	863.501.658	1.030.001.745

a. Pêche au corail.

III

PERSONNEL.

Renseignements sur le personnel pratiquant la PÊCHE EN BATEAU. (Importance numérique qualités, âges, industries exercées accessoirement.)

Les renseignements concernant le personnel pratiquant la pêche à pied figurent au Tableau : Production-Pêche à pied (page 149 du présent volume).

QUARTIERS.	PORTS OU SYNDICATS.	DÉCOMPOSITION DU PERSONNEL DES BATEAUX DE PÊCHE.									QUALITÉS DES COMMANDANTS.				ÂGE DES MARINS PÊCHEURS (état-major et équipage).				NOMBRE de MARINS exerçant accessoirement une autre industrie.	INDUSTRIES EXERCÉES PAR LES MARINS en dehors de la pêche.
		Capitaines ou patrons.	Seconds.	Officiers	Matelots.	Novices.	Mousses.	Mécaniciens.	Chauffeurs.	Soutiers.	Total.	Capitaines au long cours.	Capitaines au cabotage.	Marins titulaires d'autres brevets ou diplômes.	Patrons non brevetés.	Moins de 16 ans.	16 à 18 ans.	18 à 50 ans.		
RÉGION DE LA MER DU NORD ET DE LA MANCHE.																				
Dunkerque.....	Dunkerque.....	68	2	4	180	6	10	12	"	"	289	"	4	64	10	6	236	30	90	Dockers, cafetiers, manœuvres, cultivateurs.
	Gravelines.....	81	12	19	507	10	7	78	"	"	711	1	13	67	8	10	589	107	"	"
Calais.....	Calais.....	47	1	"	141	17	10	32	1	"	219	"	15	32	10	17	150	72	50	Dockers, journaliers, cafetiers.
Boulogne-sur-Mer.	Boulogne-sur-Mer.....	281	186	"	2.210	150	203	272	348	10	3.600	"	186	95	203	150	2.677	630	585	Déchargement des navires, gardiens de bateaux.
	Étaples.....	81	"	"	270	12	22	"	"	"	385	"	42	39	22	12	239	112	62	Journaliers.
	Berck-sur-Mer.....	34	"	"	113	2	6	"	"	"	155	"	"	34	6	2	121	26	4	Manœuvres.
	Le Crotoy.....	48	"	"	70	3	13	"	"	"	131	"	9	39	13	3	81	37	"	"
	Saint-Valéry-sur-Somme.....	62	"	"	11	4	5	"	"	"	82	"	"	62	5	4	46	27	"	"
	Cayeux-sur-Mer.....	33	"	"	50	3	1	"	"	"	87	"	3	30	1	3	61	22	"	"
Dieppe.....	Le Tréport.....	46	1	"	103	2	3	1	4	"	160	"	9	37	3	2	114	41	"	"
	Dieppe.....	106	48	"	371	63	46	48	132	8	811	"	48	58	46	57	623	116	85	Journaliers.
Fécamp.....	Saint-Valery-en-Caux.....	20	"	1	58	1	"	"	"	"	80	"	1	19	"	1	40	39	"	"
	Saint-Pierre-en-Port.....	24	"	"	24	"	1	"	"	"	49	"	"	24	1	"	26	22	"	"
	Fécamp.....	155	59	31	1.560	142	72	95	104	13	2.231	28	28	99	72	142	1.617	400	100	Gréers, voiliers, charpentiers, tonneliers.
	Yport.....	26	"	"	140	10	10	"	"	"	186	"	3	23	10	10	80	86	"	"
	Étretat.....	23	"	"	120	7	5	"	"	"	153	"	"	23	5	7	101	42	1	Charpentier.
Le Havre.....	Le Havre.....	208	3	8	209	31	12	12	9	"	492	3	5	200	12	30	348	102	"	"
	Quillebeuf.....	35	"	"	12	9	8	"	"	"	64	"	4	31	8	9	38	9	"	"

Renseignements sur le personnel pratiquant la PÊCHE EN BATEAU

(importance numérique, qualités, âge, industries exercées accessoirement). [Suite.]

QUARTIERS.	PORTS OU SYNDICATS.	DÉCOMPOSITION DU PERSONNEL DES BATEAUX DE PÊCHE.										QUALITÉS DES COMMANDANTS.				ÂGE DES MARINS PÊCHEURS (état-major et équipage).				NOMBRE de MARINS exerçant accessoirement une autre industrie.	INDUSTRIES EXERCÉES PAR LES MARINS en dehors de la pêche.
		Capitaines ou patrons.	Seconds.	Officiers.	Matelots.	Novices.	Mousses.	Mécaniciens.	Chauffeurs.	Soutiers.	Total.	Capitaines au long cours.	Capitaines au cabotage.	Marins titulaires d'autres brevets ou diplômes.	Patrons non brevetés.	Moins de 16 ans.	16 à 18 ans.	18 à 50 ans.	Plus de 50 ans.		
RÉGION DE LA MER DU NORD ET DE LA MANCHE. (Suite.)																					
Caen.....	Honfleur.....	125	"	"	182	15	16	"	"	"	338	"	"	"	125	16	15	255	52	18	Manœuvres.
	Trouville.....	35	"	"	61	2	"	"	"	"	98	"	"	"	35	"	2	48	48	40	Idem.
	Dives.....	25	"	"	42	"	1	"	"	"	68	"	"	"	25	1	"	59	8	29	Maçons, ouvriers d'usine.
	Caen.....	1	"	"	"	"	"	"	"	"	1	"	"	"	1	"	"	"	1	"	"
	Ouistreham.....	64	"	"	39	2	2	"	"	"	107	"	"	"	64	2	4	70	31	"	"
	Courseulles.....	52	"	"	30	1	1	"	"	"	84	"	"	"	52	1	1	62	20	50	Manœuvres.
	Port-en-Bessin.....	92	"	"	103	13	18	7	"	"	233	"	1	3	88	18	13	152	50	"	"
Grandcamp-les-Bains.....	126	"	"	155	13	30	"	"	"	324	"	"	2	124	30	13	214	67	6	Journaliers.	
Cherbourg.....	La Hougue.....	137	"	"	175	6	5	"	"	323	1	1	3	132	5	6	217	95	"	"	
	Barfleur.....	73	"	"	116	6	15	"	"	210	"	"	"	73	15	6	154	35	"	"	
	Cherbourg.....	206	"	"	205	5	11	4	12	443	"	"	8	198	11	5	310	117	5	Cultivateurs, cordonniers.	
	Omonville-la-Rogue.....	90	"	"	63	4	6	"	"	163	"	2	"	88	6	4	103	50	15	Idem.	
Granville.....	Blainville.....	109	"	"	7	"	1	"	"	117	"	"	"	109	"	1	80	36	80	Idem.	
	Granville.....	211	8	8	276	18	19	4	6	554	2	6	15	188	19	18	445	72	80	Gréeurs, dockers, voiliers, cultivateurs.	
Cancale.....	Cancale.....	256	2	6	314	36	33	"	"	647	3	20	35	198	30	35	387	195	50	Cultivateurs.	
	Le Vivier.....	17	"	"	4	"	"	"	"	21	"	"	"	17	"	"	16	5	"	"	

QUARTIERS.	PORTS OU SYNDICATS.	DÉCOMPOSITION DU PERSONNEL DES BATEAUX DE PÊCHE.									QUALITÉS DES COMMANDANTS.				ÂGE DES MARINS PÊCHEURS (état-major et équipage).				NOMBRE de MARINS exerçant accessoirement une autre industrie.	INDUSTRIES EXERCÉES PAR LES MARINS en dehors de la pêche.	
		Capitaines ou patrons.	Seconds.	Officiers.	Matelots.	Novices.	Mousses.	Mécaniciens.	Chauffeurs.	Soutiers.	Total.	Capitaines au long cours.	Capitaines au cabotage.	Marins titulaires d'autres brevets ou diplômes.	Patrons non brevetés.	Moins de 16 ans.	16 à 18 ans.	18 à 50 ans.			Plus de 50 ans.
RÉGION DE LA MER DU NORD ET DE LA MANCHE. (Suite.)																					
Saint-Malo.....	Saint-Malo.....	90	29	164	1.154	164	67	18	18	"	1.704	"	53	"	37	67	164	1.428	45	30	Gréeux.
	Saint-Servan.....	77	20	25	502	26	30	4	6	6	696	"	20	"	57	16	36	620	24	"	"
	Saint-Suliac.....	120	"	"	40	"	"	"	"	"	160	2	12	2	104	"	"	96	64	"	"
	Pleurtuit.....	40	"	"	3	6	5	"	"	"	54	"	1	3	36	5	6	8	35	25	Charpentiers, callats.
	Dinard.....	42	"	"	17	"	"	"	"	"	59	"	"	"	42	1	2	28	28	28	Manœuvres.
	Pleudihen.....	45	"	"	10	1	4	"	"	"	60	"	1	"	44	4	1	21	34	"	"
	Plouër.....	11	"	"	"	"	"	"	"	"	11	"	"	"	11	"	"	6	5	"	"
	Saint-Jacut.....	52	"	"	176	7	9	"	"	"	244	"	1	1	50	9	7	189	39	7	Marceyeux.
Dinan.....	6	"	"	2	"	"	"	"	"	8	"	"	"	6	"	"	6	2	"	"	
Saint-Brieuc.....	Plévenon.....	75	"	"	80	8	6	"	"	"	169	2	1	"	72	6	8	86	69	"	"
	Pléneuf-Dahouet.....	68	"	"	44	7	8	"	"	"	127	1	"	2	65	8	7	79	33	85	Cultivateurs.
	Saint-Brieuc.....	33	"	"	66	18	25	"	"	"	142	"	"	"	33	25	18	72	27	92	Travaux de la terre et du port.
	Le Légué.....	28	"	"	140	6	5	"	"	"	179	"	"	8	20	5	6	128	40	"	"
	Binic.....	20	"	"	18	3	2	"	"	"	43	"	1	"	19	2	3	31	7	4	Ouvriers agricoles, commerçants.
Paimpol.....	Portrieux.....	40	"	"	12	3	2	"	"	"	57	1	1	"	38	2	3	35	17	"	"
	Plouézec.....	34	"	"	34	7	6	2	"	"	83	"	1	3	30	8	7	54	14	30	Cultivateurs.
	Paimpol.....	172	2	6	430	70	40	1	"	"	721	"	2	10	160	40	70	561	50	70	Cultivateurs, voiliers, charpentiers.
	Plouha.....	12	"	"	14	1	3	"	"	"	30	"	"	2	10	3	1	11	15	6	Idem.
	Pontrieux.....	24	"	"	20	"	4	"	"	"	48	"	"	"	24	4	"	30	14	"	"

QUARTIERS.	PORTS OU SYNDICATS.	DÉCOMPOSITION DU PERSONNEL DES BATEAUX DE PÊCHE.								QUALITÉS DES COMMANDANTS.				ÂGE DES MARINS PÊCHEURS (état-major et équipage).				NOMBRE de MARINS exerçant accessoirement une autre industrie.	INDUSTRIES EXERCÉES PAR LES MARINS en dehors de la pêche.		
		Capitaines ou patrons.	Second.	Officiers.	Matelots.	Novices.	Mousses.	Mécaniciens.	Chauffeurs.	Soutiers.	Total.	Capitaines au long cours.	Capitaines au cabotage.	Marins titulaires d'autres brevets ou diplômes.	Patrons non brevetés.	Moins de 16 ans.	16 à 18 ans.			18 à 50 ans.	Plus de 50 ans.
RÉGION DE LA MER DU NORD ET DE LA MANCHE. (Suite et fin.)																					
Tréguier.....	Pleubian.....	78	"	"	65	8	10	"	"	"	161	"	1	2	75	10	8	110	33	4	Cultivateurs.
	Tréguier.....	93	"	"	116	33	25	"	"	"	267	"	"	"	93	25	33	146	63	"	Idem.
	Port-Blanc.....	45	"	"	26	13	9	"	"	"	93	"	"	"	45	9	13	60	11	"	"
Lannion.....	Perros-Guirec.....	81	"	"	70	15	9	"	"	"	175	1	6	4	70	9	15	65	86	8	Constructeur de bateaux, journaliers.
	Pleumeur-Bodou.....	103	"	"	70	13	15	"	"	"	201	"	4	2	97	15	13	90	83	30	Cultivateurs, manœuvres.
	Lannion.....	100	"	"	45	10	15	"	"	"	170	"	"	"	100	15	10	95	50	15	Idem.
Morlaix.....	Plougasnou.....	83	"	"	108	10	16	"	"	"	217	"	"	6	77	16	10	114	77	"	"
	Morlaix.....	95	"	"	78	15	9	"	"	"	197	"	"	"	95	9	15	130	43	85	Cultivateurs.
	Roscoff.....	234	"	"	125	45	20	"	"	"	424	"	"	"	234	20	45	312	47	45	Idem.
	Plounéour-Trez.....	125	"	"	85	14	11	"	"	"	235	"	"	1	124	11	14	170	40	"	"
Le Conquet.....	Plouguerneau.....	387	"	"	405	70	65	"	"	"	927	"	"	"	387	65	70	597	195	"	"
	L'Aberwrach.....	263	"	"	249	32	42	"	"	"	586	"	"	2	261	42	32	392	120	152	Cultivateurs
	Porspoder.....	330	"	"	180	20	19	"	"	"	549	"	"	"	330	19	20	311	199	529	Idem.
	Ouessant.....	142	"	"	169	18	37	"	"	"	366	"	"	44	98	37	18	188	123	"	"
	Le Conquet.....	172	"	"	114	35	30	"	"	"	351	"	1	8	163	30	35	211	75	150	Cultivateurs.
TOTALS Mer du Nord et Manche.....		6.317	373	272	12.588	1.271	1.140	590	660	41	23.252	13	168	536	5.600	1.126	1.278	16.239	4.609		

Renseignements sur le personnel pratiquant la PÊCHE EN BATEAU

QUARTIERS.	PORTS OU SYNDICATS.	DÉCOMPOSITION DU PERSONNEL DES BATEAUX DE PÊCHE.									
		Capitaines ou patrons.	Seconds.	Officiers.	Matelots.	Novices.	Monesses.	Mécaniciens.	Chauffeurs.	Soutiers.	Total.
RÉGION DE L'Océan.											
Brest.....	Brest.....	99	"	"	156	17	14	"	"	"	286
	Plougastel-Daoulas.....	82	"	"	257	30	8	"	"	"	377
	Le Faou.....	115	"	"	195	41	27	"	"	"	378
Camaret.....	Camaret.....	287	21	"	1.178	137	114	"	"	"	1.737
	Crozon.....	149	"	"	560	30	70	4	"	"	813
Douarnenez.....	Douarnenez.....	624	"	"	4.362	230	250	"	"	"	5.466
Audierne.....	Île de Sein.....	102	"	"	172	15	11	"	"	"	300
	Audierne.....	597	"	"	2.640	345	407	"	"	"	3.089
Guilvinec.....	Penmarch.....	323	"	"	1.000	150	142	"	"	"	1.615
	Guilvinec.....	651	"	"	1.390	220	230	"	"	"	2.491
	Pont-l'Abbé-Loctudy.....	279	"	"	345	44	32	"	"	"	700
	Quimper.....	106	"	"	190	100	52	4	2	"	454
Concarneau.....	Concarneau.....	670	"	"	2.066	228	255	"	"	"	3.219
	Doëlan.....	268	"	"	511	81	"	"	"	"	922
Lorient.....	Lorient.....	246	61	"	703	97	131	65	120	43	1.466
	Port-Louis.....	365	"	"	1.427	114	115	"	"	"	2.021
	Groix.....	448	"	"	1.233	90	128	1	"	"	1.900

(importance numérique, qualités, âge, industries exercées accessoirement). [Suite.]

QUALITÉS DES COMMANDANTS.	ÂGE DES MARINS PÊCHEURS. (Etat-Major et équipage).				NOMBRE de MARINS exerçant accessoirement une autre industrie.	INDUSTRIES EXERCÉES PAR LES MARINS en dehors de la pêche.			
	Capitaines au long cours.	Capitaines au cabotage.	Marins titulaires d'autres brevets ou diplômes.	Patrons non brevetés.			Moins de 16 ans.	16 à 18 ans.	18 à 50 ans.
1	1	5	92	14	17	114	141	4	Charpentiers, maçons.
"	"	"	82	8	30	334	5	377	Agriculteurs.
"	"	18	97	27	41	277	33	44	Cultivateurs ou carriers.
"	"	113	174	114	137	1.351	135	370	Cultivateurs et charpentiers.
"	"	"	149	70	30	653	60	400	Idem.
"	"	80	544	230	250	3.084	1.902	80	Maçons, tailleurs de pierres, cultivateurs et manœuvres.
"	"	7	95	11	15	201	73	8	Manœuvres et charpentiers.
"	"	1	596	407	345	2.287	950	1.350	Cultivateurs.
"	"	"	323	149	160	1.108	198	40	Journaliers d'usines et cultivateurs.
"	"	"	651	280	320	1.572	319	"	"
"	"	10	269	32	44	429	195	70	Cultivateurs.
"	"	6	100	52	100	222	80	15	Idem.
"	"	18	652	255	228	2.219	517	640	Idem.
"	"	11	257	62	81	641	138	600	Idem.
"	22	112	112	131	107	1.015	213	130	Manœuvres et agriculteurs.
"	"	45	320	115	114	1.222	570	15	Manœuvres.
"	"	103	345	128	90	1.492	190	"	"

Renseignements sur le personnel pratiquant la PÊCHE EN BATEAU

QUARTIERS.	PORTS OU SYNDICATS.	DÉCOMPOSITION DU PERSONNEL DES BATEAUX DE PÊCHE.								Total.	
		Capitaines ou patrons.	Seconds.	Officiers.	Matelots.	Novices.	Mousses.	Mécaniciens.	Chauffeurs.		Soutiers.
Auray	Étel.....	297	"	"	1.115	119	109	"	"	"	1.640
	Quiberon.....	132	"	"	355	9	14	"	"	"	510
	La Trinité-sur-Mer.....	54	"	"	38	9	6	"	"	"	107
	Auray.....	137	"	"	131	17	34	"	"	"	319
	Larmor-Baden.....	52	"	"	6	3	7	"	"	"	68
	Houat.....	35	"	"	29	4	6	"	"	"	74
	Hoëdic.....	34	"	"	61	2	1	"	"	"	98
	Sauzon.....	61	"	"	83	3	1	"	"	"	148
Le Palais.....	72	"	1	161	6	4	"	"	"	244	
Vannes	L'Île-aux-Moines.....	48	"	"	25	2	6	"	"	"	81
	Séné.....	172	"	"	75	25	31	"	"	"	303
	Port-Navalo.....	33	"	"	5	1	5	"	"	"	44
	Sarzeau.....	54	"	"	42	4	3	"	"	"	103
	Damgan.....	67	"	"	28	4	5	"	"	"	104
Vannes.....	2	"	"	"	"	"	"	"	"	2	
Le Croisic.....	Piriac-sur-Mer.....	39	"	"	74	3	4	"	"	"	120
	La Turballe.....	84	"	"	298	21	42	"	"	"	445
	Le Croisic.....	84	"	"	185	19	10	"	"	"	298
Saint-Nazaire...	Saint-Nazaire.....	74	"	"	167	4	2	"	"	"	247
	Donges.....	11	"	"	3	"	"	"	"	"	14
	Paimbeuf.....	40	"	"	23	2	"	"	"	"	65

RÉGION DE L'OcéAN. (Suite.)

QUALITÉS DES COMMANDANTS.	ÂGE DES MARINS PÊCHEURS. (État-Major et équipage.)				NOMBRE de MARINS exerçant accessoirement une autre industrie.	INDUSTRIES EXERCÉES PAR LES MARINS en dehors de la pêche.			
	Capitaines au long cours.	Capitaines au cabotage.	Marins titulaires d'autres brevets ou diplômes.	Patrons non brevetés.			Moins de 16 ans.	16 à 18 ans.	18 à 50 ans.
"	1	6	290	109	119	1.191	221	68	Ostréiculture.
"	2	8	122	14	9	415	72	"	"
"	1	2	51	6	9	64	28	4	Ostréiculture.
"	1	1	17	118	27	201	68	74	Idem.
"	"	4	48	7	3	32	26	30	Idem.
"	"	"	3	32	6	4	50	14	"
"	"	"	34	1	2	67	28	"	"
"	"	"	61	1	3	48	96	"	"
"	1	26	45	4	6	153	81	5	Épiciers, débitants de boissons.
"	3	5	40	6	2	31	42	45	Ostréiculteurs et cultivateurs.
"	"	5	167	31	25	146	101	"	"
"	"	3	29	5	1	23	15	15	Cultivateurs.
"	"	2	52	3	4	46	50	"	"
"	"	4	63	5	4	68	27	"	"
"	"	"	2	"	"	"	2	2	Cultivateurs.
"	"	5	34	4	3	103	10	6	Maçons et cultivateurs.
"	"	13	71	42	21	267	115	"	"
"	1	55	28	10	19	225	44	"	"
"	"	1	73	2	4	211	30	30	Manœuvres.
"	"	"	11	"	"	12	2	"	"
"	"	"	40	"	2	35	28	10	Cultivateurs.

(importance numérique, qualités, âge, industries exercées accessoirement). [Suite.]

Renseignements sur le personnel pratiquant la PÊCHE EN BATEAU

(importance numérique, qualités, âge, industries exercées accessoirement). [Suite.]

QUARTIERS.	PORTS OU SYNDICATS.	DÉCOMPOSITION DU PERSONNEL DES BATEAUX DE PÊCHE.									QUALITÉS DES COMMANDANTS.				ÂGE DES MARINS PÊCHEURS (Etat-Major et équipage.)				NOMBRE de MARINS exerçant accés- soirement une autre industrie.	INDUSTRIES EXERCÉES PAR LES MARINS en dehors de la pêche.	
		Capitaines ou patrons.	Seconds.	Officiers.	Matelots.	Novices.	Mousses.	Mécaniciens.	Chauffeurs.	Soutiers.	Total.	Capitaines au long cours.	Capitaines au cabotage.	Marins titulaires d'autres brevets ou diplômes.	Patrons non brevetés.	Moins de 16 ans.	16 à 18 ans.	18 à 50 ans.			Plus de 50 ans.
RÉGION DE L'Océan. (Suite.)																					
Nantes.....	Basse-Indre.....	165	"	"	80	2	"	"	"	"	247	"	"	"	165	"	2	160	85	"	"
	Nantes.....	256	"	"	22	"	"	"	"	"	278	"	"	"	256	"	"	66	212	"	"
	Pornic.....	65	"	"	29	7	5	"	"	"	106	"	"	22	43	5	7	74	20	"	"
Noirmoutier....	Noirmoutier.....	303	"	"	612	77	114	"	"	"	1.106	"	1	43	259	114	78	765	149	68	Agriculteurs.
	Beauvoir-sur-Mer.....	111	"	"	58	13	19	"	"	"	201	"	"	9	102	19	13	132	37	"	"
	Ile d'Yeu.....	316	3	"	394	61	64	"	"	"	838	"	"	13	303	64	61	493	220	"	"
Les Sables-d'Olonne	Saint-Gilles-sur-Vie.....	198	"	"	340	18	22	"	"	"	578	"	"	110	79	22	18	380	158	15	Maçons.
	Les Sables-d'Olonne.....	428	"	"	1.045	45	40	"	"	"	1.558	"	"	24	404	40	45	1.268	205	21	Voiliers, charpentiers, manoeuvres
La Rochelle.....	L'Aiguillon-sur-Mer.....	96	"	"	12	5	4	"	"	"	117	"	"	1	95	4	5	72	36	30	Mytiliculteurs.
	La Rochelle.....	553	85	"	738	91	76	94	259	"	1.896	"	9	157	387	76	91	1.611	118	292	Ostréiculteurs et boucholeurs.
	Saint-Martin-de-Ré.....	51	"	"	25	2	2	"	"	"	60	"	1	1	29	2	2	37	19	30	Idem.
	La Flotte.....	56	"	"	94	4	2	"	"	"	156	"	"	4	52	2	4	108	42	30	Culture et ostréiculture.
Rochefort.....	Fouras.....	64	"	"	55	"	1	"	"	"	120	"	"	"	64	1	"	70	49	"	"
	Rochefort.....	50	"	"	132	10	"	"	"	"	192	"	"	"	50	"	10	150	32	30	Cultivateurs.
Marennes.....	Ile d'Oléron.....	156	"	"	147	45	25	"	"	"	373	"	"	6	150	25	45	238	35	350	Ostréiculture et agriculture.
	Marennes.....	530	"	"	80	15	12	"	"	"	637	"	"	1	529	12	15	555	55	595	Ostréiculture et mytiliculture
	La Tremblade.....	360	"	"	122	25	10	"	"	"	517	"	"	12	348	10	25	431	51	405	Ostréiculture.
	Royan.....	66	"	"	34	1	1	"	"	"	102	"	"	1	65	1	1	63	37	"	"

QUARTIERS.	PORTS OU SYNDICATS.	DÉCOMPOSITION DU PERSONNEL DES BATEAUX DE PÊCHE.										Total.
		Capitaines ou patrons.	Seconds.	Officiers.	Matelots.	Novices.	Mousses.	Mécaniciens.	Chauffeurs.	Soutiers.		
Bordeaux	Blaye.....	52	"	"	40	2	"	"	"	"	"	94
	Le Verdon.....	25	"	"	50	"	"	"	"	"	"	75
	Bordeaux.....	167	11	10	502	45	15	33	55	24	"	862
Arcachon	Arès.....	305	"	"	20	7	"	"	"	"	"	332
	Gujan-Mestras.....	220	"	"	498	19	8	"	"	"	"	745
	La Teste.....	152	"	"	87	10	2	2	"	"	"	253
	Arcachon.....	75	29	29	509	29	26	29	102	"	"	828
Bayonne	Sames.....	240	"	"	318	12	4	"	"	"	"	574
	Bayonne.....	201	"	"	282	30	40	28	"	"	"	581
	Saint-Jean-de-Luz.....	101	2	"	555	14	11	48	48	"	"	779
TOTAUX de l'Océan.....		12.335	212	40	28.169	2.815	2.841	308	586	67	"	47.373

QUALITÉS DES COMMANDANTS.	ÂGE DES MARINS PÊCHEURS. (Etat-Major et équipage.)				NOMBRE de MARINS exerçant accessoirement une autre industrie.	INDUSTRIES EXERCÉES PAR LES MARINS en dehors de la pêche.				
	Capitaines au long cours.	Capitaines au cabotage.	Marins titulaires d'autres brevets ou diplômes.	Patrons non brevetés.			Moins de 16 ans.	16 à 18 ans.	18 à 50 ans.	Plus de 50 ans.
"	"	"	"	52	"	2	74	18	3	Vignerons.
"	"	"	"	25	"	"	65	10	"	"
7	13	2	145	12	30	670	150	95	Manœuvres, charpentiers, dockers.	
"	"	1	304	"	7	151	174	70	Résiniers.	
"	1	67	152	8	19	421	297	37	Ostréiculture.	
"	"	19	133	2	10	194	43	159	Idem.	
1	2	28	44	26	29	731	42	103	Ostréiculture et navigation de plaisance.	
"	"	"	240	4	12	490	68	452	Charpentiers, cultivateurs, menuisiers, manœuvres, carriers, sandaliers.	
"	"	28	173	40	30	442	69	315	Cultivateurs, dockers, charpentiers, carriers, bou chonniers, résiniers	
"	"	51	50	11	14	665	89	"	"	
17	72	1.279	10.967	2.868	2.947	32.215	9.343			

QUARTIERS.	PORTS OU SYNDICATS.	DÉCOMPOSITION DU PERSONNEL DES BATEAUX DE PÊCHE.										QUALITÉS DES COMMANDANTS.				ÂGE DES MARINS PÊCHEURS (État-major et équipages).				NOMBRE de MARINS exerçant accessoirement une autre industrie.	INDUSTRIES EXERCÉES PAR LES MARINS en dehors de la pêche.
		Capitaines ou patrons.	Seconds.	Officiers.	Matelots.	Novices.	Mousses.	Mécaniciens.	Chauffeurs.	Soutiers.	Total.	Capitaines au long-cours.	Captaines au cabotage.	Marins titulaires d'autres brevets ou diplômes.	Patrons non brevetés.	Moins de 16 ans.	16 à 18 ans.	18 à 50 ans.	Plus de 50 ans.		
RÉGION DE LA MÉDITERRANÉE.																					
Port-Vendres....	Port-Vendres.....	20	"	"	15	1	1	2	2	"	41	"	"	2	18	1	1	35	4	20	Dockers.
	Banyuls-sur-Mer.....	76	"	"	97	3	"	"	"	"	176	"	"	"	76	"	3	130	43	176	Charpentiers, vigneron.
	Collioure.....	92	"	"	252	11	14	"	"	"	368	"	"	1	91	14	11	202	142	120	Vignerons, journaliers.
	Saint-Laurent-de-la-Salanque.	153	"	"	209	17	25	"	"	"	401	"	"	5	148	25	17	276	86	100	Vendangeurs.
	Leucate.....	83	"	"	12	2	"	"	"	"	97	"	"	"	83	"	2	55	40	"	"
	La Nouvelle.....	72	"	"	25	9	7	"	"	"	118	"	"	"	72	7	9	45	52	"	"
	Bages.....	47	"	"	3	2	1	"	"	"	53	"	"	"	47	1	2	23	27	1	Mareyeur et fabricant de filets.
Gruissan.....	94	"	"	17	4	3	"	"	"	118	1	3	1	89	3	4	65	46	60	Culture de la vigne, vendanges, récolte du sel.	
Sète.....	Agde.....	266	"	"	196	13	8	1	2	"	486	"	"	41	225	8	13	309	156	75	Idem.
	Mèze.....	241	"	"	15	7	4	"	"	267	"	"	"	241	4	7	178	78	40	Cultivateurs, viticulteurs, manœuvres et ouvriers d'usines.	
	Sète.....	306	"	"	452	34	29	"	"	821	"	"	2	304	29	34	726	32	75	Dockers.	
	Palavas.....	220	"	"	3	4	8	"	"	233	"	"	"	220	8	4	128	95	"	"	
	Grau-du Roi.....	179	"	"	58	9	3	"	"	249	"	"	2	177	3	9	154	83	24	Vignerons et manœuvres.	
Martigues.....	Port-Saint-Louis-du-Rhône..	64	"	"	25	8	2	"	"	99	"	"	"	64	2	8	69	20	4	Dockers.	
	Port-de-Bouc.....	45	"	"	41	2	3	2	2	95	"	"	2	43	3	2	69	21	6	Manœuvres.	
	Martigues.....	423	"	"	68	18	11	1	6	527	"	"	4	419	11	18	305	193	9	Cultivateurs.	
Marseille.....	Marseille.....	640	"	"	595	40	41	7	14	1.337	"	"	17	623	41	40	1.056	200	210	Dockers.	
	Cassis.....	60	"	"	19	7	6	"	"	92	"	"	2	58	6	7	57	22	7	Idem.	
	La Ciotat.....	62	"	"	47	10	9	"	"	128	"	"	1	61	9	10	92	17	13	Journaliers.	

Renseignements sur le personnel pratiquant la PÊCHE EN BATEAU

QUARTIERS.	PORTS OU SYNDICATS.	DÉCOMPOSITION DU PERSONNEL DES BATEAUX DE PÊCHE.									Total.
		Capitaines ou patrons.	Seconda.	Officiers.	Matelots.	Novices.	Mousses.	Mécaniciens.	Chauffeurs.	Soutiers.	
Bône.....	La Calle.....	28	"	"	47	6	4	"	"	"	85
	Bône.....	129	"	"	97	21	10	3	15	"	275
Philippeville.....	Philippeville.....	145	"	"	270	12	11	7	11	"	456
	Collo.....	24	"	"	70	2	2	"	"	"	98
	Djidjelli.....	34	"	"	101	7	2	"	"	"	144
	Bougie.....	29	"	"	120	7	"	3	6	"	165
Alger.....	Dellys.....	17	"	"	63	5	"	"	"	"	85
	Alger.....	168	"	"	269	12	29	17	34	"	529
	Castiglione.....	91	"	"	262	24	23	"	"	"	400
	Cherchell.....	31	"	"	175	4	1	4	8	"	223
Oran.....	Ténès.....	18	"	"	40	6	3	"	"	"	67
	Mostaganem.....	33	"	"	78	3	6	6	4	"	130
	Arzew.....	93	"	"	239	16	14	11	13	"	386
	Oran.....	196	"	"	588	115	38	11	22	"	970
	Nemours.....	58	"	"	255	9	1	2	2	2	329
TOTAUX de l'Algérie.....		1.094	"	"	2.674	249	144	64	115	2	4.342

(importance numérique, qualités, âges, industries exercées accessoirement). [Suite et fin.]

QUALITÉS DES COMMANDANTS.	ÂGE DES MARINS PÊCHEURS (État-major et équipages).				NOMBRE de MARINS exerçant accessoirement une autre industrie.	INDUSTRIES EXERCÉES PAR LES MARINS en dehors de la pêche.				
	Capitaines au long cours.	Capitaines au cabotage.	Marins titulaires d'autres brevets ou diplômes.	Patrons non brevetés.			Moins de 16 ans.	16 à 18 ans.	18 à 50 ans.	Plus de 50 ans.
"	"	"	"	28	4	6	62	13	8	Liégers, charretiers, jardiniers.
"	"	1	"	128	10	21	195	49	60	Manœuvres, dockers, charretiers
"	"	61	"	84	11	12	364	69	85	Dockers.
"	"	11	"	13	2	2	87	7	25	Journaliers, bouchonniers, liégers.
"	"	"	"	34	2	7	117	18	30	Dockers, journaliers.
"	"	5	"	24	"	7	131	27	20	Journaliers.
"	"	5	"	12	"	5	70	10	"	"
"	"	8	"	160	29	12	384	104	"	"
"	"	51	"	40	23	24	298	55	"	"
"	1	i	"	29	3	4	181	35	"	"
"	"	"	"	18	3	6	44	14	6	Manœuvres.
"	"	2	"	31	6	3	100	21	"	"
"	"	18	"	75	14	16	316	40	"	"
"	"	11	"	185	38	115	726	91	160	Dockers.
"	"	12	"	46	1	9	289	30	"	"
"	1	186	"	907	146	249	3.364	583	"	"

RÉCAPITULATION.

Région de la mer du Nord et de la Manche.....	6.317	373	272	12.588	1.271	1.140	590	660	41	23.252
Région de l'Océan.....	12.535	212	40	28.169	2.815	2.841	308	586	67	47.373
Région de la Méditerranée.....	4.905	"	"	3.427	396	322	13	26	"	9.089
Région de l'Algérie.....	1.094	"	"	2.674	249	144	64	115	2	4.342
TOTAUX GÉNÉRAUX.....	24.651	585	312	46.858	4.731	4.447	975	1.387	110	84.056

13	168	536	5.600	1.126	1.278	16.239	4.609	"
17	72	1.279	10.967	2.868	2.947	32.215	9.343	"
4	5	123	4.773	322	306	6.107	2.264	"
"	1	186	907	146	249	3.364	583	"
34	246	2.124	22.247	4.462	4.870	57.925	16.799	"

IV

PRODUCTION.

QUANTITÉS ET VALEURS.

1° *Production de grande pêche:*

Terre-Neuve et Islande (Rendement par port d'armement des bateaux pêcheurs et port de débarquement des produits de la pêche).

2° *Production générale de la pêche en bateau:*

Grande pêche, pêche au large, pêche côtière, pêche dans les étangs salés et la partie maritime des fleuves et rivières.

3° *Production générale de la pêche à pied et indication du nombre des pêcheurs y prenant part;*

4° *Ostréiculture, mytiliculture et autres coquillages, réservoirs à poissons et à crustacés:*

A. Ostréiculture :

a. Huîtres indigènes;

b. Huîtres portugaises.

B. Mytiliculture et autres coquillages.

C. Réservoirs à poissons et à crustacés

PORTS D'ARMEMENT
DES BATEAUX PÊCHEURS.

PORTS D'ARMEMENT
des
BATEAUX PÊCHEURS.

QUANTI-
TÉS
PÊCHÉES.

VALEUR
des
PRODUITS
pêchés.

kilogr.

francs.

TERRE-NEUVE.

Fécamp.....	17.124.401	31.641.633
Le Havre.....	2.148.965	3.764.845
Granville.....	3.894.627	9.978.731
Cancale.....	282.452	837.708
Saint-Malo.....	14.527.095	35.421.190
Saint-Servan.....	6.283.205	13.423.560
Lorient.....	77.353	118.543
La Rochelle.....	1.409.819	3.176.154
Bordeaux.....	9.030.642	27.852.075
Arcachon.....	3.782.460	7.113.600
Saint Pierre-et-Miquelon.....	1.423.360	1.869.569
TOTAUX.....	59.984.379	135.197.615

PORTS DE DÉBARQUEMENT DE LA PÊCHE.

FÉCAMP.

GRANVILLE.

SAINT-MALO.

SAINT-SERVAN.

QUANTITÉS.

VALEUR.

QUANTITÉS.

VALEUR.

QUANTITÉS.

VALEUR.

QUANTITÉS.

VALEUR.

kilogr.

francs.

kilogr.

francs.

kilogr.

francs.

kilogr.

francs.

TERRE-NEUVE.

FÉCAMP.		GRANVILLE.		SAINT-MALO.		SAINT-SERVAN.	
QUANTITÉS.	VALEUR.	QUANTITÉS.	VALEUR.	QUANTITÉS.	VALEUR.	QUANTITÉS.	VALEUR.
kilogr.	francs.	kilogr.	francs.	kilogr.	francs.	kilogr.	francs.
8.484.093	19.036.896	"	"	"	"	"	"
365.300	703.050	"	"	"	"	"	"
"	"	588.275	1.846.957	"	"	"	"
"	"	"	"	282.452	837.708	"	"
"	"	"	"	9.372.918	24.374.133	"	"
1.041.342	1.312.933	"	"	"	"	3.760.812	9.911.871
"	"	"	"	"	"	"	"
"	"	"	"	"	"	"	"
"	"	"	"	"	"	"	"
1.568.325	3.103.069	"	"	"	"	"	"
"	"	"	"	"	"	"	"
11.459.060	24.155.948	588.275	1.846.957	9.655.370	25.211.841	3.760.812	9.911.871

PORTS D'ARMEMENT
DES BATEAUX PÊCHEURS.

PORTS D'ARMEMENT
des
BATEAUX PÊCHEURS.

QUANTI-
TÉS
PÊCHÉES.

VALEUR
des
PRODUITS
pêchés.

LO
QUANTITÉS.

kilogr. kilogr. kilogr.

TERRE-NEUVE. (Suite.)

Fécamp.....	17.124.401	31.641.633	"
Le Havre.....	2.148.965	3.764.845	"
Granville.....	3.894.627	9.978.731	"
Cancale.....	282.452	837.708	"
Saint-Malo.....	14.527.095	35.421.190	"
Saint-Servan.....	6.283.205	13.423.560	"
Lorient.....	77.353	118.543	77.353
La Rochelle.....	1.409.819	3.176.154	"
Bordeaux.....	9.030.642	27.852.073	"
Arcachon.....	3.782.460	7.113.609	"
Saint-Pierre-et-Miquelon.....	1.423.360	1.869.569	"
TOTAUX.....	59.984.379	135.197.615	77.353

PORTS DE DÉBARQUEMENT DE LA PÊCHE. (Suite.)

ORIENT.

LA ROCHELLE.

BORDEAUX.

PORT-DE-BOUC.

SAINTE-PIERRE-ET-MIQUELON.

VALEUR.

QUANTITÉS.

VALEUR.

QUANTITÉS.

VALEUR.

QUANTITÉS.

VALEUR.

QUANTITÉS.

VALEUR.

francs. kilogr. francs. kilogr. francs. kilogr. francs. kilogr. francs.

TERRE-NEUVE. (Suite.)

"	"	"	"	"	4.078.110	5.356.578	4.562.198	7.248.159
"	"	"	1.783.665	3.061.795	"	"	"	"
"	"	"	3.306.352	8.131.774	"	"	"	"
"	"	"	"	"	"	"	"	"
"	524.388	1.492.167	4.629.789	9.554.890	"	"	"	"
"	795.041	1.649.948	"	"	"	"	686.010	548.808
118.543	"	"	"	"	"	"	"	"
"	891.207	1.548.987	474.972	1.529.336	"	"	43.640	97.831
"	"	"	9.030.642	27.852.073	"	"	"	"
"	"	"	2.214.135	4.010.540	"	"	"	"
"	"	"	"	"	1.423.360	1.869.569	"	"
118.543	2.210.636	4.691.102	21.439.555	54.140.408	5.501.470	7.226.147	5.291.848	7.894.798

Quantités : 59.984.379 kilogrammes. — Valeur : 135.197.615 francs.

PORTS D'ARMEMENT
DES BATEAUX PÊCHEURS.

PORTS D'ARMEMENT
des
BATEAUX PÊCHEURS.

QUANTI-
TÉS
PÊCHÉS.

VALEUR
des
PRODUITS
péchés.

kilogr.

francs.

ISLANDE.

Dunkerque	170.000	765.000
Gravelines	1.359.920	5.439.680
Fécamp	1.692.378	3.520.994
Paimpol	264.731	833.157
TOTAUX	3.487.029	10.558.831

PORTS DE DÉBARQUEMENT DE LA PÊCHE.

DUNKERQUE.

GRAVELINES.

FÉCAMP.

PAIMPOL.

BORDEAUX.

QUANTITÉS.

VALEUR.

QUANTITÉS.

VALEUR.

QUANTITÉS.

VALEUR.

QUANTITÉS.

VALEUR.

QUANTITÉS.

VALEUR.

kilogr.

francs.

kilogr.

francs.

kilogr.

francs.

kilogr.

francs.

kilogr.

francs.

ISLANDE.

170.000	765.000	"	"	"	"	"	"	"	"
"	"	1.359.920	5.439.680	"	"	"	"	"	"
"	"	"	"	1.034.408	2.189.710	"	"	657.970	1.331.284
"	"	113.231	368.415	"	"	151.500	464.742	"	"
170.000	765.000	1.473.151	5.808.095	1.034.408	2.189.710	151.500	464.742	657.970	1.331.284

Quantités: 3.487.029 kilogrammes. — Valeur : 10.558.831 francs.

IV

PRODUCTION. (Suite.)

Production générale de la pêche en bateau.

DÉSIGNATION DES GENRES DE PÊCHE.		UNITÉS de QUANTITÉS.	DUNKERQUE.		GRAVELINES.		CALAIS.	
			QUANTITÉS.	VALEUR.	QUANTITÉS.	VALEUR.	QUANTITÉS.	VALEUR.
RÉGION DE LA MER DU NORD ET DE LA MANCHE.								
Islande.....	Morue.....	Kilogr.	170.000	765.000	1.473.151	5.808.095	"	"
	Rogue.....	Idem.	900	630	"	"	"	"
Féroë et Dogger-Bank.	Huile.....	Litre.	8.500	48.250	"	"	"	"
	Morue.....	Kilogr.	"	"	"	"	"	"
Terre-Neuve...	Rogue.....	Idem.	"	"	"	"	"	"
	Huile.....	Litre.	"	"	"	"	"	"
Poissons divers de la côte occidentale d'Afrique...	Morue.....	Kilogr.	"	"	"	"	"	"
	Rogue.....	Idem.	"	"	"	"	"	"
Cabillauds.....	Huile.....	Litre.	"	"	"	"	"	"
Merlus ou Colins.....	Morue.....	Kilogr.	8.700	30.600	39.500	85.000	6.500	26.000
Turbots.....	Idem.	Idem.	"	"	"	"	"	"
Barbues.....	Idem.	Idem.	3.600	55.400	51.978	500.007	3.700	44.400
Carrelets ou Plies.....	Idem.	Idem.	2.600	55.300	20.355	195.039	850	10.200
Soles.....	Idem.	Idem.	190.000	677.500	153.213	529.998	84.000	336.000
Congres.....	Idem.	Idem.	28.000	474.000	131.243	2.184.895	16.000	240.000
Raies.....	Idem.	Idem.	"	"	"	"	150	6 0
Mulets et Bars.....	Idem.	Idem.	130.000	405.000	300.000	560.000	28.000	112.000
Harengs.....	salés.....	Idem.	"	"	"	"	3.400	61.200
	frais.....	Idem.	436.740	655.110	1.040.000	980.000	602.200	903.300
Maquereaux...	salés.....	Idem.	"	"	"	"	"	"
	frais.....	Idem.	7.000	47.000	62.910	264.970	3.200	19.200
Merlans.....	Idem.	Idem.	32.000	110.500	123.571	374.998	49.500	198.000
Sardines.....	Idem.	Idem.	"	"	"	"	"	"
Sprats.....	Idem.	Idem.	226.000	143.700	"	"	"	"
Anchois.....	Idem.	Idem.	"	"	"	"	"	"
Thons.....	blancs ou germans.....	Idem.	"	"	"	"	"	"
	francs ou thons rouges.....	Idem.	"	"	"	"	"	"
Crevettes.....	grises ou roses.....	Idem.	25.500	173.000	9.000	45.000	4.500	27.000
	salicoqués dites bouquet.....	Idem.	"	"	"	"	"	"
Homards.....	Idem.	Idem.	"	"	"	"	"	"
Langoustes.....	Idem.	Idem.	"	"	"	"	"	"
Langoustes de Mauritanie dites langoustes vertes...	Idem.	Idem.	"	"	"	"	"	"
Crabes poutards ou tourteaux.....	Idem.	Idem.	"	"	"	"	"	"
Crustacés divers.....	Idem.	Idem.	"	"	"	"	"	"
Huitres plates.....	Mille.	Idem.	"	"	"	"	"	"
Huitres portugaises.....	Idem.	Idem.	"	"	"	"	"	"
Moules.....	Hectol.	Idem.	"	"	"	"	"	"
Coquilles de Saint-Jacques.....	Nombre.	Idem.	"	"	"	"	"	"
Pétoncles.....	Hectol.	Idem.	"	"	"	"	"	"
Mollusques divers.....	Idem.	Idem.	"	"	"	"	"	"
Oursins.....	Nombre.	Idem.	"	"	"	"	"	"
Violetes.....	Idem.	Idem.	"	"	"	"	"	"
Oiseaux de mer.....	Idem.	Idem.	"	"	"	"	"	"
Vers pour appâts.....	Kilogr.	Idem.	"	"	"	"	"	"
Corail.....	Idem.	Idem.	"	"	"	"	"	"
Lichen.....	Idem.	Idem.	"	"	"	"	"	"
Varech.....	M. cube.	Idem.	"	"	"	"	"	"
Coémon de sonde.....	Idem.	Idem.	"	"	"	"	"	"
Pailleule.....	Idem.	Idem.	"	"	"	"	"	"
Sables coquilliers et amendements marins.....	Idem.	Idem.	"	"	"	"	"	"
VALEUR TOTALE des produits de la pêche en mer.....				3.858.990		11.920.282		2.193.300
Saumons.....	Kilogr.	Idem.	"	"	"	"	"	"
Esturgeons.....	Idem.	Idem.	"	"	"	"	"	"
Aloses.....	Idem.	Idem.	"	"	"	"	"	"
Anguilles.....	Idem.	Idem.	"	"	"	"	"	"
Mulets et Bars.....	Idem.	Idem.	"	"	"	"	"	"
Éperlans.....	Idem.	Idem.	"	"	"	"	"	"
Poissons divers.....	Idem.	Idem.	"	"	"	"	"	"
Huitres.....	plates.....	Mille.	"	"	"	"	"	"
	portugaises.....	Idem.	"	"	"	"	"	"
Crustacés divers.....	Kilogr.	Idem.	"	"	"	"	"	
Mollusques divers.....	Hectol.	Idem.	"	"	"	"	"	
VALEUR TOTALE des produits de la pêche en étang et en rivière.....				"		"		"
VALEUR TOTALE des produits de la pêche en bateau.....				3.858.990		11.920.282		2.193.300

DÉSIGNATION DES GENRES DE PÊCHE.	UNITÉS de QUANTITÉS.	BOULOGNE-SUR-MER.		LE TRÉPORT.		DIEPPE.	
		QUANTITÉS.	VALEUR.	QUANTITÉS.	VALEUR.	QUANTITÉS.	VALEUR.
			francs.		francs.		francs.
RÉGION DE LA MER DU NORD ET DE LA MANCHE. (Suite.)							
Islande.....	Morue.....	Kilogr.	"	"	"	"	"
	Rogue.....	Idem.	"	"	"	"	"
	Huile.....	Litre.	"	"	"	"	"
Féroé et Dogger-Bank.	Morue.....	Kilogr.	"	"	"	"	"
	Rogue.....	Idem.	"	"	"	"	"
	Huile.....	Litre.	"	"	"	"	"
Terre-Neuve..	Morue.....	Kilogr.	"	"	"	"	"
	Rogue.....	Idem.	"	"	"	"	"
	Huile.....	Litre.	"	"	"	"	"
Poissons divers de la côte occidentale d'Afrique...		Kilogr.	"	"	"	"	"
Cabillauds.....		Idem.	290.100	1.571.100	47.295	211.561	646.014
Merlus ou Colins.....		Idem.	1.748.582	14.123.743	"	"	"
Turbots.....		Idem.	238.000	3.652.660	15.140	251.667	220.408
Barbues.....		Idem.	118.400	1.493.800	14.670	249.905	211.948
Carrelets ou Plies.....		Idem.	342.600	1.630.650	46.740	242.093	507.138
Soles.....		Idem.	107.380	2.273.520	10.680	269.992	165.085
Congres.....		Idem.	131.200	766.600	13.930	79.355	354.798
Raies.....		Idem.	839.000	3.763.000	69.120	274.739	927.238
Mulets et Bars.....		Idem.	15.219	276.854	"	"	4.630
		Idem.	3.062.115	6.110.577	"	"	"
Harengs.....	salés.....	Idem.	27.189.467	52.051.071	56.540	101.672	2.321.901
	frais.....	Idem.	"	"	"	"	"
Maquereaux.....	salés.....	Idem.	"	"	"	"	"
	frais.....	Idem.	4.901.640	14.558.854	24.300	125.744	494.718
Merlans.....		Idem.	12.223.401	32.431.154	54.030	274.740	762.952
Sardines.....		Idem.	"	"	"	"	"
Sprats.....		Idem.	"	"	"	"	"
Anchois.....		Idem.	"	"	"	"	"
Thons.....	blancs ou germans.....	Idem.	"	"	"	"	"
	francs ou thons rouges.....	Idem.	51.200	134.700	"	"	"
Poissons divers.....		Kilogr.	8.893.618	13.178.975	83.330	316.768	3.228.066
Crevettes.....	grisés ou roses.....	Idem.	1.648	10.181	21.140	153.045	10.150
	salicoques dites bouquet.....	Idem.	"	"	"	"	"
Homards.....		Idem.	4.365	82.496	4.550	97.740	1.500
Langoustes.....		Idem.	475	10.950	"	"	"
Langoustes de Mauritanie dites langoustes vertes...		Idem.	"	"	"	"	"
Crabes pouparts ou tourteaux.....		Idem.	21.511	25.922	"	"	"
Crustacés divers.....		Idem.	"	"	"	"	"
Huitres plates.....		Mille.	70	24.500	"	"	"
Huitres portugaises.....		Idem.	"	"	"	"	"
Moules.....		Hectol.	"	"	"	"	"
Coquilles de Saint-Jacques.....		Nombre.	322.161	332.938	45.240	51.294	95.000
Pétoncles.....		Hectol.	"	"	"	"	"
Mollusques divers.....		Idem.	"	"	"	"	"
Oursins.....		Nombre.	"	"	"	"	"
Violetes.....		Idem.	"	"	"	"	"
Oiseaux de mer.....		Idem.	"	"	"	"	"
Vers pour apprêts.....		Kilogr.	"	"	"	"	"
Corail.....		Idem.	"	"	"	"	"
Lichen.....		Idem.	"	"	"	"	"
Varech.....		M. cube.	"	"	"	"	"
Goémon de soude.....		Idem.	"	"	"	"	"
Pailleule.....		Idem.	"	"	"	"	"
Sables coquilliers et amendements marins.....		Idem.	"	"	"	"	"
VALEUR TOTALE des produits de la pêche en mer.....				148.501.245		2.700.335	43.268.893
Saumons.....		Kilogr.	"	"	"	"	"
Esturgeons.....		Idem.	"	"	"	"	"
Aloses.....		Idem.	"	"	"	"	"
Anguilles.....		Idem.	2.466	15.446	"	"	"
Mulets et Bars.....		Idem.	"	"	"	"	"
Éperlans.....		Idem.	"	"	"	"	"
Poissons divers.....		Idem.	"	"	"	"	"
Huitres.....	plates.....	Mille.	"	"	"	"	"
	portugaises.....	Idem.	"	"	"	"	"
Crustacés divers.....		Kilogr.	"	"	"	"	"
Mollusques divers.....		Hectol.	"	"	"	"	"
VALEUR TOTALE des produits de la pêche en étang et en rivière.....				15.446		"	"
VALEUR TOTALE des produits de la pêche en bateau.....				148.516.691		2.700.335	43.268.893

DÉSIGNATION DES GENRES DE PÊCHE.	UNITÉS de QUANTITÉS.	FÉCAMP.		LE HAVRE.		HONFLEUR.		
		QUANTITÉS.	VALEUR.	QUANTITÉS.	VALEUR.	QUANTITÉS.	VALEUR.	
			francs.		francs.		francs.	
RÉGION DE LA MER DU NORD ET DE LA MANCHE. (Suite.)								
Islande.....	Morue.....	Kilogr.	1.034.408	2.189.710	"	"	"	"
	Rogue.....	Idem.	54.485	96.477	"	"	"	"
	Huile.....	Litre.	97.918	154.121	"	"	"	"
Féroë et Dogger-Bank.	Morue.....	Kilogr.	"	"	"	"	"	"
	Rogue.....	Idem.	"	"	"	"	"	"
	Huile.....	Litre.	"	"	"	"	"	"
Terre-Neuve...	Morue.....	Kilogr.	11.459.050	24.155.948	"	"	"	"
	Rogue.....	Idem.	"	"	"	"	"	"
	Huile.....	Litre.	21.020	72.908	"	"	"	"
Poissons divers de la côte occidentale d'Afrique....		Kilogr.	"	"	"	"	"	"
Cabillauds.....		Idem.	1.600	4.000	10.000	56.750	"	"
Merlus ou Colins.....		Idem.	"	"	2.500	15.325	"	"
Turbots.....		Idem.	115	1.610	9.350	205.650	4.000	33.100
Barbues.....		Idem.	70	840	12.400	182.800	800	5.200
Carrelets ou Plies.....		Idem.	725	2.900	34.200	400.500	9.800	42.900
Soles.....		Idem.	125	2.500	10.393	262.775	1.950	23.000
Congres.....		Idem.	6.000	24.000	5.343	36.326	"	"
Raies.....		Idem.	41.500	86.000	110.580	656.640	11.500	26.000
Mulets et Bars.....		Idem.	"	"	3.793	54.452	260	1.720
Harengs.....	salés.....	Idem.	6.293.200	9.667.958	"	"	"	"
	frais.....	Idem.	4.364.620	7.703.731	"	"	"	"
Maquereaux...	salés.....	Idem.	535.610	1.894.353	"	"	"	"
	frais.....	Idem.	709.699	2.644.986	79.370	701.830	5.300	20.850
Merlans.....		Idem.	200	600	16.500	86.400	3.250	7.225
Sardines.....		Idem.	"	"	"	"	"	"
Sprats.....		Idem.	"	"	13.300	28.600	230.000	245.000
Anchois.....		Idem.	"	"	"	"	"	"
Thons.....	blancs ou germans.....	Idem.	"	"	"	"	"	"
	francs ou thons rouges.....	Idem.	"	"	"	"	"	"
Poissons divers.....		Kilogr.	23.400	22.500	112.977	334.373	10.000	44.650
Crevettes.....	grises ou roses.....	Idem.	"	"	64.818	793.673	11.200	44.650
	salicoques dites bouquet.....	Idem.	"	"	1.930	60.800	"	"
Homards.....		Idem.	"	"	2.050	57.720	"	"
Langoustes.....		Idem.	"	"	142	4.200	"	"
Langoustes de Mauritanie dites langoustes vertes...		Idem.	"	"	"	"	"	"
Crabes poulards ou tourteaux.....		Idem.	"	"	23.682	98.145	2.800	12.200
Crustacés divers.....		Idem.	"	"	128.777	378.851	900	2.700
Huitres plates.....		Mille.	"	"	233	157.784	11	4.200
Huitres portugaises.....		Idem.	"	"	"	"	"	"
Moules.....		Hectol.	"	"	1.665	121.500	42.000	552.000
Coquilles de Saint-Jacques.....		Nombre.	24.720	17.714	1.018.050	687.742	63.000	35.450
Pétoncles.....		Hectol.	"	"	"	"	"	"
Mollusques divers.....		Idem.	"	"	"	"	"	"
Oursins.....		Nombre.	"	"	"	"	"	"
Violettes.....		Idem.	"	"	"	"	"	"
Oiseaux de mer.....		Idem.	"	"	"	"	"	"
Vers pour appâts.....		Kilogr.	"	"	"	"	"	"
Corail.....		Idem.	"	"	"	"	"	"
Lichen.....		Idem.	"	"	"	"	"	"
Varech.....		M. cube.	"	"	"	"	"	"
Goémon de soude.....		Idem.	"	"	"	"	"	"
Pailleule.....		Idem.	"	"	"	"	"	"
Sables coquilliers et amendements marins.....		Idem.	"	"	"	"	"	"
VALEUR TOTALE des produits de la pêche en mer.....				48.758.906		5.583.070		1.118.245
Saumons.....		Kilogr.	"	"	"	"	"	"
Esturgeons.....		Idem.	"	"	"	"	"	"
Aloses.....		Idem.	"	"	"	"	"	"
Anguilles.....		Idem.	"	"	"	"	"	"
Mulets et Bars.....		Idem.	"	"	"	"	"	"
Éperlans.....		Idem.	"	"	"	"	"	"
Poissons divers.....		Idem.	"	"	"	"	"	"
Huitres.....	plates.....	Mille.	"	"	"	"	"	"
	portugaises.....	Idem.	"	"	"	"	"	"
Crustacés divers.....		Kilogr.	"	"	"	"	"	"
Mollusques divers.....		Hectol.	"	"	"	"	"	"
VALEUR TOTALE des produits de la pêche en étang et en rivière.....				"		"		"
VALEUR TOTALE des produits de la pêche en bateau.....				48.758.906		5.583.070		1.118.245

118

119

PÊCHE EN BATEAU. — 1928.

DÉSIGNATION DES GENRES DE PÊCHE.	UNITÉS de QUANTITÉS.	PORT-EN-BESSIN.		GRANDCAMP-LES-BAINS.		SAINT-VAAST-LA-HOUGUE.		
		QUANTITÉS.	VALEUR.	QUANTITÉS.	VALEUR.	QUANTITÉS.	VALEUR.	
			francs.		francs.		francs.	
RÉGION DE LA MER DU NORD ET DE LA MANCHE. (Suite.)								
Islande.....	Morue.....	Kilogr.	"	"	"	"	"	
	Rogue.....	Idem.	"	"	"	"	"	
	Huile.....	Litre.	"	"	"	"	"	
Féroë	Morue.....	Kilogr.	"	"	"	"	"	
et	Rogue.....	Idem.	"	"	"	"	"	
Dogger-Bank.	Huile.....	Litre.	"	"	"	"	"	
	Morue.....	Kilogr.	"	"	"	"	"	
Terre-Neuve.	Rogue.....	Idem.	"	"	"	"	"	
	Huile.....	Litre.	"	"	"	"	"	
Poissons divers de la côte occidentale d'Afrique...		Kilogr.	"	"	"	"	"	
Cabillauds.....		Idem.	"	"	"	1.240	5.160	
Merlus ou Colins.....		Idem.	"	"	"	6.700	33.500	
Turbots.....		Idem.	41.220	419.180	12.900	180.800	1.440	21.200
Barbues.....		Idem.	40.170	408.600	4.000	56.100	2.910	43.650
Carrelets ou Plies.....		Idem.	216.830	1.084.150	32.800	229.600	42.600	213.000
Soles.....		Idem.	30.625	596.825	24.000	517.500	3.370	67.400
Congres.....		Idem.	"	"	5.500	40.940	34.200	171.000
Raies.....		Idem.	724.950	1.255.675	240.000	793.000	41.900	209.500
Mulets et Bars.....		Idem.	"	"	6.600	128.600	9.895	159.520
Harengs.....	salés.....	Idem.	"	"	"	"	"	"
	frais.....	Idem.	16.500	59.400	"	"	32.750	163.750
Maquereaux.....	salés.....	Idem.	"	"	"	"	"	"
	frais.....	Idem.	88.250	381.850	60.000	285.000	34.900	146.400
Merlans.....		Idem.	38.490	132.870	"	"	"	"
Sardines.....		Idem.	"	"	"	"	"	"
Sprats.....		Idem.	"	"	"	"	"	"
Anchois.....		Idem.	"	"	"	"	"	"
Thons.....	blancs ou germans.....	Idem.	"	"	"	"	"	"
		Idem.	"	"	"	"	"	"
Poissons divers.....		Kilogr.	893.700	967.240	91.203	459.015	144.000	538.000
Crevettes.....	grises ou roses.....	Idem.	"	"	2.200	18.000	3.200	42.100
	salicoques dites bouquet.....	Idem.	"	"	"	"	"	"
Homards.....		Idem.	4.500	67.500	4.400	59.400	8.640	113.640
Langoustes.....		Idem.	"	"	"	"	"	"
Langoustes de Mauritanie dites langoustes vertes...		Idem.	"	"	"	"	"	"
Crabes poulards ou tourteaux.....		Idem.	"	"	8.000	36.000	11.400	42.700
Crustacés divers.....		Idem.	"	"	"	"	"	"
Huitres plates.....		Mille.	"	"	9	2.795	2	400
Huitres portugaises.....		Idem.	"	"	"	"	"	"
Moules.....		Hectol.	"	"	600	52.000	"	"
Coquilles de Saint-Jacques.....		Nombre.	1.725.000	1.231.750	1.300.000	810.000	280.700	173.670
Pétoncles.....		Hectol.	"	"	"	"	"	"
Mollusques divers.....		Idem.	"	"	9.400	213.600	5.800	150.000
Oursins.....		Nombre.	"	"	"	"	"	"
Violetes.....		Idem.	"	"	"	"	"	"
Oiseaux de mer.....		Idem.	"	"	"	"	"	"
Vers pour apprêts.....		Kilogr.	"	"	"	"	"	"
Corail.....		Idem.	"	"	"	"	"	"
Lichen.....		Idem.	"	"	"	"	"	"
Varech.....		M. cubc.	"	"	"	"	4.200	19.825
Goémon de soude.....		Idem.	"	"	"	"	"	"
Pailleule.....		Idem.	"	"	"	"	"	"
Sables coquilliers et amendements marins.....		Idem.	"	"	2.400	24.000	4.420	18.060
VALEUR TOTALE des produits de la pêche en mer.....				6.605.040		3.906.350		2.332.475
Saumons.....		Kilogr.	"	"	"	"	325	4.875
Esturgeons.....		Idem.	"	"	"	"	"	"
Aloses.....		Idem.	"	"	"	"	"	"
Anguilles.....		Idem.	"	"	9.300	68.100	15.400	61.600
Mulets et Bars.....		Idem.	"	"	3.100	47.800	810	9.720
Éperlans.....		Idem.	"	"	"	"	"	"
Poissons divers.....		Idem.	"	"	17.000	87.000	9.800	29.400
Huitres.....	plates.....	Mille.	"	"	"	"	"	"
	portugaises.....	Idem.	"	"	"	"	"	"
Crustacés divers.....		Kilogr.	"	"	"	"	"	"
Mollusques divers.....		Hectol.	"	"	"	"	"	"
VALEUR TOTALE des produits de la pêche en étang et en rivière.....						202.900		105.595
VALEUR TOTALE des produits de la pêche en bateau.....				6.605.040		4.109.250		2.438.070

DÉSIGNATION DES GENRES DE PÊCHE.	UNITÉS de QUANTITÉS.	CHERBOURG.		GRANVILLE.		SAINT-MALO.	
		QUANTITÉS.	VALEUR.	QUANTITÉS.	VALEUR.	QUANTITÉS.	VALEUR.
			francs.		francs.		francs.
RÉGION DE LA MER DU NORD ET DE LA MANCHE. (Suite.)							
Islande	Morue	Kilogr.	"	"	"	"	"
	Rogue	Idem.	"	"	"	"	"
	Huile	Litre.	"	"	"	"	"
Fétoë et Dogger-Bank.	Morue	Kilogr.	"	"	"	"	"
	Rogue	Idem.	"	"	"	"	"
	Huile	Litre.	"	"	"	"	"
Terre-Neuve	Morue	Kilogr.	"	588.275	1.846.957	9.655.370	25.211.841
	Rogue	Idem.	"	"	"	"	"
	Huile	Litre.	"	"	"	"	"
Poissons divers de la côte occidentale d'Afrique		Kilogr.	"	"	"	"	"
Cabillauds		Idem.	9.000	45.000	"	"	"
Merlus ou Colins		Idem.	34.000	170.000	"	"	"
Turbots		Idem.	6.800	96.500	3.210	41.880	"
Barbues		Idem.	7.300	101.500	"	"	"
Carrelets ou Plies		Idem.	48.000	261.000	14.755	121.840	3.130
Soles		Idem.	18.500	407.000	9.910	117.425	1.431
Congres		Idem.	155.000	775.000	9.055	38.710	1.580
Raies		Idem.	432.000	1.896.000	86.535	346.140	"
Mulets et Bars		Idem.	1.450	26.500	17.925	230.400	1.560
Harengs	salés	Idem.	"	"	"	"	"
	frais	Idem.	4.500	12.000	4.390	13.170	"
Maquereaux	salés	Idem.	"	"	"	"	"
	frais	Idem.	67.000	293.000	15.765	63.525	2.800
Merlans		Idem.	73.000	365.000	970	4.650	"
Sardines		Idem.	"	"	"	"	"
Sprats		Idem.	"	"	"	"	"
Anchois		Idem.	"	"	"	"	"
Thons	blancs ou germans	Idem.	"	"	"	"	"
	francs ou thons rouges	Idem.	"	"	"	"	"
Poissons divers		Kilogr.	575.000	2.800.000	187.020	750.480	3.110
Crevettes	grises ou roses	Idem.	"	"	11.355	100.290	"
	salicoques dites bouquet	Idem.	5.800	108.800	1.000	12.000	"
Homards		Idem.	6.700	121.500	4.020	67.880	2.440
Langoustes		Idem.	"	"	"	"	"
Langoustes de Mauritanie dites langoustes vertes		Idem.	"	"	"	"	"
Crabes pouparts ou tourteaux		Idem.	12.500	52.000	180	900	"
Crustacés divers		Idem.	23.000	92.000	150	750	"
Huitres plates		Mille.	"	"	"	"	"
Huitres portugaises		Idem.	"	"	"	"	"
Moules		Hectol.	"	"	"	110	4.400
Coquilles de Saint-Jacques		Nombre.	"	"	"	"	"
Pétoncles		Hectol.	"	"	18	2.250	"
Mollusques divers		Idem.	245	16.000	285	6.900	"
Oursins		Nombre.	"	"	"	"	"
Violet		Idem.	"	"	"	"	"
Oiseaux de mer		Idem.	"	"	"	"	"
Vers pour appâts		Kilogr.	"	"	"	"	"
Jorail		Idem.	"	"	"	"	"
Lichen		Idem.	"	"	"	"	"
Varech		M. cube.	"	"	"	1.240	12.400
Goémon de soude		Idem.	"	"	"	"	"
Pailleule		Idem.	"	"	"	"	"
Sables coquilliers et amendements marins		Idem.	"	"	"	"	"
VALEUR TOTALE des produits de la pêche en mer				7.728.800		3.766.147	25.415.006
Saumons		Kilogr.	"	"	4.405	175.400	"
Esturgeons		Idem.	"	"	"	"	"
Aloses		Idem.	"	"	"	"	"
Anguilles		Idem.	"	"	550	2.700	"
Mulets et Bars		Idem.	"	"	165	2.475	"
Éperlans		Idem.	"	"	"	"	"
Poissons divers		Idem.	"	"	100	500	"
Huitres	plates	Mille.	"	"	"	"	"
	portugaises	Idem.	"	"	"	"	"
Crustacés divers		Kilogr.	"	"	"	"	"
Mollusques divers		Hectol.	"	"	"	"	"
VALEUR TOTALE des produits de la pêche en étang et en rivière						181.075	"
VALEUR TOTALE des produits de la pêche en bateau				7.728.800		3.947.222	25.415.006

DÉSIGNATION DES GENRES DE PÊCHE.	UNITÉS de QUANTITÉS.	SAINT-SERVAN.		AUTRES PORTS.		TOTAUX DE LA RÉGION DE LA MER DU NORD ET DE LA MANCHE.		
		QUANTITÉS.	VALEUR.	QUANTITÉS.	VALEUR.	QUANTITÉS.	VALEUR.	
			francs.		francs.		francs.	
RÉGION DE LA MER DU NORD ET DE LA MANCHE. (Suite et fin.)								
Islande.....	Morue.....	Kilogr.	"	"	151.500	464.742	2.829.059	9.227.547
	Rogne.....	Idem.	"	"	"	"	55.385	97.107
	Huile.....	Litre.	"	"	"	"	106.418	202.371
Fogøe et Dogger-Bank.	Morue.....	Kilogr.	"	"	"	"	"	"
	Rogne.....	Idem.	"	"	"	"	"	"
	Huile.....	Litre.	"	"	"	"	"	"
Terre-Neuve...	Morue.....	Kilogr.	3.760.812	9.911.871	"	"	25.463.517	61.126.617
	Rogne.....	Idem.	"	"	"	"	"	"
	Huile.....	Litre.	"	"	"	"	21.020	72.908
Poissons divers de la côte occidentale d'Afrique....		Kilogr.	"	"	"	"	"	"
Cabillauds.....		Idem.	"	"	14.584	84.165	1.074.533	4.825.466
Merlus ou Colins.....		Idem.	"	"	45.767	278.377	1.837.549	14.620.045
Turbots.....		Idem.	"	"	81.485	1.016.055	693.346	10.059.893
Barbues.....		Idem.	"	"	20.881	290.412	457.354	6.605.302
Carrelets ou Plies.....		Idem.	225	2.380	634.163	3.079.623	2.360.919	11.481.124
Soles.....		Idem.	230	3.900	185.252	3.201.409	744.174	14.776.506
Congres.....		Idem.	580	4.400	499.294	2.218.809	1.216.630	5.995.786
Raies.....		Idem.	330	3.100	1.095.884	4.337.384	5.078.537	18.433.130
Mulets et Bars.....		Idem.	2.700	39.000	127.469	1.497.396	194.901	2.602.792
Harengs.....	salés.....	Idem.	"	"	"	"	9.355.315	15.778.535
	frais.....	Idem.	"	"	298.580	585.370	36.368.188	65.789.776
Maquereaux.....	salés.....	Idem.	"	"	"	"	535.640	1.894.353
	frais.....	Idem.	3.430	23.080	1.068.244	5.852.309	7.628.526	27.924.588
Merlans.....		Idem.	"	"	218.507	1.185.068	13.596.371	38.985.965
Sardines.....		Idem.	"	"	191.170	721.860	191.170	721.860
Sprats.....		Idem.	"	"	31.850	52.050	501.150	469.350
Anchois.....		Idem.	"	"	"	"	"	"
Thons.....	blancs ou germans.....	Idem.	"	"	"	"	"	"
	francs ou thons rouges.....	Idem.	"	"	"	"	51.200	134.700
Poissons divers.....		Kilogr.	2.200	19.200	1.055.875	6.121.508	9.651.302	38.842.066
Crevettes.....	grises ou roses.....	Idem.	"	"	131.207	844.452	295.978	2.322.441
	salicoques dites bouquet.....	Idem.	"	"	14.085	229.312	22.815	410.912
Homards.....		Idem.	21.035	258.805	302.154	4.215.277	366.351	5.250.758
Langoustes.....		Idem.	15.300	250.200	204.404	3.478.437	220.321	3.743.877
Langoustes de Mauritanie dites langoustes vertes....		Idem.	"	"	700	12.600	700	12.600
Crabes pouparts ou tourteaux.....		Idem.	42.900	192.400	209.844	629.172	332.817	1.089.439
Crustacés divers.....		Idem.	85.100	252.600	240.548	662.257	478.475	1.389.158
Huitres plates.....		Mille.	"	"	88	61.700	413	251.379
Huitres portugaises.....		Idem.	"	"	"	"	"	"
Moules.....		Hectol.	"	"	33.568	430.310	77.943	1.160.210
Coquilles de Saint-Jacques.....		Nombre.	"	"	486.214	339.805	5.360.075	3.775.363
Pétoncles.....		Hectol.	"	"	495	10.290	513	12.540
Mollusques divers.....		Idem.	"	"	9.533	237.390	25.263	623.890
Oursins.....		Nombre.	"	"	275.000	26.300	275.000	26.300
Violetes.....		Idem.	"	"	"	"	"	"
Oiseaux de mer.....		Idem.	"	"	"	"	"	"
Vers pour appâts.....		Kilogr.	630	1.260	4.625	20.020	5.255	21.280
Corail.....		Idem.	"	"	"	"	"	"
Lichen.....		Idem.	"	"	222.430	176.172	222.430	176.172
Varech.....		M. cube.	"	"	258.481	1.893.355	263.921	1.925.580
Goémon de soude.....		Idem.	"	"	328.846	5.444.390	328.846	5.444.390
Pailleule.....		Idem.	"	"	5.000	56.270	5.000	56.270
Sables coquilliers et amendements marins.....		Idem.	"	"	48.258	831.070	55.078	873.130
VALEUR TOTALE des produits de la pêche en mer.....				10.962.196		50.615.116		379.234.376
Saumons.....		Kilogr.	"	"	2.618	101.041	7.348	281.316
Esturgeons.....		Idem.	"	"	100	2.000	100	2.000
Aloses.....		Idem.	"	"	"	"	"	"
Anguilles.....		Idem.	"	"	15.284	109.805	43.000	257.651
Mulets et Bars.....		Idem.	"	"	28.366	314.732	32.441	374.727
Éperlans.....		Idem.	"	"	44.175	261.250	44.175	261.250
Poissons divers.....		Idem.	"	"	37.445	203.220	64.345	320.120
Huitres.....	plates.....	Mille.	"	"	12	6.000	12	6.000
	portugaises.....	Idem.	"	"	"	"	"	"
Crustacés divers.....		Kilogr.	"	"	3.862	12.702	3.862	12.702
Mollusques divers.....		Hectol.	"	"	801	7.676	801	7.676
VALEUR TOTALE des produits de la pêche en étang et en rivière.....				"		1.018.426		1.523.442
VALEUR TOTALE des produits de la pêche en bateau.....				10.962.196		51.633.542		380.757.818

— 124 —

— 125 —

DÉSIGNATION DES GENRES DE PÊCHE.		UNITÉS de QUANTITÉ.	CAMARET.		DOUARNENEZ.		AUDIERNE.		PENMARCH.	
			QUANTITÉS.	VALEUR.	QUANTITÉS.	VALEUR.	QUANTITÉS.	VALEUR.	QUANTITÉS.	VALEUR.
RÉGION DE L'Océan.										
Islande.....	Morue.....	Kilogr.	"	"	"	"	"	"	"	"
	Rogue.....	Idem.	"	"	"	"	"	"	"	"
Féroé et Dogger-Bank.	Huile.....	Litre.	"	"	"	"	"	"	"	"
	Morue.....	Kilogr.	"	"	"	"	"	"	"	"
Terre-Neuve...	Rogue.....	Idem.	"	"	"	"	"	"	"	"
	Huile.....	Litre.	"	"	"	"	"	"	"	"
	Morue.....	Kilogr.	"	"	"	"	"	"	"	"
Poissons divers de la côte occidentale d'Afrique...		Kilogr.	"	"	"	"	"	"	"	"
Cabillauds.....		Idem.	"	"	"	"	"	"	"	"
Merlus ou Colins.....		Idem.	"	"	"	"	"	"	"	"
Turbots.....		Idem.	1.700	20.400	2.200	17.500	"	"	1.550	26.800
Barbues.....		Idem.	"	"	"	"	"	"	"	"
Carrelets ou Plies.....		Idem.	"	"	2.350	12.095	430	1.827	350	1.750
Soles.....		Idem.	200	2.400	935	15.530	"	"	3.740	82.830
Congres.....		Idem.	4.700	16.900	2.905	9.015	2.465	10.600	14.297	53.140
Raies.....		Idem.	37.600	83.250	364.360	862.180	35.745	101.062	53.970	148.945
Mulets et Bars.....		Idem.	1.600	20.800	4.295	35.713	510	5.575	440	8.800
Harengs.....	salés.....	Idem.	"	"	"	"	"	"	"	"
	frais.....	Idem.	"	"	725	5.910	2.560	5.120	74.500	92.125
Maquereaux.....	salés.....	Idem.	"	"	"	"	"	"	"	"
	frais.....	Idem.	4.500	22.500	1.203.543	4.050.528	55.260	247.780	416.060	1.019.130
Merlans.....		Idem.	3.700	14.800	4.975	20.961	12.893	53.892	125	500
Sardines.....		Idem.	98.524	359.690	2.070.905	10.023.715	927.717	4.013.300	1.399.729	6.553.220
Sprats.....		Idem.	"	"	221.100	502.390	"	"	"	"
Anchois.....		Idem.	"	"	"	"	"	"	10.000	26.000
Thons.....	blânes ou germans.....	Idem.	"	"	727.518	5.054.850	12.350	123.500	"	"
	francs ou thons rouges.....	Idem.	"	"	"	"	"	"	"	"
Poissons divers.....		Kilogr.	34.500	138.000	93.220	253.947	58.238	211.987	39.830	141.067
Crevettes.....	grises ou roses.....	Idem.	300	5.400	1.550	25.360	"	"	"	"
	salicoques dites bouquet.....	Idem.	200	4.800	"	"	"	"	10.449	227.878
Homards.....		Idem.	152.300	2.205.220	17.800	252.775	107.803	1.574.135	15.833	186.400
Langoustes.....		Idem.	858.500	15.519.900	89.611	1.462.306	243.345	4.333.570	3.950	79.330
Langoustes de Mauritanie dites langoustes vertes.....		Idem.	"	"	220.750	2.768.407	"	"	"	"
Crabes pouparts ou tourteaux.....		Idem.	144.000	178.200	6.945	14.075	239.190	195.503	160.675	254.296
Crustacés divers.....		Idem.	142.500	118.900	5.975	6.345	"	"	248.950	611.755
Huitres plates.....		Mille.	"	"	"	"	"	"	"	"
Huitres portugaises.....		Idem.	"	"	"	"	"	"	"	"
Moules.....		Hectol.	"	"	"	"	"	"	"	"
Coquilles de Saint-Jacques.....		Nombre.	"	"	"	"	"	"	"	"
Pétoncles.....		Hectol.	"	"	"	"	"	"	"	"
Mollusques divers.....		Idem.	"	"	"	"	"	"	"	"
Oursins.....		Nombre	"	"	"	"	"	"	"	"
Violets.....		Idem.	"	"	"	"	"	"	"	"
Oiseaux de mer.....		Idem.	"	"	"	"	"	"	"	"
Vers pour apprêts.....		Kilogr.	"	"	"	"	"	"	"	"
Corail.....		Idem.	"	"	"	"	"	"	"	"
Lichen.....		Idem.	"	"	"	"	"	"	"	"
Varech.....		M. cube.	"	"	"	"	"	"	"	"
Goémon de soude.....		Idem.	"	"	"	"	5.000	30.000	"	"
Pailleule.....		Idem.	"	"	"	"	1.200	6.000	"	"
Sables coquilliers et amendements marins.....		Idem.	"	"	"	"	"	"	"	"
VALEUR TOTALE des produits de la pêche en mer.....				18.711.160		25.398.602		10.918.851		9.513.966
Saumons.....		Kilogr.	"	"	"	"	"	"	"	"
Esturgeons.....		Idem.	"	"	"	"	"	"	"	"
Aloses.....		Idem.	"	"	"	"	"	"	"	"
Anguilles.....		Idem.	"	"	"	"	"	"	"	"
Mulets et Bars.....		Idem.	"	"	"	"	"	"	"	"
Éperlans.....		Idem.	"	"	"	"	"	"	"	"
Poissons divers.....		Idem.	"	"	"	"	"	"	"	"
Huitres.....	plates.....	Mille.	"	"	"	"	"	"	"	"
	portugaises.....	Idem.	"	"	"	"	"	"	"	"
Crustacés divers.....		Kilogr.	"	"	"	"	"	"	"	"
Mollusques divers.....		Hectol.	"	"	"	"	"	"	"	"
VALEUR TOTAL des produits de la pêche en étang et en rivière.....				"		"		"		"
VALEUR TOTALE des produits de la pêche en bateau.....				18.711.160		25.398.602		10.918.851		9.513.966

DÉSIGNATION DES GENRES DE PÊCHE.	UNITÉS de QUANTITÉ.	LE GUILVINEC.		CONCARNEAU.		LORIENT.		
		QUANTITÉS.	VALEUR.	QUANTITÉS.	VALEUR.	QUANTITÉS.	VALEUR.	
			francs.		francs.		francs.	
RÉGION DE L'Océan. (Suite.)								
Islande.....	Morue.....	Kilogr.	"	"	"	"	"	
	Rogue.....	"	"	"	"	"	"	
	Huile.....	Litre.	"	"	"	"	"	
Féroë et Dogger-Bank.	Morue.....	Kilogr.	"	"	"	"	"	
	Rogue.....	"	"	"	"	"	"	
	Huile.....	Litre.	"	"	"	"	"	
Terre-Neuve...	Morue.....	Kilogr.	"	"	"	77.353	118.543	
	Rogue.....	Idem.	"	"	"	"	"	
	Huile.....	Litre.	"	"	"	"	"	
Poissons divers de la côte occidentale d'Afrique...		Kilogr.	"	"	"	9.200	25.712	
Cabillauds.....		Idem.	"	"	"	3.052.436	19.803.823	
Merlus ou Colins.....		Idem.	"	"	"	14.074	145.177	
Turbots.....		Idem.	460	5.520	1.255	18.290		
Barbues.....		Idem.	"	"	856	12.180		
Carrelets ou Plies.....		Idem.	"	"	10.771	67.652	21.209	
Soles.....		Idem.	200	2.000	7.607	182.111	38.118	
Congres.....		Idem.	24.455	100.762	36.552	170.329	291.695	
Raies.....		Idem.	320.050	746.990	50.276	192.745	2.577.444	
Mulets et Bars.....		Idem.	"	"	4.794	118.194	3.990	
		Idem.	"	"	"	"	"	
Harangs.....	salés.....	Idem.	"	"	"	"	"	
	frais.....	Idem.	117.500	293.750	5.154	12.885	10.940	
		Idem.	"	"	"	"	"	
Maquereaux.....	salés.....	Idem.	465.375	1.435.418	36.358	137.683	158.928	
	frais.....	Idem.	"	"	30.535	144.213	677.211	
Merlans.....		Idem.	"	"	1.578.842	6.842.249	113.421	
Sardines.....		Idem.	422.833	2.077.324	"	"	236	
Sprats.....		Idem.	"	"	63.000	189.000	"	
Anchois.....		Idem.	6.500	6.500	4.310.467	30.216.450	133.344	
Thons.....	blancs ou germans.....	Idem.	122.500	279.700	"	"	933.408	
	francs ou thons rouges.....	Idem.	"	"	"	"	"	
		Kilogr.	62.150	186.390	85.401	436.454	1.961.903	9.033.487
		Idem.	"	"	26.839	501.578	4.661	136.737
Crevettes... { grises ou roses.....		Idem.	6.475	142.450	"	"	"	"
	salicoques dites bouquet.....	Idem.	18.855	257.405	47.713	631.752	58.963	815.976
Homards.....		Idem.	39.650	799.875	6.876	113.364	84.367	1.608.550
Langoustes.....		Idem.	"	"	"	"	"	"
Langoustes de Mauritanie dites langoustes vertes.....		Idem.	"	"	"	"	"	"
Crabes pouparts ou tourteaux.....		Idem.	19.960	18.364	58.946	51.617	84.912	106.582
Crustacés divers.....		Idem.	716.840	1.773.052	261.871	918.762	30.984	108.444
Huitres plates.....		Mille.	"	"	"	"	"	"
Huitres portugaises.....		Idem.	"	"	"	"	"	"
Moules.....		Hectol.	"	"	138	21.430	51	1.870
Coquilles de Saint-Jacques.....		Nombre.	"	"	61.950	66.150	20.230	19.682
Pétoncles.....		Hectol.	"	"	"	"	"	"
Mollusques divers.....		Idem.	"	"	100	42.004	1	35
Oursins.....		Nombre.	"	"	"	"	"	"
Violetes.....		Idem.	"	"	"	"	"	"
Oiseaux de mer.....		Idem.	"	"	"	"	"	"
Vers pour appâts.....		Kilogr.	"	"	"	"	"	"
Corail.....		Idem.	"	"	"	"	"	"
Lichen.....		Idem.	"	"	"	"	"	"
Varech.....		M. cube.	"	"	1.298	50.576	"	"
Goémon de soude.....		Idem.	"	"	"	"	"	"
Pailleule.....		Idem.	"	"	"	"	"	"
Sables coquilliers et amendements marins.....		Idem.	"	"	9.317	223.608	"	"
VALEUR TOTALE des produits de la pêche en mer.....				8.125.500		41.361.276		45.931.592
Saumons.....		Kilogr.	"	"	123	3.099	1.150	44.217
Esturgeons.....		Idem.	"	"	"	"	209	5.535
Aloses.....		Idem.	"	"	"	"	57	151
Anguilles.....		Idem.	"	"	1.388	5.197	1.191	10.645
Mulets et Bars.....		Idem.	"	"	2.204	16.390	2.359	27.369
Éperlans.....		Idem.	"	"	"	"	26.934	71.846
Poissons divers.....		Idem.	"	"	2.499	12.490	"	"
Huitres..... { plates.....		Mille.	"	"	"	"	"	"
	portugaises.....	Idem.	"	"	"	"	"	"
Crustacés divers.....		Kilogr.	"	"	"	"	"	"
Mollusques divers.....		Hectol.	"	"	"	"	2	70
VALEUR TOTALE des produits de la pêche en étang et en rivière.....				"		37.176		159.833
VAL des produits de la pêche en bateau.....				8.125.500		41.398.452		46.091.425

DÉSIGNATION DES GENRES DE PÊCHE.	UNITÉS de QUANTITÉ.	PORT-LOUIS.		ÉTEL.		QUIBERON.	
		QUANTITÉS.	VALEUR.	QUANTITÉS.	VALEUR.	QUANTITÉS.	VALEUR.
			francs.		francs.		francs.
RÉGION DE L'OcéAN. (Suite.)							
Irlande. { Morue.....	Kilogr.	"	"	"	"	"	"
Irlande. { Rogue.....	Idem.	"	"	"	"	"	"
Irlande. { Huile.....	Litre.	"	"	"	"	"	"
Feroë et Dogger-Bank. { Morue.....	Kilogr.	"	"	"	"	"	"
Feroë et Dogger-Bank. { Rogue.....	Idem.	"	"	"	"	"	"
Feroë et Dogger-Bank. { Huile.....	Litre.	"	"	"	"	"	"
Terre-Neuve. { Morue.....	Kilogr.	"	"	"	"	"	"
Terre-Neuve. { Rogue.....	Idem.	"	"	"	"	"	"
Terre-Neuve. { Huile.....	Litre.	"	"	"	"	"	"
Poissons divers de la côte occidentale d'Afrique...	Kilogr.	"	"	"	"	"	"
Cabillands.....	Idem.	"	"	"	"	"	"
Merlus ou Colins.....	Idem.	"	"	"	"	"	"
Turbots.....	Idem.	450	5.230	"	"	"	"
Barbues.....	Idem.	450	5.230	"	"	"	"
Carrelets ou Plies.....	Idem.	5.250	23.310	2.525	8.197	"	"
Soles.....	Idem.	4.150	64.750	6.685	157.715	3.213	60.142
Congres.....	Idem.	2.460	10.820	2.331	12.334	10.970	34.085
Raies.....	Idem.	11.000	32.400	4.400	11.094	13.430	21.150
Mulets et Bars.....	Idem.	450	3.780	1.673	29.474	20.870	146.055
Harengs..... { salés.....	Idem.	"	"	"	"	"	"
Harengs..... { frais.....	Idem.	11.500	18.500	"	"	"	"
Maquereaux..... { salés.....	Idem.	"	"	"	"	"	"
Maquereaux..... { frais.....	Idem.	22.200	85.100	1.955	6.401	151.690	513.215
Merlans.....	Idem.	9.750	35.000	5.580	17.282	197.590	515.856
Sardines.....	Idem.	492.495	2.118.445	297.095	1.044.960	2.010.284	8.709.047
Sprats.....	Idem.	"	"	"	"	"	"
Anchois.....	Idem.	"	"	"	"	"	"
Thons..... { blancs ou germans.....	Idem.	110.270	772.000	29.712	286.804	"	"
Thons..... { francs ou thons rouges.....	Idem.	"	"	320.124	2.654.262	"	"
Poissons divers.....	Kilogr.	61.800	138.000	11.960	35.880	31.130	31.806
Crevettes..... { grises ou roses.....	Idem.	"	"	"	"	"	"
Crevettes..... { salicoques dites bouquet.....	Idem.	360	10.800	"	"	"	"
Homards.....	Idem.	730	9.830	635	11.765	49.040	660.260
Langoustes.....	Idem.	"	"	"	"	36.825	635.915
Langoustes de Mauritanie dites langoustes vertes..	Idem.	"	"	"	"	"	"
Crabes pouparts ou tourteaux.....	Idem.	9.600	12.900	"	"	283.630	308.757
Crustacés divers.....	Idem.	16.300	46.250	2.440	4.490	"	"
Huitres plates.....	Mille.	"	"	"	"	"	"
Huitres portugaises.....	Idem.	"	"	"	"	"	"
Moules.....	Hectol.	"	"	"	"	"	"
Coquilles de Saint-Jacques.....	Nombre.	2.610	3.403	347	347	136.000	95.200
Pétoncles.....	Hectol.	"	"	"	"	"	"
Mollusques divers.....	Idem.	"	"	"	"	"	"
Oursins.....	Nombre.	"	"	"	"	"	"
Violetes.....	Idem.	"	"	"	"	"	"
Oiseaux de mer.....	Idem.	"	"	"	"	"	"
Vers pour apprêts.....	Kilogr.	"	"	"	"	"	"
Corail.....	Idem.	"	"	"	"	"	"
Lichen.....	Idem.	"	"	"	"	"	"
Varech.....	M. cube.	"	"	"	"	"	"
Goémon de soude.....	Idem.	"	"	"	"	"	"
Pailleule.....	Idem.	"	"	"	"	"	"
Sables coquilliers et amendements marins.....	Idem.	"	"	"	"	"	"
VALEUR TOTALE des produits de la pêche en mer.....			3.396.348		4.281.005		11.731.488
Saumons.....	Kilogr.	"	"	"	"	"	"
Esturgeons.....	Idem.	"	"	"	"	"	"
Aloses.....	Idem.	"	"	"	"	"	"
Anguilles.....	Idem.	"	"	480	1.679	"	"
Mulets et Bars.....	Idem.	"	"	1.217	21.841	"	"
Éperlans.....	Idem.	"	"	"	"	"	"
Poissons divers.....	Idem.	"	"	3.450	10.350	"	"
Huitres..... { plates.....	Mille.	"	"	"	"	"	"
Huitres..... { portugaises.....	Idem.	"	"	"	"	"	"
Crustacés divers.....	Kilogr.	"	"	"	"	"	"
Mollusques divers.....	Hectol.	"	"	12	900	"	"
VALEUR TOTALE des produits de la pêche en étang et en rivière.....			"		34.770		"
VALEUR TOTALE des produits de la pêche en bateau.....			3.396.348		4.315.775		11.731.488

9.

DÉSIGNATION DES GENRES DE PÊCHE.	UNITÉS de QUANTITÉ.	LA TURBALLE.		LE CROISIC.		NOIRMOUTIER.	
		QUANTITÉS.	VALEUR.	QUANTITÉS.	VALEUR.	QUANTITÉS.	VALEUR.
			francs.		francs.		francs.
RÉGION DE L'Océan. (Suite.)							
Islande.....	{ Morue..... Kilogr.	"	"	"	"	"	"
	{ Rogue..... Idem.	"	"	"	"	"	"
	{ Huile..... Litre.	"	"	"	"	"	"
Feroë et Dogger-Bank.	{ Morue..... Kilogr.	"	"	"	"	"	"
	{ Rogue..... Idem.	"	"	"	"	"	"
	{ Huile..... Litre.	"	"	"	"	"	"
Terre-Neuve...	{ Morue..... Kilogr.	"	"	"	"	"	"
	{ Rogue..... Idem.	"	"	"	"	"	"
	{ Huile..... Litre.	"	"	"	"	"	"
Poissons divers de la côte occidentale d'Afrique...	Kilogr.	"	"	"	"	"	"
Cabillauds.....	Idem.	"	"	"	"	"	"
Merlus ou Colins.....	Idem.	"	"	"	"	"	"
Turbots.....	Idem.	"	"	"	"	"	"
Barbues.....	Idem.	"	"	"	"	"	"
Carrelets ou Plies.....	Idem.	6.151	36.866	9.780	68.460	10.600	68.700
Soles.....	Idem.	12.041	210.198	19.000	378.200	5.050	78.500
Congres.....	Idem.	846	1.093	6.470	23.630	11.700	76.900
Raies.....	Idem.	43.683	95.327	20.000	133.500	16.700	83.600
Mulets et Bars.....	Idem.	2.325	23.250	11.100	170.300	9.700	93.700
Harengs.....	{ salés..... Idem.	"	"	"	"	"	"
	{ frais..... Idem.	"	"	36.400	94.200	200	500
Maquereaux.....	{ salés..... Idem.	"	"	"	"	"	"
	{ frais..... Idem.	9.815	37.077	129.000	750.000	4.000	24.000
Merlans.....	Idem.	101.290	242.545	83.000	278.000	2.800	6.500
Sardines.....	Idem.	478.478	5.708.766	517.657	2.268.035	518.000	1.827.400
Sprats.....	Idem.	"	"	"	"	"	"
Anchois.....	Idem.	"	"	"	"	"	"
Thons.....	{ blancs ou germans..... Idem.	"	"	"	"	"	"
	{ francs ou thons rouges..... Idem.	"	"	"	"	"	"
Poissons divers.....	Kilogr.	50.720	60.888	90.900	320.500	72.550	422.750
Crevettes.....	{ grises ou roses..... Idem.	12.050	47.523	"	"	3.650	31.900
	{ salicoques dites bouquet..... Idem.	5.132	85.994	42.600	872.000	2.550	37.500
Homards.....	Idem.	138	2.484	47.300	681.400	61.600	828.500
Langoustes.....	Idem.	"	"	17.500	330.600	10.700	167.600
Langoustes de Mauritanie dites langoustes vertes.....	Idem.	"	"	"	"	"	"
Crabes pouparts ou tourteaux.....	Idem.	"	"	91.000	115.000	126.200	185.225
Crustacés divers.....	Idem.	14.899	17.242	"	"	49.800	29.150
Huitres plates.....	Mille.	"	"	"	"	"	"
Huitres portugaises.....	Idem.	"	"	"	"	"	"
Moules.....	Hectol.	"	"	"	"	31.000	232.500
Coquilles de Saint-Jacques.....	Nombre.	9.090	4.965	18.000	9.000	2.000	2.875
Pétoncles.....	Hectol.	"	"	"	"	"	"
Mollusques divers.....	Idem.	"	"	"	"	125	16.300
Oursins.....	Nombre.	"	"	"	"	"	"
Violet.....	Idem.	"	"	"	"	"	"
Oiseaux de mer.....	Idem.	"	"	"	"	"	"
Vers pour appâts.....	Kilogr.	"	"	"	"	"	"
Corail.....	Idem.	"	"	"	"	"	"
Lichen.....	Idem.	"	"	"	"	"	"
Varech.....	M. cube.	"	"	"	"	"	"
Goémon de soude.....	Idem.	"	"	"	"	"	"
Pailleule.....	Idem.	"	"	"	"	"	"
Sables coquilliers et amendements marins.....	Idem.	"	"	"	"	"	"
VALEUR TOTALE des produits de la pêche en mer.....			6.574.818		6.492.825		4.214.100
Saumons.....	Kilogr.	"	"	"	"	"	"
Esturgeons.....	Idem.	"	"	"	"	"	"
Aloses.....	Idem.	"	"	"	"	"	"
Anguilles.....	Idem.	"	"	"	"	"	"
Mulets et Bars.....	Idem.	"	"	"	"	"	"
Éperlans.....	Idem.	"	"	"	"	"	"
Poissons divers.....	Idem.	"	"	"	"	"	"
Huitres.....	{ plates..... Mille.	"	"	"	"	"	"
	{ portugaises..... Idem.	"	"	"	"	"	"
Crustacés divers.....	Kilogr.	"	"	"	"	"	"
Mollusques divers.....	Hectol.	"	"	"	"	"	"
VALEUR TOTALE des produits de la pêche en étang et en rivière.....							
VALEUR TOTALE des produits de la pêche en bateau.....			6.574.818		6.492.825		4.214.100

DÉSIGNATION DES GENRES DE PÊCHE.	UNITÉS de QUANTITÉS.	L'ÎLE-D'YEU.		SAINT-GILLES-SUR-VIE.		LES SABLES-D'OLONNE.	
		QUANTITÉS.	VALEUR.	QUANTITÉS.	VALEUR.	QUANTITÉS.	VALEUR.
			francs.		francs.		francs.
RÉGION DE L'OcéAN. (Suite.)							
Islande.....	Morue.....	Kilogr.	"	"	"	"	"
	Rogue.....	Idem.	"	"	"	"	"
	Huile.....	Litre.	"	"	"	"	"
Féroé et Dogger-Bank.	Morue.....	Kilogr.	"	"	"	"	"
	Rogue.....	Idem.	"	"	"	"	"
	Huile.....	Litre.	"	"	"	"	"
Terre-Neuve..	Morue.....	Kilogr.	"	"	"	"	"
	Rogue.....	Idem.	"	"	"	"	"
	Huile.....	Litre.	"	"	"	"	"
Poissons divers de la côte occidentale d'Afrique..		Kilogr.	"	"	"	"	"
Cabillauds.....		Idem.	5.000	13.500	"	"	"
Merlus ou Colins.....		Idem.	"	"	"	1.200	12.800
Turbots.....		Idem.	1.190	10.860	216	2.594	999
Barbues.....		Idem.	3.150	60.675	"	"	600
Carrelets ou Plies.....		Idem.	2.100	9.450	3.674	28.457	31.100
Soles.....		Idem.	8.500	149.500	18.170	381.196	42.000
Congres.....		Idem.	1.150	7.500	5.137	39.296	14.300
Rais.....		Idem.	9.300	32.250	30.229	206.603	55.300
Mulets et Bars.....		Idem.	630	8.460	2.663	31.562	17.500
Harengs.....	salés.....	Idem.	"	"	"	"	"
	frais.....	Idem.	"	"	"	"	"
Maquereaux.....	salés.....	Idem.	"	"	"	"	"
	frais.....	Idem.	77.326	154.552	55.487	161.041	38.000
Merlans.....		Idem.	41.000	76.500	48.430	293.000	160.553
Sardines.....		Idem.	577.050	1.807.417	888.353	3.230.529	1.729.494
Sprats.....		Idem.	"	"	"	"	"
Anchois.....		Idem.	"	"	"	"	"
Thons.....	nes ou germans.....	Idem.	149.058	844.369	43.420	347.360	438.656
	francs ou thons rouges.....	Idem.	"	"	"	"	"
Poissons divers.....		Kilogr.	31.675	144.600	9.648	49.184	82.000
Grovettes.....	grises ou roses.....	Idem.	"	"	14.809	168.708	30.975
	salicoques dites bouquet.....	Idem.	895	35.800	6.637	172.810	15.800
Homards.....		Idem.	32.502	485.288	9.235	156.475	4.900
Langoustes.....		Idem.	8.775	167.470	2.189	43.851	1.600
Langoustes de Mauritanie dites langoustes vertes..		Idem.	"	"	"	"	"
Crabes pouparts ou tourteaux.....		Idem.	108.213	84.054	69.325	132.100	72.286
Crustacés divers.....		Idem.	"	"	6.438	19.649	31.860
Huitres plates.....		Mille.	"	"	"	"	"
Huitres portugaises.....		Idem.	"	"	"	"	"
Moules.....		Hectol.	"	"	672	53.200	"
Coquilles de Saint-Jacques.....		Nombre.	615	469	"	"	"
Pétoncles.....		Hectol.	"	"	111	9.255	"
Mollusques divers.....		Idem.	"	"	"	"	"
Oursins.....		Nombre.	"	"	"	"	"
Violetes.....		Idem.	"	"	"	"	"
Oiseaux de mer.....		Idem.	"	"	"	"	"
Vers pour appâts.....		Kilogr.	"	"	"	"	"
Corail.....		Idem.	"	"	"	"	"
Lichen.....		Idem.	"	"	"	"	"
Varech.....		M. cube.	"	"	"	"	"
Goémon de soude.....		Idem.	"	"	4.072	16.288	"
Pailleule.....		Idem.	"	"	"	"	"
Sables coquilliers et amendements marins.....		Idem.	"	"	"	"	"
VALEUR TOTALE des produits de la pêche en mer.....				4.092.714		5.543.118	16.013.936
Saumons.....		Kilogr.	"	"	"	"	"
Esturgeons.....		Idem.	"	"	"	"	"
Aloses.....		Idem.	"	"	"	"	"
Anguilles.....		Idem.	"	"	1.990	18.554	"
Mulets et Bars.....		Idem.	"	"	494	5.928	"
Éperlans.....		Idem.	"	"	"	"	"
Poissons divers.....		Idem.	"	"	1.496	8.976	"
Huitres.....	plates.....	Mille.	"	"	"	"	"
	portugaises.....	Idem.	"	"	"	"	"
Crustacés divers.....		Kilogr.	"	"	121	363	"
Mollusques divers.....		Hectol.	"	"	5	300	"
VALEUR TOTALE des produits de la pêche en étang et en rivière.....				"		34.121	"
VALEUR TOTALE des produits de la pêche en bateau.....				4.092.714		5.577.239	16.013.936

DÉSIGNATION DES GENRES DE PÊCHE.	UNITÉS de QUANTITÉS.	LA ROCHELLE.		BORDEAUX.		ARCACHON.	
		QUANTITÉS.	VALEUR. francs.	QUANTITÉS.	VALEUR. francs.	QUANTITÉS.	VALEUR. francs.
RÉGION DE L'OcéAN. (Suite.)							
Islande.....	{ Morue.....	Kilogr.	"	"	657.970	1.331.284	"
	{ Rogue.....	Idem.	"	"	24.997	74.991	"
	{ Huile.....	Litre.	"	"	"	"	"
Feroë et Dogger-Bank.	{ Morue.....	Kilogr.	"	"	"	"	"
	{ Rogue.....	Idem.	"	"	"	"	"
	{ Huile.....	Litre.	"	"	"	"	"
Terre-Neuve...	{ Morue.....	Kilogr.	2.210.636	4.691.102	21.439.555	54.140.408	"
	{ Rogue.....	Idem.	"	"	25.875	100.500	"
	{ Huile.....	Litre.	"	"	358.671	1.151.487	"
Poissons divers de la côte occidentale d'Afrique...		Kilogr.	"	"	"	"	"
Cabillauds.....		Idem.	"	"	"	"	"
Merlus ou Colins.....		Idem.	5.270.000	45.300.000	"	"	40.000 575.000
Turbots.....		Idem.	"	"	"	"	69.000 1.508.000
Barbues.....		Idem.	"	"	"	"	35.000 843.000
Carrelets ou Plies.....		Idem.	"	"	"	"	245.000 3.015.000
Soles.....		Idem.	435.250	10.534.500	"	"	228.000 6.200.000
Congres.....		Idem.	"	"	"	"	22.500 267.500
Raies.....		Idem.	1.119.300	5.479.000	"	"	570.000 4.400.000
Mulets et Bars.....		Idem.	"	"	"	"	255.000 4.040.000
Harengs.....	{ salés.....	Idem.	"	"	"	"	"
	{ frais.....	Idem.	"	"	"	"	"
Maquereaux...	{ salés.....	Idem.	"	"	"	"	"
	{ frais.....	Idem.	65.000	249.000	"	"	30.500 285.000
Merlans.....		Idem.	"	"	"	"	1.370.000 8.910.000
Sardines.....		Idem.	610.860	2.302.310	"	"	830.080 3.528.620
Sprats.....		Idem.	"	"	"	"	"
Anchois.....		Idem.	"	"	"	"	"
Thons.....	{ blancs ou germons.....	Idem.	15.000	105.000	"	"	"
	{ francs ou thons rouges.....	Idem.	"	"	"	"	"
Poissons divers.....		Kilogr.	3.715.430	13.561.505	"	"	7.100.000 52.500.000
Crevettes.....	{ grises ou roses.....	Idem.	"	"	"	"	2.700 40.500
	{ salicoques dite bouquet.....	Idem.	"	"	"	"	4.300 93.200
Homards.....		Idem.	29.100	441.000	"	"	100 1.800
Langoustes.....		Idem.	305	8.275	"	"	200 3.600
Langoustes de Mauritanie dites langoustes vertes..		Idem.	"	"	"	"	"
Crabes pouparts ou tourteaux.....		Idem.	"	"	"	"	"
Crustacés divers.....		Idem.	185.400	1.224.700	"	"	"
Huitres plates.....		Mille.	"	"	"	"	"
Huitres portugaises.....		Idem.	"	"	"	"	"
Moules.....		Hectol.	"	"	"	"	"
Coquilles de Saint-Jacques.....		Nombre.	"	"	"	"	"
Pétoncles.....		Hectol.	"	"	"	"	"
Mollusques divers.....		Idem.	"	"	"	"	"
Oursins.....		Nombre.	"	"	"	"	"
Violetes.....		Idem.	"	"	"	"	"
Oiseaux de mer.....		Idem.	"	"	"	"	"
Vers pour appâts.....		Kilogr.	"	"	"	"	"
Corail.....		Idem.	"	"	"	"	"
Lichen.....		Idem.	"	"	"	"	"
Varech.....		M. cube.	"	"	"	"	"
Goémon de soude.....		Idem.	"	"	"	"	"
Pailleule.....		Idem.	"	"	"	"	"
Sables coquilliers et amendements marins.....		Idem.	"	"	"	"	"
VALEUR TOTALE des produits de la pêche en mer.....				83.896.392		56.798.670	86.211.220
Saumons.....		Kilogr.	"	"	"	"	"
Esturgeons.....		Idem.	"	"	"	"	"
Aloses.....		Idem.	"	"	"	"	"
Anguilles.....		Idem.	"	"	"	"	"
Mulets et Bars.....		Idem.	"	"	"	"	"
Éperlans.....		Idem.	"	"	"	"	"
Poissons divers.....		Idem.	"	"	"	"	"
Huitres.....	{ plates.....	Mille.	"	"	"	"	"
	{ portugaises.....	Idem.	"	"	"	"	"
Crustacés divers.....		Kilogr.	"	"	"	"	"
Mollusques divers.....		Hectol.	"	"	"	"	"
VALEUR TOTALE des produits de la pêche en étang et en rivière.....				"		"	"
VALEUR TOTALE des produits de la pêche en bateau.....				83.896.392		56.798.670	86.211.220

DÉSIGNATION DES GENRES DE PÊCHE.	UNITÉS de QUANTITÉ.	SAINT-JEAN-DE-LUZ.		AUTRES PORTS.		TOTAUX DE LA RÉGION DE L'OcéAN.	
		QUANTITÉS.	VALEUR.	QUANTITÉS.	VALEUR.	QUANTITÉS.	VALEUR.
			francs.		francs.		francs.
RÉGION DE L'OcéAN. (Fin.)							
Islande.....	Morue.....	Kilogr.	"	"	"	657.970	1 331.284
	Rogue.....	Idem.	"	"	"	24.997	74.991
	Huile.....	Litre.	"	"	"	"	"
Feroë et Dogger-Bank.	Morue.....	Kilogr.	"	"	"	"	"
	Rogue.....	Idem.	"	"	"	"	"
	Huile.....	Litre.	"	"	"	23.727.544	58.950.058
Terre-Neuve...	Morue.....	Kilogr.	"	"	"	25.875	100.500
	Rogue.....	Idem.	"	"	"	358.671	1.151.487
	Huile.....	Litre.	"	"	"	"	"
Poissons divers de la côte occidentale d'Afrique...		Kilogr.	"	"	"	14.200	39.212
		Idem.	"	"	"	"	"
Cabillauds.....		Idem.	59.005	309.900	2.100	9.400	8.424.741
Merlus ou Colins.....		Idem.	1.195	11.950	3.630	44.200	97.919
Turbots.....		Idem.	885	8.850	"	"	40.941
Barbues.....		Idem.	"	"	95.309	683.604	446.599
Carrelets ou Plies.....		Idem.	"	"	165.592	2.540.098	1.010.260
Soles.....		Idem.	11.415	228.300	"	"	"
Congres.....		Idem.	420	2.700	49.529	215.328	504.882
Raies.....		Idem.	34.245	102.735	176.159	809.767	5.543.191
Mulets et Bars.....		Idem.	2.980	29.800	151.811	1.560.792	492.331
		Idem.	"	"	"	"	"
Harengs.....	salés.....	Idem.	"	"	26.638	59.214	286.117
	frais.....	Idem.	"	"	"	"	"
Maquereaux.....	salés.....	Idem.	390.495	2.132.125	439.153	1.813.299	3.754.645
	frais.....	Idem.	32.640	87.985	257.082	1.169.634	3.039.154
Merlans.....		Idem.	2.911.460	9.101.125	3.618.147	14.205.018	23.086.434
Sardines.....		Idem.	"	"	"	"	221.336
Sprats.....		Idem.	"	"	"	"	816.280
Anchois.....		Idem.	736.780	1.563.560	1.531.076	14.495.518	7.644.921
Thons.....	blancs ou germous.....	Idem.	20.650	165.200	"	"	419.054
	francs ou thons rouges.....	Idem.	98.930	818.420	"	"	"
Poissons divers.....		Kilogr.	193.330	678.670	619.533	3.172.648	14.405.948
		Idem.	200	4.000	250.057	1.567.073	347.791
Crevettes.....	grises ou roses.....	Idem.	350	13.000	50.815	972.005	146.563
	salicoques dites bouquet.....	Idem.	7.115	142.300	175.648	2.617.738	837.370
Homards.....		Idem.	8.525	255.750	203.966	3.865.278	1.616.884
Langoustes.....		Idem.	"	"	"	"	220.750
Langoustes de Mauritanie dites langoustes vertes..		Idem.	"	"	777.836	926.900	2.252.718
Crabes pouparts ou tourteaux.....		Idem.	"	"	235.540	387.970	1.949.806
Crustacés divers.....		Idem.	"	"	1	500	1
Huitres plates.....		Mille.	"	"	115.500	2.036.500	115.500
Huitres portugaises.....		Idem.	"	"	36.168	1.018.280	68.029
Moules.....		Hectol.	"	"	2.127.330	1.167.877	2.378.172
Coquilles de Saint-Jacques.....		Nombre.	"	"	8.920	718.720	8.920
Pétoncles.....		Hectol.	"	"	22.684	541.740	23.021
Mollusques divers.....		Idem.	"	"	"	"	609.334
Oursins.....		Nombre.	"	"	"	"	"
Violetes.....		Idem.	"	"	"	"	"
Oiseaux de mer.....		Idem.	"	"	"	"	"
Vers pour appâts.....		Kilogr.	"	"	"	"	"
Corail.....		Idem.	"	"	"	"	"
Lichen.....		Idem.	"	"	"	"	"
Varech.....		M. cube.	"	"	700	12.250	4.998
Goémon de soude.....		Idem.	"	"	21.300	1.455.050	30.372
Pailleule.....		Idem.	"	"	"	"	1.200
Sables coquilliers et amendements marins.....		Idem.	"	"	30.900	493.620	40.217
VALEUR TOTALE des produits de la pêche en mer.....				15.656.370		55.560.081	520.424.032
Saumons.....		Kilogr.	35	1.050	80.378	2.601.033	81.686
Esturgeons.....		Idem.	"	"	21.700	155.270	21.909
Aloses.....		Idem.	"	"	165.474	1.171.902	165.531
Anguilles.....		Idem.	3.250	9.750	133.353	1.007.680	141.652
Mulets et Bars.....		Idem.	2.950	17.700	87.584	757.296	96.808
Éperlans.....		Idem.	2.150	10.750	1.193	3.555	30.277
Poissons divers.....		Idem.	9.000	27.000	435.982	2.505.625	452.427
Huitres.....	plates.....	Mille.	"	"	"	"	"
	portugaises.....	Idem.	"	"	35.045	481.140	35.045
Crustacés divers.....		Kilogr.	"	"	130.074	616.809	130.195
Mollusques divers.....		Hectol.	"	"	10.119	379.380	10.138
VALEUR TOTALE des produits de la pêche en étang et en rivière.....				66.250		9.679.690	10.011.840
VALEUR TOTALE des produits de la pêche en bateau.....				15.722.620		65.239.771	530.435.872

DÉSIGNATION DES GENRES DE PÊCHE.	UNITÉS de QUANTITÉS.	COLLIOURES.		SAINT-LAURENT- DE-LA-SALANQUE.		AG DE.		SÈTE.		GRAU-DU-ROI.	
		QUAN- TITÉS.	VALEUR.	QUAN- TITÉS.	VALEUR.	QUAN- TITÉS.	VALEUR.	QUAN- TITÉS.	VALEUR.	QUAN- TITÉS.	VALEUR.
			francs.		francs		francs		francs.		francs.
RÉGION DE LA MÉDITERRANÉE (FRANCE ET CORSE).											
Islande.....	{ Morue.....	Kilogr.	"	"	"	"	"	"	"	"	"
	{ Rogue.....	Idem.	"	"	"	"	"	"	"	"	"
	{ Huile.....	Litre.	"	"	"	"	"	"	"	"	"
Feroë et Dogger-Bank.	{ Morue.....	Kilogr.	"	"	"	"	"	"	"	"	"
	{ Rogue.....	Idem.	"	"	"	"	"	"	"	"	"
	{ Huile.....	Litre.	"	"	"	"	"	"	"	"	"
Terre-Neuve..	{ Morue.....	Kilogr.	"	"	"	"	"	"	"	"	"
	{ Rogue.....	Idem.	"	"	"	"	"	"	"	"	"
	{ Huile.....	Litre.	"	"	"	"	"	"	"	"	"
Poissons divers de la côte occidentale d'Afrique...		Kilogr.	"	"	"	"	"	"	"	"	"
Cabillauds.....		Idem.	"	"	"	"	"	"	"	"	"
Merlus ou Colins.....		Idem.	"	"	"	"	101.550	618.600	"	"	"
Turbots.....		Idem.	"	"	"	"	1.040	17.240	2.770	37.100	"
Barbues.....		Idem.	"	"	"	"	"	"	"	"	"
Carrelets ou Plies.....		Idem.	"	"	"	"	"	"	6.310	54.520	"
Soles.....		Idem.	"	"	"	1.150	20.700	3.750	78.500	4.765	80.790
Congres.....		Idem.	"	"	"	"	"	1.600	5.400	"	"
Raies.....		Idem.	"	"	"	4.300	34.400	10.500	46.750	7.500	34.700
Mulets et Bars.....		Idem.	"	20.010	342.944	11.000	165.000	25.750	365.250	26.100	213.300
Harengs.....	{ salés.....	Idem.	"	"	"	"	"	"	"	"	"
	{ frais.....	Idem.	"	"	"	"	"	"	"	"	"
Maquereaux.....	{ salés.....	Idem.	"	"	"	"	"	"	"	"	"
	{ frais.....	Idem.	"	5.352	40.534	2.450	36.750	98.500	544.500	18.500	131.000
Merlans.....		Idem.	"	"	"	11.000	154.000	59.000	201.000	6.400	68.000
Sardines.....		Idem.	977.514	2.932.542	35.750	143.000	10.500	63.000	130.000	520.000	"
Sprats.....		Idem.	"	"	"	"	"	"	"	"	"
Anchois.....		Idem.	"	"	"	"	"	"	"	"	"
Thons.....	{ blancs ou germans.....	Idem.	"	"	"	19.000	266.000	"	"	"	"
	{ francs ou thons rouges.....	Idem.	"	"	"	"	"	6.050	48.400	34.000	204.000
Poissons divers.....		Idem.	58.335	583.350	30.214	425.790	63.000	882.000	54.500	140.500	48.000
Crevettes.....	{ grises ou roses.....	Kilogr.	"	"	"	"	"	"	"	"	"
	{ salicoques dites bouquet.....	Idem.	"	"	"	"	"	"	"	"	"
Homards.....		Idem.	"	"	"	"	"	"	"	"	"
Langoustes.....		Idem.	1.230	36.900	1.265	34.240	460	18.400	"	"	"
Langoustes de Mauritanie dites langoustes vertes...		Idem.	"	"	"	"	"	"	"	"	"
Crabes pouparts ou tourteaux.....		Idem.	"	"	"	"	"	"	"	"	"
Crustacés divers.....		Idem.	"	"	"	"	"	"	"	"	"
Huitres plates.....		Mille.	"	"	"	"	"	"	"	"	"
Huitres portugaises.....		Idem.	"	"	"	"	"	"	"	"	"
Moules.....		Hectol.	"	"	"	"	"	"	"	250	5.500
Coquilles de Saint-Jacques.....		Nombre.	"	"	"	"	"	"	"	"	"
Pétoncles.....		Hectol.	"	"	"	"	"	"	"	"	"
Mollusques divers.....		Idem.	"	"	"	"	"	"	"	"	"
Oursins.....		Nombre.	19.580	957	"	"	"	"	"	"	"
Violetes.....		Idem.	130.920	21.820	"	"	"	266.000	49.300	"	"
Oiseaux de mer.....		Idem.	"	"	"	"	"	"	"	"	"
Vers pour apprêts.....		Kilogr.	"	"	"	"	"	"	"	"	"
Corail.....		Idem.	"	"	"	"	"	"	"	"	"
Lichen.....		Idem.	"	"	"	"	"	"	"	"	"
Varech.....		M. cube.	"	"	"	"	"	"	"	"	"
Goémon de soude.....		Idem.	"	"	"	"	"	"	"	"	"
Pailleule.....		Idem.	"	"	"	"	"	"	"	"	"
Sables coquilliers et amendements marins.....		Idem.	"	"	"	"	"	"	"	"	"
VALEUR TOTALE des produits de la pêche en mer.....			3.575.569		986.508		1.640.250		2.635.440		1.239.910
Saumons.....		Kilogr.	"	"	"	"	"	"	"	"	"
Esturgeons.....		Idem.	"	"	"	"	"	"	"	"	"
Aloses.....		Idem.	"	"	"	900	7.240	"	"	2.100	8.400
Anguilles.....		Idem.	"	"	113.454	540.366	12.000	120.000	46.500	277.750	34.500
Mulets et Bars.....		Idem.	"	"	33.876	576.278	18.800	199.500	24.000	369.000	49.200
Éperlans.....		Idem.	"	"	"	"	"	"	"	"	"
Poissons divers.....		Idem.	"	"	"	"	31.500	455.000	38.000	383.000	30.800
Huitres.....	{ plates.....	Mille.	"	"	"	"	"	"	"	"	"
	{ portugaises.....	Idem.	"	"	"	"	"	"	"	"	"
Crustacés divers.....		Kilogr.	"	"	"	"	"	"	"	"	"
Mollusques divers.....		Hectol.	"	"	"	"	700	196.000	6.350	222.250	"
VALEUR TOTALE des produits de la pêche en étang et en rivière.....			"		1.116.644		977.740		1.252.000		590.900
VALEUR TOTALE des produits de la pêche en bateau.....			3.575.569		2.103.152		2.617.990		3.887.440		1.830.810

DÉSIGNATION DES GENRES DE PÊCHE.	UNITÉS de QUANTITÉ.	PORT DE BOUC.		MARTIGUES.		MARSEILLE.		AUTRES PORTS.		TOTAUX DE LA RÉGION DE LA MÉDITERRANÉE.	
		QUAN- TITÉS.	VALEUR.	QUAN- TITÉS.	VALEUR.	QUAN- TITÉS.	VALEUR.	QUANTITÉS.	VALEUR.	QUANTITÉS.	VALEUR.
RÉGION DE LA MÉDITERRANÉE (FRANCE ET CORSE). [Fin.]											
Islande.	Morue.	Kilogr.	"	"	"	"	"	"	"	"	"
	Rogue.	Idem.	"	"	"	"	"	"	"	"	"
	Huile.	Litre.	"	"	"	"	"	"	"	"	"
Feroc et Dogger-Bank.	Morue.	Kilogr.	"	"	"	"	"	"	"	"	"
	Rogue.	Idem.	"	"	"	"	"	"	"	"	"
	Huile.	Litre.	"	"	"	"	"	"	"	"	"
Terre-Neuve.	Morue.	Kilogr.	5.501.470	7.226.147	"	"	"	"	"	5.501.470	7.226.147
	Rogue.	Idem.	"	"	"	"	"	"	"	"	"
	Huile.	Litre.	"	"	"	"	"	"	"	"	"
Poissons divers de la côte occidentale d'Afrique.		Kilogr.	"	"	"	"	"	"	"	"	"
Cabillauds.		Idem.	"	"	"	"	"	8.300	96.000	109.850	714.600
Merlus ou Colins.		Idem.	"	"	"	"	"	1.995	22.410	14.235	206.690
Tarbots.		Idem.	455	3.610	975	9.300	7.000	117.000	1.995	22.410	14.235
Barbues.		Idem.	"	"	"	"	"	15.200	304.000	15.200	304.000
Carrelets ou Plies.		Idem.	"	"	645	5.630	"	1.715	14.360	8.670	74.510
Soles.		Idem.	2.565	38.475	37.815	951.960	19.400	594.500	4.666	73.316	74.111
Congres.		Idem.	"	"	3.340	16.700	40.700	392.000	32.656	289.888	78.296
Rais.		Idem.	3.530	7.060	39.785	174.125	41.500	157.000	65.206	194.028	172.321
Mulets et Bars.		Idem.	10.950	109.500	30.290	444.240	58.400	1.213.000	140.084	1.455.058	322.584
Harengs.	salés.	Idem.	"	"	"	"	"	"	"	"	"
	frais.	Idem.	"	"	"	"	"	"	"	"	"
Maquereaux.	salés.	Idem.	"	"	"	"	"	"	"	"	"
	frais.	Idem.	2.690	21.520	19.130	116.730	25.500	255.000	88.542	579.970	260.664
Merlans.		Idem.	1.460	11.680	34.315	300.380	33.700	391.100	18.467	230.418	164.342
Sardines.		Idem.	"	"	39.585	139.325	390.000	1.953.000	750.236	4.380.334	2.333.585
Sprats.		Idem.	"	"	2.400	4.800	"	"	"	"	2.400
Anchois.		Idem.	"	"	"	"	42.000	200.000	3.435	42.013	45.435
Thons.	blancs ou germons.	Idem.	"	"	"	"	"	"	1.916	18.953	20.916
	francs ou thons rouges.	Idem.	20.50	16.400	187.907	1.803.744	6.000	61.000	265.014	1.423.936	501.021
Poissons divers.		Idem.	4.560	13.680	121.750	1.000.250	268.000	1.948.000	1.860.604	15.105.253	2.508.963
Crevettes.	grises ou roses.	Kilogr.	"	"	"	"	600	3.000	2.278	51.680	2.878
	salicoques dites bouquet.	Idem.	"	"	"	"	1.500	19.800	385	9.850	1.885
Homards.		Idem.	"	"	113	2.460	2.900	59.900	4.822	97.944	7.835
Langoustes.		Idem.	"	"	926	31.105	18.000	550.000	115.536	2.343.895	137.417
Langoustes de Mauritanie dites langoustes vertes.		Idem.	"	"	"	"	"	"	"	"	"
Crabes pouparts ou tourteaux.		Idem.	"	"	"	"	"	1.750	3.750	1.750	3.750
Crustacés divers.		Idem.	"	"	"	"	"	1.750	15.750	1.750	15.750
Huitres plates.		Mille.	"	"	"	"	"	"	"	"	"
Huitres portugaises.		Idem.	"	"	"	"	"	"	"	"	"
Moules.		Hectol.	"	"	"	"	"	5.556	415.397	5.806	420.897
Coquilles de Saint-Jacques.		Nombre.	"	"	"	"	"	"	"	"	"
Pétoncles.		Hectol.	"	"	"	"	"	"	"	"	"
Mollusques divers.		Idem.	"	"	"	"	"	376	62.400	376	62.400
Oursins.		Nombre.	21.000	2.100	"	"	1.750.000	109.500	1.735.020	159.474	3.525.600
Violet.		Idem.	"	"	"	"	440.000	38.600	1.418.000	199.425	2.254.920
Oiseaux de mer.		Idem.	"	"	"	"	"	"	"	"	"
Vers pour apprêts.		Kilogr.	"	"	"	"	"	547	30.085	547	30.085
Corail.		Idem.	"	"	"	"	"	"	"	"	"
Lichen.		Idem.	"	"	"	"	"	"	"	"	"
Varech.		M. cube.	"	"	"	"	"	"	"	"	"
Goémon de soude.		Idem.	"	"	"	"	"	"	"	"	"
Pailleule.		Idem.	"	"	"	"	"	"	"	"	"
Sables coquilliers et amendements marins.		Idem.	"	"	"	"	"	3.500	200.000	3.500	200.000
VALEUR TOTALE des produits de la pêche en mer.			7.450.202		5.000.749		8.062.400		27.769.587		58.360.615
Saumons.		Kilogr.	"	"	"	"	"	"	"	"	"
Esturgeons.		Idem.	"	"	15	105	"	"	"	"	15
Aloses.		Idem.	"	"	"	"	"	200	600	3.200	16.240
Anguilles.		Idem.	"	"	38.815	364.820	"	465.460	1.798.754	710.729	3.247.190
Mulets et Bars.		Idem.	"	"	46.600	673.900	"	152.254	1.343.172	319.230	3.435.850
Éperlans.		Idem.	"	"	"	"	"	20.000	40.000	20.000	40.000
Poissons divers.		Idem.	"	"	61.824	507.716	"	228.722	1.171.644	390.846	2.680.360
Huitres.	plates.	Mille.	"	"	"	"	"	3	1.368	3	1.368
	portugaises.	Idem.	"	"	"	"	"	"	"	"	"
Crustacés divers.		Kilogr.	"	"	"	"	"	"	"	"	"
Mollusques divers.		Hectol.	"	"	9.600	149.500	"	13.407	1.346.062	30.057	11.913.812
VALEUR TOTALE des produits de la pêche en étang et en rivière.			"	"		1.696.041			5.701.600		11.334.925
VALEUR TOTALE des produits de la pêche en bateau.			7.450.202		6.696.790		8.062.400		33.471.187		69.695.540

DÉSIGNATION DES GENRES DE PÊCHE.	UNITÉS de QUANTITÉS.	BÔNE.		PHILIPPEVILLE.		ALGER.		ARZEW.	
		QUANTITÉS.	VALEUR.	QUANTITÉS.	VALEUR.	QUANTITÉS.	VALEUR.	QUANTITÉS.	VALEUR.
RÉGION DE L'ALGÉRIE.									
Islande.....	Morue.....	Kilogr.	"	"	"	"	"	"	"
	Rogue.....	Idem.	"	"	"	"	"	"	"
	Huile.....	Litre.	"	"	"	"	"	"	"
Feroë et Dogger-Bank	Morue.....	Kilogr.	"	"	"	"	"	"	"
	Rogue.....	Idem.	"	"	"	"	"	"	"
	Huile.....	Litre.	"	"	"	"	"	"	"
Terre-Neuve...	Morue.....	Kilogr.	"	"	"	"	"	"	"
	Rogue.....	Idem.	"	"	"	"	"	"	"
	Huile.....	Litre.	"	"	"	"	"	"	"
Poissons divers de la côte occidentale d'Afrique...		Kilogr.	"	"	"	"	"	"	"
Cabillauds.....		Idem.	"	"	"	"	"	"	"
Merlus ou Colins.....		Idem.	"	"	"	"	"	"	"
Turbots.....		Idem.	"	"	"	"	"	"	"
Barbues.....		Idem.	"	"	"	"	"	"	"
Carrelets ou Plies.....		Idem.	"	"	"	1.900	15.000	2.740	21.920
Soles.....		Idem.	4.048	53.026	4.252	59.528	5.000	111.500	2.180
Congres.....		Idem.	1.530	4.885	3.663	17.315	5.500	31.100	"
Raies.....		Idem.	65.128	78.220	97.132	297.396	47.000	195.000	31.120
Mulets et Bars.....		Idem.	25.889	113.686	4.689	23.445	800	4.000	"
Harengs.....	salés.....	Idem.	"	"	"	"	"	"	"
	frais.....	Idem.	"	"	"	"	"	"	"
Maquereaux.....	salés.....	Idem.	"	"	"	"	"	"	"
	frais.....	Idem.	34.940	104.820	100.895	504.475	27.000	140.000	119.120
Merlans.....		Idem.	55.900	307.800	85.100	851.000	292.000	2.236.000	73.910
Sardines.....		Idem.	347.985	238.348	392.875	471.390	790.000	1.370.000	207.100
Sprats.....		Idem.	"	"	"	"	"	"	"
Anchois.....		Idem.	"	"	93.080	158.097	360.000	690.000	5.250
Thons.....	blancs ou germons.....	Idem.	"	"	"	"	"	"	"
	francs ou thons rouges.....	Idem.	"	"	118.815	798.285	118.000	620.000	14.600
Poissons divers.....		Idem.	164.493	617.499	479.563	3.112.490	1.021.000	5.178.000	838.930
Crevettes.....	grises ou roses.....	Kilogr.	51.690	270.656	28.575	228.600	139.500	991.000	71.300
	salicoques dites bouquet.....	Idem.	2.662	53.823	15.550	124.400	"	"	"
Homards.....		Idem.	"	"	789	11.835	"	"	"
Langoustes.....		Idem.	5.175	77.985	2.720	48.960	900	24.250	410
Langoustes de Mauritanie dites langoustes vertes...		Idem.	"	"	"	"	"	"	"
Crabes pouparts ou tourteaux.....		Idem.	"	"	"	"	"	"	"
Crustacés divers.....		Idem.	"	"	545	8.175	1.800	10.200	"
Huitres plates.....		Mille.	"	"	"	"	"	"	"
Huitres portugaises.....		Idem.	"	"	"	"	"	"	"
Moules.....		Hectol.	"	"	"	"	"	"	"
Coquilles de Saint-Jacques.....		Nombre.	"	"	"	"	"	"	"
Pétoncles.....		Hectol.	"	"	"	"	"	"	"
Mollusques divers.....		Idem.	"	"	138	46.418	"	"	"
Oursins.....		Nombre.	"	"	59.375	5.090	"	"	"
Violetes.....		Idem.	"	"	"	"	"	"	"
Oiseaux de mer.....		Idem.	"	"	"	"	"	"	"
Vers pour appâts.....		Kilogr.	"	"	"	"	"	"	"
Corsail.....		Idem.	"	"	"	"	"	"	"
Lichen.....		Idem.	"	"	"	"	"	"	"
Varech.....		M. cube.	"	"	"	"	"	"	"
Goémon de soude.....		Idem.	"	"	"	"	"	"	"
Pailleule.....		Idem.	"	"	"	"	"	"	"
Sables coquilliers et amendements marins.....		Idem.	"	"	"	"	"	"	"
VALEUR TOTALE des produits de la pêche en mer.....				1.929.748		6.766.899		11.616.050	
Saumons.....		Kilogr.	"	"	"	"	"	"	"
Esturgeons.....		Idem.	"	"	"	"	"	"	"
Aloses.....		Idem.	"	"	"	"	"	"	"
Anguilles.....		Idem.	"	"	"	"	"	"	"
Mulets et Bars.....		Idem.	"	"	"	"	"	"	"
Éperlans.....		Idem.	"	"	"	"	"	"	"
Poissons divers.....		Idem.	"	"	"	"	"	"	"
Huitres.....	plates.....	Mille.	"	"	"	"	"	"	"
	portugaises.....	Idem.	"	"	"	"	"	"	"
Crustacés divers.....		Kilogr.	"	"	"	"	"	"	"
Mollusques divers.....		Hectol.	"	"	"	"	"	"	"
VALEUR TOTALE des produits de la pêche en étang et en rivière.....									
VALEUR TOTALE des produits de la pêche en bateau.....				1.929.748		6.766.899		11.616.050	

DÉSIGNATION DES GENRES DE PÊCHE.	UNITÉS de QUANTITÉ.	ORAN.		AUTRES PORTS.		TOTAUX DE LA RÉGION DE L'ALGÉRIE.		TOTAUX GÉNÉRAUX DE LA FRANCE ET DE L'ALGÉRIE.	
		QUANTITÉS.	VALEUR.	QUANTITÉS.	VALEUR.	QUANTITÉS.	VALEUR.	QUANTITÉS.	VALEUR.
			francs.		francs.		francs.		francs.
RÉGION DE L'ALGÉRIE. (Fin.)									
Islande.....	Morue.....	Kilogr.	"	"	"	"	"	3.487.029	10.558.831
	Rogue.....	Idem.	"	"	"	"	"	80.382	172.098
	Huile.....	Litre.	"	"	"	"	"	106.418	202.371
Féroé et Dogger-Bank.	Morue.....	Kilogr.	"	"	"	"	"	"	"
	Rogue.....	Idem.	"	"	"	"	"	"	"
	Huile.....	Litre.	"	"	"	"	"	"	"
Terre-Neuve...	Morue.....	Kilogr.	"	"	"	"	"	54.692.531	127.502.817
	Rogue.....	Idem.	"	"	"	"	"	25.875	100.500
	Huile.....	Litre.	"	"	"	"	"	379.691	1.224.395
Poissons divers de la côte occidentale d'Afrique...		Kilogr.	"	"	"	"	"	"	"
Cabillands.....		Idem.	"	"	"	"	"	1.088.733	4.864.678
Merlus ou Colins.....		Idem.	73.000	292.000	"	"	73.000	292.000	10.445.140
Turbots.....		Idem.	"	"	"	"	"	"	805.500
Barbus.....		Idem.	"	"	"	"	"	"	513.495
Carrelets ou Plies.....		Idem.	10.820	125.400	"	"	15.460	162.320	2.831.468
Soles.....		Idem.	480	480	9.991	88.464	25.951	331.918	1.854.502
Congres.....		Idem.	89.055	217.220	3.812	8.732	103.560	279.252	1.903.368
Raies.....		Idem.	5.600	22.250	69.498	128.175	315.478	752.161	11.109.527
Mulets et Bars.....		Idem.	"	"	3.205	18.810	34.583	159.941	1.044.399
Harengs.....	salés.....	Idem.	"	"	"	"	"	"	9.355.315
	frais.....	Idem.	"	"	47.000	14.100	47.000	14.100	36.701.305
Maquereaux.....	salés.....	Idem.	"	"	"	"	"	"	535.640
	frais.....	Idem.	526.470	678.105	96.575	124.960	905.000	1.738.200	12.548.835
Merlans.....		Idem.	309.120	1.684.240	264.528	956.538	1.080.558	6.331.218	17.880.425
Sardines.....		Idem.	1.616.567	1.413.422	2.416.790	2.397.897	5.771.317	6.141.557	31.382.496
Sprats.....		Idem.	67.400	67.400	177.995	103.731	245.395	171.131	970.281
Anchois.....		Idem.	247.500	328.900	1.184.575	1.150.704	1.890.405	2.335.576	2.752.120
Thons.....	blancs ou germons.....	Idem.	16.170	80.850	"	"	16.170	80.850	7.682.007
	francs ou thons rouges.....	Idem.	41.060	180.105	124.177	569.903	416.652	2.241.383	1.387.927
Poissons divers.....		Idem.	1.756.985	7.681.465	1.359.726	4.649.479	5.620.697	23.552.028	32.186.910
									165.069.364
Homards.....		Idem.	200	2.800	649	8.271	1.638	22.906	1.213.197
Langoustes.....		Idem.	3.932	70.940	3.913	63.921	17.050	292.206	1.091.672
Langoustes de Mauritanie dites langoustes vertes.....		Idem.	"	"	"	"	"	"	2.21.450
Crabes pouparts ou tourteaux.....		Idem.	"	"	"	"	"	"	2.587.285
Crustacés divers.....		Idem.	"	"	700	3.240	3.045	21.615	2.433.076
Huitres plates.....		Mille.	"	"	"	"	"	"	414
Huitres portugaises.....		Idem.	"	"	"	"	"	"	115.500
Moules.....		Hectol.	36	2.250	"	"	36	2.250	151.814
Coquilles de Saint-Jacques.....		Nombre.	"	"	"	"	"	"	7.738.247
Pétoncles.....		Hectol.	"	"	"	"	"	"	9.433
Mollusques divers.....		Idem.	"	"	"	"	138	46.418	48.798
Oursins.....		Nombre.	"	"	23.650	1.655	83.025	6.745	3.883.625
Violetes.....		Idem.	"	"	"	"	"	"	2.254.920
Oiseaux de mer.....		Idem.	"	"	"	"	"	"	"
Vers pour appâts.....		Kilogr.	"	"	"	"	"	"	5.802
Corsail.....		Idem.	"	"	507	99.300	507	99.300	507
Lichen.....		Idem.	"	"	"	"	"	"	222.430
Varech.....		M. cube.	"	"	"	"	"	"	268.919
Goémon de soude.....		Idem.	"	"	"	"	"	"	359.218
Pailleule.....		Idem.	"	"	"	"	"	"	6.200
Sables coquilliers et amendements marins.....		Idem.	"	"	"	"	"	"	98.795
VALEUR TOTALE des produits de la pêche en mer.....			14.040.993		11.126.965		49.112.515		1.007.131.538
Saumons.....		Kilogr.	"	"	"	"	"	"	89.034
Esturgeons.....		Idem.	"	"	"	"	"	"	22.024
Aloses.....		Idem.	"	"	"	"	"	"	168.731
Anguilles.....		Idem.	"	"	"	"	"	"	895.381
Mulets et Bars.....		Idem.	"	"	"	"	"	"	448.479
Éperlans.....		Idem.	"	"	"	"	"	"	94.452
Poissons divers.....		Idem.	"	"	"	"	"	"	907.618
Huitres.....	plates.....	Mille.	"	"	"	"	"	"	15
	portugaises.....	Idem.	"	"	"	"	"	"	35.045
Crustacés divers.....		Kilogr.	"	"	"	"	"	"	134.057
Mollusques divers.....		Hectol.	"	"	"	"	"	"	40.996
VALEUR TOTALE des produits de la pêche en étang et en rivière.....									22.870.207
VALEUR TOTALE des produits de la pêche en bateau.....			14.040.993		11.126.965		49.112.515		1.030.001.745

IV. — PRODUCTION. (Suite)

PÊCHE À PIED.

RÉCAPITULATION.

DÉSIGNATION DES PRODUITS PÊCHÉS.	UNITÉS de QUANTITÉS.	MER DU NORD ET MANCHE		OCÉAN.		MÉDITERRANÉE.		ALGÉRIE.		TOTAUX POUR LA FRANCE ET L'ALGÉRIE.		
		QUANTITÉS.	VALEUR.	QUANTITÉS.	VALEUR.	QUANTITÉS.	VALEUR.	QUANTITÉS.	VALEUR.	QUANTITÉS.	VALEUR.	
Harengs frais.....	Kilogr.	146.390	352.788	"	"	"	"	"	"	146.390	352.788	
Maquereaux frais.....	Idem.	106.090	359.590	"	"	"	"	"	"	106.090	359.590	
Sardines.....	Idem.	100	500	200	1.200	"	"	"	"	300	1.700	
Poissons divers.....	Idem.	636.113	2.411.509	149.865	1.099.957	1.500	16.500	595	3.570	788.073	3.534.536	
Crevettes.....	} grises ou roses.....	Idem.	96.207	621.020	35.940	189.300	"	"	"	"	132.147	810.320
		Idem.	41.505	710.330	56.991	924.946	"	"	"	"	98.496	1.641.276
Homards et langoustes.....	Idem.	24.557	409.017	668	11.083	"	"	"	"	25.225	420.100	
Crustacés divers.....	Idem.	108.860	409.013	66.563	167.281	"	"	"	"	175.423	576.294	
Huitres.....	} plates.....	Mille.	75	67.500	20	6.000	"	"	"	"	95	73.500
		Idem.	"	"	775.158	16.006.830	"	"	"	"	775.158	16.006.830
Moules.....	Hectol.	55.327	1.446.580	26.467	914.285	250	5.500	"	"	82.044	2.366.365	
Coquilles de Saint-Jacques.....	Nombre.	15.000	13.000	18.850	18.750	"	"	"	"	33.850	31.750	
Mollusques divers.....	Hectol.	66.456	1.608.675	34.598	1.516.590	25	7.500	"	"	101.079	3.132.765	
Oursins.....	Nombre.	120.000	12.000	"	"	"	"	9.200	460	129.200	12.460	
Violet.....	Idem.	"	"	"	"	"	"	"	"	"	"	
Vers pour appâts.....	Kilogr.	197.987	862.120	7.450	43.750	"	"	"	"	205.437	905.870	
Lichen.....	Idem.	207.300	221.905	12.500	87.300	"	"	"	"	219.800	309.205	
Varech, goémon, pailleule.....	Mètre cube.	545.705	6.817.855	192.027	2.468.571	"	"	"	"	737.732	9.286.426	
Sables coquilliers, amendements marins.....	Idem.	82.177	705.095	32.707	436.062	"	"	"	"	114.884	1.141.157	
Saumons.....	Kilogr.	4.096	109.779	2.711	89.330	"	"	"	"	6.807	199.109	
TOTAUX.....			17.147.276		23.981.235		29.500		4.030		41.162.041	
Nombre de pêcheurs.....		28.746		23.905		55		17		52.723		

IV. — PRODUCTION. (Suite.)

HUITRES INDIGÈNES.

OSTRÉI

Quantités et valeur des produits récoltés. —

DÉSIGNATION.	ÉTABLISSEMENTS OSTRÉI					
	DEMI-ÉLEVAGE.			ÉLEVAGE, ENGRAISSEMENT ou affinage.		
	Superficie des parcs.	Produits récoltés.		Superficie.	Quantités.	Valeur.
		Quantités.	Valeur.			
h. a. c.	mille.		h. a. c.	mille.		
Doélan.....	78 97	"	"	"	"	"
La Trinité-sur-Mer.....	8 15 00	20.000	1.400.000	39 21 00	4.000	1.200.000
Auray.....	44 72 00	31.500	1.896.000	183 48 00	789	243.000
Larmor-Baden.....	99 00 00	2.000	180.000	85 00 00	3.000	240.000
He-aux-Moines.....	"	"	"	2 54 00	1.754	260.500
Séné.....	"	"	"	4 18 10	25	9.625
Sarzeau.....	"	"	"	72 00 00	750	750.000
Damgan.....	"	"	"	44 00 00	280	186.000
Vannes.....	"	"	"	25 80 01	1.395	82.800
Château-d'Oléron.....	"	"	"	22 87 96	350	210.000
La Tremblade.....	"	"	"	40 00 00	2.200	1.100.000
Arès.....	"	50	20.000	"	40	32.000
Gujan-Mestras.....	"	"	"	"	53	45.000
La Teste.....	"	35	12.250	"	50	24.000
Arcachon.....	"	20	7.000	"	20	10.000
Bayonne.....	"	"	"	4 32 50	240	36.000
TOTAUX.....	185 69 41	53.855	3.760.250	540 76 60	14.976	4.473.925

(a) Au cours des années 1925, 1926 et 1927 aucune attestation de salubrité n'a été délivrée dans le p.éposit de Doélan où il «attestations» auraient dû être portées dans la colonne des «duplicata» car elles correspondent à des délivrance de duplicata
 (b) Non exploités en 1927.
 (c) Dans ces chiffres sont compris les certificats de salubrité et duplicata délivrés pour les huîtres portugaises.
 NOTA. — Dans les ports du quartier d'Arcachon, il n'y a plus de parcs à huîtres affectés uniquement à la culture de l'huître plate,

CULTURE. (Suite.)

Superficie des établissements et des bancs. (Suite.)

COLES.			NOMBRE de CERTI- FICATS de salubrité délivrés.	NOMBRE de DUPLICATA délivrés.	BANCS NATURELS.						NOMBRE D'ATTES- TATIONS délivrées.	
EXPÉDITION.					CLASSÉS.			NON CLASSÉS.				
Superficie.	Quantités.	Valeur.	Superficie.	Quantités.	Valeur.	Superficie.	Quantités.	Valeur.	Superficie.	Quantités.	Valeur.	
												h. a. c.
14 24 33	2.560	2.890.000	"	"	"	"	"	"	"	"	"	"
27 00 00	950	469.000	"	"	"	(b) 39 00 00	"	"	"	"	"	"
7 63 00	84	44.500	"	"	"	(b) 272 45 00	"	"	"	"	"	"
14 00 00	2.100	740.000	29	"	"	"	"	"	"	"	"	"
25 00	100	45.000	3	"	"	"	"	"	"	"	"	"
3 42 00	2.000	500.000	22	118	"	32 00 00	"	"	303 70 00	"	"	"
72 00 00	750	1.125.000	2	900	"	"	"	"	"	"	"	"
10 00 00	200	200.000	"	1.825	"	(b) 4 00 00	"	"	"	"	"	"
3 54 26	125	75.000	9	150	"	"	"	"	"	"	"	"
7 34 66	313	353.200	450	"	"	"	"	"	"	"	"	"
8 00 00	1.417	1.679.400	343	881.408	"	"	"	"	"	"	"	"
"	10	9.000	202	312.160	"	"	"	"	"	"	"	"
"	45	12.300	346	175.744	"	"	"	"	"	"	"	"
"	"	"	223	211.566	"	"	"	"	"	"	"	"
"	23	16.100	"	"	"	"	"	"	"	"	"	"
"	"	"	5	"	"	"	"	"	"	"	"	"
184 57 00	10.891	8.301.100	1.709	1.607.751	(c)	11.200 45 00	276	176.879	583 70 00	50	45.000	55

n'existe pas de banc d'huîtres naturel. Les indications qui dans les statistiques afférentes à ces années figurent dans la colonne des et d'étiquettes.
 en raison de son petit nombre elle est cultivée dans les parcs plus spécialement affectés à la portugaise.

IV. — PRODUCTION. (Suite.)

HUÎTRES PORTUGAISES

OSTRÉI

Quantités et valeurs des produits récoltés

PORTS OU SYNDICATS.	ÉTABLISSEMENTS OSTRÉI					
	DEMI-ÉLEVAGE.			ÉLEVAGE, ENGRAISSEMENT ou affinage.		
	Superficie des parcs.	Produits récoltés.		Superficie.	Quantités.	Valeur.
		Quantités.	Valeur.			
h. a. c.	mille.	francs.	h. a. c.	mille.	francs.	
Boulogne-sur-Mer.....	"	"	"	3 75 00	15	5.180
Dieppe.....	"	"	"	"	"	"
Etretat.....	"	"	"	56	5	3.900
La Hougue.....	2 41 34	2.000	200.000	"	"	"
Le Croisic.....	"	"	"	2 66 00	2.800	560.000
Noirmoutier.....	"	"	"	12 62	27	3.240
Beauvoir-sur-Mer.....	"	"	"	2 62	80	12.000
Les Sables-d'Olonne.....	"	"	"	1 91 92	12.600	120.800
La Rochelle.....	201 45 00	125.000	2.500.000	76 85 00	62.000	2.170.000
Saint-Martin-de-Ré.....	30 31 39	1.500	33.000	38 00 00	5.000	500.000
La Flotte.....	46 02 46	4.600	101.200	24 19 57	5.500	550.000
Château-d'Oléron.....	210 00 00	145.000	3.625.000	394 37 99	190.000	15.200.000
Fouras.....	"	"	"	"	"	"
Rochefort.....	35 00 00	50.000	1.000.000	10 00 00	12.000	375.000
Marennes.....	110 00 00	75.000	1.500.000	435 00 00	356.000	35.600.000
La Tremblade.....	43 00 00	82.000	1.640.000	70 00 00	60.000	3.600.000
Le Verdon.....	12 00 00	3.000	250.000	"	"	"
Arès.....	45 00 00	690.000	20.700.000	300 00 00	412.000	18.540.000
Gujan-Mestras.....	58 00 00	595.000	3.120.000	285 00 00	550.000	27.500.000
La Teste.....	17 00 00	150.000	4.500.000	185 00 00	138.000	7.590.000
Arcachon.....	12 00 00	100.000	3.000.000	122 00 00	166.400	9.152.000
TOTAUX.....	822 20 19	2.023.100	42.169.200	1.948 91 28	1.972.427	121.482.120

a) Dans ces chiffres sont compris les certificats de salubrité et les duplicats délivrés pour les huîtres plates.

CULTURE.

Superficie des établissements et des bancs.

COLES.			NOM- BRE de CERTIFI- CATS de salubrité délivrés	NOM- BRE de DUPLI- CATA délivrés.	BANCS NATURELS.						NOM- BRE D'ATTES- TATIONS délivrées.
EXPÉDITION.					CLASSÉS.			NON CLASSÉS.			
Superficie.	Quantités.	Valeur.			Superficie.	Quantités.	Valeur.	Superficie.	Quantités.	Valeur.	
h. a. c.	mille.	francs.	h. a. c.	mille.	francs.	h. a. c.	mille.	francs.			
"	"	"	1	"	"	"	"	"	"	"	"
13 75	600	24.000	"	"	"	"	"	"	"	"	"
"	"	"	"	"	"	"	"	"	"	"	"
5 46 63	2.300	380.250	"	4.704	"	"	"	"	"	"	"
50 00	1.500	375.000	1	1.600	"	"	"	"	"	"	"
"	"	"	2	"	"	"	"	"	"	"	"
"	"	"	3	"	"	"	"	"	"	"	"
1 91 92	4.275	256.500	8	1.350	"	"	"	"	"	"	"
77 67	12.000	840.000	522	26.430	65 00 00	63.000	819.000	50 00 00	47.500	617.540	854
20 00 00	6.500	533.000	150	1.023	"	"	"	"	"	"	"
70 22 03	10.100	651.200	"	4.093	"	3.000	75.000	"	1.000	25.000	"
7 34 66	106.075	9.693.500	"	69.868	"	"	"	2 00 00	500	10.000	"
"	"	"	"	"	"	700 00 00	45.000	855.000	"	"	3.900
12 00 00	30.000	250.000	177	2.200	210 00 00	300.000	3.850.000	10 00 00	3.000	40.000	900
6 00 00	42.900	4.980.000	515	339.000	"	"	"	"	"	"	"
8 00 00	208.240	27.621.200	(a) 343	(a) 881.408	87 00 00	17.500	437.500	"	"	"	"
12 00 00	3.000	250.000	"	"	1 000 00 00	300.000	6.000.000	"	"	"	300
5 15 00	380.000	25.700.000	202	312.160	"	"	"	"	"	"	"
115 00 00	523.000	22.600.000	346	175.744	"	"	"	"	"	"	"
90 00	27.004	1.740.455	117	211.566	"	"	"	"	"	"	"
1 10 00	14.100	9.870.000	106	"	"	"	"	"	"	"	"
266 51 66	1.371.594	105.765.105	2.493 (a)	2.031.146 (a)	2 062 00 00	728.500	12.036.500	62 00 00	52.000	692.540	5.954

IV. — PRODUCTION. (Suite.)

**MYTILICULTURE
ET AUTRES COQUILLAGES**

SYNDICATS OU PORTS	MYTILICULTURE.									AUTRES COQUILLAGES.	
	BANCs NATURELS.			BOUCHOTS.			CULTURE À PLAT.			QUANTITÉS.	VALEUR.
	Superficie.	Quantités.	Valeur.	Longueur.	Quantités.	Valeur.	Superficie.	Quantités.	Valeur.		
	h. a. c.	hectol.	francs.	mètres.	hectol.	francs.	h. a. c.	hectol.	francs.	hectol.	francs.
Le Tréport	1 20 00	2.100	48.300	"	"	"	"	"	"	"	"
Le Havre.....	45 00 00	1.665	121.500	"	"	"	"	"	"	"	"
Honfleur.....	24 00 00	42.000	552.000	"	"	"	"	"	"	"	"
Trouville.....	36 00 00	11.000	220.000	"	"	"	"	"	"	1.100	5.500
Grandcamp.....	200 00 00	400	20.000	"	"	"	9 48 00	600	52.000	23.400	392.800
Granville.....	"	"	"	"	"	"	"	"	"	1.200	96.000
Cancale.....	"	"	"	"	"	"	"	"	"	55	5.500
Le Vivier.....	"	"	"	"	"	"	"	"	"	22.000	110.000
Tréguier.....	"	"	"	"	"	"	"	"	"	200	60.000
Roscoff.....	"	"	"	"	"	"	"	"	"	40	400
Brest.....	"	"	"	"	"	"	30 00	170	6.000	"	"
Le Faou.....	"	"	"	"	"	"	"	"	"	40	4.000
Quimper.....	"	"	"	"	"	"	"	"	"	30	4.600
Concarneau.....	"	"	"	"	"	"	1 18 30	42	8.820	"	"
Doëlan.....	10 00 00	101	24.160	"	"	"	2 70	4	1.000	"	"
Lorient.....	3 00 00	111	3.970	"	"	"	1 12 50	115	4.600	9	315
Port-Louis.....	"	"	"	"	"	"	"	"	"	105	72.500
Etel.....	"	"	"	"	"	"	"	"	"	12	900
Le Palais.....	"	"	"	"	"	"	"	"	"	300	30.000
Séné.....	"	"	"	"	"	"	"	"	"	85	32.000
Port Navalo.....	"	"	"	"	"	"	"	"	"	3	800
Sarzeau.....	"	"	"	"	"	"	1 20 00	2.560	204.800	88	39.600
Damgan.....	141 00 00	5.000	150.000	45.000	20.600	1.030.000	2 50 00	900	45.000	250	50.000
Piriac.....	"	"	"	600	1.600	25.000	"	"	"	600	6.000
Le Croisic.....	"	"	"	"	"	"	87 00 00	27.000	945.000	1.800	54.000
Pornic.....	25 00 00	14.720	262.390	"	"	"	"	"	"	320	19.200
Noirmoutier.....	110 00 00	31.000	232.500	"	"	"	4 28 00	1.400	21.000	127	19.175
Beauvoir-sur-Mer.....	50 00 00	2.100	105.000	"	"	"	"	"	"	350	35.000
Saint-Gilles-sur-Vie.....	80 00	630	37.760	"	"	"	89 00	672	67.200	50	7.500
L'Aiguillon-sur-Mer.....	"	"	"	58.200	12.360	370.800	"	"	"	735	22.050
La Rochelle.....	5 00 00	425	12.750	225.755	66.240	5.299.200	"	"	"	105	5.775
Fouras.....	200 00 00	1.000	50.000	66.000	30.000	1.500.000	"	"	"	7	4.200
Rochefort.....	140 00 00	3.000	75.000	88.000	65.000	2.000.000	"	"	"	35	1.500
Ile d'Oléron.....	30 00 00	1.000	25.000	26.942	5.000	200.000	"	"	"	6.000	300.000
Marennes.....	116 00 00	900	27.000	31.000	8.000	64.000	"	"	"	455	13.650
La Tremblade.....	87 00 00	6.500	137.500	"	"	"	"	"	"	190	43.000
Gujan-Métras.....	"	"	"	"	"	"	"	"	"	23	2.530
La Teste.....	"	"	"	"	"	"	"	"	"	980	19.600
Mèze.....	"	"	"	"	"	"	7 65 50	1.600	144.000	"	"
Saint-Louis-du-Rhône.....	"	"	"	"	"	"	30 00	450	27.000	"	"
La Seyne.....	"	"	"	"	"	"	10 01 03	2.312	223.187	"	"
TOTAL.....	1.224 00 00	123.652	2.104.830	541.497	208.800	10.489.000	125 95 03	37.825	1.749.607	60.694	1.458.095

IV. — PRODUCTION. (Suite.)

RÉSERVOIRS À POISSONS

ET À CRUSTACÉS.

PORTS OU SYNDICATS.	RÉSERVOIRS À POISSONS.			RÉSERVOIRS À CRUSTACÉS.		
	NOMBRE des établissements.	QUANTITÉS ET VALEUR des produits entreposés.		NOMBRE des établissements.	QUANTITÉS ET VALEUR des produits entreposés.	
		Quantités.	Valeurs.		Quantités.	Valeurs.
Saint-Pierre-en-Port.....	"	"	"	16	3.505	83.370
Yport.....	"	"	"	4	3.000	35.000
Étretat.....	"	"	"	9	2.800	42.000
La Hougue.....	"	"	"	2	7.000	84.000
Barfleur.....	"	"	"	2	6.500	78.000
Cherbourg.....	"	"	"	2	150.000	225.000
Blainville.....	"	"	"	2	840	16.800
Granville.....	"	"	"	7	500	42.000
Saint-Malo.....	"	"	"	1	38.000	696.000
Saint-Servan.....	"	"	"	7	164.335	954.005
Pléneuf-Dahouet.....	"	"	"	1	6.000	120.000
Tréguier.....	"	"	"	1	8.000	120.000
Perros-Guirec.....	"	"	"	19	14.024	307.020
Lannion.....	"	"	"	2	490	7.350
Plougasnou.....	"	"	"	5	35.200	704.000
Roscoff.....	"	"	"	5	30.000	540.000
Plounéour-Trez.....	"	"	"	3	8.630	138.920
Plouguerneau.....	"	"	"	1	23.000	414.000
L'Aberwrach.....	"	"	"	2	18.658	317.338
Porspoder.....	"	"	"	1	60.000	1.020.000
Brest.....	"	"	"	7	283.150	4.937.000
Camaret.....	"	"	"	43	1.316.834	18.442.220
Crozon.....	"	"	"	4	4.600	61.400
Douarnenez.....	"	"	"	21	335.106	4.497.563
Ile de Sein.....	"	"	"	10	234.276	2.414.912
Audierne.....	"	"	"	1	60.000	1.200.000
Penmarch.....	"	"	"	3	305	6.710
Guilvinec.....	"	"	"	2	4.000	80.000
Quimper.....	"	"	"	3	5.000	100.000
Concarneau.....	1	1.100	22.000	2	172.576	2.416.064
Doélan.....	"	"	"	1	20.500	290.500
Lorient.....	"	"	"	2	28.500	655.500
Groix.....	"	"	"	2	7.480	122.570
Étel.....	"	"	"	2	635	11.765
Quiberon.....	"	"	"	2	105.000	1.575.000
La Trinité-sur-Mer.....	1	500	5.000	"	"	"
Houat.....	"	"	"	1	1.800	216.000
Séné.....	7	780	6.240	"	"	"
Pornic.....	"	"	"	6	10.000	100.000
Noirmoutier.....	"	"	"	5	40.000	640.000
L'Ile d'Yeu.....	"	"	"	5	3.000	52.000
Saint-Gilles-sur-Vie.....	165	6.640	75.820	4	15.231	199.428
Le Verdon.....	12	2.000	20.000	"	"	"
Arès.....	10	120.000	1.080.000	"	"	"
Gujan-Mestras.....	3	1.470	11.760	3	2.300	13.800
La Teste.....	6	4.700	28.200	"	"	"
Port-Vendres.....	"	"	"	2	135.000	4.050.000
La Nouvelle.....	"	"	"	1	1.000	25.000
Marseille.....	"	"	"	5	26.000	465.000
Saint-Tropez.....	3	1.500	22.500	"	"	"
Cannes.....	"	"	"	6	300	9.000
Nice.....	"	"	"	10	69.795	156.075
Calvi.....	"	"	"	1	350	10.500
Alger.....	4	25.800	129.000	5	825.000	3.633.332
Oran.....	"	"	"	2	300	7.500
TOTAUX.....	212	164.490	1.400.520	253	4.288.520	52.336.642

V

INDUSTRIES CONNEXES

INDUSTRIES

CONNEXES.

PORTS.	SÉCHERIES de MORUES.		FABRIQUES de CONSERVES de poissons.		ATELIERS de SALAISONS ou de fumaisons.		FABRIQUES D'ENGRAIS, de colle ou d'huile de poisson.		USINES pour la TRANSFORMATION des herbes marines (soude, iode, etc.).		FABRIQUES DE GLACE.		FABRIQUES ou MAISONS DE VENTE de cordages, voiles, filets, lignes, etc.		CHANTIERS DE CONSTRUCTION OU DE REPARATIONS.			
	Nombre.	Per- sonnel employé.	Nombre.	Per- sonnel employé.	Nombre.	Per- sonnel employé.	Nombre.	Per- sonnel employé.	Nombre.	Per- sonnel employé.	Nombre.	Per- sonnel employé.	Nombre.	Per- sonnel employé.	Nombre.	Per- sonnel employé.	Bateaux construits.	
																	Nombre.	Tonnage.
Dunkerque.....	"	"	2	210	"	"	"	"	"	"	"	7	50	4	30	2	33	
Gravelines.....	2	74	"	"	3	15	"	"	"	"	2	2	2	2	2	14	6	400
Calais.....	"	"	"	"	3	17	"	"	"	"	2	12	4	10	1	7	3	24
Boulogne-sur-Mer.....	"	"	6	200	98	2.560	"	"	"	"	5	114	16	315	8	450	31	444
Étaples.....	"	"	"	"	3	6	"	"	"	"	1	3	4	120	2	9	5	31
Berck-sur-Mer.....	"	"	"	"	1	6	"	"	"	"	1	2	3	6	2	12	6	64
Le Crotoy.....	"	"	"	"	"	"	"	"	"	"	"	"	"	4	2	4	1	6
Cayeux-sur-Mer.....	"	"	"	"	"	"	"	"	"	"	"	"	3	4	2	11	11	124
Le Tréport.....	"	"	"	"	1	5	"	"	"	"	"	"	4	55	"	"	"	"
Dieppe.....	"	"	"	"	4	52	"	"	"	"	2	24	5	80	3	180	(a)	"
Saint-Valéry-en-Caux.....	"	"	"	"	2	13	"	"	"	"	"	"	"	"	"	"	"	"
Fécamp.....	4	230	1	30	35	940	2	21	"	"	2	6	9	110	5	200	113	478
Yport.....	"	"	"	"	"	"	"	"	"	"	"	"	4	50	1	2	(a)	"
Étretat.....	"	"	"	"	"	"	"	"	"	"	"	"	1	1	1	1	2	4
Le Havre.....	"	"	"	"	"	"	"	"	"	"	2	14	5	80	6	28	38	463
Honfleur.....	"	"	"	"	"	"	"	"	"	"	"	"	3	5	3	6	6	16
Trouville.....	"	"	"	"	"	"	"	"	"	"	1	3	"	"	1	12	6	40
Ouistreham.....	"	"	"	"	"	"	"	"	"	"	"	"	"	"	2	4	1	1
Courseulles.....	"	"	"	"	"	"	"	"	"	"	"	"	"	"	1	3	2	6
Port-en-Bessin.....	"	"	"	"	"	"	"	"	"	"	"	"	3	6	4	12	8	26
Grandcamp.....	"	"	"	"	"	"	"	"	"	"	"	"	10	14	3	10	11	37
La Hougue.....	"	"	"	"	"	"	"	"	"	"	1	1	1	2	2	6	6	18
Barfleur.....	"	"	"	"	"	"	"	"	"	"	"	"	"	"	2	7	18	59
Cherbourg.....	"	"	"	"	"	"	"	"	"	"	1	6	6	7	2	8	4	20
Blainville.....	"	"	"	"	"	"	"	"	"	"	"	"	6	25	"	"	"	"
Granville.....	"	"	"	"	1	32	"	"	"	"	1	8	3	15	2	9	2	3
Cancale.....	"	"	"	"	"	"	"	"	"	"	1	3	2	2	1	5	2	3
Saint-Malo.....	"	"	"	"	"	"	"	"	"	"	"	"	"	"	3	32	6	25
Saint-Servan.....	1	20	"	"	"	"	"	"	"	"	"	"	"	"	3	30	(b) 457	600

a) Réparations seulement.
b) Dont 475 doris.

INDUSTRIES

PORTS.	SÉCHERIES de MORUES.		FABRIQUES de CONSERVES de POISSONS.		ATELIERS de SALAISONS ou de fumaisons.		FABRIQUES D'ENGRAIS, de colle ou d'huile de poisson.	
	Nombre.	Personnel employé.	Nombre.	Personnel employé.	Nombre.	Personnel employé.	Nombre.	Personnel employé.
Pleurtuit.....	"	"	"	"	"	"	"	"
Le Légé.....	"	"	"	"	"	"	"	"
Portrieux.....	"	"	"	"	"	"	"	"
Pleubian.....	"	"	"	"	"	"	"	"
Paimpol.....	"	"	"	"	"	"	"	"
Tréguier.....	"	"	"	"	"	"	"	"
Port-Blanc.....	"	"	"	"	"	"	"	"
Perros-Guirec.....	"	"	"	"	"	"	"	"
Pleumeur-Bodou.....	"	"	"	"	"	"	"	"
Lannion.....	"	"	2	14	2	14	"	"
Plougasnou.....	"	"	"	"	"	"	"	"
Morlaix.....	"	"	"	"	"	"	"	"
Roscoff.....	"	"	"	"	"	"	"	"
Plounéour-Trez.....	"	"	"	"	"	"	"	"
Plouguerneau.....	"	"	"	"	"	"	"	"
L'Aberwrach.....	"	"	"	"	"	"	"	"
Porspoder.....	"	"	"	"	"	"	"	"
Ouessant.....	"	"	"	"	"	"	"	"
Le Conquet.....	"	"	"	"	"	"	"	"
Brest.....	"	"	"	"	"	"	"	"
Plougastel-Daoulas.....	"	"	"	"	"	"	"	"
Le Faou.....	"	"	2	50	"	"	"	"
Camaret.....	"	"	2	55	"	"	"	"
Crozon.....	"	"	1	50	"	"	"	"
Douarnenez.....	"	"	18	1.800	21	120	"	"
Ile de Sein.....	"	"	"	"	"	"	"	"
Audierne.....	"	"	12	620	14	50	1	1
Penmarch.....	"	"	11	630	"	"	1	2
Guilvinec.....	"	"	9	560	"	"	1	10
Loctudy et Ile Tudy.....	"	"	3	143	"	"	"	"

(a) Réparations seulement.

CONNEXES. (Suite.)

USINES pour la TRANSFORMATION des herbes marines (sonde, iode, etc.).		FABRIQUES DE GLACE.		FABRIQUES ou MAISONS DE VENTE de cordages, voiles, filets, lignes, etc.		CHANTIERS DE CONSTRUCTION OU DE RÉPARATIONS.			
Nombre.	Personnel employé.	Nombre.	Personnel employé.	Nombre.	Personnel employé.	Nombre.	Personnel employé.	Bateaux construits.	
								Nombre.	Tonnage.
"	"	"	"	"	"	4	40	37	65
"	"	"	"	1	6	1	3	(a) "	"
"	"	"	"	2	3	"	"	"	"
1	30	"	"	"	"	"	"	"	"
"	"	"	"	3	3	1	10	5	53
"	"	"	"	1	4	1	3	4	4
"	"	"	"	"	"	1	1	1	2
"	"	1	4	4	12	2	5	4	9
"	"	"	"	"	"	1	1	5	5
"	"	"	"	"	"	1	3	13	28
"	"	"	"	1	2	6	23	30	107
1	72	"	"	1	1	1	3	9	48
"	"	"	"	"	"	2	2	7	11
1	25	"	"	4	6	3	7	27	71
2	120	"	"	2	3	4	7	11	32
4	64	"	"	6	6	2	6	23	62
1	8	"	"	4	4	"	"	"	"
3	80	"	"	3	5	1	4	2	14
"	"	"	"	5	19	1	3	8	12
"	"	"	"	4	8	2	4	3	6
"	"	"	"	4	4	2	10	6	92
"	"	"	"	"	"	10	97	27	560
"	"	"	"	2	4	4	14	16	96
"	"	1	13	25	180	7	50	52	302
"	"	"	"	"	"	1	2	1	5
1	25	"	"	3	5	2	11	18	55
1	14	"	"	10	20	2	8	8	32
"	"	"	"	5	12	3	15	20	85
1	26	"	"	6	14	3	16	38	55

INDUSTRIES

CONNEXES. (Suite.)

PORTS.	SÉCHERIES de MORUES.		FABRIQUES de CONSERVES de poissons.		ATELIERS de SALAISONS ou de fumaisons.		FABRIQUES D'ENGRAIS, de colle ou d'huile de poisson.		USINES pour la TRANSFORMATION des herbes marines (soude, iode, etc.).		FABRIQUES DE GLACE.		FABRIQUES ou MAISONS DE VENTE de corlages, voiles, filets, lignes, et.		CHANTIERS DE CONSTRUCTION OU DE RÉPARATIONS.			
	Nombre.	Per- sonnel employé.	Nombre.	Per- sonnel employé.	Nombre.	Per- sonnel employé.	Nombre.	Per- sonnel employé.	Nombre.	Per- sonnel employé.	Nombre.	Per- sonnel employé.	Nombre.	Per- sonnel employé.	Bateaux construits.		Nombre.	Tonnage.
															Nombre.	Tonnage.		
Quimper.....	"	"	4	150	"	"	"	"	"	"	1	10	3	32	3	30	32	247
Concarneau.....	"	"	30	2.030	5	28	2	15	2	20	"	"	7	20	4	15	18	217
Doélan.....	"	"	4	210	"	"	"	"	"	"	"	"	1	1	1	2	9	25
Lorient.....	"	"	5	300	"	"	2	15	"	"	2	70	6	18	3	42	7	180
Port-Louis.....	"	"	5	200	"	"	"	"	"	"	"	"	10	22	4	16	19	162
Groix.....	"	"	4	400	"	"	"	"	"	"	"	"	"	"	"	"	"	"
Etel.....	"	"	6	404	"	"	"	"	"	"	"	"	5	16	2	12	4	5
Quiberon.....	"	"	10	450	16	65	"	"	1	11	"	"	3	9	"	"	"	"
La Trinité-sur-Mer.....	"	"	"	"	"	"	"	"	"	"	1	4	1	3	2	5	40	91
Auray.....	"	"	1	9	"	"	"	"	"	"	"	"	2	4	3	12	(a)	"
Séné.....	"	"	"	"	"	"	"	"	"	"	"	"	1	1	"	"	"	"
Port-Navalo.....	"	"	"	"	1	7	"	"	"	"	"	"	"	"	"	"	"	"
Vannes.....	"	"	"	"	"	"	"	"	"	"	"	"	4	12	2	7	3	24
Sauzon.....	"	"	1	118	"	"	"	"	"	"	"	"	"	"	"	"	"	"
Le Palais.....	"	"	4	239	"	"	1	3	"	"	1	3	2	18	"	"	"	"
Piriac-sur-Mer.....	"	"	1	40	"	"	"	"	"	"	"	"	"	"	(c)	2	6	"
La Turballe.....	"	"	5	278	"	"	"	"	"	"	"	"	"	"	"	"	"	"
Le Croisic.....	"	"	1	60	"	"	"	"	"	"	1	6	5	20	2	12	15	213
Saint-Nazaire.....	"	"	1	64	"	"	"	"	"	"	1	5	6	15	1	6	3	4
Paimbœuf.....	"	"	"	"	"	"	"	"	"	"	"	"	1	50	"	"	"	"
Basse-Indre.....	"	"	"	"	"	"	"	"	"	"	"	"	"	"	1	2	8	16
Nantes.....	"	"	"	"	"	"	"	"	"	"	2	14	8	66	5	15	49	145
Pornic.....	"	"	"	"	"	"	"	"	"	"	1	3	2	2	1	5	1	3
Noirmoutier.....	"	"	4	200	"	"	1	2	"	"	"	"	6	24	2	9	14	"
Beauvoir-sur-Mer.....	"	"	1	30	"	"	"	"	"	"	"	"	"	"	"	"	"	"
Île-d'Yeu.....	"	"	4	450	"	"	1	2	1	15	1	1	3	8	2	14	6	13
Saint-Gilles-sur-Vie.....	"	"	7	315	"	"	1	4	"	"	1	2	3	6	2	4	8	34
Sables-d'Olonne.....	"	"	14	611	"	"	1	5	"	"	1	5	5	15	6	143	58	1.082
La Rochelle.....	2	43	4	225	1	26	2	32	"	"	3	24	12	18	4	135	23	478

(a) Réparations seulement.

INDUSTRIES CONNEXES. (Suite.)

PORTS.	SÉCHERIES de MORUES.		FABRIQUES de CONSERVES de poissons.		ATELIERS de SALAISONS ou de fumaisons.		FABRIQUES D'ENGRAIS, de colle ou d'huile de poisson.		USINES pour la TRANSFORMATION des herbes marines (soude, iode, etc.).		FABRIQUES DE GLACE.		FABRIQUES ou MAISONS DE VENTE de cordages, voiles, filets, lignes, etc.		CHANTIERS DE CONSTRUCTION OU DE RÉPARATIONS				
	Nombre.	Personnel employé.	Nombre.	Personnel employé.	Nombre.	Personnel employé.	Nombre.	Personnel employé.	Nombre.	Personnel employé.	Nombre.	Personnel employé.	Nombre.	Personnel employé.	Bateaux construits.				
															Nombre.	Tonnage.			
Saint-Martin-de-Ré	"	"	1	40	"	"	"	"	"	"	"	1	2	2	12	7	37		
La Flotte	"	"	"	"	"	"	"	"	"	"	"	"	"	2	3	(a)	"		
Château-d'Oléron	"	"	"	"	"	"	"	"	"	"	1	4	3	5	4	7	9	23	
Fouras	"	"	"	"	"	"	"	"	"	"	"	"	1	2	3	4	(a)	"	
Rochefort	"	"	"	"	"	"	"	"	"	"	"	"	1	1	1	2	3	2	
Marennes	"	"	"	"	"	"	"	"	"	"	"	"	2	5	6	12	100	232	
La Tremblade	"	"	"	"	"	"	"	"	"	"	"	"	3	7	5	15	82	125	
Royan	"	"	"	"	"	"	"	"	"	"	1	2	1	2	2	25	(a)	"	
Blaye	"	"	"	"	"	"	"	"	"	"	1	3	1	1	2	6	(a)	"	
Bordeaux	26	630	"	"	"	"	"	"	"	"	11	90	18	170	20	510	(b)	7	14
Arès	"	"	"	"	"	"	"	"	"	"	1	2	3	11	4	6	33	35	
Gujan-Mestras	"	"	6	210	1	16	1	3	"	"	"	"	3	14	6	38	103	300	
La Teste	"	"	1	60	"	"	"	"	"	"	"	"	2	80	5	20	105	557	
Arcachon	"	"	4	95	"	"	"	"	"	"	2	7	4	12	6	185	43	107	
Sames	"	"	"	"	"	"	"	"	"	"	"	"	"	"	8	23	60	118	
Bayonne	"	"	1	70	"	"	"	"	"	"	3	20	5	15	3	21	18	54	
Saint-Jean-de-Luz	"	"	9	700	9	500	2	8	"	"	1	12	3	4	3	26	13	63	
Banyuls	"	"	"	"	"	"	"	"	"	"	"	"	"	"	2	5	2	11	
Collioure	"	"	"	"	40	320	"	"	"	"	"	"	"	"	2	3	2	2	
Saint-Laurent-de-la-Salanque	"	"	"	"	2	5	"	"	"	"	"	"	"	"	"	"	"	"	
Gruissan	"	"	"	"	"	"	"	"	"	"	"	"	"	"	2	3	21	15	
La Nouvelle	"	"	1	32	"	"	"	"	"	"	1	3	"	"	1	3	32	15	
Bages	"	"	"	"	"	"	"	"	"	"	"	"	1	2	"	"	"	"	
Agde	"	"	1	36	"	"	3	200	"	"	2	6	4	8	2	7	42	88	
Mèze	"	"	"	"	"	"	"	"	"	"	"	"	1	3	1	2	5	15	
Sète	"	"	2	105	"	"	"	"	"	"	1	8	3	6	6	35	6	6	
Palavas	"	"	"	"	"	"	"	"	"	"	"	"	"	"	3	5	94	97	
Grau-du-Roi	"	"	"	"	"	"	"	"	"	"	1	2	2	3	1	4	20	20	
Port-de-Bouc	1	35	"	"	"	"	"	"	"	"	"	"	"	"	2	500	(c)	4	1.424
Martigues	"	"	1	40	2	6	"	"	"	"	1	1	"	"	4	12	32	49	

(a) Réparations seulement.

(b) Construisent des unités pour les marines de guerre et du commerce.

(c) Réparations et constructions de navires de commerce.

INDUSTRIES

CONNEXES. (Suite et fin.)

PORTS.	SÉCHERIES de MORUES.		FABRIQUES de CONSERVES de poissons.		ATELIERS de SALAISONS ou de fumaisons.		FABRIQUES D'ENGRAIS, de colle ou d'huile de poisson.		USINES pour la TRANSFORMATION des herbes marines (soude, iode, etc.).		FABRIQUES DE GLACE.		FABRIQUES ou MAISONS DE VENTE de cordages, voiles, filets, lignes, etc.		CHANTIERS DE CONSTRUCTION OU DE RÉPARATIONS.			
	Nombre.	Personnel employé.	Nombre.	Personnel employé.	Nombre.	Personnel employé.	Nombre.	Personnel employé.	Nombre.	Personnel employé.	Nombre.	Personnel employé.	Nombre.	Personnel employé.	Bateaux construits.		Nombre.	Tonnage.
															Nombre.	Tonnage.		
Marseille.....	"	"	"	"	"	"	"	"	"	"	3	40	"	"	8	10	30	80
Cassis.....	"	"	"	"	"	"	"	"	"	"	1	1	"	"	"	"	"	"
La Seyne.....	"	"	"	"	"	"	"	"	"	"	"	"	"	3	25	40	91	
Toulon.....	"	"	"	"	"	"	"	"	"	"	"	"	2	4	1	3	6	12
Vieux-Salins d'Hyères.....	"	"	"	"	"	"	"	"	"	"	1	12	"	"	"	"	"	"
Saint-Tropez.....	"	"	"	"	"	"	"	"	"	"	"	"	"	1	12	30	60	
Cannes.....	"	"	"	"	"	"	"	"	"	"	2	30	4	12	1	20	3	7
Antibes.....	"	"	"	"	"	"	"	"	"	"	"	"	"	2	8	3	5	
Cagnes.....	"	"	"	"	1	4	"	"	"	"	"	"	"	4	8	19	29	
Nice.....	"	"	"	"	"	"	"	"	"	"	2	25	1	3	2	3	(a)	"
Bastia.....	"	"	"	"	"	"	"	"	"	"	2	8	1	2	3	4	3	3
La Calle.....	"	"	(b) 1	"	4	6	"	"	"	"	1	2	"	"	"	"	"	"
Bône.....	"	"	"	"	7	80	"	"	"	"	2	18	6	15	5	11	3	3
Philippeville.....	"	"	3	145	10	235	"	"	"	"	1	5	2	4	5	16	32	52
Collo.....	"	"	"	"	4	30	"	"	"	"	"	"	2	2	"	"	"	"
Djidjelli.....	"	"	"	"	3	15	"	"	"	"	1	3	1	4	3	4	3	7
Bougie.....	"	"	"	"	2	5	"	"	"	"	2	6	2	6	1	7	4	6
Alger.....	"	"	"	"	14	72	"	"	"	"	2	12	3	6	3	12	15	23
Castiglione.....	"	"	6	210	3	175	"	"	"	"	"	"	"	4	8	19	38	
Cherchell.....	"	"	1	17	3	10	"	"	"	"	"	"	1	3	"	"	"	"
Ténès.....	"	"	1	80	5	50	"	"	"	"	1	3	"	"	1	3	7	13
Oran.....	"	"	5	120	10	100	"	"	"	"	3	30	"	"	11	70	15	33
Nemours.....	"	"	1	75	12	86	"	"	"	"	"	"	"	2	7	(a)	"	"
Mostaganem.....	"	"	"	"	"	"	"	"	"	"	"	"	"	2	6	i	4	4
TOTAUX.....	36	1.032	230	13.180	343	5.671	21	313	20	510	91	717	382	2.076	357	3.663	2.554	11.574

(a) Réparations seulement.

(b) N'a pas fonctionné en 1928.

TABLE DES MATIÈRES.

	Pages.
I. RENSEIGNEMENTS GÉNÉRAUX :	
Rapport au Ministre des Travaux publics.....	5
Tableaux annexes.....	17
Graphique de la pêche à la morue.....	19
— de la pêche du hareng.....	21
— de la pêche de la sardine.....	23
— de l'ostréiculture.....	25
— de la pêche du maquereau.....	27
— de la pêche du thon.....	29
— de la pêche du homard et de la langouste.....	31
— de la pêche du poisson frais.....	33
Tableaux comparatifs des résultats de la pêche (pêche en bateau et pêche à pied) et de l'ostréiculture (huitres portugaises et indigènes) pour les années 1924 à 1928.....	35 et 38
II. ARMEMENT :	
1° Nombre de bateaux armés en pêche. — Renseignements sur le tonnage des bateaux.....	39
2° Nombre de bateaux ayant pris part aux différentes sortes de pêches avec désignation des engins. — Quantités de marée fraîche débarquée dans chaque syndicat et valeur correspondante. — Valeur totale des produits débarqués.....	63
III. PERSONNEL :	
Renseignements sur le personnel pratiquant la <i>pêche en bateau</i> (importance numérique, qualités, âges, industries exercées accessoirement).	81
Renseignements sur le personnel pratiquant la <i>pêche à pied</i>	149
IV. PRODUCTION :	
1° Production de grande pêche :	
Terre-Neuve et Islande (Rendement par ports d'armement des bateaux pêcheurs et ports de débarquement des produits de la pêche).....	106
2° Production générale de la pêche en bateau :	
Grande pêche, pêche au large, pêche côtière, pêche dans les étangs salés et la partie maritime des fleuves et rivières.....	113

3° Production générale de la pêche à pied et indication du nombre des pêcheurs y prenant part.....	149
4° Ostréiculture, mytiliculture et autres coquillages, réservoirs à poissons et à crustacés.	
a) Ostréiculture :	
1. Huitres indigènes.....	153
2. Huitres portugaises.....	159
b) Mytiliculture et autres coquillages.....	163
c) Réservoirs à poissons et à crustacés.....	167
V. INDUSTRIES CONNEXES.....	171