

RÉPUBLIQUE FRANÇAISE

MINISTÈRE DE LA MARINE MARCHANDE

DIRECTION DES PÊCHES MARITIMES ET DU PERSONNEL. — BUREAU DES AFFAIRES ÉCONOMIQUES
ET DES INSTITUTIONS DE MUTUALITÉ INTÉRESSANT LA PÊCHE

STATISTIQUE
DES
PÊCHES MARITIMES

ANNÉE 1931



PARIS
IMPRIMERIE NATIONALE

1933

STATISTIQUE
DES
PÊCHES MARITIMES

RÉPUBLIQUE FRANÇAISE

MINISTÈRE DE LA MARINE MARCHANDE

DIRECTION DES PÊCHES MARITIMES ET DU PERSONNEL. — BUREAU DES AFFAIRES ÉCONOMIQUES
ET DES INSTITUTIONS DE MUTUALITÉ INTÉRESSANT LA PÊCHE

STATISTIQUE
DES
PÊCHES MARITIMES

ANNÉE 1931



PARIS
IMPRIMERIE NATIONALE

1933

STATISTIQUE
DES
PÊCHES MARITIMES.

ANNÉE 1931.

I

RENSEIGNEMENTS GÉNÉRAUX.

RAPPORT

AU MINISTRE DE LA MARINE MARCHANDE.

J'ai l'honneur de soumettre à Monsieur le Ministre de la Marine Marchande la statistique des pêches maritimes, de la mytiliculture et de l'ostréiculture pour l'année 1931 et de lui exposer succinctement les résultats de la pêche au cours de la même année.

I. — MATÉRIEL.

En 1930, le nombre des navires de pêche armés était de 25.056 unités représentant 292.899 tonneaux, il était en 1931 de 24.990 pour un tonnage total de 276.225.

On peut donc constater une diminution du nombre des bateaux et du tonnage total.

Le nombre des voiliers continue à diminuer: 15.688 en 1931 pour un tonnage de 95.099 tonneaux contre 16.615 navires représentant 111.858 tonneaux en 1930.

Par contre, les navires à moteur passent de 7.869 (54.093 tonneaux) à 8.737 (55.564 tonneaux). Quant aux navires à vapeur leur nombre est de 565 (125.562 tonneaux) en 1931 contre 572 (126.948 tonneaux) en 1930.

Le tableau ci-dessous donne le nombre et le tonnage des bateaux de pêche armés de 1914 à 1931 :

ANNÉES.	NOMBRE DES BATEAUX.			TONNAGE DES BATEAUX.		
	Vapeurs	Bateaux à propulsion mécanique.	Voiliers.	Vapeurs	Bateaux à propulsion mécanique	Voiliers.
1914.....	347	375	25.946	66.604	1.865	201.130
1915.....	148	267	pontés 2.493 non pontés 12.413	16.160	844	pontés 59.373 non pontés 36.366
1916.....	84	260	pontés 2.462 non pontés 11.951	5.166	1.036	pontés 70.939 non pontés 36.023
1917.....	85	331	pontés 2.290 non pontés 12.267	4.491	1.486	pontés 51.702 non pontés 37.656
1918.....	94	423	pontés 2.496 non pontés 12.570	7.755	1.830	pontés 55.434 non pontés 38.289
1919.....	334	570	pontés 3.032 non pontés 14.973	48.341	2.964	pontés 75.005 non pontés 45.917
1920.....	379	689	pontés 3.102 non pontés 16.480	57.407	3.567	pontés 76.611 non pontés 50.961
1921.....	436	819	pontés 3.150 non pontés 17.035	75.183	4.589	pontés 92.171 non pontés 50.092
1922.....	476	968	pontés 3.346 non pontés 17.359	81.772	4.925	* pontés 97.516 non pontés 52.204
1923.....	494	1.162	pontés 3.521 non pontés 17.219	87.149	6.736	pontés 97.857 non pontés 49.545
1924.....	504	1.827	21.267	88.936	9.295	144.682
1925.....	535	2.387	20.289	90.098	13.885	152.874
1926.....	566	3.570	19.812	109.449	20.718	146.457
1927.....	570	4.674	19.746	111.952	28.355	138.671
1928.....	557	5.406	18.766	117.133	33.833	128.651
1929.....	574	6.396	17.720	120.293	40.458	126.580
1930.....	572	7.869	16.615	126.948	54.093	111.858
1931.....	565	8.737	15.688	125.562	55.564	95.099

II. — PERSONNEL.

Le nombre total des pêcheurs pratiquant la pêche en bateau s'est élevé en 1931 à 78.973 alors qu'il était de 82.671 en 1930. Celui des pêcheurs à pied est de 58.738 en 1931 contre 57.868 en 1930.

III. — PRODUCTION.

La valeur globale des produits de la pêche en bateau est de 1.113 000.000 francs contre 1.189.000.000 francs en 1930.

La production de la pêche en bateau s'élève à 304.000.000 kilos contre 289.000.000 kilos en 1930.

Cette augmentation est due à un rendement supérieur en 1931 de la pêche fraîche (262.000.000 kilos contre 239.500.000 en 1930); par contre les résultats de la grande pêche ont été très nettement inférieurs à ceux de 1930 (42.470.000 kilos contre 49.650.000).

J'ai l'honneur de proposer au Ministre de faire tirer à 350 exemplaires la présente statistique qui sera répartie entre les administrateurs de l'inscription maritime et les personnalités et groupements qu'elle est susceptible d'intéresser; 50 exemplaires seraient réservés pour la vente.

La dépense d'impression sera imputée sur les fonds du chapitre 4, article 10, exercice courant.

*Le Conseiller d'État,
Directeur des Pêches maritimes et du Personnel,*

Signé : LECOURBE.

APPROUVÉ :


Paris, le 29 juillet 1933.

Le Ministre de la Marine Marchande,

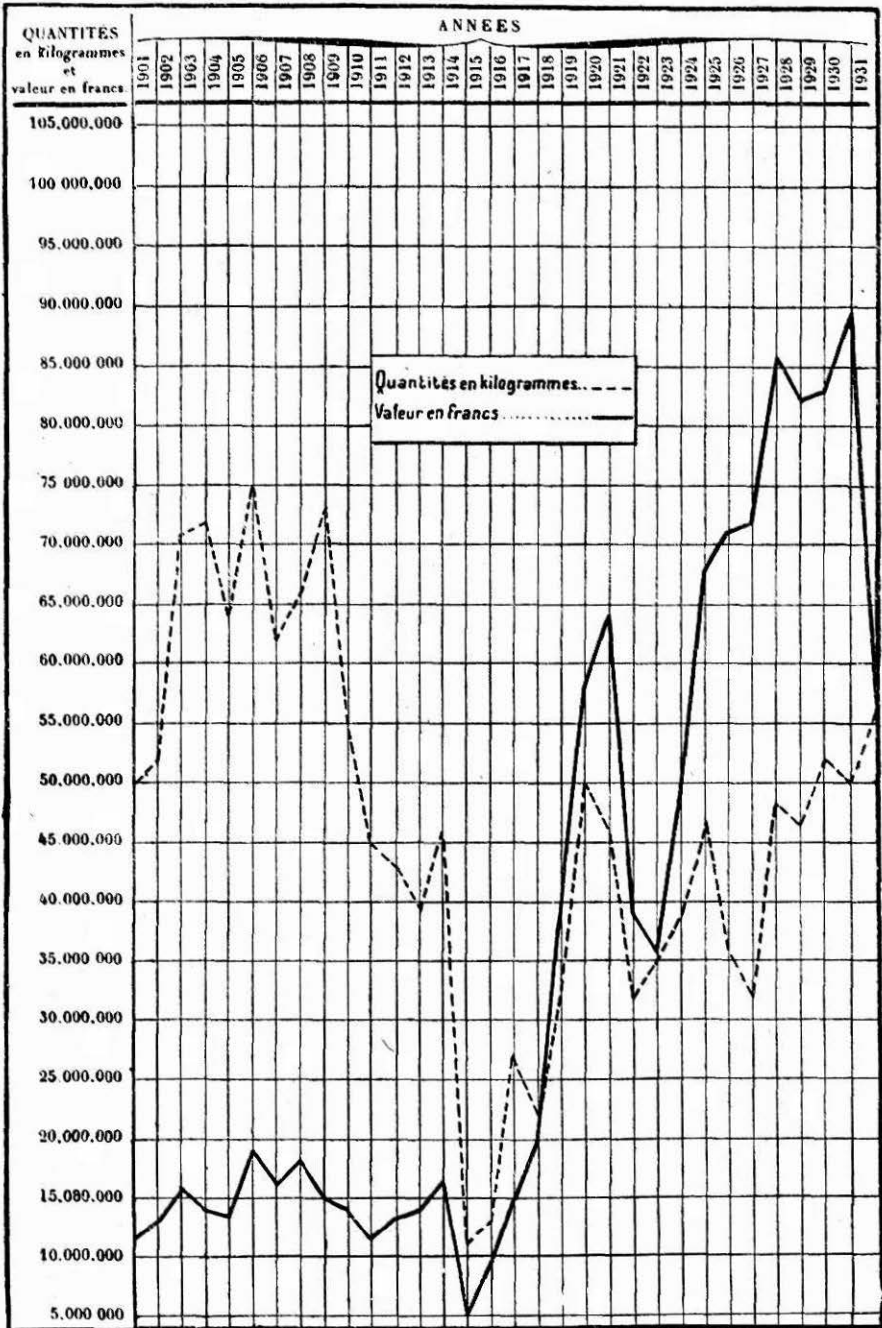
Signé : Eugène FROT.

TABLEAUX ANNEXES.

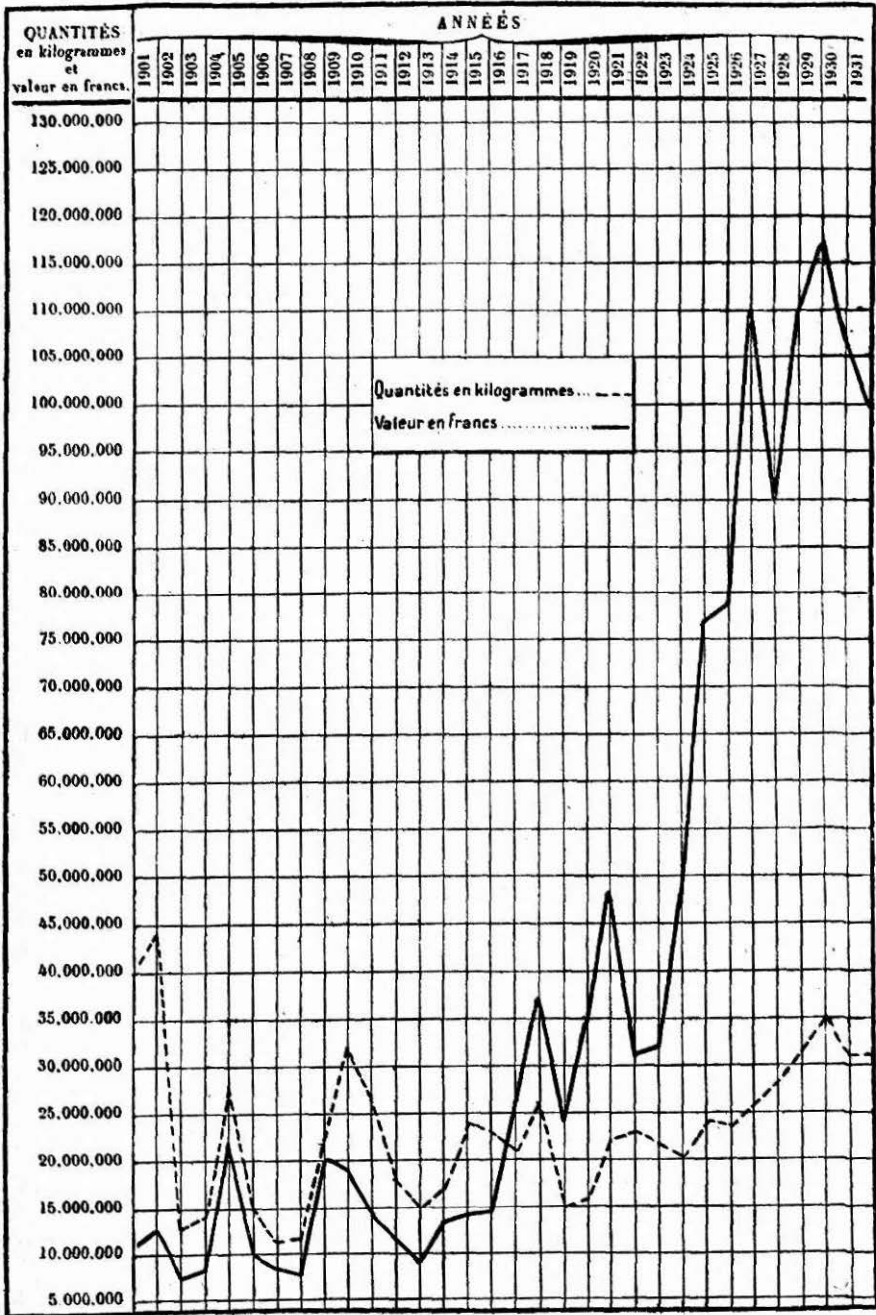
- 1° — Graphique de la pêche de la *morue* de 1901 à 1931.
- 2° — Graphique de la pêche du *hareng*.
- 3° — Graphique de la pêche de la *sardine*.
- 4° — Graphique pour l'*Ostréiculture*. — Rendement en nombre et en valeur de 1901 à 1931.
- 5° — Graphique pour la pêche du *maquereau* de 1923 à 1931.
- 6° — Graphique pour la pêche du *thon*.
- 7° — Graphique pour la pêche des *homards* et *langoustes*.
- 8° — Graphique pour la pêche du poisson frais.



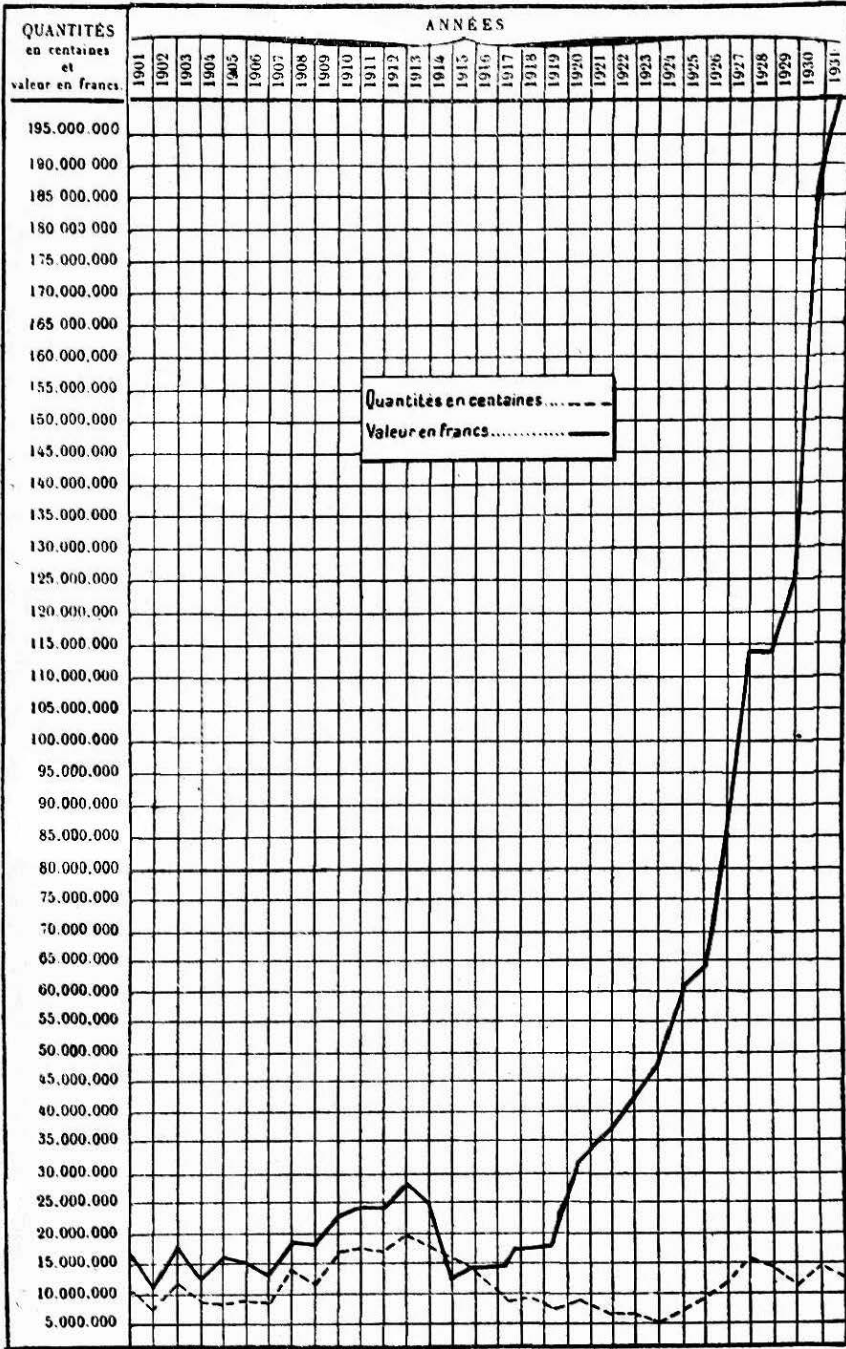
Pêche du HARENG de 1901 à 1931



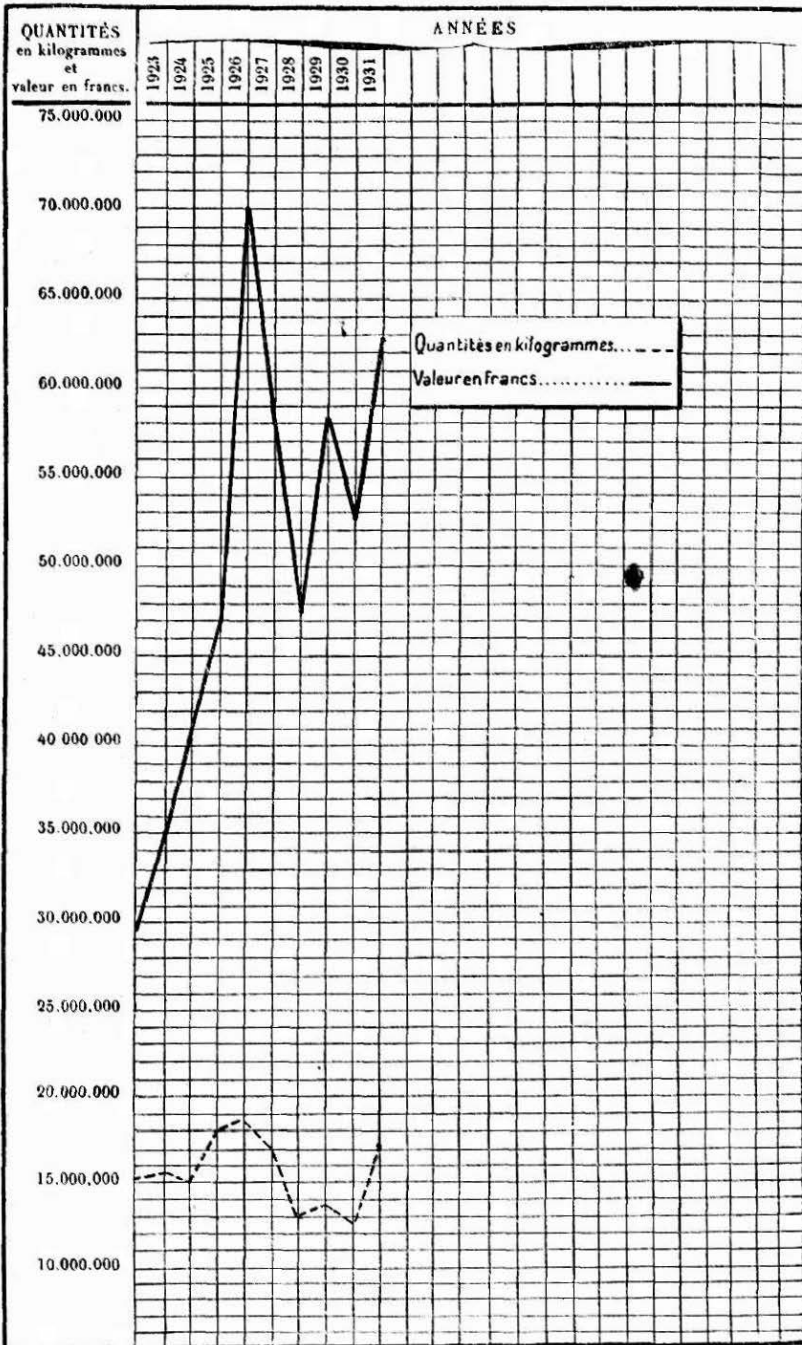
Pêche de la SARDINE de 1901 à 1931.



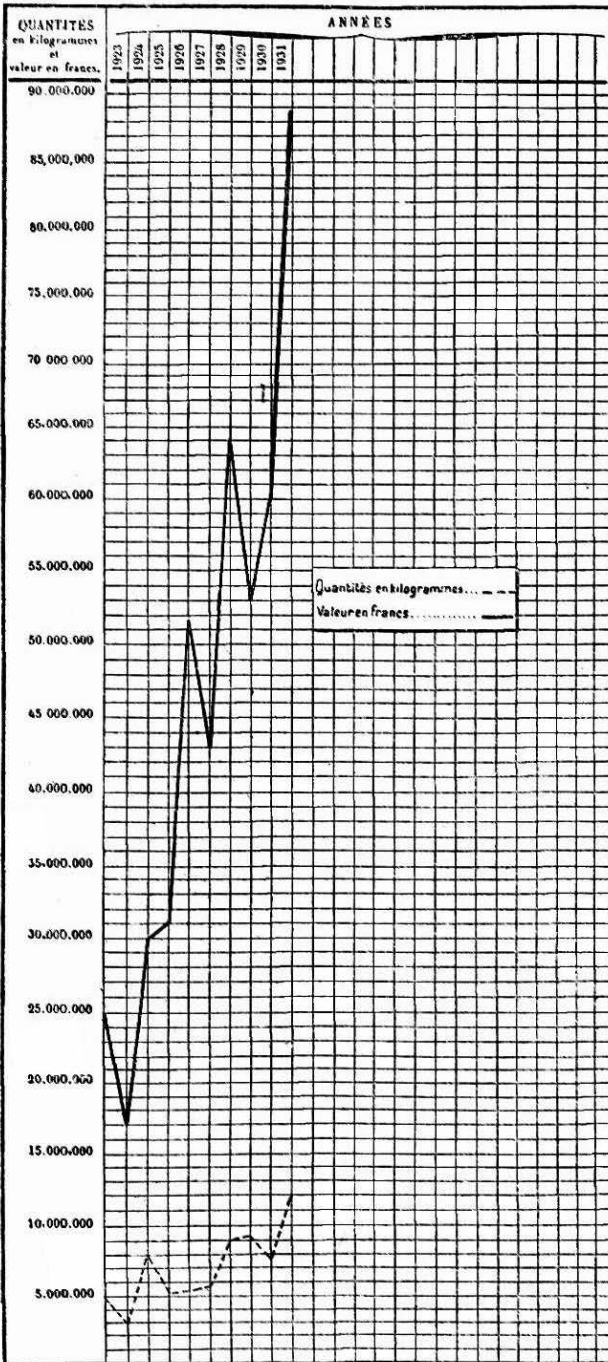
OSTRÉICULTURE. — Rendement en nombre et en valeur de 1901 à 1931.



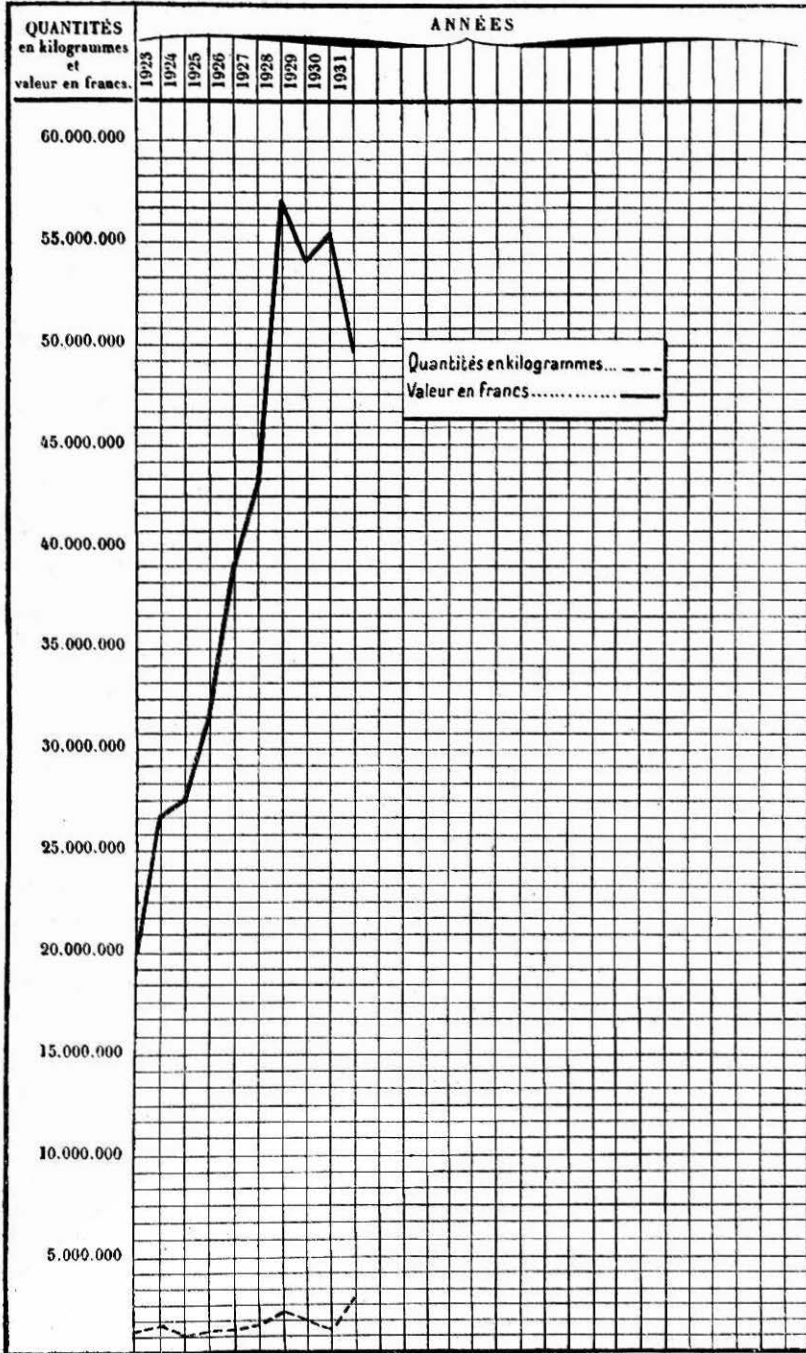
Pêche du MAQUEREAU de 1923 à 1931.



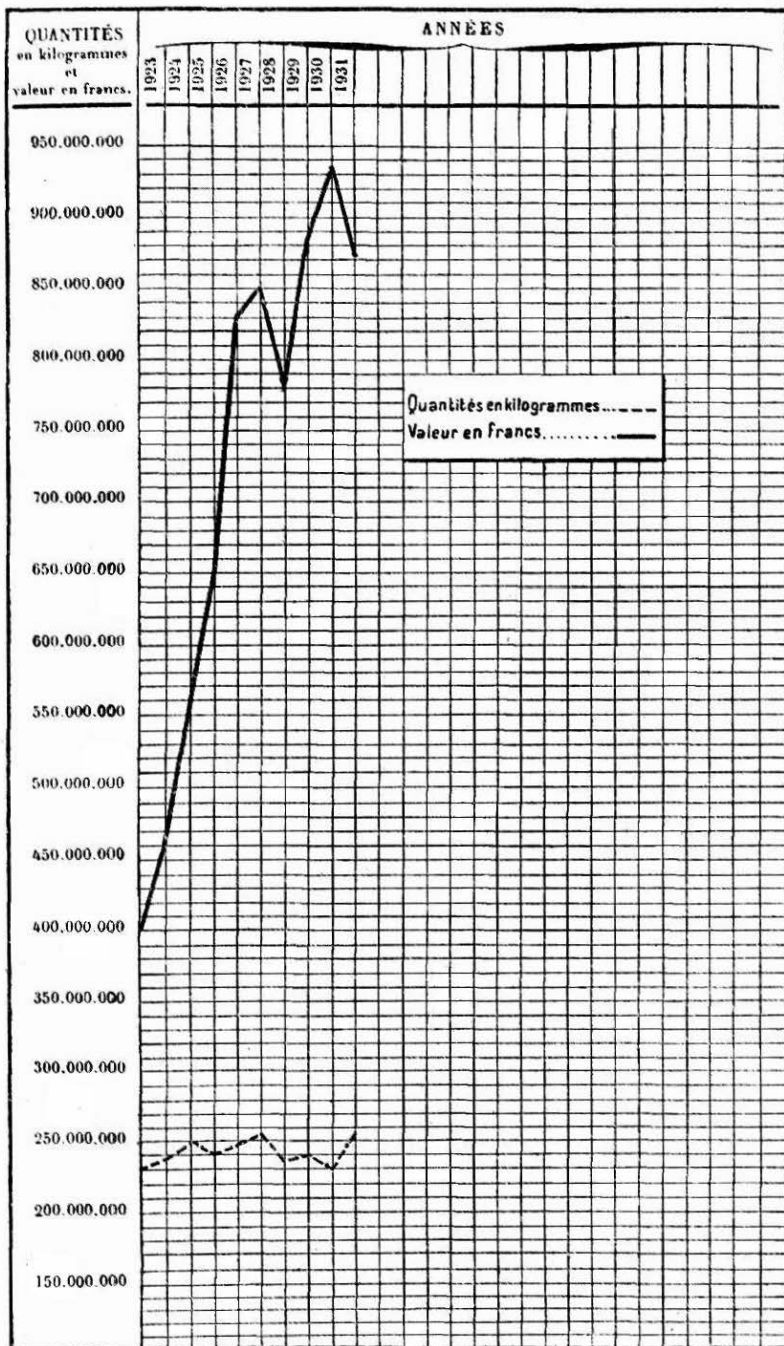
Pêche au THON de 1923 à 1931.



Pêche des HOMARDS et LANGOUSTES de 1923 à 1931.



Pêche du POISSON FRAIS de 1923 à 1931.



TABLEAUX COMPARATIFS

des résultats

de la pêche (pêche en bateau et pêche à pied) et de l'ostréiculture (huîtres indigènes et huîtres portugaises) pour les années 1927 à 1931.

(Quantités et valeurs des produits débarqués dans les ports français.)

TABLEAU comparatif des résultats de la pêche (pêche en bateau et pêche à pied) pour les années 1927 à 1931.

DÉSIGNATION DES PRODUITS.	UNITÉS de quan- tité.	1927.		1928.		1929.		1930.		1931.		
		QUANTITÉS.	VALEUR.	QUANTITÉS.	VALEUR.	QUANTITÉS.	VALEUR.	QUANTITÉS.	VALEUR.	QUANTITÉS.	VALEUR.	
												francs.
Islande.....	Morue.....	Kilogr.	2.469.812	8.336.748	3.487.029	10.558.831	2.751.878	9.023.047	5.220.265	15.380.166	8.016.641	19.069.458
	Rogue.....	Idem.	34.846	78.680	80.382	172.098	61.443	53.543	9.920	10.110	694.563	1.198.343
	Huile.....	Litre.	37.255	172.573	106.418	202.371	51.113	174.132	102.300	372.857	142.550	370.335
Groënland... et	Morue.....	Kilogr.	"	"	"	"	2.736.636	10.841.320	15.513.255	33.559.097	27.141.671	68.461.079
	Rogue.....	Idem.	"	"	"	"	8.400	10.500	5.200	5.200	3.950	5.916
	Huile.....	Litre.	"	"	"	"	110.534	352.836	238.231	551.515	573.306	1.315.058
Feroë et Dogger-Bank	Morue.....	Kilogr.	"	"	"	"	"	"	"	"	"	"
	Rogue.....	Idem.	"	"	"	"	"	"	"	"	"	"
	Huile.....	Litre.	"	"	"	"	"	"	"	"	"	"
Terre-Neuve.	Morue.....	Kilogr.	56.934.122	117.187.818	54.692.531	127.302.817	47.381.503	139.504.830	28.624.402	67.442.830	7.156.087	20.803.829
	Rogue.....	Idem.	47.147	75.281	25.875	100.500	"	"	2.700	2.700	"	"
	Huile.....	Litre.	368.606	1.174.931	379.691	1.224.395	697.211	2.551.563	330.326	1.135.759	98.339	483.297
Poissons divers de la côte occidentale d'Afrique.....	Kilogr.	"	"	"	"	"	"	"	"	"	1.256.762	5.822.210
Cabillauds.....	Idem.	1.261.042	5.485.149	1.008.733	4.861.678	1.126.014	4.958.310	1.263.542	5.831.520	1.077.789	4.470.665	
Merlus ou colins.....	Idem.	14.843.826	98.976.429	10.445.140	81.638.468	11.654.000	107.800.050	12.101.817	93.993.272	14.386.137	105.793.174	
Turbots.....	Idem.	863.602	12.454.038	805.500	12.096.094	862.013	13.757.754	1.020.401	17.181.260	815.473	10.392.158	
Barboes.....	Idem.	589.510	8.374.057	513.495	7.845.237	451.209	6.734.688	690.956	10.471.419	460.066	6.021.250	
Carrelets ou plies.....	Idem.	3.024.377	16.891.902	2.831.648	16.314.559	2.723.141	15.444.573	2.957.327	17.154.133	4.055.077	18.922.316	
Soles.....	Idem.	2.111.997	43.626.723	1.854.502	40.038.705	2.021.261	45.825.552	1.615.649	39.170.580	1.526.138	34.109.635	
Congres.....	Idem.	1.467.247	7.474.886	1.903.368	9.369.593	1.389.692	7.031.733	2.581.055	13.375.660	2.229.814	11.283.430	
Raies.....	Idem.	13.581.765	52.656.216	11.109.527	40.995.619	12.358.857	45.098.931	12.037.012	43.134.029	14.394.956	60.889.116	
Mulets et bars.....	Idem.	1.334.573	15.470.154	1.492.878	18.430.597	1.671.714	10.670.275	1.695.772	21.887.243	1.732.015	19.711.670	
Harengs.....	salés.....	Idem.	8.664.261	13.091.285	9.355.315	15.778.535	8.382.799	13.373.930	6.059.681	12.610.040	9.089.479	11.953.394
	frais.....	Idem.	39.498.258	72.560.901	36.847.695	66.773.080	43.501.648	69.365.278	42.196.736	76.157.417	47.872.278	45.292.814
	salés.....	Idem.	523.386	1.923.261	535.640	1.894.353	375.284	2.048.207	496.356	1.421.473	350.714	1.268.504
Maquereaux.....	salés.....	Idem.	16.311.554	54.931.465	12.654.925	45.747.714	13.298.163	56.379.108	12.272.625	51.142.738	17.096.473	61.090.742
	frais.....	Idem.	13.235.984	51.083.507	17.880.425	61.369.197	21.607.927	66.010.105	25.385.877	91.545.689	28.518.923	69.927.851
	Sardines.....	Idem.	27.213.365	90.033.192	31.382.796	110.226.941	35.870.313	116.935.833	30.752.142	105.711.443	30.630.589	98.244.167
Sprats.....	Idem.	1.891.925	1.839.954	970.281	1.148.250	2.672.277	2.630.802	2.694.452	3.280.982	3.764.020	3.477.293	
Anchois.....	Idem.	3.759.983	4.801.222	2.752.120	4.362.649	2.503.260	3.442.705	4.260.864	6.516.953	2.897.935	3.056.268	
Thons.....	blancs ou germons.....	Idem.	4.989.870	38.045.266	7.682.007	54.750.725	7.523.287	42.173.908	6.178.185	49.057.979	10.483.566	77.152.930
	francs ou thons rou- ges.....	Idem.	706.424	4.619.181	1.387.927	9.406.215	1.559.025	10.765.933	1.509.478	11.200.693	1.519.908	11.390.897
	Saumons.....	Idem.	134.160	3.452.917	95.841	3.129.824	82.852	3.037.201	50.847	2.100.110	38.570	1.319.873
Esturgeons.....	Idem.	24.482	170.481	22.024	162.910	24.560	171.210	18.872	176.704	30.350	270.986	

Anguilles.....	Kilogr.	870.980	4.234.330	895.381	4.558.346	1.076.383	4.883.117	877.263	4.144.389	787.979	4.115.032						
Eperlans.....	Idem.	39.804	190.007	91.452	387.401	41.502	201.061	41.595	204.094	24.296	143.026						
Aloses.....	Idem.	246.558	1.998.265	168.731	1.188.293	158.311	1.533.191	155.005	1.519.040	146.720	1.440.575						
Poissons divers.....	Idem.	43.247.052	188.768.062	33.882.601	174.168.821	50.705.364	223.781.249	60.358.584	254.531.003	55.861.783	220.949.568						
Crevettes.....	} grises ou roses.....	Idem.	1.381.614	9.590.291	1.358.681	9.718.527	2.157.426	15.871.618	2.832.780	17.631.993	3.152.447	19.101.940					
													} salicoques d'etes bouquet.....	Idem.	319.934	5.058.151	345.101
Homards et langoustes.....	Idem.	2.445.124	40.566.212	3.230.094	54.417.428	2.618.645	50.275.203	2.302.606	52.290.072	2.162.301	44.259.259						
Langoustes de Mauritanie d'etes langoustes vertes.....	Idem.	189.900	2.331.090	221.450	2.781.907	204.460	3.711.515	192.790	3.051.150	382.940	5.084.126						
Crabes pomports ou tourteaux.....	Idem.	2.653.511	4.217.691	2.587.285	3.935.620	2.689.402	4.455.039	3.305.197	6.313.456	3.542.696	6.590.390						
Crustacés divers.....	Idem.	2.696.548	7.453.405	2.742.556	8.090.560	2.167.854	7.459.851	2.587.418	9.820.868	2.702.455	10.800.564						
Huitres plates.....	Mille.	843	436.974	524	332.747	668	401.880	475	197.351	139	113.287						
Huitres portugaises.....	Idem.	561.659	11.150.490	925.703	18.524.470	914.404	23.073.780	890.640	28.877.800	455.127	8.354.190						
Moules.....	Hectol.	190.448	5.542.514	233.858	5.277.002	231.233	6.164.224	203.295	6.125.842	159.912	5.854.717						
Coquilles de Saint-Jacques.....	Nombre.	6.739.820	4.316.241	7.772.097	5.177.081	21.260.505	9.670.386	8.711.981	5.939.712	21.892.458	18.528.562						
Pétoncles.....	Hectol.	11.615	810.055	9.433	731.260	17.586	1.439.850	19.617	2.181.430	24.356	2.352.480						
Mollusques divers.....	Idem.	181.015	5.992.528	190.873	6.776.945	174.873	7.373.108	204.861	3.375.545	171.093	9.350.975						
Vers pour appâts.....	Kilogr.	209.174	872.353	211.239	957.235	163.967	818.463	160.908	902.082	156.965	815.595						
Oursins.....	Nombre.	2.631.660	214.078	4.012.825	317.536	4.424.974	456.043	5.531.028	685.482	5.320.762	832.046						
Viols.....	Idem.	4.169.180	439.018	2.254.920	309.145	2.003.100	340.300	1.533.220	263.370	1.570.440	286.800						
Oiseaux de mer.....	Idem.	"	"	"	"	"	"	"	"	"	"						
Corail.....	Kilogr.	352	80.580	507	99.390	785	144.700	522	220.850	247	71.225						
Lichen.....	Idem.	275.450	359.640	442.230	485.377	813.885	1.385.007	709.250	857.075	774.740	832.190						
Varech, goémon, pailleule.	M.cube.	1.166.029	11.558.505	1.372.069	18.282.830	1.274.995	26.162.153	1.157.754	23.359.323	1.194.459	17.196.988						
Sables coquilliers, amendements marins.....	Idem.	512.312	4.880.251	213.679	2.931.515	277.663	4.178.019	263.310	4.300.523	292.394	5.764.889						
VALEUR TOTALE des produits de la pêche en mer.....			1.038.907.881	1.071.163.788	1.214.009.538	1.232.690.623	1.142.301.556						
Nombre de pêcheurs.....			85.721	84.056	83.275	82.671	78.973						
} en bateau.....			45.757	52.723	47.722	57.868	58.738						
} à pied.....								
Nombre des bateaux.....	} à vapeur.....	Idem.	570	24.990	557	24.720	574	752	7869	25.056	565	24.990					
													} à propulsion mécanique.....	4.674	5.406	6.396	8.737
Tonnage des bateaux.....	} à vapeur.....	Idem.	111.932	278.978	117.133	279.617	120.293	126.946	292.899	125.562	276.925						
												} à propulsion mécanique.....	28.355	33.833	46.458	54.093	
																	} à voiles.....

NOTA. — Les chiffres afférents à la production de la morue expriment les quantités et valeurs des produits débarqués dans les ports français. Ils sont donc inférieurs à ceux figurant à la page 98 et suivantes, qui correspondent aux quantités pêchées par tous les navires français et débarqués tant en France qu'à Saint-Pierre et Miquelon.

*TABLEAU comparatif des résultats de l'ostréiculture (huîtres indigènes et huîtres portugaises)
pour les années 1927 à 1931.*

ANNÉES.	HUITRES INDIGÈNES.		HUITRES PORTUGAISES.		TOTAL.	
	QUANTITÉS. (Nombre.)	VALEUR. (Francs.)	QUANTITÉS. (Nombre.)	VALEUR. (Francs.)	QUANTITÉS. (Nombre.)	VALEUR. (Francs.)
1927-1928.....	10.891.000	8.301.100	1.371.594.000	105.765.105	1.382.485.000	114.066.205
1928-1929.....	13.190.000	10.185.272	1.136.745.000	115.739.200	1.149.935.000	125.924.472
1930-1931.....	20.247.000	11.410.542	1.350.325.000	176.877.684	1.370.572.000	188.288.226
1931-1932.....	65.652.000	32.168.650	1.227.656.000	165.866.230	1.293.308.000	198.034.880

II

ARMEMENT.

- I. *Nombre de bateaux armés en pêche. — Renseignements sur le tonnage de bateaux.*
- II. *Nombre de bateaux ayant pris part aux pêches saisonnières. — Quantités de marée fraîche débarquée dans chaque syndicat et valeur correspondante. — Valeur totale des produits de pêche débarqués.*

II. ARMEMENT. — Nombre de bateaux armés. —

QUARTIERS.	PORTS.	SO- CIÉ- TÉS ou COM- PAGNIES d'ar- mement.	ARMA- TEURS.	PATRONS pro- prié- res.	BATEAUX À VAPEUR.					TOTAL du tonnage.	
					RÉPARTITION SUIVANT LE TONNAGE.						
					NOMBRE.	0 à 50 t ^s .	51 à 100 t ^s .	101 à 200 t ^s .	201 à 500 t ^s .		Plus de 500 t ^s .
Dunkerque.....	Dunkerque.....	"	19	"	"	"	"	"	"	"	
		"	"	46	"	"	"	"	"	"	
	Gravelines.....	"	2	"	"	"	"	"	"	"	
Calais.....	Calais.....	"	9	"	"	"	"	"	"	"	
		"	"	62	"	"	"	"	"	"	
Boulogne.....	Boulogne.....	14	"	"	42	"	3	"	38	1	12.490
		"	73	"	82	6	15	20	35	6	18.456
Boulogne-s.-Mer.	Étaples.....	"	"	98	10	"	2	2	6	"	2.081
	Berck-sur-Mer.....	"	5	"	"	"	"	"	"	"	"
		"	"	92	"	"	"	"	"	"	"
		"	2	"	"	"	"	"	"	"	"
		"	"	23	"	"	"	"	"	"	"
		"	2	"	42	"	"	"	"	"	"
		"	"	"	71	"	"	"	"	"	"
Dieppe.....	Cayeux.....	"	2	"	"	"	"	"	"	"	"
		"	"	16	"	"	"	"	"	"	"
	Le Tréport.....	"	3	"	"	"	"	"	"	"	"
	Dieppe.....	14	51	"	60	"	1	46	13	"	9.746
Fécamp.....	S' Valery-en-Caux ..	"	"	73	"	"	"	"	"	"	"
	Saint-Pierre-en-Port.	"	1	"	"	"	"	"	"	"	"
		"	"	17	"	"	"	"	"	"	"
Fécamp.....	Fécamp.....	16	"	22	26	"	"	3	13	10	12.798
		"	29	"	13	"	"	4	8	1	3.148
	Yport.....	"	"	69	"	"	"	"	"	"	"
	Étretat.....	"	4	"	"	"	"	"	"	"	"
	"	"	3	"	"	"	"	"	"	"	
	"	"	"	19	"	"	"	"	"	"	

I. — RÉGION DE LA MER DU NORD

Renseignements sur le tonnage des bateaux.

BATEAUX À PROPULSION MÉCANIQUE.							VOILIERS.							TOTAL des BATEAUX.	TON- NAGE GLOBAL. tonneaux.
NOMBRE.	RÉPARTITION SUIVANT LE TONNAGE.						TOTAL du ton- nage.	NOMBRE.	RÉPARTITION SUIVANT LE TONNAGE.						
	0 à 5 t ^s .	6 à 10 t ^s .	11 à 25 t ^s .	26 à 50 t ^s .	51 à 100 t ^s .	Plus de 100 t ^s .			0 à 5 t ^s .	6 à 10 t ^s .	11 à 25 t ^s .	26 à 50 t ^s .	51 à 100 t ^s .	Plus de 100 t ^s .	

ET DE LA MANCHE.

19	1	9	7	2	"	"	255	"	"	"	"	"	"	"	65	676
40	18	11	7	3	1	"	407	6	6	"	"	"	"	14		
6	"	"	"	"	"	"	6	751	"	"	"	"	"	"		
22	"	"	15	4	2	1	223	"	"	"	"	"	"	"	114	3.927
62	14	8	20	20	"	"	2.096	24	15	4	5	"	"	857		
4	1	2	"	1	"	"	75	"	"	"	"	"	"	"		
25	6	8	11	"	"	"	262	16	11	5	"	"	"	68	45	405
2	"	"	2	"	"	"	38	"	"	"	"	"	"	"		
20	3	2	14	1	"	"	313	"	"	"	"	"	"	"	244	33.824
39	26	4	9	"	"	"	320	49	46	3	"	"	"	126		
5	"	"	4	1	"	"	111	"	"	"	"	"	"	"		
51	5	3	42	4	"	"	1.101	38	37	1	"	"	"	68	97	1.280
2	"	"	2	"	"	"	31	"	"	"	"	"	"	"		
16	1	1	13	1	"	"	270	7	5	2	"	"	"	21	25	322
2	1	"	1	"	"	"	26	"	"	"	"	"	"	"	44	409
21	6	3	12	"	"	"	240	21	13	1	7	"	"	143		
14	14	"	"	"	"	"	52	57	56	1	"	"	"	142	71	194
1	1	"	"	"	"	"	3	1	"	"	1	"	"	16	18	120
12	6	"	6	"	"	"	93	4	4	"	"	"	"	8		
3	"	"	3	"	"	"	46	"	"	"	"	"	"	"	43	389
37	15	"	22	"	"	"	315	3	1	"	2	"	"	28		
1	"	"	"	"	"	1	130	"	"	"	"	"	"	"	130	10.327
52	28	12	12	"	"	"	370	17	13	4	"	"	"	81		
1	"	"	1	"	"	"	13	"	"	"	"	"	"	"	18	31
1	1	"	"	"	"	"	2	16	16	"	"	"	"	16		
3	3	"	"	"	"	"	5	19	19	"	"	"	"	21	22	26
2	"	"	"	1	"	1	538	1	"	"	"	"	"	476		
17	10	6	1	"	"	"	101	5	5	"	"	"	"	18	134	17.434
58	43	7	8	"	"	"	323	12	10	2	"	"	"	32		
3	1	2	"	"	"	"	20	2	2	"	"	"	"	5	26	133
12	6	6	"	"	"	"	78	9	9	"	"	"	"	30		
3	3	"	"	"	"	"	7	"	"	"	"	"	"	"	26	73
15	12	3	"	"	"	"	53	8	8	"	"	"	"	13		

II. ARMEMENT. — Nombre de bateaux armés. —

QUARTIERS.	PORTS.	SO- CIÉ- TÉS ou COM- PAGNES d'ar- mement.	ARMA- TEURS.	PATRONS pro- prietai- res.	BATEAUX À VAPEUR.						TOTAL du tonnage.	
					RÉPARTITION SUIVANT LE TONNAGE.					NOMBRE.		
					0 à 50 t ^s .	51 à 100 t ^s .	101 à 200 t ^s .	201 à 500 t ^s .	Plus de 500 t ^s .			
RÉGION DE LA MER DU NORD												
Le Havre.....	Le Havre.....	2	•	•	3	•	•	•	•	•	3	3.426
		•	15	•	•	•	•	•	•	•	•	•
		•	•	180	•	•	•	•	•	•	•	•
		•	•	6	•	•	•	•	•	•	•	•
	Quillebeuf.....	•	•	25	•	•	•	•	•	•	•	•
Caen.....	Honfleur.....	•	41	•	•	•	•	•	•	•	•	•
		•	•	86	•	•	•	•	•	•	•	•
		Trouville.....	•	2	•	•	•	•	•	•	•	•
			•	•	27	•	•	•	•	•	•	•
		Dives.....	•	•	17	•	•	•	•	•	•	•
		Caen.....	•	•	1	•	•	•	•	•	•	•
		Ouistreham.....	•	•	59	•	•	•	•	•	•	•
		Courseulles.....	•	6	•	•	•	•	•	•	•	•
			•	•	34	•	•	•	•	•	•	•
		Port-en-Bessin.....	2	•	•	•	•	•	•	•	•	•
		•	11	•	•	•	•	•	•	•	•	
		•	•	82	•	•	•	•	•	•	•	
	Grandcamp.....	•	7	•	•	•	•	•	•	•	•	
		•	•	118	•	•	•	•	•	•	•	
Cherbourg.....	La Hougue.....	1	•	•	•	•	•	•	•	•	•	•
		•	6	•	•	•	•	•	•	•	•	•
		•	•	131	•	•	•	•	•	•	•	•
		Barfleur.....	•	3	•	•	•	•	•	•	•	•
			•	•	66	•	•	•	•	•	•	•
		Cherbourg.....	1	•	•	3	•	•	3	•	•	427
		•	15	•	1	•	•	1	•	•	149	
	Blainville.....	•	•	246	•	•	•	•	•	•	•	
		•	•	138	•	•	•	•	•	•	•	
	Granville.....	1	•	•	1	•	•	•	•	1	1.096	
		•	1	•	•	•	•	•	•	•	•	
		•	•	163	•	•	•	•	•	•	•	

Renseignements sur le tonnage des bateaux. (Suite.)

BATEAUX A PROPULSION MÉCANIQUE.								VOILIERS.								TOTAL des BATEAUX.	TON- NAGE GLOBAL.
RÉPARTITION SUIVANT LE TONNAGE.								RÉPARTITION SUIVANT LE TONNAGE.									
NOMBRE.	0	6	11	26	51	Plus	TOTAL du ton- nage.	NOMBRE.	0	6	11	26	51	Plus	TOTAL du ton- nage.	BATEAUX.	GLOBAL.
	à	à	à	à	à	de			à	à	à	à	à	de			
	5 t ^r .	10 t ^r .	25 t ^r .	50 t ^r .	100 t ^r .	100 t ^r .			5 t ^r .	10 t ^r .	25 t ^r .	50 t ^r .	100 t ^r .	100 t ^r .			tonneaux

ET DE LA MANCHE. (Suite.)

"	"	"	"	"	"	"	"	"	"	"	"	"	"	"	"	"	"	"
13	5	6	2	"	"	"	180	2	1	1	"	"	"	"	"	20	198	4.306
108	70	34	4	"	"	"	380	72	47	21	4	"	"	"	"	300		
4	4	"	"	"	"	"	13	2	2	"	"	"	"	"	"	5	31	115
1	1	"	"	"	"	"	3	24	24	"	"	"	"	"	"	94		
26	10	14	2	"	"	"	185	15	12	3	"	"	"	"	"	45	127	740
67	23	38	6	"	"	"	450	19	15	3	1	"	"	"	"	60		
"	"	"	"	"	"	"	"	2	2	"	"	"	"	"	"	31	29	291
15	6	3	6	"	"	"	150	12	5	"	7	"	"	"	"	110	17	61
5	2	2	1	"	"	"	38	12	12	"	"	"	"	"	"	23	1	1
"	"	"	"	"	"	"	"	1	1	"	"	"	"	"	"	1	1	1
9	2	3	4	"	"	"	74	50	50	"	"	"	"	"	"	105	59	179
3	3	"	"	"	"	"	13	3	3	"	"	"	"	"	"	8	40	107
8	7	"	1	"	"	"	42	26	26	"	"	"	"	"	"	44		
6	"	"	"	6	"	"	290	"	"	"	"	"	"	"	"	"	99	1.634
11	"	"	"	11	"	"	546	"	"	"	"	"	"	"	"	"		
70	56	"	3	11	"	"	763	12	12	"	"	"	"	"	"	35		
6	"	"	3	3	"	"	165	1	1	"	"	"	"	"	"	3	125	1.290
65	21	21	10	13	"	"	928	53	48	8	2	"	"	"	"	194		
2	"	"	2	"	"	"	42	"	"	"	"	"	"	"	"	"		
7	"	3	4	"	"	"	87	6	5	1	"	"	"	"	"	23	146	416
12	9	2	1	"	"	"	73	119	119	"	"	"	"	"	"	221		
"	"	"	"	"	"	"	"	3	3	"	"	"	"	"	"	8	69	267
14	5	3	6	"	"	"	131	52	50	2	"	"	"	"	"	128		
"	"	"	"	"	"	"	"	"	"	"	"	"	"	"	"	"		
4	3	"	"	"	1	"	65	10	8	2	"	"	"	"	"	27	264	1.305
66	47	19	"	"	"	"	301	180	180	"	"	"	"	"	"	336		
5	3	2	"	"	"	"	22	133	133	"	"	"	"	"	"	186	138	208
"	"	"	"	"	"	"	"	"	"	"	"	"	"	"	"	"		
"	"	"	"	"	"	"	"	3	"	"	"	"	"	"	"	3	167	2.885
40	19	14	7	"	"	"	288	123	117	6	"	"	"	"	"	285		

II. ARMEMENT. — Nombre de bateaux armés. —

QUARTIERS.	PORTS.	SO- CIÉ- TÉS ou COM- PAGNIES d'ar- mement.	ARMA- TEURS.	PATRONS pro- prié- res.	BATEAUX À VAPEUR.					TOTAL du tonnage.	
					RÉPARTITION SUIVANT LE TONNAGE.						
					NOMBRE	0 à 50 t.	51 à 100 t.	101 à 200 t.	201 à 500 t.		Plus de 500 t.
Cancalle.	Cancalle.....	"	"	272	"	"	"	"	"	"	"
	Le Vivier-sur-Mer..	"	"	14	"	"	"	"	"	"	"
	Saint-Malo.....	1	"	"	"	"	"	"	"	"	"
		"	16	"	2	"	"	"	2	1.787	"
	Saint-Servan.....	"	"	44	"	"	"	"	"	"	"
		3	"	"	"	"	"	"	"	"	"
	Saint-Suliac.....	"	5	"	"	"	"	"	"	"	"
		"	"	54	"	"	"	"	"	"	"
Saint-Malo.....	Pleurtuit.....	"	"	107	"	"	"	"	"	"	"
	Dinard.....	"	"	38	"	"	"	"	"	"	"
	Pleudihen.....	"	"	44	"	"	"	"	"	"	"
	Plouer.....	"	"	42	"	"	"	"	"	"	"
	S'-Jacut-de-la-Mer..	"	2	"	"	"	"	"	"	"	"
	Dinan.....	"	"	52	"	"	"	"	"	"	"
		"	"	7	"	"	"	"	"	"	"
		"	"	62	"	"	"	"	"	"	"
Saint-Brieuc....	Plévenon.....	"	"	74	"	"	"	"	"	"	"
	Pléneuf.....	"	"	33	"	"	"	"	"	"	"
	Saint-Brieuc.....	"	"	7	"	"	"	"	"	"	"
	Le Légué.....	"	7	"	"	"	"	"	"	"	"
	Binic.....	"	"	25	"	"	"	"	"	"	"
		"	"	17	"	"	"	"	"	"	"
	Plouha.....	"	1	"	"	"	"	"	"	"	"
	Portrieux.....	"	"	11	"	"	"	"	"	"	"
Paimpol.....	Plouëzec.....	"	1	"	"	"	"	"	"	"	"
	Paimpol.....	2	"	30	"	"	"	"	"	"	"
		"	5	"	"	"	"	"	"	"	"
		"	"	256	"	"	"	"	"	"	"
	Pontrieux.....	"	3	"	"	"	"	"	"	"	"
		"	"	20	"	"	"	"	"	"	"

RÉGION DE LA MER DU NORD

Renseignements sur le tonnage des bateaux. (Suite.)

BATEAUX A PROPULSION MÉCANIQUE.								VOILIERS.								TOTAL des BATEAUX.	TON- NAGE GLOBAL. tonneaux
RÉPARTITION SUIVANT LE TONNAGE.								RÉPARTITION SUIVANT LE TONNAGE.									
NOMBRE.	0 à 5 t.	6 à 10 t.	11 à 25 t.	26 à 50 t.	51 à 100 t.	Plus de 100 t.	TOTAL du ton- nage.	NOMBRE.	0 à 5 t.	6 à 10 t.	11 à 25 t.	26 à 50 t.	51 à 75 t.	Plus de 100 t.	TOTAL du ton- nage.		

ET DE LA MANCHE. (Suite.)

109	96	2	11	"	"	"	475	163	130	20	12	1	"	"	930	272	1.405
4	4	"	"	"	"	"	10	10	10	"	"	"	"	"	15	14	25
"	"	"	"	"	"	"	"	1	"	"	"	"	"	1	900		
"	"	"	"	"	"	"	"	16	"	"	"	"	"	16	4.800	69	7.589
6	6	"	"	"	"	"	12	44	44	"	"	"	"	90			
"	"	"	"	"	"	"	"	3	"	"	"	"	"	3	1.217		
"	"	"	"	"	"	"	"	5	"	"	"	"	"	5	1.600	62	6.727
22	14	3	1	"	"	4	550	32	17	5	2	"	"	8	3.360		
"	"	"	"	"	"	"	"	107	107	"	"	"	"	"	160	107	160
7	7	"	"	"	"	"	13	31	31	"	"	"	"	"	65	38	78
14	14	"	"	"	"	"	25	30	30	"	"	"	"	"	72	44	97
1	1	"	"	"	"	"	2	41	41	"	"	"	"	"	80	42	82
"	"	"	"	"	"	"	"	13	13	"	"	"	"	"	16	13	16
1	1	"	"	"	"	"	2	1	1	"	"	"	"	"	2		
12	12	"	"	"	"	"	35	50	39	1	"	"	"	"	90	54	129
1	1	"	"	"	"	"	3	6	6	"	"	"	"	"	21	7	24
5	4	1	"	"	"	"	20	57	55	2	"	"	"	"	95	62	115
20	16	1	3	"	"	"	85	54	51	"	"	"	"	"	93	74	178
3	"	3	"	"	"	"	28	30	20	10	"	"	"	"	145	33	173
7	"	3	4	"	"	"	87	"	"	"	"	"	"	"	"		
15	2	5	8	"	"	"	152	10	1	9	"	"	"	"	78	32	317
3	1	2	"	"	"	"	13	14	12	2	"	"	"	"	31	17	44
"	"	"	"	"	"	"	"	1	1	"	"	"	"	"	2		21
2	2	"	"	"	"	"	4	9	9	"	"	"	"	"	15	12	
17	14	1	2	"	"	"	58	29	26	2	1	"	"	"	67	46	125
"	"	"	"	"	"	"	"	1	1	"	"	"	"	"	6		
"	"	"	"	"	"	"	"	30	30	"	"	"	"	"	36	31	42
3	"	"	"	"	"	3	555	4	"	"	"	"	"	4	578		
1	"	"	"	1	"	"	38	8	"	"	7	1	"	"	186	272	2.087
"	"	"	"	"	"	"	"	256	231	6	16	"	"	"	730		
2	"	"	2	"	"	"	28	1	"	"	1	"	"	"	14	23	76
"	"	"	"	"	"	"	"	20	20	"	"	"	"	"	31		

II. ARMEMENT. — Nombre de bateaux armés. —

QUARTIERS.	PORTS.	SO- CIÉ- TES ou COM- PAGNIES d'ar- mement.	ARMA- TEURS.	PATRONS pro- prietai- res.	BATEAUX À VAPEUR.					TOTAL du tonnage.		
					NOMBRE.	RÉPARTITION SUIVANT LE TONNAGE.						
						0 à 50 t ^s .	51 à 100 t ^s .	101 à 200 t ^s .	201 à 500 t ^s .		Plus de 500 t ^s .	
RÉGION DE LA MER DU NORD												
Tréguier	Pleubian	"	1	"	"	"	"	"	"	"		
	Tréguier	"	"	95	"	"	"	"	"	"		
	Port-Blanc	"	"	82	"	"	"	"	"	"		
		"	"	43	"	"	"	"	"	"		
Lannion	Perros-Guirrec	"	9	"	"	"	"	"	"	"		
	Pleumeur-Bodou	"	"	71	"	"	"	"	"	"		
	Lannion	"	2	110	"	"	"	"	"	"		
		"	"	91	"	"	"	"	"	"		
Morlaix	Plougasnou	"	4	"	"	"	"	"	"	"		
	Morlaix-Ouest	"	"	92	"	"	"	"	"	"		
	Roscoff	"	"	94	"	"	"	"	"	"		
	Plouénéour-Trez	"	1	245	"	"	"	"	"	"		
		"	"	153	"	"	"	"	"	"		
Brest	Plouguerneau	"	"	400	"	"	"	"	"	"		
	L'Aber-Wrach	"	"	282	"	"	"	"	"	"		
	Porspoder	"	"	378	"	"	"	"	"	"		
	Ouessant	"	"	131	"	"	"	"	"	"		
	Le Conquet	"	1	"	"	"	"	"	"	"		
		"	"	63	"	"	"	"	"	"		
TOTAUX de la mer du Nord et de la Manche			59	378	5.717	243	6	21	79	113	24	65.604

Renseignements sur le tonnage des bateaux. (Suite.)

BATEAUX À PROPULSION MÉCANIQUE.								VOILIERS.								TOTAL des BATEAUX.	TON- NAGE GLOBAL. tonneaux.
NOMBRE.	RÉPARTITION SUIVANT LE TONNAGE.						TOTAL du ton- nage.	NOMBRE.	RÉPARTITION SUIVANT LE TONNAGE.						TOTAL du ton- nage.		
	0 à 5 t ^s .	6 à 10 "	11 à 25 t ^s .	26 à 50 t ^s .	51 à 100 t ^s .	Plus de 100 t ^s .			0 à 5 t ^s .	6 à 10 t ^s .	11 à 25 t ^s .	26 à 50 t ^s .	51 à 100 t ^s .	Plus de 100 t ^s .			

ET DE LA MANCHE. (Suite et fin.)

2	1	"	1	"	"	"	17	1	1	"	"	"	"	3	98	556	
"	"	"	"	"	"	"	"	95	62	10	23	"	"	536			
3	2	1	"	"	"	"	17	70	78	1	"	"	"	137	82	154	
"	"	"	"	"	"	"	"	43	43	"	"	"	"	88	43	88	
8	2	5	1	"	"	"	56	2	2	"	"	"	"	3	80	216	
12	9	3	"	"	"	"	32	58	57	1	"	"	"	122			
15	10	4	1	"	"	"	61	115	110	4	1	"	"	230	130	294	
6	4	1	1	"	"	"	33	85	85	"	"	"	"	105	91	228	
2	2	"	"	"	"	"	4	2	2	"	"	"	"	6			
15	11	1	3	"	"	"	86	77	72	3	2	"	"	189	96	285	
21	16	3	2	"	"	"	104	73	68	5	"	"	"	171	94	275	
26	7	12	7	"	"	"	225	219	213	6	"	"	"	595	215	820	
"	"	"	"	"	"	"	"	1	1	"	"	"	"	2			
1	"	1	"	"	"	"	7	152	149	3	"	"	"	276	151	285	
14	14	"	"	"	"	"	51	386	386	"	"	"	"	1.158	400	1.214	
4	4	"	"	"	"	"	15	278	278	"	"	"	"	879	282	801	
17	13	2	2	"	"	"	185	361	359	1	1	"	"	658	378	843	
22	2	10	10	"	"	"	187	109	93	8	8	"	"	289	131	472	
"	"	"	"	"	"	"	"	1	"	1	"	"	"	7			
12	5	5	2	"	"	"	82	51	32	15	4	"	"	215	64	334	
1. 576	818	320	335	83	4	16	17.265	4.505	4.175	179	108	2	"	41	27.008	6.321	109.877

II. ARMEMENT. — Nombre de bateaux armés. —

QUARTIERS.	PORTS.	SO- CIÉ- TÉS ou COM- PAGNES d'ar- mement.	ARMA- TEURS.	PATRONS pro- prié- taires.	BATEAUX À VAPEUR.						TOTAL du tonnage.
					NOMBRE.	RÉPARTITION SUIVANT LE TONNAGE.					
						0 à 50 t.	51 à 100 t.	101 à 200 t.	201 à 500 t.	Plus de 500 t.	
RÉGION DE											
Brest..... (Suite.)	Brest.....	"	"	99	"	"	"	"	"	"	"
	Plougastel-Daoulas..	"	"	92	"	"	"	"	"	"	"
	Le Faou.....	"	4	"	"	"	"	"	"	"	"
Camaret.....	Camaret.....	"	20	"	"	"	"	"	"	"	"
	Crozon.....	"	"	216	"	"	"	"	"	"	"
		"	"	145	"	"	"	"	"	"	"
Douarnenez....	Douarnenez.....	"	4	"	"	"	"	"	"	"	"
Audierne.....	Ile de Sein.....	"	1	"	"	"	"	"	"	"	"
	Audierne.....	"	"	127	"	"	"	"	"	"	"
		"	2	"	445	"	"	"	"	"	"
Guilvinec.....	Penmarch.....	"	"	350	"	"	"	"	"	"	"
	Le Guilvinec.....	"	"	410	"	"	"	"	"	"	"
	Loctudy et Ile Tudy..	"	2	"	"	"	"	"	"	"	"
	Quimper.....	"	1	"	1	"	1	"	"	"	68
Concarneau....	Concarneau.....	"	68	"	"	"	"	"	"	"	"
	Doelan.....	"	"	675	"	"	"	"	"	"	"
		"	"	244	"	"	"	"	"	"	"
Lorient.....		6	"	"	28	"	3	9	16	"	5.741
	Lorient.....	"	18	"	35	"	5	20	10	"	5.697
		"	"	183	13	"	"	7	6	"	2.442
	Port-Louis.....	"	15	"	"	"	"	"	"	"	"
	Groix.....	"	500	"	289	"	"	"	"	"	"
		"	"	296	"	"	"	"	"	"	"

Renseignements sur le tonnage des bateaux. (Suite.)

BATEAUX À PROPULSION MÉCANIQUE.								VOILIERS.								TOTAL des BATEAUX.	TON- NAGE GLOBAL.
RÉPARTITION SUIVANT LE TONNAGE.								RÉPARTITION SUIVANT LE TONNAGE.									
NOMBRE.	0	6	11	26	51	Plus	TOTAL	NOMBRE.	0	6	11	26	51	Plus	TOTAL	des BATEAUX.	TON- NAGE GLOBAL.
	à	à	à	à	à	de			du	à	à	à	à	à			
	5 t ⁵ .	10 t ⁵ .	25 t ⁵ .	50 t ⁵ .	100 t ⁵ .	100 t ⁵ .	tonnage.		5 t ⁵ .	10 t ⁵ .	25 t ⁵ .	50 t ⁵ .	100 t ⁵ .	100 t ⁵ .	tonnage.		tonneaux
41	17	"	24	"	"	"	456	66	57	2	7	"	"	"	223	107	679
4	2	2	"	"	"	"	29	88	45	35	8	"	"	"	451	92	480
"	"	"	"	"	"	"	"	4	"	2	2	"	"	"	64	103	692
"	"	"	"	"	"	"	"	99	32	59	8	"	"	"	628		
1	1	"	"	"	"	"	2	19	4	1	3	11	"	"	446	266	5.200
35	16	1	16	2	"	"	420	211	50	14	53	94	"	"	4.332		
20	4	3	12	1	"	"	26	130	76	26	21	4	3	"	967	150	1.229
1	"	"	"	1	"	"	45	3	"	"	"	2	1	"	155	537	7.623
416	112	124	163	1	11	5	5.047	117	62	10	"	20	25	"	2.376		
1	"	"	1	"	"	"	22	"	"	"	"	"	"	"	"	128	438
71	26	29	15	1	"	"	205	56	41	8	7	"	"	"	211		
2	"	"	2	"	"	"	34	"	"	"	"	"	"	"	"	447	3.980
237	59	82	95	1	"	"	2.394	208	"	83	79	45	1	"	1.552		
167	98	42	27	"	"	"	989	183	183	"	"	"	"	"	303	350	1.292
180	68	62	50	"	"	"	770	230	61	95	73	1	"	"	1.950	410	2.720
1	1	"	"	"	"	"	2	1	1	"	"	"	"	"	2	280	809
101	90	6	5	"	"	"	304	177	166	7	4	"	"	"	501		
"	"	"	"	"	"	"	"	"	"	"	"	"	"	"	"	117	578
15	9	4	1	"	1	"	170	101	75	21	5	"	"	"	340		
23	4	2	10	3	4	"	686	45	2	6	13	15	9	"	1.309	743	10.668
97	45	12	33	7	"	"	1.319	578	344	46	63	90	35	"	7.524		
60	44	15	1	"	"	"	301	184	166	15	3	"	"	"	566	214	867
8	"	"	6	1	"	1	301	8	"	1	4	3	"	"	185	280	15.770
2	"	2	"	"	"	"	14	15	6	3	4	1	1	"	370		
11	8	3	"	"	"	"	31	160	111	26	15	8	"	"	989	310	4.870
1	"	"	1	"	"	"	11	20	"	1	17	2	"	"	748		
86	26	43	11	6	"	"	758	203	111	3	15	68	6	"	3.353	433	10.094
10	6	4	"	"	"	"	74	423	190	8	10	90	125	"	10.020		

L'Océan. (Suite.)

II. ARMEMENT. — Nombre de bateaux armés. —

QUARTIERS.	PORTS.	SO- CIÉ- TÉS ou COM- PAGNIES d'ar- mement.	ARMA- TEURS.	PATRONS pro- prié- taires.	BATEAUX À VAPEUR.						TOTAL du tonnage.
					NOMBRE.	RÉPARTITION SUIVANT LE TONNAGE.					
						0 à 50 t ^s .	51 à 100 t ^s .	101 à 200 t ^s .	201 à 500 t ^s .	Plus de 500 t ^s .	
RÉGION DE											
Auray	Étel.....	"	62	"	"	"	"	"	"	"	"
	Quiberon.....	"	"	334	"	"	"	"	"	"	"
	La Trinité-sur-Mer.	"	5	"	"	"	"	"	"	"	"
	Auray.....	"	1	46	"	"	"	"	"	"	"
	Larmor-Baden.....	"	"	131	"	"	"	"	"	"	"
	Houat.....	"	"	52	"	"	"	"	"	"	"
	Hédic.....	"	"	31	"	"	"	"	"	"	"
Belle-Ile.....	"	"	34	"	"	"	"	"	"	"	
Vannes.....	Belle-Ile.....	"	"	123	"	"	"	"	"	"	"
	L'Île-aux-Moines..	"	6	"	"	"	"	"	"	"	"
	Séné.....	"	"	60	"	"	"	"	"	"	"
	Port-Navalo.....	"	1	167	"	"	"	"	"	"	"
	Sarzeau.....	"	1	40	"	"	"	"	"	"	"
	Damgan.....	"	1	53	"	"	"	"	"	"	"
Saint-Nazaire...	Damgan.....	"	2	61	"	"	"	"	"	"	"
	Vannes.....	2	"	"	"	"	"	"	"	"	"
	Piriac.....	"	"	45	"	"	"	"	"	"	"
	La Turballe.....	"	3	"	"	"	"	"	"	"	"
	Le Croisic.....	"	3	75	"	"	"	"	"	"	"
Nantes.....	Saint-Nazaire.....	"	7	75	"	"	"	"	"	"	"
	Saint-Nazaire.....	"	"	92	"	"	"	"	"	"	"
	Basse-Indre.....	"	"	165	"	"	"	"	"	"	"
Pornic.....	Nantes.....	"	"	172	"	"	"	"	"	"	"
	Pornic.....	"	11	54	"	"	"	"	"	"	"

Renseignements sur le tonnage des bateaux. (Suite.)

BATEAUX À PROPULSION MÉCANIQUE.							VOILIERS.							TOTAL des BATEAUX.	TON- NAGE GLOBAL.
RÉPARTITION SUIVANT LE TONNAGE.							RÉPARTITION SUIVANT LE TONNAGE.								
NOMBRE.	0	6	11	26	51	Plus	TOTAL du ton- nage.	NOMBRE.	0	6	11	26	51	Plus	TOTAL du ton- nage.
	à	à	à	à	à	de			à	à	à	à	à	à	
	5 t.	10 t.	25 t.	50 t.	100 t.	100 t.			5 t.	10 t.	25 t.	50 t.	100 t.	100 t.	

L'Océan. (Suite.)

								62					56	6		2,615	396	8,130
24	16	3	3	2			160	310	197	5	15	86		7		5,355		
39	23	4	12				261	69	63	4	1	1				197	108	458
1	1						2	4	4							14	51	130
13	9	3	1				57	33	31	2						57		
26	6	5	14	1			297	106	99	4	3					211	132	508
8	8						28	44	44							66	52	94
13	6	6	1				78	18	17	1						54	31	132
24	21	3					88	10	10							14	34	102
27	11	12	4				181	96	90	4	1			1		213	123	394
								5				5				210		
								60	54	3	3					231	65	441
4		4					28	163	70	93						908	167	936
1	1						5											
1	1						2	39	39							51	41	61
								1		1						8		
1	1						3	52	52							82	54	93
2	1	1					11											
11	9	2					25	53	47	3	3					160	66	196
								2	2							3	2	3
15	5	10					84	30	23	7						102	45	186
3		2	1				18											
69	5	12	52				1,001	6	6							25	78	1,044
3		3					18	F										
60	14	36	10				372	15	11	4						78	78	468
6	3		3				66	1					1			33		
67	59	2	6				246	15	14	1						38	89	383
195	125						300	40	40							100	165	400
26	26						26	146	146							146	172	172
8	3	2	3				59	3	2	1						14		
26	18	8					125	28	25	3						63	65	261

II. ARMEMENT. — Nombre de bateaux armés. —

QUARTIERS.	PORTS.	SO- CIÉ- TES ou COM- PAGNIES d'ar- mement.	ARMA- TEURS.	PATRONS pro- prié- taires.	BATEAUX À VAPEUR.					TOTAL du tonnage.	
					NOMBRE.	RÉPARTITION SUIVANT LE TONNAGE.					
						0 à 50 t ³ .	51 à 100 t ³ .	101 à 200 t ³ .	201 à 500 t ³ .		Plus de 500 t ³ .
RÉGION DE											
Les Sables d'Olonne.	Noirmoutier.....	"	3	"	"	"	"	"	"	"	"
	Beauvoir-sur-Mer...	"	2	"	"	"	"	"	"	"	"
	Ile d'Yeu.....	"	46	"	"	"	"	"	"	"	"
	Saint-Gilles-sur-Vi.	"	7	"	"	"	"	"	"	"	"
	Les Sables-d'Olonne.	"	60	"	"	"	"	"	"	"	"
			"		"	"	"	"	"	"	"
La Rochelle....	L'Aiguillon-sur-Mer.	"		98	"	"	"	"	"	"	"
	La Rochelle.....	15		"	73	"	"	57	16	32.103	
	Saint-Martin-de-Ré.	"	23	"	18	1	8	7	2	1.675	
	La Flotte.....	"		584	"	"	"	"	"	"	
		"		2	38	"	"	"	"	"	"
Rochefort.....	Fouras.....	"	2	"	"	"	"	"	"	"	
	Port des Barques...	"		57	"	"	"	"	"	"	
		"		61	"	"	"	"	"	"	
Ile d'Oléron....	Le Château d'Oléron.	"	2	170	"	"	"	"	"	"	
Marennes.....	Marennes.....	"	"	492	"	"	"	"	"	"	
	La Tremblade.....	"	3	"	1	1	"	"	"	40	
	Royan.....	"	3	"	"	"	"	"	"	"	
		"		61	"	"	"	"	"	"	

Renseignements sur le tonnage des bateaux. (Suite.)

BATEAUX À PROPULSION MÉCANIQUE.								VOILIERS.								TOTAL des BATEAUX.	TON- NAGE GÉNÉRAL.
NOMBRE.	RÉPARTITION SUIVANT LE TONNAGE.						TOTAL du ton- nage.	NOMBRE.	RÉPARTITION SUIVANT LE TONNAGE.						TOTAL du ton- nage.		
	0 à 5 t.	6 à 10 t.	11 à 25 t.	26 à 50 t.	51 à 100 t.	Plus de 100 t.			0 à 5 t.	6 à 10 t.	11 à 25 t.	26 à 50 t.	51 à 100 t.	Plus de 100 t.			
																	tonneaux
L'Océan.																	
1	"	"	1	"	"	"	11	2	1	"	1	"	"	"	25		
36	2	26	8	"	"	"	326	214	97	75	42	"	"	"	1.631	253	1.996
1	"	1	"	"	"	"	6	2	1	1	"	"	"	"	12	121	411
9	9	"	"	"	"	"	26	109	73	36	"	"	"	"	367		
6	3	2	1	"	"	"	41	40	"	2	3	35	"	"	1.333		
78	12	47	19	"	"	"	756	197	160	12	3	21	1	"	1.316	321	3.146
7	"	4	3	"	"	"	84	"	"	"	"	"	"	"	"		
115	93	47	5	"	"	"	662	41	41	"	"	"	"	"	120	193	866
26	4	10	11	1	"	"	270	34	3	2	9	20	"	"	795		
141	40	61	39	1	"	"	1.290	201	94	5	44	60	1	"	2.132	405	4.487
60	58	"	"	2	"	"	211	64	64	"	"	"	"	"	128	124	369
1	"	"	"	"	"	1	589	2	"	"	"	"	"	2	628		
13	"	"	2	4	3	4	815	5	"	"	"	5	"	"	158	696	37.934
141	85	23	21	12	"	"	1.212	443	421	15	4	3	"	"	754		
"	"	"	"	"	"	"	"	2	2	"	"	"	"	"	4		
12	8	3	1	"	"	"	63	26	23	1	"	"	"	"	39	40	106
2	"	1	1	"	"	"	20	7	2	3	2	"	"	"	53		
17	6	4	7	"	"	"	146	33	21	6	6	"	"	"	186	59	405
1	1	"	"	"	"	"	4	1	1	"	"	"	"	"	4		
24	16	8	"	"	"	"	110	33	31	2	"	"	"	"	82	59	200
13	7	6	"	"	"	"	60	48	47	1	"	"	"	"	106	61	166
86	61	25	"	"	"	"	490	84	73	11	"	"	"	"	320	170	810
159	156	2	1	"	"	"	663	333	332	1	"	"	"	"	600	492	1.263
2	"	1	1	"	"	"	32	"	"	"	"	"	"	"	"		
207	176	27	4	"	"	"	800	195	184	6	5	"	"	"	349	405	1.221
1	1	"	"	"	"	"	4	2	1	"	1	"	"	"	36		
18	13	4	1	"	"	"	80	43	42	1	"	"	"	"	94	64	214

II. ARMEMENT. — Nombre de bateaux armés. —

QUARTIERS.	PORTS	SO- CIÉ- TÉS ou COM- PAGNIES d'ar- mement.	ARMA- TEURS.	PATRONS pro- prié- taires.	BATEAUX À VAPEUR.					TOTAL du tonnage.	
					NOMBRE.	RÉPARTITION SUIVANT LE TONNAGE.					
						0 à 50 t ^s .	51 à 100 t ^s .	101 à 200 t ^s .	201 à 500 t ^s .		Plus de 500 t ^s .
RÉGION DE											
Bordeaux.....	Blaye.....	"	"	43	"	"	"	"	"	"	
	Le Verdon.....	"	"	91	"	"	"	"	"	"	
	Bordeaux.....	2	"	"	3	"	"	"	3	2.555	
Arcachon.....	Arès.....	"	"	310	"	"	"	"	"	"	
	Gujan-Mestras.....	"	3	"	"	"	"	"	"	"	
	La Teste.....	"	1	"	"	"	"	"	"	"	
	Arcachon.....	3	"	193	24	"	3	21	"	5.424	
	Arcachon.....	"	4	"	235	1	"	1	"	62	
Bayonne.....	Bayonne.....	1	"	"	"	"	"	"	"	"	
	Bayonne.....	"	5	"	"	"	"	"	"	"	
	Bayonne.....	"	"	280	"	"	"	"	"	"	
	Bayonne.....	4	"	"	22	22	"	"	"	321	
	Bayonne.....	"	12	"	24	24	"	"	"	391	
Bayonne.....	Saint-Jean-de-Luz..	"	"	55	3	3	"	"	"	42	
	Sames.....	"	"	240	"	"	"	"	"	"	
TOTAUX de l'Océan.....		33	924	11.517	246	51	18	46	112	19	56.661

Renseignements sur le tonnage des bateaux. (Suite.)

BATEAUX À PROPULSION MÉCANIQUE.								VOILIERS.								TOTAL des BATEAUX.	TON- NAGE GLOBAL. tonneaux.
NOMBRE.	RÉPARTITION SUIVANT LE TONNAGE.						TOTAL du ton- nage.	NOMBRE.	RÉPARTITION SUIVANT LE TONNAGE.						TOTAL du ton- nage.		
	0 à 5 t ^s .	6 à 10 t ^s .	11 à 25 t ^s .	26 à 50 t ^s .	51 à 100 t ^s .	Plus de 100 t ^s .			0 à 5 t ^s .	6 à 10 t ^s .	11 à 25 t ^s .	26 à 50 t ^s .	51 à 100 t ^s .	Plus de 100 t ^s .			
1						5	25	25					62	30	226		
22	1	1				77	51	51					65	73	142		
9	7	2				44											
51	39	12				247	32	32					34	92	325		
29	18	11				120	133	122	11				236	162	356		
12	12					30	95	95					82	107	112		
15	13	2				48	63	63					107	78	155		
3	3					11	76	76					95	79	106		
							51	51					44	51	44		
2		2				20											
														290	760		
102	68	24	10			344	184	181	3				332	242	250		
52	51	1				60	190	190					190	479	1.535		
268	207	8	53			1.300	211	211					285				
4	1	3				21	1	1					4	241	304		
45	42	3				80	101	100	1				199				
1	1					5								208	529		
59	56		3			321	148	148					203				
10	10					20	70	70					87	80	107		
23	23					57	27	27					38	51	127		
2		2				12											
179	166	13				473	239	230					518	411	1.003		
474	434	10	20			1.380	170	170					250	657			
35	35					71	22	22					28	57	99		
60	52	6	2			124	7	7					11	67	135		

II. ARMEMENT. — Nombre de bateaux armés. —

QUARTIERS.	PORTS.	SO- CIÉ- TÉS ou COM- PAGNES d'ar- mement.	ARMA- TEURS.	PATRONS pro- prié- res.	BATEAUX À VAPEUR.					TOTAL du tonnage.	
					RÉPARTITION SUIVANT LE TONNAGE.						
					0 à 50 t.	51 à 100 t.	101 à 300 t.	301 à 500 t.	Plus de 500 t.		
MÉDITER											
Port-Vendres...	Port-Vendres.....	"	4	"	4	3	1	"	"	"	159
	Banyuls-sur-Mer....	"	"	26	"	"	"	"	"	"	"
	Collioure.....	"	9	"	"	"	"	"	"	"	"
	Saint-Laurent-de-la- Salanque.....	"	"	83	"	"	"	"	"	"	"
	Leucate.....	"	"	162	"	"	"	"	"	"	"
	La Nouvelle.....	"	"	107	"	"	"	"	"	"	"
	Bages.....	"	"	78	"	"	"	"	"	"	"
	Gruissan.....	"	"	79	"	"	"	"	"	"	"
Sète.....	Agde.....	2	"	"	"	"	"	"	"	"	"
	Meze.....	"	1	"	1	1	"	"	"	"	32
	Sète.....	"	"	287	1	1	"	"	"	"	32
	Palavas.....	"	"	242	"	"	"	"	"	"	"
	Palavas.....	"	5	"	"	"	"	"	"	"	"
	Gran-du-Roi.....	"	"	236	"	"	"	"	"	"	"
Martigues.....	Gran-du-Roi.....	"	1	"	"	"	"	"	"	"	"
	Port S'-Louis-du-Rh. Port-de-Bouc.....	"	"	207	"	"	"	"	"	"	"
	Martigues.....	"	"	80	"	"	"	"	"	"	"
Marseille.....	Port-de-Bouc.....	"	"	51	1	1	"	"	"	"	32
	Martigues.....	"	2	"	"	"	"	"	"	"	"
	Martigues.....	"	"	409	"	"	"	"	"	"	"
Marseille.....	Marseille.....	2	34	621	13	10	2	1	"	"	620
	Cassis.....	"	"	57	"	"	"	"	"	"	"
	La Ciotat.....	"	"	67	"	"	"	"	"	"	"

Renseignements sur le tonnage des bateaux. (Suite.)

BATEAUX À PROPULSION MÉCANIQUE.							VOILIERS.							TOTAL des BATEAUX.	TON- NAGE GLOBAL.
NOMBRE.	RÉPARTITION SUIVANT LE TONNAGE.						TOTAL du ton- nage.	NOMBRE.	RÉPARTITION SUIVANT LE TONNAGE.						
	0 à 5 t.	5 à 10 t.	10 à 25 t.	25 à 50 t.	50 à 100 t.	Plus de 100 t.			0 à 5 t.	5 à 10 t.	10 à 25 t.	25 à 50 t.	50 à 100 t.	Plus de 100 t.	
1						5	25	25				62	30	226	
22	21	1				77	51	51				65	73	142	
9	7	2				44	"	"				"			
51	39	12				247	32	32				34	92	325	
29	18	11				120	133	122	11			236	162	356	
12	12					30	95	95				82	107	112	
15	13	2				48	63	63				107	78	155	
3	3					11	76	76				95	79	106	
"	"	"				"	51	51				44	51	44	
2		2				20	"	"				"			
"	"	"				"	"	"				"	290	760	
102	68	24	10			344	184	181	3			332	242	250	
52	51	1				60	190	190				190	479	1.585	
268	207	8	53			1.300	211	211				285			
4	1	3				21	1	1				4	241	304	
45	42	3				80	101	100	1			199			
1	1					5	"	"				"			
59	56		3			321	148	148				203	208	529	
10	10					20	70	70				87	80	107	
23	23					57	27	27				38	51	127	
2		2				12	"	"				"			
179	166	13				473	239	239				518	411	1.003	
474	444	10	20			1.380	170	170				250	657		
35	35					71	22	22				28	57	90	
60	52	6	2			124	7	7				11	67	135	

II. ARMEMENT. — Nombre de bateaux armés. —

QUARTIERS.	PORTS.	SO- CIÈ- TES ou COM- PAGNIES d'ar- mement.	ARMA- TEURS.	PATRONS pro- prié- res.	BATEAUX À VAPEUR.					TOTAL du tonnage.
					NOMBRE.	RÉPARTITION SUIVANT LE TONNAGE.				
						0 à 50 t ^s .	51 à 100 t ^s .	101 à 200 t ^s .	201 à 500 t ^s .	
MÉDITER										
Toulon.....	La Seyne.....	"	"	237	"	"	"	"	"	"
	Toulon.....	"	3	291	"	"	"	"	"	"
	Vieux-Salins-d'Hyères.....	"	4	"	"	"	"	"	"	"
		"	"	"	116	"	"	"	"	"
		"	"	"	146	"	"	"	"	"
Saint-Raphaël.....	"	"	65	"	"	"	"	"	"	
Nice.....	Cannes.....	"	3	"	"	"	"	"	"	"
	Golfe-Juan.....	"	"	118	"	"	"	"	"	"
	Golfe-Juan.....	"	3	67	"	"	"	"	"	"
	Antibes.....	"	3	43	"	"	"	"	"	"
	Cros-de-Cagnes.....	"	3	58	"	"	"	"	"	"
	Nice.....	"	1	"	"	"	"	"	"	"
	Nice.....	"	"	70	"	"	"	"	"	"
Villefranche-sur-Mer.....	"	"	140	"	"	"	"	"	"	
Menton.....	"	3	"	"	"	"	"	"	"	
Menton.....	"	"	35	"	"	"	"	"	"	
Bastia.....	Bastia.....	"	"	107	"	"	"	"	"	"
	Macinaggio.....	"	"	31	"	"	"	"	"	"
	Calvi et Ile-Rousse..	"	"	66	"	"	"	"	"	"
Ajaccio.....	Ajaccio.....	"	"	139	"	"	"	"	"	"
	Propriano.....	"	"	29	"	"	"	"	"	"
	Bonifacio.....	"	"	59	"	"	"	"	"	"
TOTAL.....		4	81	5.215	20	16	3	1	"	875

Renseignements sur le tonnage des bateaux. (Suite.)

BATEAUX À PROPULSION MÉCANIQUE.								VOILIERS.								TOTAL des BATEAUX.	TON- NAGE GLOBAL. tonneaux.	
RÉPARTITION SUIVANT LE TONNAGE.								RÉPARTITION SUIVANT LE TONNAGE.										
NOMBRE.	0	6	11	26	51	Plus	TOTAL du ton- nage.	NOMBRE.	0	6	11	26	51	Plus	TOTAL du ton- nage.			
	à	à	à	à	à	de			à	à	à	à	à	de				
	5 t.	10 t.	25 t.	50 t.	100 t.	100 t.			5 t.	10 t.	25 t.	50 t.	100 t.	100 t.				
121	121	"	"	"	"	"	221	116	116	"	"	"	"	"	152	237	373	
141	141	"	"	"	"	"	291	156	156	"	"	"	"	"	240	297	531	
3	3	"	"	"	"	"	15	1	1	"	"	"	"	"	2	120	332	
84	78	6	"	"	"	"	205	32	32	"	"	"	"	"	50	82	242	
99	99	"	"	"	"	"	160	47	47	"	"	"	"	"	82	146	242	
40	40	"	"	"	"	"	70	25	25	"	"	"	"	"	38	65	108	
3	3	"	"	"	"	"	8	"	"	"	"	"	"	"	"	"	"	"
64	64	"	"	"	"	"	140	54	54	"	"	"	"	"	112	121	260	
27	27	"	"	"	"	"	58	43	43	"	"	"	"	"	60	70	118	
40	35	5	"	"	"	"	124	6	6	"	"	"	"	"	18	46	142	
17	17	"	"	"	"	"	36	44	44	"	"	"	"	"	80	61	116	
"	"	"	"	"	"	"	"	1	1	"	"	"	"	"	2	71	109	
9	9	"	"	"	"	"	15	61	61	"	"	"	"	"	92	155	222	
42	42	"	"	"	"	"	67	98	98	"	"	"	"	"	155	140	222	
1	1	"	"	"	"	"	5	4	4	"	"	"	"	"	6	40	61	
4	4	"	"	"	"	"	11	31	31	"	"	"	"	"	39			
29	29	"	"	"	"	"	49	78	78	"	"	"	"	"	83	107	152	
10	10	"	"	"	"	"	17	21	21	"	"	"	"	"	27	31	44	
51	51	"	"	"	"	"	95	15	15	"	"	"	"	"	15	66	110	
88	88	"	"	"	"	"	115	51	51	"	"	"	"	"	64	139	179	
16	16	"	"	"	"	"	22	13	13	"	"	"	"	"	17	29	39	
46	46	"	"	"	"	"	64	13	13	"	"	"	"	"	16	59	80	
2.393	2.194	111	88	"	"	"	6.721	2.887	2.872	15	"	"	"	"	4.220	5.300	11.816	

II. ARMEMENT. — Nombre de bateaux armés. —

QUARTIERS.	PORTS.	SO- CIÉ- TÉS ou COM- PAGNIES d'ar- mement.	ARMA- TEURS.	PATRONS pro- prié- res.	BATEAUX À VAPEUR.						
					NOMBRE.	RÉPARTITION SUIVANT LE TONNAGE.					TOTAL du tonnage.
						0 à 50 t ^s .	51 à 100 t ^s .	101 à 200 t ^s .	201 à 500 t ^s .	Plus de 500 t ^s .	
ALÈG											
Bône.....	La Calle.....	"	2	"	2	2	"	"	"	68	
	Bône.....	"	9	"	9	6	3	"	"	414	
Philippeville...	Philippeville.....	"	3	"	5	5	"	"	"	161	
	Collo.....	"	12	"	14	"	"	"	"	"	
	Djidjelli.....	"	1	"	"	"	"	"	"	"	
	Bougie.....	"	2	"	5	5	"	"	"	144	
	Dellys.....	"	2	"	"	"	"	"	"	"	
	Alger.....	Alger.....	"	3	4	13	10	3	"	"	533
Oran.....	Castiglione.....	"	1	"	77	"	"	"	"	"	
	Cherchell.....	"	1	"	3	3	"	"	"	94	
	Ténès.....	"	"	"	28	"	"	"	"	"	
	Mostaganem.....	"	2	"	4	2	1	1	"	248	
Oran.....	Arzew.....	"	1	"	1	"	1	"	"	70	
	Oran.....	"	77	"	30	"	"	"	"	"	
	Oran.....	"	11	"	77	3	2	1	"	192	
	Nemours.....	"	38	"	11	7	4	"	"	498	
		"	"	18	"	"	"	"	"	"	
		"	21	"	"	"	"	"	"	"	
		"	"	20	"	"	"	"	"	"	
TOTAL.....			19	172	786	56	42	13	1	2.422	

RÉCAPITU

Mer du Nord et Manche.....	59	378	5.717	213	6	21	79	113	24	65.601
Océan.....	33	921	11.517	216	51	18	46	112	19	56.661
Méditerranée.....	4	81	5.215	20	16	3	1	"	"	875
Algérie.....	19	172	786	56	42	13	1	"	"	2.422
TOTAUX GÉNÉRAUX.....	115	1.555	23.235	565	115	55	127	225	43	125.562

Renseignements sur le tonnage des bateaux. (Suite.)

BATEAUX À PROPULSION MÉCANIQUE.								VOILIERS.								TOTAL des BATEAUX.	TON- NAGE GLOBAL.	
NOMBRE.	RÉPARTITION SUIVANT LE TONNAGE.						TOTAL du tonnage	NOMBRE.	RÉPARTITION SUIVANT LE TONNAGE.						TOTAL du tonnage.			
	0 à 5 t.	6 à 10 t.	11 à 25 t.	26 à 50 t.	51 à 100 t.	Plus de 100 t.			0 à 5 t.	6 à 10 t.	11 à 25 t.	26 à 50 t.	51 à 100 t.	Plus de 100 t.				
10	10						23	10	10						12	22	103	
2	1		1				25									112	601	
42	42						82	59	59						80			
48	48						117	41	41						38	94	316	
7	7						1	5	5						5	26	48	
7	7						19	7	7						7			
								1	1						2	27	50	
16	15	1					36	10	10						12	28	187	
13	13						28	10	10						15	20	28	
2	2						3									150	749	
6	6						10	12	12						15	78	188	
90	90						157	47	47						59	30	138	
2	2						14									8	18	37
58	55	3					158	18	18						16	37	408	
1	1						2									26	330	
22	22						34	4	4						8	241	1.040	
12	12						33	6	6						4	55	127	
2			2				36									1		
12	12						28	18	18						26			
51	48		3				10	20	20						30			
8			8				127											
30	30						57	8	8						14			
116	116						26	68	68						82			
34	34						77											
20	20						49	1	1						1			
611	593	4	14				1.502	345	345						426	1.012	4.350	

LATION.

1.576	818	320	335	83	4	16	17.265	4.505	4.175	179	108	2		41	27.008	6.324	109.877
4.157	2.411	891	739	49	19	12	30.076	7.931	5.611	790	551	769	224	3	63.415	12.351	150.182
2.303	2.194	111	88				6.721	2.887	2.872	15					4.220	5.300	11.811
611	593	4	14				1.502	345	345						426	1.012	4.350
8.737	6.049	1.329	1.176	132	23	28	55.564	15.688	13.006	984	659	771	224	44	95.099	21.990	276.227

II

ARMEMENT. (Suite.)

*Nombre de bateaux se livrant aux différentes sortes de pêches
avec désignation des engins.*

II. ARMEMENT. — Nombre de bateaux se livrant

NOTA. — Le total des colonnes ne donne pas le total des bateaux armés dans les quartiers,

QUARTIERS.	SYNDICATS ou PORTS.	MORUE.		HARENG.		MAQUEREAU.			SARDINE.	
		LIGNE.	CHALUT.	CHALUT.	FILET déri- vant.	CHALUT.	FILET.	LIGNE.	FILET droit.	AUTRES filets.
RÉGION DE LA MER DU										
Dunkerque...	Dunkerque	"	"	14	10	"	"	5	"	"
	Gravelines.....	10	"	1	13	"	"	19	"	"
Calais.....	Calais.....	"	"	"	21	"	"	13	"	"
Boulogne- sur-Mer.	Boulogne-sur-Mer...	"	2	93	45	36	15	41	"	"
	Étaples	"	"	3	35	"	"	"	"	"
	Bercq.....	"	"	"	13	"	"	17	"	"
	Le Crotoy.....	"	"	"	13	"	"	26	"	"
	Saint-Valéry-s-Somme	"	"	"	"	"	"	15	"	"
Cayeux.....	"	"	"	5	"	"	8	"	"	
Dieppe.....	Le Tréport.....	"	"	"	20	"	"	35	"	"
	Dieppe.....	"	"	62	42	62	"	36	"	"
Fécamp.....	Saint-Valery-en-Caux.	"	"	"	"	"	"	2	"	"
	Saint-Pierre-en-Port.	"	"	"	"	"	"	22	"	"
	Fécamp.....	3	10	1	28	"	9	91	"	"
	Yport.....	"	"	"	8	"	"	25	"	"
	Étretat.....	"	"	"	2	"	"	15	"	"
Le Havre.....	Le Havre.....	"	2	"	"	"	"	"	"	"
	Quillebeuf.....	"	"	"	"	"	"	"	14	"
Caen.....	Honfleur.....	"	"	"	"	"	"	10	"	"
	Trouville.....	"	"	"	"	"	"	24	"	"
	Dives.....	"	"	"	12	"	12	5	"	"
	Caen.....	"	"	"	"	"	"	"	"	"

(1) Aux chiffres de 8.896.454 kilogrammes = 43.614 439 francs et 2.252.467 kilogrammes = 53.144 329 francs, mentionnés

	1929.	1930.
Quantités.....	17.400.000 ^k	20.842.000 ^k
Valeur.....	47.387.152 ^f	53.690.087 ^f

aux différentes sortes de pêches avec désignation des engins.

certains bateaux pouvant se livrer successivement, dans l'année, à différentes sortes de pêches.

THON.		POISSONS FRAIS.			HOMARD.	LANGOUSTE.	LANGOUSTE DE MAÏTANE.	PÊCHE HAUTURIÈRE ET CÔTIÈRE.		GRANDE PÊCHE, pêche hauturière et côtière. Valeur totale des produits de pêche débarqués.
LIGNE.	FILET.	CHALUT.	LIGNE.	FILET.				Quantité de marée fraîche débarquée.	Valeur de la marée fraîche débarquée.	
"	"	22	"	"	"	"	"	1.006.990	2.872.195	2.872.195
"	"	24	11	"	"	"	"	2.332.659	5.159.911	10.181.862
"	"	35	20	"	"	"	"	1.280.700	1.791.400	1.791.400
"	"	162	61	"	13	"	"	71.977.681	148.937.557	164.357.202
"	"	66	"	20	"	"	"	530.967	2.654.235	2.770.235
"	"	18	7	"	"	"	"	172.980	1.132.350	1.422.350
"	"	44	1	"	"	"	"	115.550	623.900	640.150
"	"	61	10	"	10	"	"	226.650	814.050	814.050
"	"	14	10	5	"	"	"	97.232	544.348	574.876
"	"	37	7	"	15	"	"	472.720	2.180.384	2.234.384
"	"	66	36	"	"	"	"	(1) 24.112.160	47.771.725	49.015.020
"	"	"	18	"	16	"	"	54.715	448.090	457.090
"	"	"	22	7	22	"	"	24.060	118.558	118.558
"	"	8	5	2	"	"	"	12.965.523	13.588.795	34.722.054
"	"	"	25	23	6	"	"	302.885	798.590	798.590
"	"	"	22	20	15	"	"	111.828	435.222	435.222
"	"	39	110	46	"	"	"	541.077	4.712.504	5.402.652
"	"	13	25	31	"	"	"	59.100	360.800	360.800
"	"	72	18	37	"	"	"	652.655	1.105.200	2.044.700
"	"	24	2	3	"	"	"	240.200	2.157.000	2.247.550
"	"	4	"	13	"	"	"	88.150	381.600	472.450
"	"	"	"	1	"	"	"	924	8.920	8.920

dans les statistiques afférentes aux années 1929 et 1930 doivent être substitués les chiffres suivants :

II. ARMEMENT. — Nombre de bateaux se livrant

QUARTIERS.	SYNDICATS ou PORTS.	MORUE.		HARENG.		MAQUEREAU.			SARDINE.	
		LIGNE.	CHALUT.	CHALUT.	FILET déri- vant.	CHALUT.	FILET.	LIGNE.	FILET droit.	AUTRES filets.
RÉGION DE LA MER DU										
Caen..... (Suite.)	Ouistreham.....	"	"	"	23	"	"	20	"	"
	Courseulles.....	"	"	"	10	"	"	22	"	"
	Port-en-Bessin.....	"	"	"	8	"	"	68	"	"
	Grandcamp.....	"	"	"	"	"	"	48	"	"
Cherbourg...	La Hougue.....	"	"	"	28	"	"	60	"	"
	Barfleur.....	"	"	"	6	"	"	25	"	"
	Cherbourg.....	"	"	"	52	"	10	235	"	"
	Blainville.....	"	"	"	"	"	"	6	"	"
	Granville.....	3	1	"	15	"	"	120	"	"
Cancalle.....	Le Vivier-sur-Mer...	"	"	"	"	"	"	"	"	"
	Cancalle.....	"	"	"	"	"	"	200	"	"
Saint-Malo...	Saint-Malo.....	19	2	"	"	"	"	44	"	"
	Saint-Servan.....	12	"	"	"	"	"	39	"	"
	Saint-Suliac.....	"	"	"	"	"	"	"	"	"
	Pleurtuit.....	"	"	"	"	"	"	20	"	"
	Dinard.....	"	"	"	"	"	"	39	"	"
		Pleudihen.....	"	"	"	"	"	"	"	"
	Plouër.....	"	"	"	"	"	"	"	"	"
	Saint-Jacut-de-la-Mer.	"	"	"	"	"	"	46	"	"
	Dinan.....	"	"	"	"	"	"	"	"	"
Saint-Brieuc..	Plévenon.....	"	"	"	"	"	"	62	"	"
	Pléneuf.....	"	"	"	"	"	"	74	"	"
	Saint-Brieuc.....	"	"	3	"	3	10	20	"	"
	Le Légué.....	"	"	"	"	"	"	32	"	"

aux différentes sortes de pêches avec désignation des engins. (Suite.)

THON.		POISSONS FRAIS			HOMARD.	LANGOUSTE.	LANGOUSTE DE MAURITANIE.	PÊCHE HAUTURIÈRE ET CÔTIÈRE.		GRANDE PÊCHE, pêche hauturière et côtière. Valeur totale des produits de pêche débarqués.
LIGNE.	FILET.	CHALUT.	LIGNE.	FILET.				Quantités de marée fraîche débarquée.	Valeur de la marée fraîche débarquée.	
"	"	9	"	25	10	"	"	284.015	2.147.100.	2.245.127
"	"	"	40	40	40	"	"	44.080	382.270	568.270
"	"	31	"	"	3	"	"	2.248.225	6.163.650	6.299.650
"	"	51	69	16	8	"	"	540.511	3.677.854	3.711.854
"	"	10	130	20	30	"	"	1.056.850	3.373.360	3.740.110
"	"	"	69	6	35	"	"	181.830	761.560	761.560
"	"	21	235	104	115	"	"	2.007.701	10.382.324	10.387.121
"	"	2	138	"	5	"	"	32.392	326.932	1.458.932
"	"	40	85	12	21	"	"	400.190	2.219.330	5.178.365
"	"	"	4	10	"	"	"	26.680	137.300	137.300
"	"	45	50	30	4	"	"	354.650	2.706.900	2.728.550
"	"	"	"	44	6	"	"	19.250	175.600	16.976.490
"	"	5	39	3	3	"	"	81.915	552.385	9.258.141
"	"	"	107	6	"	"	"	27.400	225.000	357.100
"	"	"	38	18	15	"	"	8.760	60.150	100.500
"	"	"	44	9	22	"	"	13.735	136.985	151.005
"	"	"	10	14	"	"	"	6.535	77.846	119.176
"	"	"	4	9	"	"	"	2.985	25.640	35.580
"	"	15	46	"	4	"	"	63.618	727.166	759.356
"	"	"	"	7	"	"	"	4.245	46.060	46.060
"	"	10	62	30	29	"	"	34.230	350.000	373.000
"	"	14	74	58	42	"	"	97.780	929.230	959.580
"	"	3	20	10	"	"	"	399.150	1.352.750	1.406.350
"	"	22	2	10	"	"	"	590.900	1.939.300	2.012.900

NORD ET DE LA MANCHE. (Suite.)

II. ARMEMENT. -- Nombre de bateaux se livrant

QUARTIERS.	SYNDICATS ou PORTS.	MORGE.		HARENG.		MAQUEREAU.			SARDINE.	
		LIGNE.	CHALUT.	CHALUT.	FILET déli- vant.	CHALUT.	FILET.	LIGNE.	FILET droit.	AUTRES filets.
RÉGION DE LA MER DU										
Saint-Brieuc. (Suite.)	Binic.....	"	"	"	1	"	"	17	"	"
Paimpol.....	Portrieux.....	"	"	"	"	"	"	38	3	"
	Plouha.....	"	"	"	"	"	"	12	"	"
	Plouézec.....	"	"	"	"	"	"	31	"	"
	Paimpol.....	7	"	"	"	"	"	100	"	"
Tréguier.....	Pontrieux.....	"	"	"	"	"	"	"	"	"
	Pleubian.....	"	"	"	"	"	20	12	"	"
	Tréguier.....	"	"	"	"	"	18	50	"	"
Lannion.....	Port-Blanc.....	"	"	"	"	"	"	30	"	"
	Perros-Guirec.....	"	"	"	"	"	"	80	"	"
	Pleumeur-Bodou	"	"	"	"	"	"	50	"	"
Morlaix.....	Lannion.....	"	"	"	"	"	20	50	"	40
	Plongasnou.....	"	"	"	"	"	"	"	"	"
	Morlaix.....	"	"	"	"	"	"	12	"	"
	Roscoff.....	"	"	"	"	"	"	12	25	"
Brest.....	Plouénéour-Trez.....	"	"	"	"	"	"	"	"	"
	Plouguerneau.....	"	"	"	"	"	"	"	"	"
	L'Aberwrach.....	"	"	"	"	"	"	"	"	2
	Porspoder.....	"	"	"	"	"	"	50	"	"
	Ouessant.....	"	"	"	"	"	"	"	"	"
	Le Conquet.....	"	"	"	"	"	"	40	"	"
	TOTAL	54	17	177	410	101	113	2.187	25	42

aux différentes sortes de pêches avec désignation des engins. (Suite.)

THON.		POISSONS FRAIS.			HOMARD.	LANGOUSTE.	LANGOUSTE DE MAURITANE.	PÊCHE HAUTURIÈRE ET CÔTIÈRE.		GRANDE PÊCHE, pêche hauturière et côtière. — Valeur totale des produits de pêche débarqués.
LIGNE.	FILET.	CHALUT.	LIGNE.	FILET.				Quantité de marée fraîche débarquée.	Valeur de la marée fraîche débarquée.	
		4	12	2	4			14.350	179.050	186.350
		2	40	9	16			24.475	155.100	156.950
		"	12	4	4			15.895	82.920	83.020
		"	31	8	12			16.900	68.650	95.290
		"	200	100	50	30		58.165	402.795	2.133.825
		"	"	20	"	"		2.400	70.700	437.200
		"	15	12	3	"		21.130	148.610	428.360
		"	75	7	70	40		53.542	445.814	826.919
		"	43	10	20	20		11.310	122.550	123.150
		"	80	30	57	57		58.200	588.252	663.459
		"	95	15	50	50		79.515	384.625	701.760
		10	50	20	20	"		133.000	836.440	1.043.910
		4	76	6	7	3		395.660	2.352.425	2.513.700
		3	30	6	12	13		26.160	261.030	640.255
		"	45	"	62	76		368.500	2.676.500	4.836.300
		"	20	3	90	90		20.970	291.110	715.510
		"	300	300	100	100		424.735	1.993.050	5.513.050
		10	30	12	130	100		27.810	326.900	1.244.600
		"	191	20	247	217		156.800	1.294.475	2.098.275
		"	131	"	131	131		77.362	1.128.965	1.169.888
		"	64	40	64	61		140.378	941.470	1.150.870
		1.020	3.206	1.323	1.627	1.021		128.022.350	291.655.257	380.277.061

II. — ARMEMENT. — Nombre de bateaux se livrant

QUARTIERS.	SYNDICATS OU PORTS.	MORUE.		HARENG.		MAQUEREAU.			SARDINE.	
		LIGNE.	CHALUT.	CHALUT.	FILET déri- vant.	CHALUT.	FILET.	LIGNE.	FILET droit.	AUTRES filets.
RÉGION DE										
Brest..... (Suite.)	Brest.....	-	"	"	"	"	43	12	28	"
	Plougastel-Daoulas...	"	"	"	"	"	"	5	"	"
	Le Faou.....	"	"	"	"	"	"	28	"	"
Camaret.....	Camaret.....	"	"	"	"	"	"	"	12	"
	Crozon.....	"	"	"	"	"	32	35	18	"
Douarnenez..	Douarnenez.....	"	"	"	22	"	64	103	200	150
Audierne....	Ile de Sein.....	"	"	"	"	"	"	"	"	"
	Audierne.....	"	"	"	6	"	6	20	175	"
Le Guilvinec.	Penmarch.....	"	"	"	41	"	41	127	99	121
	Guilvinec.....	"	"	"	"	"	80	80	80	30
	Loctudy.....	"	"	"	30	"	34	20	30	"
	Quimper.....	"	"	"	"	"	80	60	"	10
Concarneau..	Concarneau.....	"	"	"	5	"	14	38	80	"
	Doelan.....	"	"	"	"	"	40	100	40	40
Lorient.....	Lorient.....	"	"	"	3	"	17	37	10	"
	Port-Louis.....	"	"	"	8	"	16	35	44	"
	Groix.....	"	"	"	"	"	12	140	"	"
Auray.....	Étel.....	"	"	"	"	"	"	6	15	"
	Quiberon.....	"	"	"	"	"	5	35	10	"
	La Trinité-sur-Mer...	"	"	"	1	"	"	35	"	"
	Auray.....	"	"	"	"	"	"	18	"	"
	Larmor-Baden.....	"	"	"	"	"	"	26	"	"
	Houat.....	"	"	"	"	"	"	"	"	"
Vannes.....	Hoedic.....	"	"	"	"	"	"	"	"	"
	Le Palais-Sauzon....	"	"	"	"	"	"	4	30	"
	Ile-aux-Moines.....	"	"	"	"	"	"	21	"	"
	Séné.....	"	"	"	3	"	"	31	"	"
	Port-Navalo.....	"	"	"	2	"	"	16	"	"
	Sarzeau.....	"	"	"	"	"	"	20	"	"

aux différentes sortes de pêche avec désignation des engins. (Suite.)

THON.		POISSONS FRAIS.			HOMARD.	LANGOUSTE.	LANGOUSTE DE MAURITANIE.	PÊCHE HAUTURIÈRE ET CÔTIÈRE.		GRANDE PÊCHE, pêche hauturière et côtière. — Valeur totale des produits de pêche débarqués.
LIGNE.	FILET.	CHALUT.	LIGNE.	FILET.				Quantité de marée fraîche débarquée.	Valeur de la marée fraîche débarquée.	
"	"	27	62	62	15	12	"	448.895	2.994.540	3.456.800
"	"	78	"	"	9	"	"	78.565	811.290	2.086.150
"	"	"	60	"	"	"	"	22.350	175.500	1.370.000
5	"	"	50	25	54	185	"	962.759	11.915.772	11.915.772
6	"	1	80	35	42	42	"	226.006	1.331.798	1.632.618
53	"	35	65	50	25	50	19	11.341.127	40.799.534	40.799.534
"	"	"	"	"	127	127	"	306.089	2.397.633	2.537.633
"	"	3	24	20	68	125	"	2.288.420	10.422.954	10.609.574
"	"	61	127	19	65	17	"	2.911.757	9.056.912	9.056.912
1	"	50	40	100	68	46	"	1.954.970	7.279.202	7.279.202
"	"	70	65	55	58	58	"	313.500	1.495.327	2.731.337
"	"	45	45	75	50	50	"	111.100	1.800.000	2.860.000
149	"	68	301	45	89	89	"	6.979.912	47.638.564	48.007.684
"	"	"	244	10	60	40	"	517.404	2.546.064	2.533.664
"	"	96	59	40	92	92	"	21.375.110	63.133.331	63.150.726
70	"	170	60	22	10	"	"	1.005.057	6.162.618	6.163.368
215	"	15	200	60	50	50	"	1.176.945	10.379.598	10.381.633
157	"	52	93	28	5	"	"	431.929	3.745.660	3.746.037
1	"	"	50	12	110	110	"	3.428.958	14.133.032	14.141.132
"	"	1	11	28	8	"	"	111.830	870.850	881.330
"	"	51	29	16	14	4	"	50.625	326.805	332.055
"	"	"	42	8	6	"	"	92.410	245.100	250.985
"	"	"	1	2	31	31	"	213.379	495.812	527.177
"	"	"	"	"	34	34	"	580.040	932.145	1.004.145
"	"	"	42	12	84	84	"	897.433	4.480.134	4.502.319
5	"	"	40	6	15	"	"	11.950	86.460	106.160
"	"	102	2	54	"	"	"	108.585	533.127	544.938
"	"	"	20	"	35	"	"	9.992	82.155	82.955
"	"	1	48	10	15	"	"	27.620	294.610	338.460

L'Océan.

aux différentes sortes de pêche avec désignation des engins. (Suite.)

THON.		POISSONS FRAIS.			HOMARD.	LANGOUSTE.	LANGOUSTE DE MAURITANE.	PÊCHE HAUTURIÈRE ET CÔTIÈRE.		GRANDE PÊCHE, pêche hauturière et côtière. Valeur totale des produits de pêche débarqués.
LIGNE.	FILET.	CHALUT.	LIGNE.	FILET.				Quantité de marée fraîche débarquée.	Valeur de la marée fraîche débarquée.	
		56	5	5				45.825	292.000	417.790
		"	2	"				"	"	"
		30	10	"	30	"	"	88.193	421.325	476.025
		48	"	"	"	"	"	1.429.460	4.773.155	4.776.443
		12	22	12	70	50	"	939.450	4.196.925	4.205.925
		70	2	30	"	"	"	741.220	3.844.500	4.040.500
		"	"	165	"	"	"	479.330	2.817.310	2.822.110
		"	"	172	"	"	"	36.775	290.005	297.205
		45	5	20	"	"	"	108.014	808.950	1.055.475
1		20	10	110	180	180	"	657.066	2.270.728	2.418.328
		63	20	11	20	"	"	182.982	892.196	986.196
57		22	"	"	213	"	"	983.029	4.286.577	4.287.602
		140	25	"	35	35	"	1.196.705	5.553.485	5.621.225
91		240	30	20	29	4	"	2.486.695	17.348.410	17.411.410
		118	"	118	"	"	"	26.325	107.875	602.725
6		"	437	288	2	2	"	17.726.338	110.214.940	139.342.951
		37	"	1	2	"	"	12.395	122.735	240.635
		54	"	2	3	"	"	11.955	137.385	647.510

II. — ARMEMENT. — Nombre de bateaux se livrant

QUARTIERS.	SYNDICATS ou PORTS.	MORUE.		HARENG.		MAQUEREAU.			SARDINE.	
		LIGNE.	CHALUT.	CHALUT.	FILET déri- vant.	CHALUT.	FILET.	LIGNE.	FILET droit.	AUTRES filets.
RÉGION DE										
Rochefort...	Fouras.....	"	"	"	"	"	"	"	"	"
	Rochefort.....	"	"	"	"	"	"	"	"	"
Île d'Oléron..	Le Château-d'Oléron.	"	"	"	"	"	"	"	12	"
Marennes....	Marennes.....	"	"	"	"	"	"	"	"	"
	La Tremblade.....	"	"	"	"	"	"	"	"	"
	Royan.....	"	"	"	"	"	"	"	"	"
Bordeaux....	Blaye.....	"	"	"	"	"	"	"	"	"
	Le Verdon.....	"	"	"	"	"	"	"	"	"
	Bordeaux.....	1	3	"	"	"	"	"	"	"
Arcachon....	Arès.....	"	"	"	"	"	"	"	"	"
	Gujan-Mestras.....	"	"	"	"	"	"	"	20	"
	La Teste-de-Buch.....	"	"	"	"	"	"	"	3	"
	Arcachon.....	"	1	"	"	"	"	15	25	"
Bayonne....	Sames.....	"	"	"	"	"	"	"	"	"
	Bayonne.....	"	"	"	"	"	15	40	"	8
	Saint-Jean-de-Luz....	"	"	"	"	"	47	52	"	42
TOTAUX.....		3	19	"	133	"	547	1.335	1.392	373

aux différentes sortes de pêche avec désignation des engins. (Suite.)

THON.		POISSONS FRAIS.			HOMARD.	LANGOUSTE.	LANGOUSTE DE MAURITANIE.	PÊCHE HAUTURIÈRE ET CÔTIÈRE.		GRANDE PÊCHE, pêche hauturière et côtière. — Valeur totale des produits de pêche débarquée.
LIGNE.	FILET.	CHALUT.	LIGNE.	FILET.				Quantité de marée fraîche débarquée.	Valeur de la marée fraîche débarquée.	
		59		1				61.655	686.200	697.100
		25		25				15.500	190.200	190.200
		140	4	4	10			170.597	1.363.927	1.363.927
		17		9				13.225	127.350	364.150
		32		127				59.600	624.800	1.199.800
		56		8				88.932	463.181	1.006.181
				43				38.175	297.565	297.565
		40		100	3			59.200	619.050	2.162.570
								1.500	5.400	25.852.498
				63				23.700	237.000	233.000
				30				310.060	2.725.540	2.901.790
				191				273.380	619.020	619.420
		26						9.538.615	59.648.460	59.648.460
				30	212			171.050	1.723.240	1.723.240
				286	286	8	8	274.250	1.862.750	1.862.750
30		2	10	10	27	27		3.903.605	16.060.915	16.060.915
856		2.278	2.766	2.849	1.871	1.552	19	100.139.868	492.202.716	558.933.941

II. — ARMEMENT. — Nombre de bateaux se livrant

QUARTIERS.	SYNDICATS OU PORTS.	MORUE.		HARENG.		MAQUEREAU.			SARDINE.	
		LIGNE.	CHALUT.	CHALUT.	FILET déri- vant.	CHALUT.	FILET.	LIGNE.	FILET droit.	AUTRES filets.
RÉGION DE LA										
Port-Vendres.	Port-Vendres.....	"	"	"	"	"	3	"	1	"
	Banyuls-sur-Mer.....	"	"	"	"	"	45	"	15	"
	Collioure.....	"	"	"	"	"	6	"	59	"
	Saint-Laurent.....	"	"	"	"	"	12	7	15	"
	Leucate.....	"	"	"	"	6	8	5	2	6
	La Nouvelle.....	"	"	"	"	"	15	10	12	6
	Gruissan.....	"	"	"	"	"	25	4	20	40
Sète.....	Agde.....	"	"	"	"	"	30	120	54	"
	Mèze.....	"	"	"	"	"	"	"	10	4
	Sète.....	"	"	"	"	"	82	53	82	"
	Palavas.....	"	"	"	"	"	"	12	"	"
	Grau-du-Roi.....	"	"	"	"	"	4	130	"	2
Martigues...	Port-Saint-Louis-du- Rhône.....	"	"	"	"	"	"	"	"	"
	Port-de-Bouc.....	"	"	"	"	"	9	18	2	"
	Martigues.....	"	"	"	"	16	35	45	25	"
Marseille....	Marseille.....	"	"	"	"	"	124	23	174	18
	Cassis.....	"	"	"	"	"	"	35	23	"
	La Ciotat.....	"	"	"	"	"	16	17	13	"
Toulon.....	La Seyne.....	"	"	"	"	"	37	"	71	"
	Toulon.....	"	"	"	"	"	16	"	120	"
	Vieux-Salins-d'Hyères.	"	"	"	"	"	6	3	"	"
	Saint-Tropez.....	"	"	"	"	"	"	"	"	18
	Saint-Raphael.....	"	"	"	"	"	10	34	32	"
Nice.....	Cannes.....	"	"	"	"	"	11	"	115	"
	Golle Juan.....	"	"	"	"	"	"	10	3	"
	Antibes.....	"	"	"	"	"	18	30	35	"
	Cros-de-Cagnes.....	"	"	"	"	"	22	12	48	"

aux différentes sortes de pêches avec désignation des engins. (Suite.)

THON.		POISSONS FRAIS.			HOMARD.	LANGOUSTE.	LANGOUSTE DE MAURITANIE.	PÊCHE HAUTURIÈRE ET CÔTIÈRE.		GRANDE PÊCHE, pêche hauturière et côtière. — Valeur totale des produits de pêche débarquée.
LIGNE.	FILET.	CHALUT.	LIGNE.	FILET.				Quantité de marée fraîche débarquée.	Valeur de la marée fraîche débarquée.	
		4	5	14		3		230.000	1.664.400	1.667.080
"	"	4	"	69	25	25	"	71.380	534.130	535.530
"	"	5	10	22	"	4	"	1.313.286	4.263.002	4.277.444
"	"	"	29	162	"	7	"	243.019	1.745.266	1.745.266
"	"	36	10	79	6	6	"	120.775	802.480	802.480
1	3	25	5	78	"	"	"	190.810	1.032.790	1.040.640
"	"	51	51	51	"	"	"	50.500	275.750	275.750
"	5	"	"	107	"	"	"	81.050	443.800	452.900
"	16	19	150	126	3	3	"	648.310	4.061.040	4.519.510
"	"	"	50	182	"	"	"	53.700	401.440	2.260.920
"	82	55	4	100	"	"	"	805.060	6.212.550	7.621.440
"	5	"	"	198	"	15	"	440.940	2.170.750	2.170.750
"	36	55	35	82	"	"	"	346.200	2.238.600	2.247.200
"	"	"	80	80	"	"	"	119.600	788.600	788.600
"	8	1	4	18	"	"	"	34.910	290.900	295.800
"	29	16	45	"	4	4	"	571.848	6.395.220	6.399.220
48	42	28	41	405	33	58	"	5.763.505	38.561.150	38.892.710
"	4	"	57	52	"	24	"	163.035	844.851	883.091
14	12	5	38	36	"	15	"	86.010	1.088.470	1.100.230
"	"	35	"	160	"	35	"	25.855	260.839	671.430
"	"	31	35	135	"	"	"	238.000	1.556.000	2.546.000
"	4	38	26	30	16	16	"	309.500	2.421.800	2.624.990
"	6	"	"	135	"	109	"	357.050	4.582.200	4.607.200
"	"	"	25	60	"	25	"	41.550	379.850	385.750
2	"	"	12	121	"	84	"	95.919	1.447.784	1.497.524
"	"	"	46	46	"	3	"	11.630	309.250	309.250
"	"	"	10	40	"	3	"	74.370	739.136	746.836
"	"	"	15	48	"	"	"	134.850	828.400	828.400

II. — ARMEMENT. — Nombre de bateaux se livrant

QUARTIERS.	SYNDICATS ou PORTS.	MORUE.		HARENG.		MAQUEREAU.			SARDINE.	
		LIGNE.	CHALUT.	CHALUT.	FILET déri- vant.	CHALUT.	FILET.	LIGNE.	FILET droit.	AUTRES filets.
RÉGION DE LA										
Nice..... (Suite.)	Nice.....	"	"	"	"	"	"	20	50	"
	Villefranche-sur-Mer.	"	"	"	"	"	"	"	122	"
	Menton.....	"	"	"	"	"	15	"	14	15
Bastia.....	Bastia.....	"	"	"	"	"	"	"	7	"
	Macinaggio.....	"	"	"	"	"	"	"	"	"
	Calvi et Ile Rousse....	"	"	"	"	"	"	"	"	"
Ajaccio.....	Ajaccio.....	"	"	"	"	"	"	"	"	"
	Propriano.....	"	"	"	"	"	"	"	"	"
	Bonifacio.....	"	"	"	"	"	"	"	"	"
TOTAL.....		"	"	"	"	22	549	588	1.124	105
RÉGION DE										
Bône.....	La Calle.....	"	"	"	"	"	"	"	4	4
	Bône.....	"	"	"	"	"	18	70	"	17
Philippeville..	Philippeville.....	"	"	"	"	"	27	15	16	21
	Collo.....	"	"	"	"	"	14	2	6	26
	Djidjelli.....	"	"	"	"	"	6	"	"	9
	Bougie.....	"	"	"	"	"	3	2	14	"
Alger.....	Dellys.....	"	"	"	"	"	1	"	4	"
	Alger.....	"	"	"	"	"	"	"	57	"
	Castiglione.....	"	"	"	"	"	"	"	"	62
	Cherchell.....	"	"	"	"	"	"	"	16	6
Oran.....	Ténès.....	"	"	"	"	"	"	"	"	8
	Mostaganem.....	"	"	"	"	"	3	12	"	3
	Arzew.....	"	"	"	"	"	"	"	"	8
	Oran.....	"	"	"	"	"	40	30	40	90
Nemours.....		"	"	"	"	"	54	"	"	54
TOTAL.....		"	"	"	"	"	166	131	157	239
ENSEMBLE.....		57	36	177	543	123	1.375	4.241	2.698	759

aux différentes sortes de pêches avec désignation des engins. (Suite.)

THON.		POISSONS FRAIS.			HOMARD.	LANGOUSTE.	LANGOUSTE DE MAURITANIE.	PÊCHE HAUTURIÈRE ET CÔTIÈRE.		GRANDE PÊCHE, pêche hauturière et côtière. Valeur totale des produits de pêche débarquée.
LIGNE.	FILET.	CHALET.	LIGNE.	FILET.				Quantité de marée fraîche débarquée.	Valeur de la marée fraîche débarquée.	

MÉDITERRANÉE. (Suite)

"	"	"	26	57	"	"	"	49.165	509.050	511.050
"	"	72	35	76	"	48	"	130.805	1.091.935	1.140.810
"	"	1	20	29	"	8	"	46.433	365.532	375.407
"	7	"	"	107	"	26	"	315.731	2.576.067	2.579.787
"	7	"	9	22	"	14	"	34.720	253.360	253.360
"	29	"	15	76	"	112	"	53.030	660.405	668.425
"	"	"	"	139	"	20	"	569.200	3.060.300	3.106.300
"	"	"	"	29	"	17	"	35.805	373.800	376.375
"	"	"	"	48	"	19	"	80.320	808.060	809.760
65	295	479	888	3.219	87	703	"	13.840.901	96.038.948	102.017.075

L'ALGÉRIE.

"	"	2	16	6	"	6	"	274.525	1.331.120	1.331.120
"	"	10	7	28	"	4	"	2.184.725	9.781.131	9.796.356
45	30	5	54	10	8	8	"	1.123.130	4.519.821	4.685.317
"	"	"	4	22	"	1	"	235.850	247.050	250.050
"	"	4	4	10	"	3	"	261.640	871.940	871.940
"	"	5	3	11	"	1	"	408.105	2.689.060	2.689.060
"	1	"	15	4	"	6	"	107.450	794.700	794.700
"	"	13	"	90	"	7	"	2.912.510	14.598.525	14.598.525
"	"	5	8	"	"	3	"	919.484	1.866.201	1.874.111
"	"	3	4	7	"	5	"	525.590	3.197.202	3.253.202
"	"	6	4	8	1	1	"	268.935	1.122.721	1.122.721
14	"	7	30	18	"	"	"	902.350	4.059.652	4.059.652
10	"	6	29	31	"	"	"	1.171.216	5.061.009	5.061.009
"	10	19	145	96	"	40	"	6.498.083	19.808.211	19.812.636
"	54	2	1	1	"	"	"	2.230.115	1.899.330	1.899.330
69	95	87	324	315	9	85	"	20.023.708	71.847.673	72.099.729
990	390	3.864	7.184	7.736	3.594	3.361	19	262.026.827	951.744.594	1.113.325.806

III

PERSONNEL.

Renseignements sur le personnel pratiquant la PÊCHE EN BATEAU. (Importance numérique qualités, âges, industries exercées accessoirement.)

Les renseignements concernant le personnel pratiquant la pêche à pied figurent au Tableau : Production-Pêche à pied (page 147 du présent volume).

Renseignements sur le personnel pratiquant la PÊCHE EN BATEAU

QUARTIERS.	PORTS OU SYNDICATS.	DÉCOMPOSITION DU PERSONNEL DES BATEAUX DE PÊCHE.									
		Capitaines ou patrons.	Seconds.	Officiers	Matelots.	Novices.	Mousses.	Mécaniciens.	Chauffeurs	Soutiers.	Total.
RÉGION DE LA MER DU											
Dunkerque.....	Dunkerque.....	65	"	"	85	4	7	11	"	"	172
	Gravelines.....	111	10	"	432	40	35	90	"	"	721
Calais.....	Calais.....	45	"	"	115	15	20	29	"	"	224
Boulogne-sur-Mer.	Boulogne-sur-Mer.....	244	195	"	2.075	142	191	268	327	11	3.453
	Étaples.....	97	"	"	290	26	75	"	"	"	488
	Berck-sur-Mer.....	25	"	"	120	4	3	"	"	"	152
	Le Crotoy.....	44	"	"	75	9	6	"	"	"	134
	Saint-Valéry-sur-Somme.....	71	"	"	13	3	"	"	"	"	87
	Cayeux-sur-Mer.....	18	"	"	38	1	1	"	"	"	58
Dieppe.....	Le Tréport.....	43	"	"	55	16	10	"	"	"	124
	Dieppe.....	132	60	"	430	37	58	60	209	12	998
Fécamp.....	Saint-Valery-en-Caux.....	18	"	"	20	1	"	"	"	"	39
	Saint-Pierre-en-Port.....	22	"	"	20	"	"	"	"	"	42
	Fécamp.....	134	39	55	910	81	44	89	111	13	1.479
	Yport.....	26	"	"	130	15	15	"	"	"	186
	Étretat.....	22	"	"	58	2	3	"	"	"	85
Le Havre.....	Le Havre.....	198	3	8	200	18	9	6	14	6	462
	Quillebeuf.....	31	"	"	40	10	3	"	"	"	84

(importance numérique, qualités, âge, industries exercées accessoirement).

QUALITÉS DES COMMANDANTS.				ÂGE DES MARINS PÊCHEURS (état-major et équipage).				NOMBRE de MARINS exerçant accessoirement une autre industrie.	INDUSTRIES EXERCÉES PAR LES MARINS en dehors de la pêche.
Capitaines au long cours.	Capitaines au cabotage.	Marins titulaires d'autres brevets ou diplômes.	Patrons non brevetés.	Moins de 16 ans.	16 à 18 ans.	18 à 50 ans.	Plus de 50 ans.		

NORD ET DE LA MANCHE.

		1	64	7	4	143	18	15	Dockers, cafetiers.
	1	70	43	35	60	517	109	"	"
		28	17	20	15	137	52	40	Cafetiers, dockers, journaliers.
		195	49	191	142	2,330	790	685	Déchargement des navires, gardiens de bateaux.
		46	51	75	26	265	122	15	Fabrique et réparation de filets, engins de pêche.
		11	14	3	4	96	49	15	Journaliers.
		23	21	6	9	85	34	"	"
		2	69	"	3	67	17	"	"
		13	5	1	7	38	12	"	"
		"	43	10	16	63	35	"	"
		78	54	58	37	818	85	85	Employés chez les mareyeurs et marchands de filets.
		1	17	"	1	9	29	"	"
	1	2	19	"	"	36	6	"	"
	13	28	93	44	84	1,128	223	51	Gréouers, voiliers, charpentiers, tonneliers.
		4	22	10	20	70	86	"	"
		"	22	3	2	34	46	3	Charpentier, mareyeur, employé à la criée.
1	2	90	105	15	14	344	89	"	"
		2	29	3	10	40	31	18	Manœuvres.

Renseignements sur le personnel pratiquant la PÊCHE EN BATEAU

QUARTIERS.	PORTS OU SYNDICATS.	DÉCOMPOSITION DU PERSONNEL DES BATEAUX DE PÊCHE.								Total.	
		Capitaines ou patrons.	Seconds.	Officiers.	Matelots.	Novices.	Mousses.	Mécaniciens.	Chauffeurs.		Soutiers.
RÉGION DE LA MER DU											
Caen	Honfleur	127	"	"	145	6	4	"	"	"	282
	Trouville	29	"	"	45	1	1	"	"	"	76
	Dives	17	"	"	32	2	"	"	"	"	51
	Caen	1	"	"	"	"	"	"	"	"	1
	Ouistreham	59	"	"	49	2	2	"	"	"	112
	Courseulles	40	"	"	42	1	1	"	"	"	84
	Port-en-Bessin	98	"	"	151	11	17	3	"	"	280
Grandcamp-les-Bains	125	"	"	144	14	19	"	"	"	302	
Cherbourg	La Hougue	146	"	"	142	5	6	"	"	"	299
	Barfleur	69	"	"	108	7	5	"	"	"	189
	Cherbourg	264	"	"	214	13	12	4	12	"	519
	Blainville	138	"	"	29	4	"	"	"	"	171
	Granville	167	4	15	237	17	10	3	4	"	457
Cancale	Cancale	272	10	10	320	30	35	"	"	"	677
	Le Vivier	14	"	"	4	"	"	"	"	"	18

(importance numérique, qualités, âge, industries exercées accessoirement). [Suit ^o]]

QUALITES DES COMMANDANTS.				ÂGE DES MARINS PÊCHEURS (état-major et équipage).				NOMBRE de MARINS exerçant accessoirement une autre industrie.	INDUSTRIES EXERCÉES PAR LES MARINS en dehors de la pêche.
Capitaines au long cours.	Capitaines au cabotage.	Marins titulaires d'autres brevets ou diplômes.	Patrons non brevetés.	Moins de 16 ans.	16 à 18 ans.	18 à 50 ans.	Plus de 50 ans.		

NORD ET DE LA MANCHE. (Suite.)

		16	111	4	6	222	50	23	Manceuvres.
		2	27	1	1	43	31	"	"
		"	17	"	2	47	2	"	"
		"	1	"	"	"	1	"	"
		"	59	2	4	75	31	"	"
		2	38	"	1	67	16	22	Manceuvres.
		3	95	17	12	171	80	"	"
		74	51	14	19	210	59	"	"
1	1	7	137	6	5	170	118	"	"
"	"	3	66	5	7	147	30	"	"
1	"	7	256	12	13	380	114	15	Cultivateurs.
"	2	4	132	"	4	96	71	120	Idem.
"	6	24	137	10	17	378	52	280	Gréonrs, dockers, voiliers, cultivateurs, calfats.
6	35	55	176	35	30	412	200	250	Cultivateurs, voiliers.
"	"	"	14	"	"	14	4	"	"

Renseignements sur le personnel pratiquant la PÊCHE EN BATEAU

QUARTIERS.	PORTS OU SYNDICATS.	DÉCOMPOSITION DU PERSONNEL DES BATEAUX DE PÊCHE.									
		Capitaines ou patrons.	Secouids.	Officiers.	Matelots.	Novices.	Mousses.	Mécaniciens.	Chauffeurs.	Soutiers.	Total.
RÉGION DE LA MER DU											
Saint-Malo.....	Saint-Malo.....	71	21	63	735	42	46	6	6	"	990
	Saint-Servan.....	62	12	36	460	36	12	4	"	"	622
	Saint-Suliac.....	107	"	"	"	13	6	"	"	"	126
	Pleurtaut.....	38	"	"	7	2	3	"	"	"	50
	Dinard.....	44	"	"	6	4	"	"	"	"	54
	Ploulihen.....	42	"	"	10	1	"	"	"	"	53
	Plouër.....	13	"	"	"	"	"	"	"	"	13
	Saint-Jacut.....	54	"	"	164	5	4	"	"	"	227
	Dinan.....	7	"	"	3	"	"	"	"	"	10
Saint-Brieuc.....	Plévenon.....	62	"	"	94	4	3	1	"	"	164
	Pléneuf-Dahouet.....	74	"	"	53	2	1	"	"	"	130
	Saint-Brieuc.....	33	"	"	87	18	11	"	"	"	149
	Le Légué.....	32	"	"	116	7	9	"	"	"	164
	Binic.....	17	"	"	8	2	1	"	"	"	28
Paimpol.....	Pontrieux.....	23	"	"	10	1	"	"	"	"	34
	Portrieux.....	46	"	"	25	2	3	"	"	"	76
	Plouézec.....	31	"	"	18	1	2	"	"	"	52
	Paimpol.....	272	7	14	388	75	25	4	"	"	785
	Plouha.....	12	"	"	17	"	1	"	"	"	30

(importance numérique, qualités, âge, industries exercées accessoirement). [Suite.]

QUALITÉS DES COMMANDANTS.				ÂGE DES MARINS PÊCHEURS (état-major et équipage).				NOMBRE de MARINS exerçant accessoirement une autre industrie.	INDUSTRIES EXERCÉES PAR LES MARINS en dehors de la pêche.
Capitaines au long cours.	Capitaines en cabotage.	Marins titulaires d'autres brevets ou diplômes.	Patrons non brevetés.	Moins de 16 ans.	16 à 18 ans.	18 à 50 ans.	Plus de 50 ans.		

NORD ET DE LA MANCHE. (Suite.)

"	21	"	50	46	42	852	20	600	Gréers, callats, charpentiers, cultivateurs.
"	14	"	48	28	20	559	15	450	Charpentiers, voiliers, callats, gréers.
"	"	"	107	6	13	87	20	"	"
"	2	3	33	3	2	5	40	38	Charpentiers, callats.
"	"	"	44	"	4	21	29	"	"
"	"	"	42	"	1	29	23	"	"
"	"	"	13	"	"	13	"	"	"
"	"	1	53	4	5	175	43	7	Marcyers.
"	"	"	7	"	"	6	4	"	"
2	1	1	58	1	4	114	45	55	Cultivateurs, manoeuvres.
1	2	4	67	1	2	94	33	70	Idem.
"	"	6	27	11	18	90	30	95	Travaux de la terre et du port.
"	"	19	13	9	7	118	30	"	"
"	1	2	14	1	2	20	5	1	Commerçant.
"	"	"	23	"	"	26	8	"	"
1	"	4	41	3	2	54	17	"	"
"	1	"	30	2	1	40	9	10	Cultivateurs.
1	7	15	249	25	75	585	100	200	Cultivateurs.
"	2	1	9	1	"	18	11	6	Idem.

Renseignements sur le personnel pratiquant la PÊCHE EN BATEAU

QUARTIERS.	PORTS OU SYNDICATS.	DÉCOMPOSITION DU PERSONNEL									
		DES BATEAUX DE PÊCHE.									
		Capitaines ou patrons.	Seconds.	Officiers.	Matelots.	Novices.	Mousses.	Mécaniciens.	Chauffeurs.	Soutiers.	Total.
RÉGION DE LA MER DU											
Tréguier	Pleubian	96	"	"	70	6	7	"	"	"	179
	Tréguier	82	"	"	71	15	10	"	"	"	178
	Port-Blanc	43	"	"	35	3	2	"	"	"	83
Lannion	Ferros-Guirec	80	"	"	89	14	8	"	"	"	191
	Pleumeur-Bodou	110	"	"	85	11	24	"	"	"	230
	Lannion	91	"	"	51	11	9	"	"	"	165
Morlaix	Plougasnou	96	"	"	118	4	13	"	"	"	231
	Morlaix	94	"	"	68	8	4	"	"	"	174
	Roscoff	245	"	"	163	13	5	"	"	"	426
	Plouñéour-Trez	154	"	"	95	15	6	"	"	"	270
Brest	Plouguerneau	400	"	"	444	61	89	"	"	"	994
	L'Aberwrach	282	"	"	340	18	20	"	"	"	660
	Porspoder	378	"	"	217	36	29	"	"	"	690
	Ouessant	131	"	"	162	16	32	"	"	"	341
	Le Conquet	64	"	"	74	6	8	"	"	"	152
TOTALS Mer du Nord et Manche		6.301	361	201	11.085	992	984	578	683	42	21.227

(importance numérique, qualités, âge, industries exercées accessoirement). [Suite.]

QUALITÉS DES COMMANDANTS.				ÂGE DES MARINS PÊCHEURS (état-major et équipage).				NOMBRE de MARINS exerçant accessoirement une autre industrie.	INDUSTRIES EXERCÉES PAR LES MARINS en dehors de la pêche.
Capitaines au long cours.	Capitaines au cabotage.	Marins titulaires d'autres brevets ou diplômes.	Patrons non brevetés.	Moins de 16 ans.	16 à 18 ans.	18 à 50 ans.	Plus de 50 ans.		

NORD ET DE LA MANCHE. (Suite et fin.)

•	1	3	92	7	6	106	60	12	Cultivateurs.
•	•	•	82	10	15	117	36	5	Idem.
•	•	•	43	2	3	45	33	•	•
1	9	2	68	8	14	72	97	4	Charpentiers, manoeuvre.
•	3	2	105	20	15	105	90	20	Cultivateurs, manoeuvres.
•	•	•	91	9	11	90	55	10	Idem.
•	•	6	90	13	4	154	60	•	•
•	•	•	94	4	8	127	35	45	Cultivateurs.
•	•	15	230	5	13	345	63	80	Cultivateurs et commerçants.
•	•	•	154	6	15	203	46	•	•
•	•	•	400	39	61	624	220	•	•
•	•	2	280	20	18	502	120	•	•
2	2	5	369	29	36	416	209	450	Cultivateurs.
•	•	24	107	32	16	165	128	•	•
•	•	14	50	8	6	96	42	3	Cultivateurs.
17	127	920	5.237	990	1.014	14.755	4.468		

Renseignements sur le personnel pratiquant la PÊCHE EN BATEAU

QUARTIERS.	PORTS OU SYNDICATS.	DÉCOMPOSITION DU PERSONNEL DES BATEAUX DE PÊCHE.									
		Capitaines ou patrons.	Seconds.	Officiers.	Matelots.	Novices.	Mousses.	Mécaniciens.	Chauffeurs.	Soutiers.	Total.
RÉGION DE											
Brest..... (Suite.)	Brest.....	99	"	"	161	14	22	"	"	"	296
	Plougastel-Daoulas.....	92	"	"	272	5	15	"	"	"	384
	Le Faou.....	103	"	"	170	30	19	"	"	"	322
Camaret.....	Camaret.....	228	4	"	1.078	67	46	"	"	"	1.423
	Crozon.....	145	"	"	543	25	55	"	"	"	768
Douarnenez.....	Douarnenez.....	537	"	"	3.715	169	207	"	"	"	4.628
Audierne.....	Ile de Sein.....	128	"	"	157	10	15	"	"	"	310
	Audierne.....	447	"	"	2.495	365	445	"	"	"	3.752
Guilvinec.....	Penmarch.....	350	"	"	699	72	53	"	"	"	1.174
	Guilvinec.....	210	"	"	910	130	125	"	"	"	1.375
	Pont-l'Abbé-Loctudy.....	280	"	"	348	44	30	"	"	"	702
	Quimper.....	115	1	"	192	100	52	12	3	"	475
Concarneau.....	Concarneau.....	743	"	"	2.263	236	276	"	"	"	3.518
	Doélan.....	214	"	"	466	50	40	"	"	"	800
Lorient.....	Lorient.....	280	71	"	649	70	83	87	137	48	1.425
	Port-Louis.....	350	"	"	1.025	72	103	"	"	"	1.550
	Groix.....	433	"	"	1.135	90	140	"	"	"	1.798

(importance numérique, qualités, âge, industries exercées accessoirement). [Suite.]

QUALITÉS DES COMMANDANTS.				ÂGE DES MARINS PÊCHEURS. (Etat-Major et équipage).				NOMBRE de MARINS exerçant accessoirement une autre industrie.	INDUSTRIES EXERCÉES PAR LES MARINS en dehors de la pêche.
Capitaines au long cours.	Capitaines au cabotage.	Marins titulaires d'autres brevets ou diplômes.	Patrons non brevetés.	Moins de 16 ans.	16 à 18 ans.	18 à 50 ans.	Plus de 50 ans.		

L'Océan.

2	.	15	82	28	14	147	107	16	Maçons, journaliers, manœuvres.
.	.	32	60	15	5	335	29	165	Cultivateurs.
.	.	13	90	19	30	241	32	37	Cultivateurs et carriers.
.	.	136	92	46	67	1,181	129	150	Cultivateurs et charpentiers.
.	.	36	109	55	25	558	130	390	<i>Idem.</i>
.	.	163	374	169	207	2,841	1,411	77	Maçons, tailleurs de pierres, cultivateurs et manœuvres.
.	.	25	103	15	10	198	87	6	Manœuvres et charpentiers.
.	.	3	444	445	365	2,182	760	42	Cultivateurs.
.	.	49	301	53	72	898	151	43	Manœuvres.
.	.	.	210	125	130	715	405	.	.
.	.	120	160	30	44	450	178	50	Cultivateurs et ouvriers d'usine.
.	.	40	75	55	102	214	104	9	Cultivateurs.
.	.	26	717	276	236	2,486	520	647	<i>Idem.</i>
.	.	10	234	40	50	565	145	500	<i>Idem.</i>
.	3	100	117	71	82	1,059	213	112	Manœuvres et agriculteurs.
.	.	170	180	103	72	780	595	30	Manœuvres.
.	.	160	273	140	90	1,386	182	.	.

(importance numérique, qualités, âge, industries exercées accessoirement). [Suite.]

QUALITÉS DES COMMANDANTS.				ÂGE DES MARINS PÊCHEURS. (Etat-Major et équipage.)				NOMBRE de MARINS exerçant accessoirement une autre industrie.	INDUSTRIE EXERCÉES PAR LES MARINS en dehors de la pêche.
Capitaines au long cours.	Capitaines au cabotage.	Marins titulaires d'autres brevets ou diplômes.	Patrons non brevetés.	Moins de 16 ans.	16 à 18 ans.	18 à 50 ans.	Plus de 50 ans.		

L'Océan. (Suite.)

	1	131	51	114	68	881	400	14	
1	1	6	100	10	6	345	161		
2	1	3	45	3	1	39	32	4	Ostréiculture.
"	"	35	97	20	15	225	70	95	Idem.
"	3	1	48	"	"	50	12	30	Idem.
"	"	"	31	1	5	44	9	"	"
"	"	"	34	"	3	81	19	"	"
"	1	31	91	5	15	252	113	5	Épiciers, débitants de boissons.
"	3	7	55	2	4	59	40	30	Cultivateurs.
"	5	47	115	22	19	160	91	"	"
"	5	1	35	2	"	16	35	20	Cultivateurs.
"	1	2	51	2	4	30	51	6	Mytiliculteurs.
"	"	5	61	6	10	69	31	6	Cultivateurs, commerçants.
"	"	"	2	"	"	"	2	"	"
1	"	5	39	"	"	90	15	10	Maçons et cultivateurs.
"	"	30	48	25	27	305	95	"	"
1	"	57	20	6	15	210	83	"	"
"	"	12	77	4	8	273	25	40	Manceuvres.

Renseignements sur le personnel pratiquant la PÊCHE EN BATEAU

QUARTIERS.	PORTS OU SYNDICATS.	DÉCOMPOSITION DU PERSONNEL DES BATEAUX DE PÊCHE.								Total.	
		Capitaines ou patrons.	Seconds.	Officiers.	Matelots.	Novices.	Mousses.	Mécaniciens.	Chanfleurs.		Soutiers.
RÉGION DE											
Nantes.....	Basse-Indre.....	165	"	"	50	1	"	"	"	"	216
	Nantes.....	172	"	"	6	1	"	"	"	"	179
	Pornic.....	65	"	"	34	1	5	"	"	"	105
Les Sables-d'Olonne	Noirmoutier.....	253	"	"	620	78	74	"	"	"	1.025
	Beauvoir-sur-Mer.....	111	"	"	58	13	19	"	"	"	201
	Ile d'Yeu.....	320	5	"	356	43	49	"	"	"	773
	Saint-Gilles-sur-Vie.....	193	"	"	386	12	11	"	"	"	602
	Les Sables-d'Olonne.....	418	"	"	1.042	50	44	"	"	"	1.554
La Rochelle.....	L'Aiguillon-sur-Mer.....	98	"	"	56	6	2	"	"	"	162
	La Rochelle.....	696	101	19	1.818	23	88	52	289	35	3.121
	Saint-Martin-de-Ré.....	40	"	"	75	3	1	"	"	"	119
	La Flotte.....	59	"	"	109	4	1	"	"	"	173
Rochefort.....	Fouras.....	59	"	"	42	2	"	"	"	"	103
	Rochefort.....	61	"	"	27	4	4	"	"	"	96
Île d'Oléron.....	Le Château d'Oléron.....	170	"	"	157	32	26	"	"	"	385
Marennes.....	Marennes.....	492	"	"	188	27	15	1	"	"	723
	La Tremblade.....	405	"	"	137	31	17	2	5	"	597
	Royan.....	64	"	"	17	"	"	"	"	"	81

(importance numérique, qualités, âge, industries exercées accessoirement). [Suite.]

QUALITÉS DES COMMANDANTS.				ÂGE DES MARINS PÊCHEURS (Etat-Major et équipage.)				NOMBRE de MARINS exerçant accessoirement une autre industrie.	INDUSTRIES EXERCÉES PAR LES MARINS en dehors de la pêche.
Capitaines au long cours.	Capitaines au cabotage.	Marins titulaires d'autres brevets ou diplômes.	Patrons non brevetés.	Moins de 16 ans.	16 à 18 ans.	18 à 50 ans.	Plus de 50 ans.		

L'Océan. (Suite.)

•	•	•	165	•	1	129	86	•	•
•	•	•	172	•	1	135	43	•	•
•	•	3	62	5	1	78	21	•	•
•	1	82	170	74	78	490	383	70	Agriculteurs.
•	•	15	96	19	13	128	41	•	•
•	•	110	210	49	43	549	132	•	•
•	•	20	173	11	12	455	121	25	Mancouvres et cultivateurs.
•	•	24	301	44	49	1.241	220	23	Voiliers, charpentiers, manœuvres.
•	•	2	96	2	6	82	72	•	•
•	11	207	478	83	23	2.746	261	418	Ostréiculteurs et boucholeurs.
•	•	2	38	1	3	99	16	13	Ostréiculteurs et cultivateurs.
•	•	8	51	1	4	120	48	35	Culture et ostréiculture.
•	•	1	58	•	2	64	37	•	•
•	•	1	60	4	4	80	8	3	Cultivateurs.
•	•	15	155	26	32	282	45	521	Agriculteurs, ostréiculteurs.
•	•	2	490	15	27	561	120	700	Ostréiculteurs.
•	•	9	396	17	31	502	47	500	Idem.
•	•	2	62	•	•	60	21	•	•

Renseignements sur le personnel pratiquant la PÊCHE EN BATEAU

QUARTIERS.	PORTS OU SYNDICATS.	DÉCOMPOSITION DU PERSONNEL DES BATEAUX DE PÊCHE.									
		Capitaines ou patrons.	Seconds.	Officiers.	Matelots.	Novices.	Mousses.	Mécaniciens.	Chanfleurs.	Soutiers.	Total.
RÉGION DE											
Bordeaux	Blaye.....	43	"	"	31	"	"	"	"	"	74
	Le Verdon.....	137	"	"	94	"	"	"	"	"	231
	Bordeaux.....	6	4	"	118	15	9	3	12	"	167
Arcachon.....	Arès.....	310	"	"	22	4	2	"	"	"	338
	Gujan-Mestras.....	347	"	"	295	14	19	"	"	"	675
	La Teste.....	194	"	"	97	3	1	"	"	"	295
	Arcachon.....	264	25	50	503	13	14	25	70	"	964
Bayonne.....	Sames.....	240	"	"	348	"	"	"	"	"	588
	Bayonne.....	286	"	"	360	20	15	20	"	"	701
	Saint-Jean-de-Luz.....	101	2	"	595	30	15	49	49	"	841
TOTAUX de l'Océan.....		11.952	214	69	26.963	2.179	2.384	251	565	83	44.660

importance numérique, qualités, âge, industries exercées accessoirement). [Suite.]

QUALITÉS DES COMMANDANTS.				ÂGE DES MARINS PÊCHEURS. (Etat-Major et équipage.)				NOMBRE de MARINS exerçant acc- soirement une autre industrie.	INDUSTRIES EXERCÉES PAR LES MARINS en dehors de la pêche.
Capitaines au long cours.	Capitaines au cabotage.	Marins titulaires d'autres brevets ou diplômes.	Patrons non brevetés.	Moins de 16 ans.	16 à 18 ans.	18 à 50 ans.	Plus de 50 ans.		

L'Océan. (Suite et fin.)

			43			62	12	2	Cultivateurs.
			137		3	120	108	15	Agriculteurs.
3		3		6	18	137	0		
		35	275	2	4	160	172	50	Résiniers.
	1	39	307	19	14	352	290	80	Ostréiculture.
		15	179	1	3	150	141	203	Idem.
		51	213	14	13	703	234	153	Idem.
			240			506	82	425	Charpentiers, cultivateurs, maçons, manœuvres, carriers, sandaliers.
		28	258	15	20	556	110	695	Cultivateurs, dockers, charpentiers, carriers, bou- chonniers, résiniers.
		71	30	15	30	693	103		
10	37	2.276	9.629	2.335	2.236	30.638	9.451		

Renseignements sur le personnel pratiquant la PÊCHE EN BATEAU

QUARTIERS.	ORTS OU SYNDICATS.	DÉCOMPOSITION DU PERSONNEL DES BATEAUX DE PÊCHE.								Total.	
		Capitaines ou patrons.	Seconds.	Officiers.	Matelots.	Novices.	Mousses.	Mécaniciens.	Chauffeurs.		Soutiers.
	RÉGION DE LA										
Port-Vendres.....	Port-Vendres.....	30	"	"	34	"	"	4	4	"	72
	Banyuls-sur-Mer.....	73	"	"	82	2	1	"	"	"	158
	Collioure.....	92	"	"	285	15	9	"	"	"	401
	Saint-Laurent-de-la-Salanque.....	162	"	"	171	14	19	"	"	"	366
	Leucate.....	79	"	"	17	4	1	"	"	"	101
	La Nouvelle.....	78	"	"	15	1	1	"	"	"	95
	Bages.....	51	"	"	1	"	1	"	"	"	53
Gruissan.....	107	"	"	8	3	1	"	"	"	119	
Sète.....	Agde.....	290	"	"	197	2	1	2	3	"	405
	Mèze.....	242	"	"	10	2	"	"	"	"	254
	Sète.....	479	"	"	278	29	25	"	"	"	811
	Palavas.....	241	"	"	2	6	4	"	"	"	253
	Grau-du Roi.....	208	"	"	48	6	2	"	"	"	261
Martigues.....	Port-Saint-Louis-du-Rhône ..	80	"	"	17	3	2	"	"	"	102
	Port-de-Bouc.....	51	"	"	15	1	"	1	1	"	60
	Martigues.....	411	"	"	101	15	2	1	"	"	530
Marseille.....	Marseille.....	657	5	"	648	24	32	16	32	"	1.411
	Cassis.....	57	"	"	27	2	2	"	"	"	88
	La Ciotat.....	67	"	"	59	2	3	"	"	"	131

(importance numérique, qualités, âge, industries exercées accessoirement). [Suite.]

QUALITÉS DES COMMANDANTS.				ÂGE DES MARINS PÊCHEURS (État-major et équipages).				NOMBRE de MARINS exerçant accessoirement une autre industrie.	INDUSTRIES EXERCÉES PAR LES MARINS en dehors de la pêche.
Capitaines au long cours.	Capitaines au cabotage.	Marins titulaires d'autres brevets ou diplômes.	Patrons non brevetés.	Moins de 16 ans.	16 à 18 ans.	18 à 50 ans.	Plus de 50 ans.		

MÉDITERRANÉE.

		5	25	"	"	51	18	26	Dockers et vigneron.
		"	73	1	2	117	38	140	Vignerons.
		3	89	9	15	235	142	110	Vignerons, journaliers, ateliers de salaisons.
		2	160	19	14	259	74	100	Travaux agricoles.
		"	79	1	4	52	44	"	"
		"	78	1	1	47	46	"	"
		"	51	1	"	22	30	"	"
2	1	"	104	1	3	50	65	55	Culture de la vigne, vendanges, récolte du sel.
1	2	57	230	2	7	295	191	30	Idem.
"	"	"	242	"	2	171	81	25	Cultivateurs, ouvriers de chair.
"	"	24	455	25	29	700	57	80	Dockers.
"	"	2	239	7	10	149	87	"	"
"	"	5	203	2	6	166	90	30	Vignerons et manœuvres.
"	"	"	80	2	3	70	27	5	Dockers, gardien de phare, bourrelier.
"	"	"	51	"	1	40	28	1	Boucher.
"	"	6	405	2	15	341	172	12	Cultures maraichères, ouvriers d'usines.
"	"	40	617	32	24	933	425	310	Dockers.
"	"	1	56	2	2	59	25	12	Idem.
"	"	5	62	3	2	86	40	2	Journaliers

Renseignements sur le personnel pratiquant LA PÊCHE EN BATEAU

QUARTIERS.	PORTS OU SYNDICATS.	DÉCOMPOSITION DU PERSONNEL DES BATEAUX DE PÊCHE.								Total.	
		Capitaines ou patrons.	Seconds.	Officiers.	Matelots.	Novices.	Mousses.	Mécaniciens.	Chauffeurs.		Soutiers.
RÉGION DE LA											
Toulon.....	La Seyne.....	237	"	"	69	8	10	"	"	"	324
	Toulon.....	297	"	"	135	14	9	"	"	"	455
	Vieux-Salins-Hyères.....	120	"	"	210	24	12	"	"	"	366
	Saint-Tropez.....	146	"	"	70	7	3	"	"	"	226
	Saint-Raphaël.....	65	"	"	23	2	2	"	"	"	92
Nice....	Cannes.....	121	"	"	21	1	2	"	"	"	145
	Golfe-Juan.....	46	"	"	10	2	"	"	"	"	58
	Antibes.....	70	"	"	44	5	"	"	"	"	119
	Cros-de-Cagnes.....	61	"	"	43	1	"	"	"	"	105
	Nice.....	71	"	"	38	2	1	"	"	"	112
	Villefranche-sur-Mer.....	140	"	"	13	4	3	"	"	"	160
	Menton.....	40	"	"	46	1	1	"	"	"	88
Bastia.....	Bastia.....	107	"	"	148	38	25	"	"	"	318
	Macinaggio.....	31	"	"	20	1	17	"	"	"	69
	Calvi et Ile-Rousse.....	66	"	"	95	12	18	"	"	"	191
Ajaccio.....	Ajaccio.....	139	"	"	73	22	25	"	"	"	259
	Propriano.....	29	"	"	32	8	9	"	"	"	78
	Bonifacio.....	59	"	"	58	9	11	"	"	"	137
TOTAUX de la Méditerranée.....		5.300	5	"	3.163	292	251	24	40	"	9.078

(importance numérique, qualités, âge, industries exercées accessoirement). [Suite.]

QUALITÉS DES COMMANDANTS.				ÂGE DES MARINS PÊCHEURS (État-Major et équipages).				NOMBRE de MARINS exerçant accessoirement une autre industrie.	INDUSTRIES EXERCÉES PAR LES MARINS en dehors de la pêche.
Capitaines au long cours.	Capitaines au cabotage.	Marins titulaires d'autres brevets ou diplômes.	Patrons non brevetés.	Moins de 16 ans.	16 à 18 ans.	18 à 50 ans.	Plus de 50 ans.		

MÉDITERRANÉE. (Suite.)

1	"	"	236	16	2	221	85	"	"
"	"	12	285	9	14	342	90	"	"
"	"	60	60	12	24	210	90	30	Cultivateurs et journaliers.
"	"	12	134	3	7	179	37	12	Manœuvres.
"	"	2	63	2	2	57	31	15	Viticulteurs, dockers, manœuvres.
"	"	8	113	2	1	99	43	6	Dockers.
"	1	4	41	"	2	34	22	2	Employés dans les établissements de bains.
"	1	"	69	"	5	82	32	9	Ouvriers d'usines.
"	"	18	43	1	4	68	32	11	Jardiniers, cultivateurs.
"	"	"	71	1	2	80	29	35	Dockers, employés dans divers établissements et casinos.
"	"	"	140	3	3	64	90	32	Maçons, manœuvres.
"	"	"	40	1	1	63	23	30	Employés dans divers établissements (casinos, hôtels, postes).
"	"	"	107	25	38	195	60	"	"
"	"	"	31	17	1	32	19	"	"
"	"	3	63	18	12	148	13	"	"
"	"	"	139	25	22	92	120	"	"
"	"	"	29	9	8	50	11	"	"
"	"	"	59	11	9	90	27	"	"
4	5	269	5.022	265	297	5.982	2.534	"	"

Renseignements sur le personnel pratiquant la PÊCHE EN BATEAU

QUARTIERS.	PORTS OU SYNDICATS.	DÉCOMPOSITION DU PERSONNEL DES BATEAUX DE PÊCHE.									
		Capitaines ou patrons.	Second.	Officiers.	Matelots.	Novices.	Monasses.	Mécaniciens.	Chauffeurs.	Sottiers.	Total.
Bône.....	La Calle.....	22	"	"	32	4	6	2	4	"	70
	Bône.....	112	"	"	108	8	1	9	16	"	254
Philippeville.....	Philippeville.....	94	5	"	194	13	10	5	8	"	329
	Collo.....	26	"	"	73	3	2	"	"	"	104
	Djidjelli.....	27	"	"	68	"	"	"	"	"	95
	Bougie.....	28	"	"	77	"	"	1	8	"	114
Alger.....	Dellys.....	20	"	"	81	3	4	"	"	"	108
	Alger.....	150	"	"	235	9	7	13	26	"	440
	Castiglione.....	78	"	"	257	53	25	"	"	"	413
	Cherchell.....	30	"	"	110	2	"	3	6	"	151
Oran.....	Ténès.....	18	"	"	42	1	"	"	"	"	61
	Mostaganem.....	37	"	"	68	8	3	7	10	"	133
	Arzew.....	48	"	"	394	15	21	6	6	"	490
	Oran.....	241	"	"	595	42	25	19	22	"	944
	Nemours.....	55	"	"	235	10	2	"	"	"	302
Totaux de l'Algérie.....		986	5	"	2.569	171	106	65	106	"	4.008

RÉGION DE

RÉCAPITU

Région de la mer du Nord et de la Manche.....	6.301	361	201	11.085	992	984	578	683	42	21.227
Région de l'Océan.....	11.952	214	69	26.963	2.179	2.384	251	565	83	44.660
Région de la Méditerranée.....	5.300	5	"	3.163	292	254	24	40	"	9.078
Région de l'Algérie.....	986	5	"	2.569	171	106	65	106	"	4.008
TOTAUX GÉNÉRAUX.....	24.539	585	270	43.780	3.634	3.728	918	1.394	125	78.973

(importance numérique, qualités, âges, industries exercées accessoirement). [Suite et fin.]

QUALITÉS DES COMMANDANTS.					ÂGE DES MARINS PÊCHEURS (État-major et équipages).				NOMBRE de MARINS exerçant accessoirement une autre industrie.	INDUSTRIES EXERCÉES PAR LES MARINS en dehors de la pêche.
Capitaines au long cours.	Capitaines au cabotage.	Marins titulaires d'autres brevets ou diplômes.	Patrons non brevetés.	Moins de 16 ans.	16 à 18 ans.	18 à 50 ans.	Plus de 50 ans.			

L'ALGÉRIE.

"	"	5	17	6	4	39	21	8	Journaliers, charretiers.
"	"	30	82	1	8	191	54	48	Manœuvres, dockers, charretiers.
"	"	53	41	10	13	261	45	165	Dockers, journaliers.
"	"	14	12	2	3	93	6	17	Journaliers, bouchonniers, liégours.
"	"	"	27	"	"	85	10	4	Dockers, journaliers.
"	"	5	23	"	"	86	28	"	"
"	"	"	20	4	3	59	42	"	"
"	"	6	144	7	9	358	66	"	"
"	"	60	18	25	53	303	32	"	"
"	"	19	11	"	2	117	32	"	"
"	"	"	18	"	1	49	11	"	"
"	"	10	27	3	8	110	12	"	"
"	"	21	27	21	15	397	57	"	"
"	"	20	221	25	42	746	131	300	Dockers, charbonniers, pilotes, saieurs.
"	"	4	51	2	10	245	45	"	"
"	"	217	739	106	171	3.139	592	"	"

LATION.

17	127	920	5.237	990	1.014	14.755	4.468	"
10	37	2.276	9.629	2.335	2.236	30.638	9.451	"
4	5	269	5.022	265	297	5.982	2.534	"
"	"	247	739	106	171	3.139	592	"
31	160	3.712	20.627	3.696	3.718	54.514	17.045	"

IV

PRODUCTION.

QUANTITÉS ET VALEURS.

1° *Production de grande pêche:*

Terre-Neuve, Groenland et Islande (Rendement par port d'armement des bateaux pêcheurs et port de débarquement des produits de la pêche).

2° *Production générale de la pêche en bateau:*

Grande pêche, pêche au large, pêche côtière, pêche dans les étangs salés et la partie maritime des fleuves et rivières.

3° *Production générale de la pêche à pied et indication du nombre des pêcheurs y prenant part;*

4° *Ostréiculture, mytiliculture et autres coquillages, réservoirs à poissons et à crustacés:*

A. Ostréiculture :

a. Huîtres indigènes;

b. Huîtres portugaises.

B. Mytiliculture et autres coquillages.

c. Réservoirs à poissons et à crustacés

PORTS D'ARMEMENT
DES BATEAUX PÊCHEURS.

PORTS D'ARMEMENT
des
BATEAUX PÊCHEURS.

TERRE-NEUVE.

Boulogne.....

Fécamp.....

Le Havre.....

Saint-Malo.....

Saint-Servan.....

La Rochelle.....

Bordeaux.....

Arcachon.....

TOTAUX.....

Nota. — Ce tableau, ainsi que ceux afférents au Groenland et à l'Islande, indiquent les quantités et valeurs de la morue pêchée et débarquée soit en France, soit à Saint-Pierre-et-Miquelon. Les chiffres figurant aux totaux de ces tableaux sont donc supérieurs à ceux portés aux pages 98 et 144 (rubrique morue) représentant seulement la morue débarquée directement dans les ports français.

TERRE-NEUVE.

PORTS DE DÉBARQUEMENT DE LA PÊCHE.

QUANTI- TÉS pêchés.	VALEUR des PRODUITS pêchés.	BOULOGNE.		FÉCAMP.		SAINT-MALO.	
		QUANTITÉS.	VALEUR.	QUANTITÉS.	VALEUR.	QUANTITÉS.	VALEUR.
kilogr.	francs.	kilogr.	francs.	kilogr.	francs.	kilogr.	francs.

TERRE-NEUVE.

468.000	1.331.000	468.000	1.331.000	"	"	"	"
613.644	724.000	"	"	613.644	724.000	"	"
205.000	164.000	"	"	205.000	164.000	"	"
597.500	1.660.271	"	"	"	"	597.500	1.660.271
140.000	408.910	"	"	"	"	"	"
1.335.590	2.871.518	"	"	"	"	"	"
2.522.388	11.261.259	"	"	"	"	"	"
1.273.965	2.382.871	"	"	"	"	"	"
7.156.087	20.803.829	468.000	1.331.000	818.644	888.000	597.500	1.660.271

PORTS D'ARMEMENT
DES BATEAUX PÊCHEURS.

PORTS D'ARMEMENT
des
BATEAUX PÊCHEURS.

TERRE-NEUVE. (Suite.)

Boulogne.....

Fécamp.....

Le Havre.....

Saint-Malo.....

Saint-Servan.....

La Rochelle.....

Bordeaux.....

Arcachon.....

TOTAUX.....

TERRE-NEUVE. (Suite.)

PORTS DE DÉBARQUEMENT DE LA PÊCHE. (Suite.)

QUANTI- TÉS PÊCHÉS.	VALEUR des PRODUITS pêchés.	SAINT-SERVAN.		LA ROCHELLE.		BORDEAUX.	
		QUANTITÉS.	VALEUR.	QUANTITÉS.	VALEUR.	QUANTITÉS.	VALEUR.
kilogr.	kilogr.	kilogr.	francs.	kilogr.	francs.	kilogr.	francs.
468.000	1.331.000
613.644	724.000
205.000	164.000
597.500	1.660.271
140.000	408.910	140.000	408.910
1.335.590	2.871.518	.	.	1.335.590	2.871.518	.	.
2.522.388	11.261.259	2.522.388	11.261.259
1.273.965	2.382.871	.	.	1.273.965	2.382.871	.	.
7.156.087	20.803.829	140.000	408.910	2.609.555	5.254.389	2.522.388	11.261.259
Quantités : 7.156.087 kilogrammes. — Valeur : 20.803.829 francs.							

**PORT D'ARMEMENT
DES BATEAUX PÊCHEURS.**

PORTS D'ARMEMENT des BATEAUX PÊCHEURS.	QUANTITÉS récolées.	VALEUR des PRODUITS pêchés.
	kilogr.	francs.
GROENLAND.		
Fécamp.....	5.575.117	11.560.844
Le Havre.....	489.360	856.380
Granville.....	1.579.067	3.516.180
Saint-Malo.....	5.782.371	16.285.000
Saint-Servan.....	3.682.060	9.846.507
Paimpol.....	377.752	1.303.933
La Rochelle.....	8.324.457	18.057.071
Bordeaux.....	1.487.821	7.500.605
TOTAUX.....	27.298.005	68.926.520

(GROËNLAND).

PORTS DE DÉBARQUEMENT DE LA PÊCHE.

FÉCAMP.		GRANVILLE.		SAINT-MALO.		SAINT-SERVAN.	
QUANTITÉS.	VALEUR.	QUANTITÉS.	VALEUR.	QUANTITÉS.	VALEUR.	QUANTITÉS.	VALEUR.
kilogr.	francs.	kilogr.	francs.	kilogr.	francs.	kilogr.	francs.

GROËNLAND.

4.794.315	10.396.181	165.655	283.849	"	"	"	"
489.360	856.380	"	"	"	"	"	"
418.000	689.700	804.305	1.970.252	"	"	"	"
"	"	"	"	5.364.487	15.126.039	"	"
"	"	"	"	"	"	3.160.118	8.296.181
"	"	"	"	"	"	"	"
689.595	1.496.421	"	"	"	"	"	"
"	"	"	"	"	"	"	"
6.391.270	13.438.682	969.960	2.254.101	5.364.487	15.126.039	3.160.118	8.296.181

PORTS D'ARMEMENT
DES BATEAUX PÊCHEURS.

PORTS D'ARMEMENT des BATEAUX PÊCHEURS.	QUANTI- TÉS PÊCHÉES.	VALEUR des PRODUITS pêchés.
	kilogr.	francs.
GROËNLAND. (Suite.)		
Fécamp.....	5.575.117	11.560.844
Le Havre.....	489.360	856.380
Granville.....	1.579.067	3.516.180
Saint-Malo.....	5.782.371	16.285.000
Saint-Servan.....	3.682.060	9.846.507
Paimpol.....	377.752	1.303.933
La Rochelle.....	8.324.457	18.057.071
Bordeaux.....	1.487.821	7.500.605
TOTAUX.....	27.298.005	68.926.520

(GROËNLANDE). (Suite.)

PORTS DE DÉBARQUEMENT DE LA PÊCHE.

PAIMPOL.		LA ROCHELLE.		BORDEAUX.		SAINT-PIERRE-ET-MIQUELON.	
QUANTITÉS.	VALEUR.	QUANTITÉS.	VALEUR.	QUANTITÉS.	VALEUR.	QUANTITÉS.	VALEUR.
kilogr.	francs.	kilogr.	francs.	kilogr.	francs.	kilogr.	francs.

GROËNLANDE. (Suite.)

		615.147	880.814				
				356.762	856.228		
				283.195	764.135	134.689	394.826
		500.297	1.479.711			21.645	70.615
124.306	420.602	253.446	883.331				
		7.634.862	16.560.650				
				1.487.821	7.500.605		
124.306	420.602	9.003.752	19.804.506	2.127.778	9.120.968	156.334	465.441

Quantités : 27.298.005 kg. — Valeur : 68.926.520 fr.

PORTS D'ARMEMENT DES BATEAUX PÊCHEURS.		
PORTS D'ARMEMENT des BATEAUX PÊCHEURS.	QUANTI- TÉS PÊCHÉES.	VALEUR des PRODUITS péchés.
	kilogr.	francs.
ISLANDE.		
Gravelines	1.530.095	4.590.285
Boulogne	236.145	503.945
Fécamp	2.630.620	4.644.202
Le Havre	1.288.090	2.398.670
Paimpol	737.507	2.329.574
La Rochelle	1.190.200	2.571.272
Bordeaux	403.984	2.031.420
TOTAUX	8.016.641	19.069.458

(ISLANDE).

PORTS DE DÉBARQUEMENT DE LA PÊCHE.

GRAVELINES.		BOULOGNE.		FÉCAMP.		GRANVILLE.		PAIMPOL.	
QUANTITÉS.	VALEUR.	QUANTITÉS.	VALEUR.	QUANTITÉS.	VALEUR.	QUANTITÉS.	VALEUR.	QUANTITÉS.	VALEUR.
kilogr.	francs.	kilogr.	francs.	kilogr.	francs.	kilogr.	francs.	kilogr.	francs.

ISLANDE.

1,530.093	4,500.285	•	•	•	•	•	•	•	•
•	•	236.145	503.945	•	•	•	•	•	•
•	•	•	•	1,386.679	2,442.304	322.520	699.084	•	•
•	•	•	•	578.050	1,156.100	•	•	•	•
90.940	303.666	•	•	•	•	•	•	360.224	1,022.205
•	•	•	•	617.100	1,339.107	•	•	•	•
•	•	•	•	•	•	•	•	•	•
1,621.035	4,893.951	236.145	503.945	2,581.829	4,937.511	322.520	699.084	360.224	1,022.205

**PORTS D'ARMEMENT
DES BATEAUX PÊCHEURS.**

PORTS D'ARMEMENT des BATEAUX PÊCHEURS.	QUANTI- TÉS PÊCHÉES.	VALEUR des PRODUITS pêchés.
	kilogr.	francs.
ISLANDE. (Suite.)		
Gravelines.	1.530.095	4.590.285
Boulogne.	236.145	503.945
Fécamp.	2.630.620	4.644.292
Le Havre	1.288.090	2.308.680
Paimpol.	737.507	2.329.574
La Rochelle	1.190.200	2.571.272
Bordeaux.	403.984	2.031.420
TOTAUX.	8.016.641	19.069.458

(ISLANDE).

PORTS DE DÉBARQUEMENT DE LA PÊCHE.

LA ROCHELLE.		BORDEAUX.					
QUANTITÉS.	VALEUR.	QUANTITÉS.	VALEUR.	QUANTITÉS.	VALEUR.	QUANTITÉS.	VALEUR.
kilogr.	francs.	kilogr.	francs.	kilogr.	francs.	kilogr.	francs.

ISLANDE. (Suite.)

"	"	"	"				
"	"	"	"				
431.143	824.908	490.278	677.996				
"	"	710.040	1.242.570				
134.073	471.223	152.270	532.470				
573.100	1.232.165	"	"				
"	"	403.984	2.031.420				
1.138.316	2.528.306	1.756.572	4.484.456				

Quantités : 8.016.641 kg. — Valeur : 19.069.458 fr.

IV

PRODUCTION. (Suite.)

Production générale de la pêche en bateau.

(Quantités et valeurs des produits débarqués dans les ports français.)

PÊCHE EN BATEAU. — 1931.

DÉSIGNATION DES GENRES DE PÊCHE.	UNITES de QUANTITÉS.	DUNKERQUE.		GRAVELINES.		CALAIS.		
		QUANTITÉS.	VALEUR.	QUANTITÉS.	VALEUR.	QUANTITÉS.	VALEUR.	
			francs.		francs.		francs.	
RÉGION DE LA MER DU NORD ET DE LA MANCHE.								
Islande.....	Morue.....	Kilogr.	"	"	1.621.025	4.893.951	"	"
	Rogue.....	Idem.	"	"	"	"	"	"
	Huile.....	Litre.	"	"	56.900	128.000	"	"
Gréland.....	Morue.....	Kilogr.	"	"	"	"	"	"
	Rogue.....	Idem.	"	"	"	"	"	"
	Huile.....	Litre.	"	"	"	"	"	"
Féroë et Dogger-Bank.	Morue.....	Kilogr.	"	"	"	"	"	"
	Rogue.....	Idem.	"	"	"	"	"	"
	Huile.....	Litre.	"	"	"	"	"	"
Terre-Neuve...	Morue.....	Kilogr.	"	"	"	"	"	"
	Rogue.....	Idem.	"	"	"	"	"	"
	Huile.....	Litre.	"	"	"	"	"	"
Poissons divers de la côte occidentale d'Afrique...		Kilogr.	"	"	"	"	"	"
Cabillauds.....		Idem.	15.130	54.255	30.500	60.000	13.000	52.000
Merlus ou Colins.....		Idem.	"	"	"	"	"	"
Turbots.....		Idem.	11.930	178.300	43.250	395.000	1.950	23.400
Barbues.....		Idem.	5.950	67.680	25.412	247.510	550	6.600
Carrelets ou Plies.....		Idem.	167.100	562.275	70.203	275.010	81.000	324.000
Soles.....		Idem.	21.250	420.600	72.277	1.277.310	12.000	180.000
Congres.....		Idem.	"	"	"	"	"	"
Baies.....		Idem.	177.200	508.850	249.000	502.000	18.500	74.000
Mulets et Bars.....		Idem.	"	"	"	"	2.200	39.600
Harengs.....	salés.....	Idem.	"	"	"	"	"	"
	frais.....	Idem.	292.000	163.000	1.300.600	924.450	1.050.000	630.000
	salés.....	Idem.	"	"	"	"	"	"
Maquereaux.....	salés.....	Idem.	33.800	93.500	17.890	85.005	1.900	11.400
	frais.....	Idem.	20.650	61.525	157.700	558.875	35.500	142.000
Merlans.....		Idem.	"	"	"	"	"	"
Sardines.....		Idem.	97.100	84.680	"	"	5.000	5.000
Sprats.....		Idem.	"	"	"	"	"	"
Anchois.....		Idem.	"	"	"	"	"	"
Thons.....	blancs ou germans.....	Idem.	"	"	"	"	"	"
	francs ou thons rouges.....	Idem.	"	"	"	"	"	"

Poissons divers.....	Kilogr.	43.500	140.000	253.177	339.361	33.600	142.000
Crevettes.....	Idem.	121.380	537.530	109.350	485.400	25.500	141.000
} grises ou roses.....	Idem.	"	"	3.330	9.990	"	"
} salicoques dites bouquet.....	Idem.	"	"	"	"	"	"
Homards.....	Idem.	"	"	"	"	"	"
Langoustes.....	Idem.	"	"	"	"	"	"
Langoustes de Mauritanie dites langoustes vertes....	Idem.	"	"	"	"	"	"
Crabes pouparts ou tourteaux.....	Idem.	"	"	"	"	"	"
Crustacés divers.....	Idem.	"	"	"	"	"	"
Huitres plates.....	Mille.	"	"	"	"	"	"
Huitres portugaises.....	Idem.	"	"	"	"	"	"
Moules.....	Hectol.	"	"	"	"	"	"
Coquilles de Saint-Jacques.....	Nombre.	"	"	"	"	"	"
Pétoncles.....	Hectol.	"	"	"	"	"	"
Mollusques divers.....	Idem.	"	"	"	"	"	"
Oursins.....	Nombre.	"	"	"	"	"	"
Violetes.....	Idem.	"	"	"	"	"	"
Oiseaux de mer.....	Idem.	"	"	"	"	"	"
Vers pour appâts.....	Kilogr.	"	"	"	"	"	"
Corail.....	Idem.	"	"	"	"	"	"
Lichen.....	Idem.	"	"	"	"	"	"
Varech.....	M. cube.	"	"	"	"	"	"
Goémon de sonde.....	Idem.	"	"	"	"	"	"
Paillelle.....	Idem.	"	"	"	"	"	"
Sables coquilliers et amendements marins.....	Idem.	"	"	"	"	"	"
VALEUR TOTALE des produits de la pêche en mer.....			2.872.195		10.181.862		1.791.400
Saumons.....	Kilogr.	"	"	"	"	"	"
Esturgeons.....	Idem.	"	"	"	"	"	"
Aloses.....	Idem.	"	"	"	"	"	"
Anguilles.....	Idem.	"	"	"	"	"	"
Mulets et Bars.....	Idem.	"	"	"	"	"	"
Éperlans.....	Idem.	"	"	"	"	"	"
Poissons divers.....	Idem.	"	"	"	"	"	"
Huitres.....	} plates.....	Mille.	"	"	"	"	"
} portugaises.....	Idem.	"	"	"	"	"	"
Crustacés divers.....	Kilogr.	"	"	"	"	"	"
Mollusques divers.....	Hectol.	"	"	"	"	"	"
VALEUR TOTALE des produits de la pêche en étang et en rivière.....			"		"		"
VALEUR TOTALE des produits de la pêche en bateau.....			2.872.195		10.181.862		1.791.400

PÊCHE EN BATEAU. — 1931.

DÉSIGNATION DES GENRES DE PÊCHE.	UNITÉS de QUANTITÉS.	BOULOGNE-SUR-MER.		LE TRÉPORT.		DIEPPE (1).		
		QUANTITÉS.	VALEUR.	QUANTITÉS.	VALEUR.	QUANTITÉS.	VALEUR.	
			francs.		francs.		francs.	
RÉGION DE LA MER DU NORD ET DE LA MANCHE. (Suite.)								
Islande.....	Morue.....	Kilogr.	236.145	503.945	"	"	"	"
	Rogue.....	Idem.	"	"	"	"	"	"
	Huile.....	Litre.	560	1.500	"	"	"	"
Groënland....	Morue.....	Kilogr.	"	"	"	"	"	"
	Rogue.....	Idem.	"	"	"	"	"	"
	Huile.....	Litre.	"	"	"	"	"	"
Féroë et Dogger-Bank.	Morue.....	Kilogr.	"	"	"	"	"	"
	Rogue.....	Idem.	"	"	"	"	"	"
	Huile.....	Litre.	"	"	"	"	"	"
Terre-Neuve ..	Morue.....	Kilogr.	468.000	1.331.000	"	"	"	"
	Rogue.....	Idem.	"	"	"	"	"	"
	Huile.....	Litre.	"	"	"	"	"	"
Poissons divers de la côte occidentale d'Afrique....	Kilogr.	178.300	432.400	"	"	"	"	
Cabillauds.....	Idem.	647.000	2.633.500	38.140	170.696	269.880	1.294.000	
Merlus ou Colins.....	Idem.	1.419.805	11.698.330	"	"	161.200	1.341.400	
Turbots.....	Idem.	229.919	3.654.380	10.070	172.040	258.500	2.331.250	
Barbues.....	Idem.	99.480	1.497.880	10.690	193.353	137.860	1.374.500	
Carrelets ou Plies.....	Idem.	423.200	2.269.200	44.980	197.556	979.250	3.750.500	
Soles.....	Idem.	113.260	2.932.650	8.810	231.250	148.980	2.858.870	
Congres.....	Idem.	233.530	1.321.170	15.620	93.426	88.440	494.050	
Raies.....	Idem.	915.730	4.073.720	39.650	168.824	3.382.500	5.488.750	
Mulets et Bars.....	Idem.	12.552	235.310	"	"	8.060	142.400	
Harengs.....	salés.....	Idem.	4.490.373	6.538.163	"	"	"	"
	fraîs.....	Idem.	33.640.867	34.946.910	156.420	148.598	3.304.000	2.204.636
Maquereaux....	salés.....	Idem.	"	"	"	"	"	"
	fraîs.....	Idem.	7.161.804	23.997.817	20.220	93.518	1.796.450	4.886.250
Merlans.....	Idem.	17.678.199	33.738.207	43.030	167.293	5.855.425	10.090.100	
Sardines.....	Idem.	"	"	"	"	"	"	
Sprats.....	Idem.	42.430	127.290	"	"	"	"	
Anchois.....	Idem.	"	"	"	"	"	"	
Thons.....	blancs ou germons.....	Idem.	"	"	"	"	"	
	francs ou thons rouges.....	Idem.	98.300	257.300	"	"	"	"

Poissons divers.....	Kilogr.	4.519.643	15.950.639	40.550	203.827	7.621.285	11.286.319
Crevettes.....	} grises ou roses.....	Idem.	4.413	27.025	17.710	115.588	51.150
		Idem.	"	"	"	"	"
Homards.....		Idem.	7.633	151.196	3.800	86.000	62.350
Langoustes.....		Idem.	580	16.524	"	"	"
Langoustes de Mauritanie dites langoustes vertes...		Idem.	300	3.000	"	"	"
Crabes poulpes ou fourreaux.....		Idem.	48.485	93.218	"	79.600	115.200
Crustacés divers.....		Idem.	"	"	23.030	136.415	"
Huitres plates.....		Mille.	"	"	"	"	"
Huitres portugaises.....		Idem.	"	"	"	"	"
Moules.....		Hectol.	"	"	"	"	"
Coquilles de Saint-Jacques.....		Nombre.	14.090.800	13 583.200	45.000	54.000	1.173.695
Pétoncles.....		Hectol.	"	"	"	310	19.200
Mollusques divers.....		Idem.	"	"	"	556	50.400
Oursins.....		Nombre.	"	"	"	"	"
Violet.....		Idem.	"	"	"	"	"
Oiseaux de mer.....		Idem.	"	"	"	"	"
Vers pour appâts.....		Kilogr.	"	"	"	"	"
Corail.....		Idem.	"	"	"	"	"
Lichen.....		Idem.	"	"	"	"	"
Varech.....		M. cube.	"	"	"	"	"
Goémon de soude.....		Idem.	"	"	"	"	"
Pailleuo.....		Idem.	"	"	"	"	"
Sables coquilliers et amendements marins.....		Idem.	"	"	"	"	"
VALEUR TOTALE des produits de la pêche en mer.....				164.315.474		2.234.384	49.015.020
Saumons.....	Kilogr.	"	"	"	"	"	"
Esturgeons.....	Idem.	"	"	"	"	"	"
Aloses.....	Idem.	"	"	"	"	"	"
Anguilles.....	Idem.	2.108	12.948	"	"	"	"
Mulets et Bars.....	Idem.	"	"	"	"	"	"
Éperlans.....	Idem.	"	"	"	"	"	"
Poissons divers.....	Idem.	9.770	28.780	"	"	"	"
Huitres.....	} plates.....	Mille.	"	"	"	"	"
		Idem.	"	"	"	"	"
Crustacés divers.....	} portugaises.....	Idem.	"	"	"	"	"
		Kilogr.	"	"	"	"	"
Mollusques divers.....	Hectol.	"	"	"	"	"	"
VALEUR TOTALE des produits de la pêche en étang et en rivière.....				41.728		"	"
VALEUR TOTALE des produits de la pêche en bateau.....				164.357.202		2.234.384	49 015.020

8.

(1) Ainsi qu'il est dit à la page 57 : aux chiffres de 8.896.454^k - 43.614.439^f et 9.252.467^k et 53.144.329^f mentionnés dans les statistiques afférentes aux années 1929 et 1930 doivent être substitués les chiffres suivants :

Quantités pour 1929 : 17.400.000^k.
Valeurs — : 47.387.152^f.

Quantités pour 1930 : 20.842.000^k.
Valeurs — : 53.690.087^f.

PÊCHE EN BATEAU. — 1931.

DÉSIGNATION DES GENRES DE PÊCHE.	UNITÉS de QUANTITÉS.	FECAMP.		LE HAVRE.		HONFLEUR.		
		QUANTITÉS.	VALEUR.	QUANTITÉS.	VALEUR.	QUANTITÉS.	VALEUR.	
			francs.		francs.		francs.	
RÉGION DE LA MER DU NORD ET DE LA MANCHE. (Suite.)								
Islande.....	Morue.....	Kilogr.	2.581.829	4.937.511	"	"	"	"
	Rogue.....	Idem.	684.778	1.183.656	"	"	"	"
	Huile.....	Litre.	66.160	130.435	"	"	"	"
Groenland....	Morue.....	Kilogr.	6.391.270	13.138.682	"	"	"	"
	Rogue.....	Idem.	"	"	"	"	"	"
	Huile.....	Litre.	218.520	104.753	"	"	"	"
Féroë et Dogger-Bank.	Morue.....	Kilogr.	"	"	"	"	"	"
	Rogue.....	Idem.	"	"	"	"	"	"
	Huile.....	Litre.	"	"	"	"	"	"
Terre-Neuve...	Morue.....	Kilogr.	818.544	888.000	"	"	"	"
	Rogue.....	Idem.	"	"	"	"	"	"
	Huile.....	Litre.	9.780	20.502	"	"	"	"
Poissons divers de la côte occidentale d'Afrique....	Kilogr.	"	"	"	"	"	"	
Cabillauds.....	Idem.	"	"	5.740	35.200	"	"	
Merlus ou Colins.....	Idem.	"	"	675	18.375	"	"	
Turbots.....	Idem.	"	"	7.089	189.381	1.725	20.700	
Barbues.....	Idem.	"	"	11.590	213.100	530	15.400	
Carrelets ou Plies.....	Idem.	"	"	72.400	729.800	16.050	96.300	
Soles.....	Idem.	"	"	7.915	272.460	2.900	36.550	
Congres.....	Idem.	2.800	11.200	5.285	36.000	"	"	
Isaies.....	Idem.	1.250	3.750	88.000	591.400	16.800	75.700	
Mulets et Bars.....	Idem.	"	"	1.575	17.475	"	"	
Harengs.....	salés.....	Idem.	4.599.106	5.417.231	"	"	"	"
	frais.....	Idem.	7.516.632	4.968.375	"	"	"	"
Maquereaux.....	salés.....	Idem.	350.059	1.265.874	"	"	"	"
	frais.....	Idem.	490.876	1.909.105	60.345	510.815	7.700	34.500
Merlans.....	Idem.	1.000	3.000	7.915	35.390	7.750	36.550	
Sardines.....	Idem.	"	"	"	"	"	"	
Sprats.....	Idem.	"	"	3.825	3.825	530.000	455.000	
Anchois.....	Idem.	"	"	"	"	"	"	
Thons.....	blancs ou germous.....	Idem.	"	"	"	"	"	
	francs ou thons rouges.....	Idem.	"	"	"	"	"	

Poissons divers.....	Kilogr.	3.700	9.250	125.000	637.000	55.500	254.500	
Crevettes.....	} grises ou roses.....	Idem.	"	"	92.268	1.122.403	10.500	60.000
Homards.....	Idem.	100	1.000	1.175	28.825	"	"	
Langoustes.....	Idem.	"	"	"	"	"	"	
Langoustes de Mauritanie dites langoustes vertes...	Idem.	"	"	"	"	"	"	
Crabes pouparts ou tourteaux.....	Idem.	"	"	3.410	22.235	1.200	6.000	
Crustacés divers.....	Idem.	"	"	43.720	168.160	2.000	8.000	
Huitres plates.....	Mille.	"	"	4.246	46.260	"	"	
Huitres portugaises.....	Idem.	"	"	"	"	"	"	
Moules.....	Hectol.	"	"	100	2.500	62.500	937.500	
Coquilles de Saint-Jacques.....	Nombre.	231.000	121.720	930.655	611.388	2.000	2.000	
Pétoncles.....	Hectol.	"	"	"	"	"	"	
Mollusques divers.....	Idem.	110	8.000	"	"	"	"	
Oursins.....	Nombre.	"	"	"	"	"	"	
Violetes.....	Idem.	"	"	"	"	"	"	
Oiseaux de mer.....	Idem.	"	"	"	"	"	"	
Vers pour appâts.....	Kilogr.	"	"	"	"	"	"	
Corail.....	Idem.	"	"	"	"	"	"	
Lichen.....	Idem.	"	"	"	"	"	"	
Varech.....	M. cube.	"	"	"	"	"	"	
Goémon de soude.....	Idem.	"	"	"	"	"	"	
Pailleule.....	Idem.	"	"	"	"	"	"	
Sables coquilliers et amendements marins.....	Idem.	"	"	"	"	"	"	
VALEUR TOTALE des produits de la pêche en mer.....				34.722.054		5.402.652		2.044.700
Saumons.....	Kilogr.	"	"	"	"	"	"	
Esturgeons.....	Idem.	"	"	"	"	"	"	
Aloses.....	Idem.	"	"	"	"	"	"	
Anguilles.....	Idem.	"	"	"	"	"	"	
Mulets et Bars.....	Idem.	"	"	"	"	"	"	
Éperlans.....	Idem.	"	"	"	"	"	"	
Poissons divers.....	Idem.	"	"	"	"	"	"	
Huitres.....	} plates.....	Mille.	"	"	"	"	"	"
Crustacés divers.....	Kilogr.	"	"	"	"	"	"	
Mollusques divers.....	Hectol.	"	"	"	"	"	"	
VALEUR TOTALE des produits de la pêche en étang et en rivière.....				"		"		"
VALEUR TOTALE des produits de la pêche en bateau.....				34.722.054		5.402.652		2.044.700

PÊCHE EN BATEAU. — 1931.

DÉSIGNATION DES GENRES DE PÊCHE.	UNITÉS de QUANTITÉS.	PORT-EN-BESSIN.		GRANDCAMP-LES-BAINS.		SAINT-VAAST-LA-HOUGUE.	
		QUANTITÉS.	VALEUR.	QUANTITÉS.	VALEUR.	QUANTITÉS.	VALEUR.
			francs.		francs.		francs.
RÉGION DE LA MER DU NORD ET DE LA MANCHE. (Suite.)							
Islande.....	Morue.....	Kilogr.	"	"	"	"	"
	Rogue.....	Idem.	"	"	"	"	"
	Huile.....	Litre.	"	"	"	"	"
Groenland.....	Morue.....	Kilogr.	"	"	"	"	"
	Rogue.....	Idem.	"	"	"	"	"
	Huile.....	Litre.	"	"	"	"	"
Féroë et Dogger-Bank.	Morue.....	Kilogr.	"	"	"	"	"
	Rogue.....	Idem.	"	"	"	"	"
	Huile.....	Litre.	"	"	"	"	"
Terre-Neuve.....	Morue.....	Kilogr.	"	"	"	"	"
	Rogue.....	Idem.	"	"	"	"	"
	Huile.....	Litre.	"	"	"	"	"
Poissons divers de la côte occidentale d'Afrique.....	Kilogr.	"	"	"	"	"	
Cabillauds.....	Idem.	"	"	"	"	7,200	30,400
Merlus ou Colins.....	Idem.	"	"	"	"	12,200	57,500
Turbots.....	Idem.	33,260	346,500	8,650	124,550	1,950	29,250
Barbues.....	Idem.	31,190	324,320	4,050	57,850	3,930	58,950
Carrelets ou Plics.....	Idem.	383,680	1,750,780	42,000	336,000	125,500	580,500
Soles.....	Idem.	30,455	539,650	20,600	480,000	12,910	200,200
Congres.....	Idem.	"	"	7,600	38,600	69,850	302,250
Rais.....	Idem.	676,440	1,200,450	330,000	1,270,000	82,700	238,050
Mulets et Bars.....	Idem.	"	"	6,100	120,000	11,810	153,740
Harengs.....	salés.....	Idem.	"	"	"	"	"
	frais.....	Idem.	48,000	120,000	"	"	59,000
Maquereaux.....	salés.....	Idem.	"	"	"	"	"
	frais.....	Idem.	28,800	129,600	28,125	140,000	45,700
Merlans.....	Idem.	"	"	"	"	"	"
Sardines.....	Idem.	"	"	"	"	"	"
Sprats.....	Idem.	"	"	"	"	"	"
Anchois.....	Idem.	"	"	"	"	"	"
Thons.....	blancs ou germans.....	Idem.	"	"	"	"	"
	francs ou thons rouges.....	Idem.	"	"	"	"	"

Poissons divers.....	Kilogr.	719.100	719 100	69.986	330.254	578.200	1.047.100
Crevettes.....	} grises ou roses.....	Idem.	"	500	6.000	1.750	24.500
Homards.....	Idem.	2.160	43.200	2.600	45.800	3.300	52.600
Langoustes.....	Idem.	"	"	"	"	"	"
Langoustes de Mauritanie dites langoustes vertes...	Idem.	"	"	"	"	"	"
Crabes pouparts ou tourteaux.....	Idem.	"	"	6.500	24.000	13.400	36.400
Crustacés divers.....	Idem.	"	"	"	"	"	"
Huitres plates.....	Mille.	"	"	"	"	"	"
Huitres portugaises.....	Idem.	"	"	"	"	"	"
Moules.....	Hectol.	"	"	970	67.200	"	"
Coquilles de Saint-Jacques.....	Nombre.	234.000	136.000	301.200	270.600	449.000	297.800
Pétoncles.....	Hectol.	"	"	"	"	"	"
Mollusques divers.....	Idem.	"	"	11.000	250.000	1.125	53.100
Oursins.....	Nombre.	"	"	"	"	"	"
Violetes.....	Idem.	"	"	"	"	"	"
Oiseaux de mer.....	Idem.	"	"	"	"	"	"
Vers pour appâts.....	Kilogr.	"	"	"	"	"	"
Corail.....	Idem.	"	"	"	"	"	"
Lichen.....	Idem.	"	"	"	"	"	"
Varech.....	M. cubc.	"	"	"	"	"	"
Goémon de soude.....	Idem.	"	"	"	"	"	"
Pailleule.....	Idem.	"	"	"	"	"	"
Sables coquilliers et amendements marins.....	Idem.	"	"	4.100	46.200	1.585	15.850
VALEUR TOTALE des produits de la pêche en mer.....				6.299.650	3.607.054		3.576.090
Saumons.....	Kilogr.	"	"	"	"	240	3.600
Esturgeons.....	Idem.	"	"	"	"	"	"
Aloses.....	Idem.	"	"	"	"	"	"
Anguilles.....	Idem.	"	"	3.400	24.800	15.900	84.800
Mulets et Bars.....	Idem.	"	"	2.400	41.000	1.010	12.120
Éperlans.....	Idem.	"	"	"	"	"	"
Poissons divers.....	Idem.	"	"	8.600	39.000	10.300	63.500
Huitres.....	} plates.....	Mille.	"	"	"	"	"
Crustacés divers.....	Kilogr.	"	"	"	"	"	"
Mollusques divers.....	Hectol.	"	"	"	"	"	"
VALEUR TOTALE des produits de la pêche en étang et rivières.....				"	104.800		164.020
VALEUR TOTALE de produits de la pêche en bateau.....				6.299.850	3.711.854		3.740.110

PÊCHE EN BATEAU. — 1931

DÉSIGNATION DES GENRES DE PÊCHE.	UNITÉS de QUANTITÉS.	CHERBOURG.		GRANVILLE.		SAINT-MALO.		
		QUANTITÉS.	VALEUR.	QUANTITÉS.	VALEUR.	QUANTITÉS.	VALEUR.	
			francs.		francs.		francs.	
RÉGION DE LA MER DU NORD ET DE LA MANCHE. (Suite.)								
Islande	Morue.....	Kilogr.	"	"	322.520	699.084	"	"
	Rogue.....	Idem.	"	"	"	"	"	"
	Huile.....	Litre.	"	"	"	"	"	"
Groenland....	Morue.....	Kilogr.	"	"	969.960	2.254.101	5.364.487	15.126.039
	Rogue.....	Idem.	"	"	"	"	"	"
	Huile.....	Litre.	"	"	"	"	"	"
Féroâ et	Morue.....	Kilogr.	"	"	"	"	"	"
	Rogue.....	Idem.	"	"	"	"	"	"
Dogger-Bank.	Huile.....	Litre.	"	"	"	"	"	"
	Morue.....	Kilogr.	"	"	"	"	597.500	1.660.271
Terre-Neuve..	Rogue.....	Idem.	"	"	"	"	"	"
	Huile.....	Litre.	"	"	"	"	"	"
Poissons divers de la côte occidentale d'Afrique..		Kilogr.	"	"	"	"	"	"
Califfauds.....		Idem.	895	4.705	"	"	"	"
Merlus ou Colins.....		Idem.	42.420	221.860	1.250	3.125	"	"
Turbots.....		Idem.	5.177	73.779	930	10.260	"	"
Barbues.....		Idem.	12.323	160.148	"	"	"	"
Carrelets ou Plies.....		Idem.	58.168	313.973	8.660	75.880	1.800	18.000
Soles.....		Idem.	11.153	263.205	12.180	235.040	1.210	15.150
Congres.....		Idem.	322.555	1.670.765	8.600	38.200	1.650	8.250
Haies.....		Idem.	194.504	827.566	48.700	178.440	"	"
Mulets et Bars.....		Idem.	10.699	170.070	13.550	197.600	1.640	24.600
Harengs.....	salés.....	Idem.	"	"	"	"	"	"
	frais.....	Idem.	15.140	43.665	5.500	13.750	"	"
Maquereaux....	salés.....	Idem.	"	"	"	"	"	"
	frais.....	Idem.	138.145	791.770	25.550	211.700	9.200	51.600
Merlans.....		Idem.	326.512	951.148	6.250	31.900	"	"
Sardines.....		Idem.	"	"	"	"	"	"
Sprats.....		Idem.	"	"	"	"	"	"
Anchois.....		Idem.	"	"	"	"	"	"
Thons.....	blancs ou germans.....	Idem.	"	"	"	"	"	"
	francs ou thons rouges.....	Idem.	"	"	"	"	"	"

Poissons divers.....	Kilogr.	731.395	3.656 080	137.200	504.610	2.000	20.000
Crevettes.....	} grises ou roses.....	Idem.	4.430	132.900	900	9.000	"
		Idem.	5.120	159.400	100	2.400	"
Homards.....	Idem.	20.704	461.820	7.445	172.490	1.750	35.000
Langoustes.....	Idem.	"	"	100	3.000	"	"
Langoustes de Mauritanie dites langoustes vertes.....	Idem.	"	"	"	"	"	"
Crabes pompards ou tourteaux.....	Idem.	96.540	300.970	119.350	451.525	"	"
Crustacés divers.....	Idem.	11.820	77.600	"	"	"	"
Huîtres plates.....	Mille.	"	"	"	"	"	"
Huîtres portugaises.....	Idem.	"	"	"	"	"	"
Moules.....	Hectol.	"	"	"	"	330	6.880
Coquilles de Saint-Jacques.....	Nombre.	"	"	300	450	"	"
Pétoncles.....	Hectol.	"	"	"	"	"	"
Mollusques divers.....	Idem.	"	"	"	"	"	"
Oursins.....	Nombre.	"	"	"	"	"	"
Violetes.....	Idem.	"	"	"	"	"	"
Oiseaux de mer.....	Idem.	"	"	"	"	"	"
Vers pour appâts.....	Kilogr.	"	"	"	"	"	"
Jorsil.....	Idem.	"	"	"	"	"	"
Lichen.....	Idem.	1.920	4.800	"	"	"	"
Varech.....	M. cube.	"	"	60	5.400	"	"
Goémon de soude.....	Idem.	"	"	"	"	770	7.700
Pailleule.....	Idem.	"	"	"	"	"	"
Sables coquilliers et amendements marins.....	Idem.	"	"	"	"	"	"
VALEUR TOTALE des produits de la pêche en mer.....			10.387.124		5.097.995		16.976.490
Saumons.....	Kilogr.	"	"	1.455	55.950	"	"
Esturgeons.....	Idem.	"	"	"	"	"	"
Aloses.....	Idem.	"	"	420	3.720	"	"
Anguilles.....	Idem.	"	"	2.050	20.700	"	"
Mulets et Bars.....	Idem.	"	"	"	"	"	"
Éperlans.....	Idem.	"	"	"	"	"	"
Poissons divers.....	Idem.	"	"	"	"	"	"
Huîtres.....	} plates.....	Mille.	"	"	"	"	"
		Idem.	"	"	"	"	"
Crustacés divers.....	} portugaises.....	Idem.	"	"	"	"	"
		Kilogr.	"	"	"	"	"
Mollusques divers.....	Hectol.	"	"	"	"	"	"
VALEUR TOTALE des produits de la pêche en étang et en rivière.....					80.370		
VALEUR TOTALE des produits de la pêche en bateau.....			10.387.124		5.178.365		16.976.490

PÊCHE EN BATEAU. --- 1931.

DÉSIGNATION DES GENRES DE PÊCHE.	UNITÉS de QUANTITÉS.	SAINT-SERVAN.		AUTRES PORTS.		TOTAUX DE LA RÉGION DE LA MER DU NORD ET DE LA MANCHE.		
		QUANTITÉS.	VALEUR.	QUANTITÉS.	VALEUR.	QUANTITÉS.	VALEUR.	
			francs		francs.		francs.	
RÉGION DE LA MER DU NORD ET DE LA MANCHE. (Suite et fin.)								
Islande.....	Merne.....	Kilogr.	"	"	360.224	1.022.205	5.121.753	12.056.696
	Rogue.....	Idem.	"	"	9.785	14.677	691.563	1.198.333
	Huile.....	Litre.	"	"	410	900	124.300	260.835
Groenland.....	Morue.....	Kilogr.	3.160.118	8.296.181	124.306	420.602	16.010.141	39.535.605
	Rogue.....	"	"	"	3.950	5.946	3.950	5.946
	Huile.....	Litre.	"	"	660	1.500	219.180	406.253
Fé.œé et Cogger-Bank.	Morue.....	Kilogr.	"	"	"	"	"	"
	Rogue.....	Idem.	"	"	"	"	"	"
Terre-Neuve....	Huile.....	Litre.	"	"	"	"	"	"
	Morue.....	Kilogr.	140.000	408.910	"	"	2.024.141	4.288.181
	Rogue.....	Idem.	"	"	"	"	"	"
Poissons divers de la côte occidentale d'Afrique....	Huile.....	Litre.	"	"	"	"	9.780	20.502
		Kilogr.	"	"	"	"	178.300	432.400
		Idem.	"	"	9.223	53.622	1.036.668	4.388.378
Cabillauds.....		Idem.	"	"	31.218	184.833	1.668.768	16.525.423
Merlus ou Colins.....		Idem.	"	"	101.930	1.577.340	716.330	9.126.130
Turbots.....		Idem.	"	"	43.638	688.085	387.103	4.905.376
Barbues.....		Idem.	1.025	16.250	602.077	3.002.169	3.077.093	14.292.193
Carrelets ou Plies.....		Idem.	650	13.000	194.587	3.824.798	670.567	13.783.733
Soles.....		Idem.	1.105	5.525	333.062	1.522.674	1.030.097	5.544.120
Congres.....		Idem.	235	1.175	548.111	2.591.988	6.769.320	17.794.673
Baies.....		Idem.	4.975	96.450	123.836	1.401.078	197.897	2.598.323
Mulets et Bars.....		Idem.	"	"	"	"	9.089.479	11.955.391
Harongs.....	salés.....	Idem.	"	"	"	"	"	"
	fris.....	Idem.	"	"	330.938	424.158	47.719.097	44.792.542
Maquereaux.....	salés.....	Idem.	"	"	"	"	350.059	1.285.884
	fris.....	Idem.	4.750	19.000	1.317.560	5.318.950	11.188.815	37.797.430
Merlans.....		Idem.	"	"	246.615	1.412.735	24.681.716	48.218.773
Sardines.....		Idem.	"	"	111.400	746.500	111.400	746.500
Sprats.....		Idem.	"	"	13.000	15.000	691.355	690.795
Anchois.....		Idem.	"	"	"	"	"	"
Thons.....	blancs ou germans.....	Idem.	"	"	"	"	"	"
	francs ou thons rouges.....	Idem.	"	"	"	"	98.300	257.300

Poissons divers.....	Kilogr.	5.585	29.965	1.343.677	5.585.050	16.283.099	40.856.385
Crevettes.....	} grises ou roses.....	Idem.	"	164.254	1.110.891	569.315	3.829.387
				Idem.	"	"	"
	} salicoques dites bouquet.....	Idem.	"	21.305	251.660	33.105	542.100
Homards.....				4.020	72.450	175.763	3.018.466
Langoustes.....	Idem.	1.400	35.000	149.369	2.851.023	151.449	2.905.547
Langoustes de Mauritanie dites langoustes vertes.....	Idem.	"	"	"	"	300	3.000
Crabes pompards ou tourteaux.....	Idem.	32.500	151.000	158.360	585.807	559.345	1.886.355
Crustacés divers.....	Idem.	25.670	118.570	208.705	557.795	314.945	1.058.540
Huitres plates.....	Mille.	"	"	39	28.767	85	75.027
Huitres portugaises.....	Idem.	"	"	"	"	"	"
Moules.....	Hectol.	"	"	22.989	364.347	86.889	1.378.427
Coquilles de Saint-Jacques.....	Nombre.	"	"	826.060	727.518	18.920.215	16.978.371
Pétoncles.....	Hectol.	"	"	1.105	70.350	1.415	89.550
Mollusques divers.....	Idem.	"	"	4.812	216.085	17.603	577.585
Oursins.....	Nombre.	"	"	455.700	62.355	455.700	62.355
Violet.....	Idem.	"	"	"	"	"	"
Oiseaux de mer.....	Idem.	"	"	"	"	"	"
Vers pour appâts.....	Kilogr.	125	665	12.220	67.040	12.345	68.605
Corail.....	Idem.	"	"	"	"	"	"
Lichen.....	Idem.	"	"	336.400	331.550	338.320	336.350
Varech.....	M. cube.	"	"	133.285	927.835	133.345	933.235
Goémon de soude.....	Idem.	"	"	423.229	7.560.313	423.999	7.568.013
Paillule.....	Idem.	"	"	2.835	203.490	2.835	203.490
Sables coquilliers et amendements marins.....	Idem.	"	"	77.915	2.407.185	83.600	2.469.235
VALEUR TOTALE des produits de la pêche en mer.....				9.258.141		51.158.157	378.940.472
Saumons.....	Kilogr.	"	"	3.309	124.873	5.004	184.423
Esturgeons.....	Idem.	"	"	200	4.000	200	4.000
Aloses.....	Idem.	"	"	"	"	420	3.720
Anguilles.....	Idem.	"	"	8.729	79.170	32.167	222.418
Mulets et Bars.....	Idem.	"	"	15.287	189.653	18.697	242.778
Éperlans.....	Idem.	"	"	16.260	103.160	16.260	103.160
Poissons divers.....	Idem.	"	"	51.025	321.050	79.695	452.330
Huitres.....	} plates.....	Mille.	"	"	"	"	"
				Idem.	"	"	"
	} portugaises.....	Idem.	"	"	"	"	"
Crustacés divers.....				Kilogr.	"	"	2.045
Mollusques divers.....	Hectol.	"	"	10.878	109.210	10.878	109.210
VALEUR TOTALE des produits de la pêche en étang et en rivière.....				"		945.671	1.336.589
VALEUR TOTALE des produits de la pêche en bateau.....				9.258.141		52.103.838	380.277.061

PÊCHE EN BATEAU. — 1931.

DÉSIGNATION DES GENRES DE PÊCHE.	UNITÉS de QUANTITÉ.	CAMARET.		DOUARNENEZ.		AUDIERNE.		PENMARCH.		
		QUANTITÉS.	VALEUR.	QUANTITÉS.	VALEUR.	QUANTITÉS.	VALEUR.	QUANTITÉS.	VALEUR.	
			francs.		francs.		francs.		francs.	
RÉGION DE L'OcéAN.										
Islande.....	Morue.....	Kilogr.	"	"	"	"	"	"	"	
	Rogue.....	Idem.	"	"	"	"	"	"	"	
	Huile.....	Litre.	"	"	"	"	"	"	"	
Groenland....	Morue.....	Kilogr.	"	"	"	"	"	"	"	
	Rogue.....	Idem.	"	"	"	"	"	"	"	
	Huile.....	Litre.	"	"	"	"	"	"	"	
Féroë et Dogger-Bank.	Morue.....	Kilogr.	"	"	"	"	"	"	"	
	Rogue.....	Idem.	"	"	"	"	"	"	"	
	Huile.....	Litre.	"	"	"	"	"	"	"	
Terre-Nouve...	Morue.....	Kilogr.	"	"	"	"	"	"	"	
	Rogue.....	Idem.	"	"	"	"	"	"	"	
	Huile.....	Litre.	"	"	"	"	"	"	"	
Poissons divers de la côte occidentale d'Afrique...		Kilogr.	"	"	"	"	"	"		
Cabillauds.....		Idem.	"	"	"	"	"	"		
Merlus ou Colins.....		Idem.	"	"	"	"	"	"		
Turbots.....		Idem.	"	6.485	62.730	"	"	250	3.000	
Baribues.....		Idem.	"	"	"	"	"	"	"	
Carrelets ou Plies.....		Idem.	"	5.155	20.890	965	4.980	3.110	13.230	
Soles.....		Idem.	"	3.925	89.700	170	2.010	4.295	67.795	
Congres.....		Idem.	2.300	9.700	25.485	102.570	12.460	59.667	20.800	83.450
Rais.....		Idem.	9.500	38.000	872.315	1.762.275	31.750	90.750	110.000	329.500
Mulets et Bars.....		Idem.	400	4.000	8.595	70.755	1.820	22.620	7.700	97.600
Harengs.....	salés.....	Idem.	"	"	"	"	"	"	"	"
	frais.....	Idem.	400	1.400	2.525	9.545	1.200	3.720	30.500	91.500
Maquereaux....	salés.....	Idem.	"	"	"	"	"	"	"	"
	frais.....	Idem.	6.175	31.075	2.924.950	8.072.570	51.510	206.585	199.500	887.825
Merlans.....		Idem.	7.000	42.000	18.025	72.020	7.260	31.550	"	"
Sardines.....		Idem.	151.183	513.289	5.888.180	18.985.128	1.523.000	5.288.342	1.522.932	5.435.327
Sprats.....		Idem.	"	"	463.800	921.135	"	"	"	"
Anchois.....		Idem.	200	160	"	"	"	"	550.000	412.500
Thons.....	blancs ou germans.....	Idem.	4.000	51.200	444.367	3.298.950	1.200	8.000	"	"
	francs ou thons rouges.....	Idem.	"	"	"	"	"	"	"	"

Poissons divers.....	Kilogr.	17.500	93.500	267.260	1.753.060	68.780	294.330	101.200	355.750	
Idem.....	Idem.	200	4.000	1.587	31.340	"	"	"	"	
Crevettes.....	} grises ou roses..... salicoques dites bouquet.....	Idem.	100	4.000	1.051	21.680	"	"	5.620	156.860
Homards.....										
Langoustes.....	Idem.	356.430	7.878.212	25.621	823.370	150.725	2.977.350	8.150	178.450	
Langoustes de Mauritanie dites langoustea vertes.....	Idem.	15.500	241.100	351.960	4.489.126	"	"	"	"	
Crabes pouparts ou tourteaux.....	Idem.	133.000	264.500	9.260	32.785	376.300	406.120	234.100	402.025	
Crustacés divers.....	Idem.	115.000	217.500	12.705	39.005	"	"	107.200	133.200	
Huitres plates.....	Mille.	"	"	"	"	"	"	"	"	
Huitres portugaises.....	Idem.	"	"	"	"	"	"	"	"	
Moules.....	Hectol.	"	"	"	"	"	"	"	"	
Coquilles de Saint-Jacques.....	Nombre.	"	"	"	"	"	"	"	"	
Petoneles.....	Hectol.	"	"	"	"	"	"	"	"	
Mollusques divers.....	Idem.	"	"	"	"	"	"	"	"	
Oursins.....	Nombre	"	"	"	"	"	"	"	"	
Violetes.....	Idem.	"	"	"	"	"	"	"	"	
Oiseaux de mer.....	Idem.	"	"	"	"	"	"	"	"	
Vers pour appâts.....	Kilogr.	"	"	"	"	"	"	"	"	
Corail.....	Idem.	"	"	"	"	"	"	"	"	
Lichen.....	Idem.	"	"	"	"	"	"	"	"	
Varech.....	M. cube.	"	"	"	"	"	"	"	"	
Goémon de soude.....	Idem.	"	"	"	"	10.850	108.500	"	"	
Pailleule.....	Idem.	"	"	"	"	1.980	12.420	"	"	
Sables coquilliers et amendements marins.....	Idem.	"	"	"	"	8.950	65.700	"	"	
VALEUR TOTALE des produits de la pêche en mer.....			11.915.772		40.799.531		10.609.574		9.056.912	
Saunons.....	Kilogr.	"	"	"	"	"	"	"	"	
Esturgeons.....	Idem.	"	"	"	"	"	"	"	"	
Aloses.....	Idem.	"	"	"	"	"	"	"	"	
Anguilles.....	Idem.	"	"	"	"	"	"	"	"	
Mulets et Bars.....	Idem.	"	"	"	"	"	"	"	"	
Éperlans.....	Idem.	"	"	"	"	"	"	"	"	
Poissons divers.....	Idem.	"	"	"	"	"	"	"	"	
Huitres.....	} plates..... portugaises.....	Mille.	"	"	"	"	"	"	"	
Crustacés divers.....										Kilogr.
Mollusques divers.....	Hectol.	"	"	"	"	"	"	"	"	
VALEUR TOTALE des produits de la pêche en étang et en rivière.....			"		"		"		"	
VALEUR TOTALE des produits de la pêche en bateau.....			11.915.772		40.799.531		10.609.574		9.056.912	

PÊCHE EN BATEAU. — 1931.

DÉSIGNATION DES GENRES DE PÊCHE.		UNITÉS de QUANTITÉ.	LE GUILVINEC.		CONCARNEAU.		LORIENT.		
			QUANTITÉS.	VALEUR.	QUANTITÉS.	VALEUR.	QUANTITÉS.	VALEUR.	
									francs.
RÉGION DE L'Océan. (Suite.)									
Islande.....	Morue.....	Kilogr.	"	"	"	"	"	"	
	Rogue.....	Idem.	"	"	"	"	"	"	
	Huile.....	Litre.	"	"	"	"	"	"	
Groenland....	Morue.....	Kilogr.	"	"	"	"	"	"	
	Rogue.....	Idem.	"	"	"	"	"	"	
	Huile.....	Litre.	"	"	"	"	"	"	
Féroë et Dogger-Bank.	Morue.....	Kilogr.	"	"	"	"	"	"	
	Rogue.....	Idem.	"	"	"	"	"	"	
	Huile.....	Litre.	"	"	"	"	"	"	
Terre-Neuve...	Morue.....	Kilogr.	"	"	"	"	"	"	
	Rogue.....	Idem.	"	"	"	"	"	"	
	Huile.....	Litre.	"	"	"	"	"	"	
Poissons divers de la côte occidentale d'Afrique...		Kilogr.	"	"	"	"	80.962	404.810	
Cabillands.....		Idem.	"	"	"	"	41.121	82.287	
Merlus ou Colins.....		Idem.	545	5.740	"	"	5.546.959	23.116.221	
Turbot.....		Idem.	"	"	"	924	15.744	16.339	124.649
Barbues.....		Idem.	"	"	668	9.019	"	"	"
Carrelets ou Plies.....		Idem.	120	600	6.183	48.458	706.772	2.171.769	
Soles.....		Idem.	440	7.260	3.659	77.146	25.296	604.434	
Congres.....		Idem.	13.070	55.565	27.620	152.761	471.110	1.665.119	
Rais.....		Idem.	42.800	125.560	20.686	93.658	4.065.107	10.416.335	
Mulets et Bars.....		Idem.	4.950	59.400	5.056	65.967	6.277	72.759	
Harengs.....	salés.....	Idem.	"	"	"	"	"	"	"
	frais.....	Idem.	"	"	4.951	17.548	1.545	6.244	
	salés.....	Idem.	"	"	"	"	"	"	"
Maquereaux....	salés.....	Idem.	"	"	"	"	"	"	"
	frais.....	Idem.	133.350	537.187	21.226	102.369	55.010	312.165	
Merlans.....		Idem.	"	"	18.343	88.929	227.709	903.865	
Sardines.....		Idem.	552.800	1.862.510	868.292	4.459.541	114.354	443.510	
Sprats.....		Idem.	"	"	8.800	35.200	"	"	
Anchois.....		Idem.	310.000	62.000	"	"	"	"	
Thons.....	blancs ou germans.....	Idem.	44.200	353.600	5.729.002	40.799.713	93.559	654.913	
	francs ou thons rouges.....	Idem.	"	"	"	"	"	"	

Poissons divers.	Kilogr.	100.000	305.350	59.498	350.278	9.410.199	17.624.728
Crevettes... { grises ou roses.....	Idem.	"	"	9.798	241.167	1.945	56.209
{ salicoques dites bouquet.....	Idem.	2.250	70.500	"	"	"	"
Homards.....	Idem.	10.500	183.700	22.363	328.003	42.321	712.172
Langoustes.....	Idem.	47.745	1.080.150	4.854	86.228	81.793	1.693.695
Langoustes de Mauritanie dites langoustes vertes.....	Idem.	"	"	"	"	"	"
Crabes pomports ou tourteaux.....	Idem.	38.200	130.600	32.298	37.224	50.003	104.251
Crustacés divers.....	Idem.	654.000	2.439.150	132.015	601.276	325.162	1.890.671
Huitres plates.....	Mille.	"	"	"	"	"	"
Huitres portugaises.....	Idem.	"	"	"	"	"	"
Moules.....	Hectol.	"	"	245	44.100	8	240
Coquilles de Saint-Jacques.....	Nombre.	"	"	26.160	26.160	10.078	15.117
Pétoncles.....	Hectol.	"	"	"	"	"	"
Mollusques divers.....	Idem.	"	"	184	51.540	2	30
Oursins.....	Nombre	"	"	"	"	"	"
Violetes.....	Idem.	"	"	"	"	"	"
Oiseaux de mer.....	Idem.	"	"	"	"	"	"
Vers pour appâts.....	Kilogr.	"	"	"	"	"	"
Corail.....	Idem.	"	"	"	"	"	"
Lichen.....	Idem.	"	"	"	"	"	"
Varech.....	M. cube.	"	"	"	"	"	"
Goémon de soude.....	Idem.	"	"	"	"	"	"
Païlleule.....	Idem.	"	"	"	"	"	"
Sables coquilliers et amendements marins.....	Idem.	"	"	11.685	247.320	"	"
VALEUR TOTALE des produits de la pêche en mer..			7.279.202		47.979.349		63.076.193
Saumons.....	Kilogr.	"	"	272	6.635	807	35.027
Esturgeons.....	Idem.	"	"	"	"	363	4.665
Aloses.....	Idem.	"	"	"	"	"	"
Anguilles.....	Idem.	"	"	872	3.488	817	5.618
Mulets et Bars.....	Idem.	"	"	1.221	11.352	3.220	26.675
Éperlans.....	Idem.	"	"	"	"	360	540
Poissons divers.....	Idem.	"	"	1.311	6.860	"	"
Huitres..... { plates.....	Mille.	"	"	"	"	"	"
{ portugaises.....	Idem.	"	"	"	"	"	"
Crustacés divers.....	Kilogr.	"	"	"	"	"	"
Mollusques divers.....	Hectol.	"	"	"	"	75	2.008
VALEUR TOTALE des produits de la pêche en étang et en rivière.			"		28.235		74.533
VALEUR TOTALE des produits de la pêche en bateau.			7.279.202		48.007.684		63.150.726

PÊCHE EN BATEAU. — 1931.

DÉSIGNATION DES GENRES DE PÊCHE.		UNITÉS de QUANTITÉ.	PORT-LOUIS.		ÉTEL.		QUIBERON.	
			QUANTITÉS.	VALEUR.	QUANTITÉS.	VALEUR.	QUANTITÉS.	VALEUR.
RÉGION DE L'OcéAN. (Suite.)								
Islande.....	Morue.....	Kilogr.	"	"	"	"	"	"
	Bogue.....	Idem.	"	"	"	"	"	"
	Huile.....	Litre.	"	"	"	"	"	"
Groenland....	Morue.....	Kilogr.	"	"	"	"	"	"
	Bogue.....	Idem.	"	"	"	"	"	"
	Huile.....	Litre.	"	"	"	"	"	"
Feroë et Dogger-Bank.	Morue.....	Kilogr.	"	"	"	"	"	"
	Bogue.....	Idem.	"	"	"	"	"	"
	Huile.....	Litre.	"	"	"	"	"	"
Terre-Neuve..	Morue.....	Kilogr.	"	"	"	"	"	"
	Bogue.....	Idem.	"	"	"	"	"	"
	Huile.....	Litre.	"	"	"	"	"	"
Poissons divers de la côte occidentale d'Afrique....		Kilogr.	"	"	"	"	"	"
Cabillauds.....		Idem.	"	"	"	"	"	"
Merlus ou Colins.....		Idem.	"	"	"	"	"	"
Turbots.....		Idem.	210	2.990	"	"	"	"
Barbues.....		Idem.	190	2.660	"	"	"	"
Correlets ou Plies.....		Idem.	1.170	9.620	2.302	7.935	"	"
Soles.....		Idem.	890	16.240	3.360	85.360	2.550	67.350
Congres.....		Idem.	820	6.820	2.010	11.270	18.300	58.900
Vaies.....		Idem.	2.530	13.650	1.985	6.282	6.650	23.747
Mulets et Bars.....		Idem.	1.280	12.800	3.060	45.900	22.000	244.200
Harengs.....	salés.....	Idem.	"	"	"	"	"	"
	frais.....	Idem.	320	1.280	"	"	"	"
	Idem.....	Idem.	"	"	"	"	"	"
Maquereaux....	salés.....	Idem.	"	"	"	"	"	"
	frais.....	Idem.	2.030	22.980	320	1.010	85.700	375.200
Merlans.....		Idem.	3.110	20.660	1.135	3.610	24.500	117.050
Sardines.....		Idem.	411.507	1.695.842	72.066	431.070	2.664.688	10.015.185
Sprats.....		Idem.	"	"	"	"	"	"
Anchois.....		Idem.	"	"	"	"	"	"
Thons.....	blancs ou germons.....	Idem.	505.290	4.279.936	339.546	3.134.497	"	"
	francs ou thons rouges.....	Idem.	"	"	"	"	"	"

Poissons divers.....	Kilogr.	8.800	45.560	4.862	14.586	101.300	227.400
Crevettes.....	} grises ou roses.....	Idem.	"	"	"	"	"
Homards.....		730	10.260	153	3.010	50.350	924.250
Langoustes.....		"	"	"	"	66.920	1.482.800
Langoustes de Mauritanie dites langoustes vertes..		"	"	"	"	"	"
Crabes pouparts ou tourteaux.....		2.250	6.340	350	350	386.000	596.950
Crustacés divers.....		3.030	14.980	750	750	"	"
Huitres plates.....	Mille.	"	"	"	"	"	"
Huitres portugaises.....	Idem.	"	"	"	"	"	"
Moules.....	Hectol.	"	"	"	"	"	"
Coquilles de Saint-Jacques.....	Nombre.	750	750	325	325	5.400	8.100
Pétoncles.....	Hectol.	"	"	"	"	"	"
Mollusques divers.....	Idem.	"	"	35	52	"	"
Oursins.....	Nombre.	"	"	"	"	"	"
Violetes.....	Idem.	"	"	"	"	"	"
Oiseaux de mer.....	Idem.	"	"	"	"	"	"
Vers pour appâts.....	Kilogr.	"	"	"	"	"	"
Corail.....	Idem.	"	"	"	"	"	"
Lichen.....	Idem.	"	"	"	"	"	"
Varech.....	M. cube.	"	"	"	"	"	"
Goémon de soude.....	Idem.	"	"	"	"	"	"
Pailleule.....	Idem.	"	"	"	"	"	"
Sables coquilliers et amendements marins.....	Idem.	"	"	"	"	"	"
VALEUR TOTALE des produits de la pêche en mer.....			6.163.368		3.746.037		14.141.132
Saumons.....	Kilogr.	"	"	"	"	"	"
Esturgeons.....	Idem.	"	"	"	"	"	"
Aloses.....	Idem.	"	"	"	"	"	"
Anguilles.....	Idem.	"	"	"	"	"	"
Mulets et Bars.....	Idem.	"	"	"	"	"	"
Éperlans.....	Idem.	"	"	"	"	"	"
Poissons divers.....	Idem.	"	"	"	"	"	"
Huitres.....	} plates.....	Mille.	"	"	"	"	"
Crustacés divers.....	Kilogr.	"	"	"	"	"	"
Mollusques divers.....	Hectol.	"	"	"	"	"	"
VALEUR TOTALE des produits de la pêche en étang et en rivière.....			"		"		"
VALEUR TOTALE des produits de la pêche en bateau.....			6.163.368		3.746.037		14.141.132

PÊCHE EN BATEAU. — 1931.

DÉSIGNATION DES GENRES DE PÊCHE.	UNITÉS de QUANTITÉ.	LA TURBALLE.		LE CROISIC.		NOIRMOUTIER.		
		QUANTITÉS.	VALEUR.	QUANTITÉS.	VALEUR.	QUANTITÉS.	VALEUR.	
			francs.		francs.		francs.	
RÉGION DE L'OcéAN. (Suite.)								
Islande.....	Morue.....	Kilogr.	"	"	"	"	"	
	Rogue.....	Idem.	"	"	"	"	"	
	Huile.....	Litre.	"	"	"	"	"	
Groenland....	Morue.....	Kilogr.	"	"	"	"	"	
	Rogue.....	Idem.	"	"	"	"	"	
	Huile.....	Litre.	"	"	"	"	"	
Feroë et Dogger-Bank.	Morne.....	Kilogr.	"	"	"	"	"	
	Rogue.....	Idem.	"	"	"	"	"	
	Huile.....	Litre.	"	"	"	"	"	
Terre-Neuve...	Morue.....	Kilogr.	"	"	"	"	"	
	Rogue.....	Idem.	"	"	"	"	"	
	Huile.....	Litre.	"	"	"	"	"	
Poissons divers de la côte occidentale d'Afrique...		Kilogr.	"	"	"	"	"	
Cabillauds.....		Idem.	"	"	"	"	"	
Merlus ou Colins.....		Idem.	"	"	"	"	"	
Turbots.....		Idem.	"	"	"	"	"	
Barbues.....		Idem.	"	"	"	"	"	
Carrelets ou Plies.....		Idem.	7.744	45.741	6.900	46.300	1.150	10.050
Soles.....		Idem.	14.500	320.712	11.000	375.000	800	13.000
Congres.....		Idem.	1.423	4.269	7.700	25.500	2.200	16.300
Raies.....		Idem.	34.073	121.492	18.900	53.800	2.400	17.800
Mulets et Bars.....		Idem.	"	"	4.800	68.400	1.500	21.100
Harengs.....	salés.....	Idem.	"	"	"	"	"	"
	fraîs.....	Idem.	"	"	15.000	33.000	"	"
Maquereaux.....	salés.....	Idem.	"	"	"	"	"	"
	fraîs.....	Idem.	1.002	7.014	63.000	417.000	10.000	50.000
Merlans.....		Idem.	26.018	114.196	35.290	138.600	1.200	7.200
Sardines.....		Idem.	1.289.571	3.935.696	543.950	1.950.925	450.546	1.351.633
Sprats.....		Idem.	"	"	"	"	"	"
Anchois.....		Idem.	"	"	"	"	"	"
Thons.....	blancs ou germons.....	Idem.	"	"	"	"	"	"
	francs ou thons rouges.....	Idem.	"	"	"	"	"	"

Poissons divers.....	Kilogr.	19.377	42.559	83.500	243.000	19.000	135.000
Crevettes.....	} grises ou roses.....	Idem.	18.217	59.348	4.000	12.000	"
		Idem.	4.190	95.435	5.000	92.400	"
Homards.....	Idem.	"	"	17.800	327.000	26.900	433.00
Langoustes.....	Idem.	"	"	14.700	294.000	5.720	98.340
Langoustes de Mauritanie dites langoustes vertes...	Idem.	"	"	"	"	"	"
Crabes pouparts ou tourteaux.....	Idem.	"	"	105 000	120.000	85.650	91.300
Crustacés divers.....	Idem.	13.345	26.690	"	"	50.000	26.000
Huitres plates.....	Mille.	"	"	"	"	"	"
Huitres portugaises.....	Idem.	"	"	"	"	"	"
Moules.....	Hectol.	"	"	"	"	9.200	73.600
Coquilles de Saint-Jacques.....	Nombre.	4.784	3.288	9.000	9.000	"	"
Pétoncles.....	Hectol.	"	"	"	"	"	"
Mollusques divers.....	Idem.	"	"	"	"	925	74.000
Oursins.....	Nombre.	"	"	"	"	"	"
Violet.....	Idem.	"	"	"	"	"	"
Oiseaux de mer.....	Idem.	"	"	"	"	"	"
Vers pour apprêts.....	Kilogr.	"	"	"	"	"	"
Corsail.....	Idem.	"	"	"	"	"	"
Lichen.....	Idem.	"	"	"	"	"	"
Varech.....	M. cube.	"	"	"	"	"	"
Goémon de soude.....	Idem.	"	"	"	"	"	"
Pailleule.....	Idem.	"	"	"	"	"	"
Sables coquilliers et amendements marins.....	Idem.	"	"	"	"	"	"
VALEUR TOTALE des produits de la pêche en mer..			4.776.443		4.205.925		2.418.328
Saumons.....	Kilogr.	"	"	"	"	"	"
Esturgeons.....	Idem.	"	"	"	"	"	"
Aloses.....	Idem.	"	"	"	"	"	"
Anguilles.....	Idem.	"	"	"	"	"	"
Mulets et Bars.....	Idem.	"	"	"	"	"	"
Éperlans.....	Idem.	"	"	"	"	"	"
Poissons divers.....	Idem.	"	"	"	"	"	"
Huitres.....	} plates.....	Mille.	"	"	"	"	"
		Idem.	"	"	"	"	"
Crustacés divers.....	} portugaises.....	Idem.	"	"	"	"	"
		Kilogr.	"	"	"	"	"
Mollusques divers.....	Hectol.	"	"	"	"	"	"
VALEUR TOTALE des produits de la pêche en étang et en rivière.....			"		"		"
VALEUR TOTALE des produits de la pêche en bateau.....			4.776.443		4.205.925		2.418.328

PÊCHE EN BATEAU. — 1931.

DÉSIGNATION DES GENRES DE PÊCHE.	UNITÉS de QUANTITÉS.	L'ÎLE-D'YEU.		SAINT-GILLES-SUR-VIE.		LES SABLÉS-D'OLONNE.		
		QUANTITÉ.	VALEUR.	QUANTITÉS.	VALEUR.	QUANTITÉS.	VALEUR.	
			francs.		francs.		francs.	
RÉGION DE L'OcéAN. (Suite.)								
Islande.....	Morue.....	Kilogr.	"	"	"	"	"	
	Bogue.....	Idem.	"	"	"	"	"	
	Huile.....	Litre.	"	"	"	"	"	
Groënland....	Morue.....	Kilogr.	"	"	"	"	"	
	Bogue.....	Idem.	"	"	"	"	"	
	Huile.....	Litre.	"	"	"	"	"	
Feroé et Dogger-Bank.	Morue.....	Kilogr.	"	"	"	"	"	
	Bogue.....	Idem.	"	"	"	"	"	
	Huile.....	Litre.	"	"	"	"	"	
Terre-Neuve..	Morue.....	Kilogr.	"	"	"	"	"	
	Bogue.....	Idem.	"	"	"	"	"	
	Huile.....	Litre.	"	"	"	"	"	
Poissons divers de la côte occidentale d'Afrique..	Kilogr.	"	"	"	"	"		
Cabillauds.....	Idem.	"	"	"	"	"		
Merlus ou Colins.....	Idem.	"	"	"	10.500	105.000		
Turbots.....	Idem.	450	3.850	410	5.400	3.100	72.000	
B rhués.....	Idem.	100	950	75	1.815	2.000	20.000	
Carrelots ou Plies.....	Idem.	1.500	6.200	2.770	17.140	20.000	275.000	
Soles.....	Idem.	3.150	63.400	22.500	554.000	30.500	908.000	
Congres.....	Idem.	1.300	4.600	7.450	52.550	8.100	51.500	
Rais.....	Idem.	12.500	28.000	46.370	342.450	97.000	620.000	
Malets et Bars.....	Idem.	230	2.300	3.360	50.400	13.000	170.000	
Harengs.....	salés.....	Idem.	"	"	"	"	"	
	frais.....	Idem.	"	"	"	"	"	
Maquereaux.....	salés.....	Idem.	"	"	"	"	"	
	frais.....	Idem.	67.370	201.960	22.450	95.200	13.000	130.000
Merlans.....	Idem.	4.550	10.125	16.490	109.930	100.000	455.000	
Sardines.....	Idem.	437.887	1.382.218	950.760	3.327.660	978.868	3.599.882	
Sprats.....	Idem.	"	"	"	"	"	"	
Anchois.....	Idem.	"	"	"	"	"	"	
Thons.....	blancs ou germans.....	Idem.	254.635	1.527.810	"	"	770.766	6.931.769
	francs ou thons rouges.....	Idem.	"	"	5.760	45.860	"	"

Poissons divers.....	Kilogr.	28.650	134.525	32.910	157.800	176.111	1.428.459
Crevettes.....	} grises ou roses.....	Idem.	"	12.930	151.200	138.000	1.364.000
		} salicoques dites bouquet.....	Idem.	600	33.000	4.330	131.500
Homards.....	Idem.		38.129	591.229	8.840	185.350	11.500
Langoustes.....	Idem.	9.888	184.162	2.480	58.750	1.750	49.400
Langoustes de Mauritanie dites langoustes vertes..	Idem.	"	"	"	"	"	"
Crabes pouparts ou tourteaux.....	Idem.	122.090	112.248	43.625	141.600	74.000	306.000
Crustacés divers.....	Idem.	"	"	2.270	6.085	23.000	165.000
Huitres plates.....	Mille.	"	"	"	"	"	"
Huitres portugaises.....	Idem.	"	"	60	17.000	"	"
Moules.....	Hectol.	"	"	292	28.925	400	40.000
Coquilles de Saint-Jacques.....	Nombre.	1.000	1.025	"	"	2.000	3.000
Pétoncles.....	Hectol.	"	"	"	"	60	20.000
Mollusques divers.....	Idem.	"	"	77	5.615	"	"
Oursins.....	Nombre.	"	"	"	"	"	"
Violetes.....	Idem.	"	"	"	"	"	"
Oiseaux de mer.....	Idem.	"	"	"	"	"	"
Vers pour appâts.....	Kilogr.	"	"	"	"	"	"
Corail.....	Idem.	"	"	"	"	"	"
Lichen.....	Idem.	"	"	"	"	"	"
Varech.....	M. cube.	"	"	2.700	10.800	"	"
Goémon de soude.....	Idem.	"	"	"	"	"	"
Pailleule.....	Idem.	"	"	"	"	"	"
Sables coquilliers et amendements marins.....	Idem.	"	"	"	"	"	"
VALEUR TOTALE des produits de la pêche en mer.....			4.287.602		5.497.030		17.341.010
Saumons.....	Kilogr.	"	"	"	"	"	"
Esturgeons.....	Idem.	"	"	865	25.575	"	"
Aloses.....	Idem.	"	"	"	"	"	"
Anguilles.....	Idem.	"	"	2.750	30.520	4.000	36.000
Mulets et Bars.....	Idem.	"	"	2.630	36.000	2.000	28.000
Éperlans.....	Idem.	"	"	"	"	800	6.400
Poissons divers.....	Idem.	"	"	3.860	21.420	"	"
Huitres.....	} plates.....	Mille.	"	"	"	"	"
		} portugaises.....	Idem.	"	"	"	"
Crustacés divers.....	Kilogr.		"	"	820	3.280	"
Mollusques divers.....	Hectol.	"	"	72	5.400	"	"
VALEUR TOTALE des produits de la pêche en étang et en rivière.....			"		124.105		70.400
VALEUR TOTALE des produits de la pêche en bateau.....			4.287.602		5.621.225		17.411.410

PÊCHE EN BATEAU. — 1931.

DÉSIGNATION DES GENRES DE PÊCHE.		UNITÉS de QUANTITÉS.	LA ROCHELLE.		BORDEAUX.		ARCACHON.	
			QUANTITÉS.	VALEUR.	QUANTITÉS.	VALEUR.	QUANTITÉS.	VALEUR.
RÉGION DE L'OcéAN. (Suite.)								
Islande.....	Morue.....	Kilogr.	1.138.316	2.528.306	1.756.572	4.484.456	"	"
	Rogue.....	Idem.	"	"	"	"	"	"
	Huile.....	Litre.	"	"	18.250	109.500	"	"
Groenland.....	Morue.....	Kilogr.	9.003.752	19.804.506	2.127.778	9.120.968	"	"
	Rogue.....	Idem.	"	"	"	"	"	"
	Huile.....	Litre.	286.166	500.685	68.020	408.120	"	"
Feroë et	Morue.....	Kilogr.	"	"	"	"	"	"
	Rogue.....	Idem.	"	"	"	"	"	"
Dogger-Bank.	Huile.....	Litre.	"	"	"	"	"	"
	Morue.....	Kilogr.	2.609.555	5.254.389	2.522.388	11.261.259	"	"
Terre-Neuve...	Rogue.....	Idem.	"	"	"	"	"	"
	Huile.....	Litre.	"	"	88.559	462.795	"	"
	Poissons divers de la côte occidentale d'Afrique...	Kilogr.	"	"	"	"	"	"
Cabillauds.....	Idem.	"	"	"	"	"	"	
Merlus ou Colins.....	Idem.	6.793.440	62.841.740	"	"	12.800	121.600	
Turbots.....	Idem.	"	"	"	"	27.300	556.000	
Barbues.....	Idem.	"	"	"	"	1.100	21.000	
Carrelets ou Plies.....	Idem.	"	"	"	"	50.000	717.000	
Soles.....	Idem.	374.026	8.763.720	"	"	85.000	2.245.000	
Congres.....	Idem.	"	"	"	"	"	"	
Rais.....	Idem.	940.095	3.979.470	"	"	475.000	2.137.500	
Mulets et Bars.....	Idem.	"	"	"	"	215.000	2.910.000	
Harengs.....	salés.....	Idem.	"	"	"	"	"	
	frais.....	Idem.	"	"	"	"	"	
Maquereaux...	salés.....	Idem.	"	"	"	"	"	
	frais.....	Idem.	9.740	50.940	"	"	49.500	297.000
Merlans.....	Idem.	"	"	"	"	930.000	3.022.500	
Sardines.....	Idem.	151.450	808.300	"	"	92.415	370.660	
Sprats.....	Idem.	"	"	"	"	"	"	
Anchois.....	Idem.	"	"	"	"	"	"	
Thons.....	blancs ou germons.....	Idem.	109.500	711.750	"	"	"	"
	francs ou thons rouges.....	Idem.	"	"	"	"	"	"

Poissons divers.....	Kilogr.	9.049.340	30.557.670	1.500	5.400	7.550.000	46.800.000
} grises ou roses.....	Idem.	"	"	"	"	2.700	51.000
Crevettes.....	Idem.	"	"	"	"	15.000	248.000
} salicoques dite bouquet.....	Idem.	"	"	"	"	"	"
Homarids.....	Idem.	35.342	687.540	"	"	"	"
Langoustes.....	Idem.	3.285	93.325	"	"	"	"
Langoustes de Mauritanie dites langoustes vertes..	Idem.	"	"	"	"	"	"
Crabes pouparts ou tourteaux.....	Idem.	45.195	135.585	"	"	32.800	151.200
Crustacés divers.....	Idem.	214.925	1.584.900	"	"	"	"
Huitres plates.....	Mille.	"	"	"	"	"	"
Huitres portugaises.....	Idem.	"	"	"	"	"	"
Moules.....	Hectol.	"	"	"	"	"	"
Coquilles de Saint-Jacques.....	Nombre.	"	"	"	"	"	"
Pétoncles.....	Hectol.	8.355	1.040.125	"	"	"	"
Mollusques divers.....	Idem.	"	"	"	"	"	"
Oursins.....	Nombre.	"	"	"	"	"	"
Violetes.....	Idem.	"	"	"	"	"	"
Oiseaux de mer.....	Idem.	"	"	"	"	"	"
Vers pour apprêts.....	Kilogr.	"	"	"	"	"	"
Corail.....	Idem.	"	"	"	"	"	"
Lichen.....	Idem.	"	"	"	"	"	"
Varech.....	M. cube.	"	"	"	"	"	"
Goémon de sonde.....	Idem.	"	"	"	"	"	"
Pailleule.....	Idem.	"	"	"	"	"	"
Sables coquilliers et amendements marins.....	Idem.	"	"	"	"	"	"
VALEUR TOTALE des produits de la pêche en mer.....			139.342.951		25.852.498		59.648.460
Saumons.....	Kilogr.	"	"	"	"	"	"
Esturgeons.....	Idem.	"	"	"	"	"	"
Aloses.....	Idem.	"	"	"	"	"	"
Anguilles.....	Idem.	"	"	"	"	"	"
Mulets et Bars.....	Idem.	"	"	"	"	"	"
Eperlans.....	Idem.	"	"	"	"	"	"
Poissons divers.....	Idem.	"	"	"	"	"	"
Huitres.....	} plates.....	Mille.	"	"	"	"	"
} portugaises.....	Idem.	"	"	"	"	"	"
Crustacés divers.....	Kilogr.	"	"	"	"	"	"
Mollusques divers.....	Hectol.	"	"	"	"	"	"
VALEUR TOTALE des produits de la pêche en étang et en rivière.....			"		"		"
VALEUR TOTALE des produits de la pêche en bateau.....			139.342.951		25.852.498		59.648.460

PÊCHE EN BATEAU. — 1931.

DÉSIGNATION DES GENRES DE PÊCHE.	UNITÉS de QUANTITÉ.	SAINT-JEAN-DE-LUZ.		AUTRES PORTS.		TOTAUX DE LA REGION DE L'OcéAN.		
		QUANTITÉS.	VALEUR.	QUANTITÉS.	VALEUR.	QUANTITÉS.	VALEUR.	
								francs.
RÉGION DE L'OcéAN. (Fin.)								
Islande.....	Morue.....	Kilogr.	"	"	"	"	2.894.888	7.012.762
	Rogue.....	Idem.	"	"	"	"	"	"
	Huile.....	Litre.	"	"	"	"	18.250	109.500
	Morue.....	Kilogr.	"	"	"	"	11.131.530	28.925.474
Groënland....	Rogue.....	Idem.	"	"	"	"	"	"
	Huile.....	Litre.	"	"	"	"	354.126	908.805
Feroë et Dogger-Bank.	Morue.....	Kilogr.	"	"	"	"	"	"
	Rogue.....	Idem.	"	"	"	"	"	"
	Huile.....	Litre.	"	"	"	"	"	"
Terre-Neuve...	Morue.....	Kilogr.	"	"	"	"	5.131.943	16.515.648
	Rogue.....	Idem.	"	"	"	"	"	"
	Huile.....	Litre.	"	"	"	"	"	"
Poissons divers de la côte occidentale d'Afrique...		Kilogr.	"	"	"	"	"	"
Cabillauds.....		Idem.	"	"	"	"	80.962	404.810
		Idem.	"	"	"	"	41.121	82.287
Merlus ou Colins.....		Idem.	106.225	637.350	1.100	5.500	12.471.569	86.833.151
Turbots.....		Idem.	845	8.450	740	9.065	57.053	864.778
Barbues.....		Idem.	520	5.200	"	"	4.653	60.644
Carrelets ou Plies.....		Idem.	"	"	108.858	900.587	924.699	4.295.503
Soles.....		Idem.	12.180	243.600	114.390	2.444.039	715.631	16.947.796
Congres.....		Idem.	865	5.190	60.529	329.149	683.672	2.629.880
Raies.....		Idem.	33.275	123.925	203.801	1.047.231	7.026.737	21.371.425
Mulets et Bars.....		Idem.	47.310	189.240	224.101	2.594.803	570.439	6.702.244
Harengs.....	salés.....	Idem.	"	"	"	"	"	"
	frais.....	Idem.	"	"	11.330	35.720	67.771	199.957
Maquereaux....	salés.....	Idem.	"	"	655	2.620	655	2.620
	frais.....	Idem.	227.810	1.985.565	408.051	2.095.281	4.352.624	15.878.956
Merlans.....		Idem.	37.000	222.000	109.753	774.529	1.567.203	6.133.764
Sardines.....		Idem.	2.018.255	6.576.140	1.760.427	6.535.903	22.440.132	78.968.796
Sprats.....		Idem.	"	"	"	"	472.600	956.335
Anchois.....		Idem.	203.605	220.190	"	"	1.063.805	694.850
Thons.....	blancs ou germons.....	Idem.	299.790	1.798.820	1.339.745	11.606.095	9.995.600	75.157.053
	francs ou thons rouges.....	Idem.	212.510	1.700.480	"	"	218.270	1.746.340

Poissons divers.....	Kilogr.	656.480	1.969.440	761.341	4.276.209	28.526.608	106.814.604	
Crevettes.....	} grises ou roses.....	Idem.	1.950	39.000	633.041	4.443.718	824.368	6.452.982
Homards.....	Idem.	1.005	25.125	133.147	2.505.393	618.343	10.958.838	
Langoustes.....	Idem.	3.050	91.500	152.543	3.258.814	935.654	20.333.576	
Langoustes de Mauritanie dites langoustes vertes..	Idem.	"	"	"	"	367.460	4.721.226	
Crabes pouparts ou tourteaux.....	Idem.	"	"	1.208.280	1.649.057	2.978.401	4.688.135	
Crustacés divers.....	Idem.	"	"	378.305	1.082.972	2.031.707	8.528.479	
Huitres plates.....	Mille.	"	"	11	4.260	11	4.260	
Huitres portugaises.....	Idem.	"	"	25.000	718.000	25.060	735.000	
Moules.....	Hectol.	"	"	43.333	1.308.750	478	1.495.615	
Coquilles de Saint-Jacques.....	Nombre.	"	"	2.893.846	1.464.151	2.953.343	1.530.916	
Pétoncles.....	Hectol.	"	"	14.526	1.202.805	22.941	2.262.930	
Mollusques divers.....	Idem.	"	"	11.321	1.269.365	12.544	1.400.602	
Oursins.....	Nombre.	"	"	8.500	7.000	8.500	7.000	
Violetes.....	Idem.	"	"	"	"	"	"	
Oiseaux de mer.....	Idem.	"	"	"	"	"	"	
Vers pour appâts.....	Kilogr.	"	"	"	"	"	"	
Corail.....	Idem.	"	"	"	"	"	"	
Lichen.....	Idem.	"	"	"	"	"	"	
Varech.....	M. cube.	"	"	1.000	20.800	3.700	31.600	
Goémon de soude.....	Idem.	"	"	35.720	1.423.960	46.570	1.532.460	
Pailleule.....	Idem.	"	"	"	"	1.980	12.420	
Sables coquilliers et amendements marins.....	Idem.	"	"	69.380	1.397.790	90.015	1.710.810	
VALEUR TOTALE des produits de la pêche en mer..			15.923.215		55.279.785		549.340.320	
Saumons.....	Kilogr.	"	"	24.325	813.340	25.404	855.002	
Esturgeons.....	Idem.	180	1.800	27.072	221.256	28.480	255.296	
Aloses.....	Idem.	"	"	145.035	1.431.465	145.035	1.431.465	
Anguilles.....	Idem.	5.500	16.500	126.336	995.406	140.275	1.087.532	
Mulets et Bars.....	Idem.	3.200	19.200	60.715	696.295	72.986	817.522	
Éperlans.....	Idem.	5.100	25.500	1.776	7.426	8.036	39.866	
Poissons divers.....	Idem.	24.900	74.700	488.096	2.397.998	518.167	2.500.978	
Huitres.....	} plates.....	Idem.	"	"	"	"	"	
								} portugaises.....
Crustacés divers.....	Kilogr.	"	"	74.347	530.052	75.167	533.332	
Mollusques divers.....	Hectol.	"	"	8.954	351.300	9.101	358.708	
VALEUR TOTALE des produits de la pêche en étang et en rivière.....			137.700		9.158.458		9.593.621	
VALEUR TOTALE des produits de la pêche en bateau.....			16.060.915		64.438.243		558.933.941	

PÊCHE EN BATEAU. — 1931.

DÉSIGNATION DES GENRES DE PÊCHE.	UNITÉS de QUANTITÉS.	COLLIOURE.		SAINT-LAURENT- DE-LA-SALANQUE.		AGDE.		SÈTE.		GRAU-DU-ROI.		
		QUAN- TITÉS.	VALEUR.	QUAN- TITÉS.	VALEUR.	QUAN- TITÉS.	VALEUR.	QUAN- TITÉS.	VALEUR.	QUAN- TITÉS.	VALEUR.	
			francs.		francs		francs		francs.		francs.	
RÉGION DE LA MÉDITERRANÉE (FRANCE ET CORSE).												
Islande.....	Morue.....	Kilogr.	"	"	"	"	"	"	"	"	"	
	Rogue.....	Idem.	"	"	"	"	"	"	"	"	"	
	Huile.....	Litre.	"	"	"	"	"	"	"	"	"	
Groenland....	Morue.....	Kilogr.	"	"	"	"	"	"	"	"	"	
	Rogue.....	Idem.	"	"	"	"	"	"	"	"	"	
	Huile.....	Litre.	"	"	"	"	"	"	"	"	"	
Feroë et Dogger-Bank.	Morue.....	Kilogr.	"	"	"	"	"	"	"	"	"	
	Rogue.....	Idem.	"	"	"	"	"	"	"	"	"	
	Huile.....	Litre.	"	"	"	"	"	"	"	"	"	
Terre-Neuve..	Morue.....	Kilogr.	"	"	"	"	"	"	"	"	"	
	Rogue.....	Idem.	"	"	"	"	"	"	"	"	"	
	Huile.....	Litre.	"	"	"	"	"	"	"	"	"	
Poissons divers de la côte occidentale d'Afrique...		Kilogr.	"	"	"	"	"	"	"	"		
Cabillauds.....		Idem.	"	"	"	"	"	"	"	"		
Merlus ou Colins.....		Idem.	"	"	"	"	30.000	344.000	"	"		
Turbots.....		Idem.	"	"	"	"	2.200	36.100	1.900	28.500		
Barbues.....		Idem.	"	"	"	"	"	"	"	"		
Carrelets ou Plies.....		Idem.	"	"	"	"	"	"	7.100	64.600		
Saies.....		Idem.	"	"	"	1.545	38.625	3.300	93.200	5.400	109.600	
Congres.....		Idem.	"	"	"	"	"	1.600	6.900	"	"	
Rases.....		Idem.	"	"	"	7.450	51.500	16.500	69.500	6.500	29.500	
Mulets et Bars.....		Idem.	410	3.280	21.445	345.865	9.700	133.800	25.000	285.500	16.500	139.500
Harengs.....	salés.....	Idem.	"	"	"	"	"	"	"	"	"	"
	frais.....	Idem.	"	"	"	"	"	"	"	"	"	"
Maquereaux....	salés.....	Idem.	"	"	"	"	"	"	"	"	"	"
	frais.....	Idem.	"	"	43.924	179.236	312.450	988.000	191.000	872.000	37.000	247.500
Merlans.....		Idem.	"	"	"	"	46.950	481.200	88.500	679.750	7.800	101.400
Sardines.....		Idem.	1.263.420	3.790.260	33.935	116.215	49.050	152.150	85.000	341.000	2.600	6.000
Sprats.....		Idem.	"	"	"	"	"	"	"	"	"	"
Anchois.....		Idem.	7.770	31.080	"	"	"	"	"	"	"	"
Thons.....	blancs ou germans.....	Idem.	126	882	"	"	"	"	"	"	"	"
	rares ou thons rouges.....	Idem.	"	"	"	"	50.970	510.640	97.760	977.600	42.000	300.000

Poissons divers.....	Kilogr.	40.465	404.650	21.245	155.010	139.300	1.393.000	103.000	823.000	33.000	246.000
Crevettes.....	} grises ou roses.....	Idem.	"	"	"	"	"	100	300	"	"
		Idem.	"	"	"	"	"	"	"	"	"
Homards.....	Idem.	"	"	"	"	"	"	"	"	"	"
Langoustes.....	Idem.	1.095	32.850	1.033	36.455	925	41.625	"	"	"	"
Langoustes de Mauritanie dites langoustes vertes...	Idem.	"	"	"	"	"	"	"	"	"	"
Crabes pouparts ou tourteaux.....	Idem.	"	"	"	"	"	"	"	"	"	"
Crustacés divers.....	Idem.	"	"	"	"	"	"	"	"	"	"
Huitres plates.....	Mille.	"	"	"	"	"	"	"	"	"	"
Huitres portugaises.....	Idem.	"	"	"	"	"	"	"	"	"	"
Moules.....	Hectol.	"	"	"	"	"	"	"	"	300	6.200
Coquilles de Saint-Jacques.....	Nombre.	"	"	"	"	"	"	"	"	"	"
Pétoncles.....	Hectol.	"	"	"	"	"	"	"	"	"	"
Mollusques divers.....	Idem.	"	"	"	"	"	"	"	"	120	2.400
Oursins.....	Nombre.	40.440	2.022	"	"	102.000	8.500	75.000	5.600	"	"
Violets.....	Idem.	70.800	12.420	"	"	"	"	104.000	45.050	"	"
Oiseaux de mer.....	Idem.	"	"	"	"	"	"	"	"	"	"
Vers pour apprêts.....	Kilogr.	"	"	"	"	"	"	"	"	"	"
Corail.....	Idem.	"	"	"	"	"	"	"	"	"	"
Lichen.....	Idem.	"	"	"	"	"	"	"	"	"	"
Varech.....	M. cube.	"	"	"	"	"	"	"	"	"	"
Goémon de soude.....	Idem.	"	"	"	"	"	"	"	"	"	"
Pailleule.....	Idem.	"	"	"	"	"	"	"	"	"	"
Sables coquilliers et amendements marins.....	Idem.	"	"	"	"	"	"	"	"	"	"
VALEUR TOTALE des produits de la pêche en mer..			4.277.444		832.781		3.799.040		4.579.500		1.281.200
Saumons.....	Kilogr.	"	"	"	"	"	"	"	"	"	"
Esturgeons.....	Idem.	"	"	"	"	"	"	"	"	"	"
Aloses.....	Idem.	"	"	"	"	"	"	"	"	1.000	4.000
Anguilles.....	Idem.	"	"	83.750	362.585	11.500	80.500	56.000	308.000	35.000	238.000
Mulets et Bars.....	Idem.	"	"	37.687	549.900	8.000	114.000	68.300	909.700	128.000	603.000
Éperlans.....	Idem.	"	"	"	"	"	"	"	"	"	"
Poissons divers.....	Idem.	"	"	"	"	10.500	76.000	36.800	466.000	23.000	121.000
Huitres.....	} plates.....	Mille.	"	"	"	"	"	"	"	"	"
		Idem.	"	"	"	"	"	"	"	"	"
Crustacés divers.....	} portugaises.....	Kilogr.	"	"	"	"	"	"	"	"	"
		Hectol.	"	"	"	"	3.200	450.000	9.316	1.358.240	"
VALEUR TOTALE des produits de la pêche en étang et en rivière.....			"		912.485		720.500		3.041.940		966.000
VALEUR TOTALE des produits de la pêche en bateau.....			4.277.444		1.745.266		4.519.540		7.621.440		2.247.200

PÊCHE EN BATEAU. — 1931.

DÉSIGNATION DES GENRES DE PÊCHE.	UNITÉS de QUANTITÉ.	PORT DE BOUC.		MARTIGUES.		MARSEILLE.		AUTRES PORTS.		TOTAUX DE LA RÉGION DE LA MÉDITERRANÉE.		
		QUAN- TITÉS.	VALEUR.	QUAN- TITÉS.	VALEUR.	QUAN- TITÉS.	VALEUR.	QUANTITÉS.	VALEUR.	QUANTITÉS.	VALEUR.	
			francs.		francs.		francs.		francs.		francs.	
RÉGION DE LA MÉDITERRANÉE (FRANCE ET CORSE). [Fin.]												
Islande.....	Morue.....	Kilogr.	"	"	"	"	"	"	"	"	"	
	Rogue.....	Idem.	"	"	"	"	"	"	"	"	"	
	Huile.....	Litre.	"	"	"	"	"	"	"	"	"	
Groenland....	Morue.....	Kilogr.	"	"	"	"	"	"	"	"	"	
	Rogue.....	Idem.	"	"	"	"	"	"	"	"	"	
	Huile.....	Litre.	"	"	"	"	"	"	"	"	"	
Pérod et Dogger-Bank.	Morue.....	Kilogr.	"	"	"	"	"	"	"	"	"	
	Rogue.....	Idem.	"	"	"	"	"	"	"	"	"	
	Huile.....	Litre.	"	"	"	"	"	"	"	"	"	
Terre-Neuve..	Morue.....	Kilogr.	"	"	"	"	"	"	"	"	"	
	Rogue.....	Idem.	"	"	"	"	"	"	"	"	"	
	Huile.....	Litre.	"	"	"	"	"	"	"	"	"	
Poissons divers de la côte occidentale d'Afrique...		Kilogr.	"	"	"	997.500	4.985.000	"	"	997.500	4.985.000	
Cabillands.....		Idem.	"	"	"	"	"	"	"	"	"	
Merlus ou Colins.....		Idem.	"	"	"	215.800	2.090.600	"	"	215.800	2.434.600	
Tarbots.....		Idem.	750	7.200	100	2.000	33.170	287.010	3.970	40.440	42.000	401.250
Barbaues.....		Idem.	"	"	"	"	58.150	779.230	10.500	276.000	68.650	1.055.230
Carrelets ou Plies.....		Idem.	"	"	"	"	33.220	149.780	6.655	67.460	46.975	281.840
Soles.....		Idem.	2.460	40.900	15.843	396.946	61.535	1.678.050	8.400	160.100	98.483	2.517.421
Congres.....		Idem.	"	"	5.610	61.120	372.880	2.406.630	62.787	498.358	442.877	2.976.008
Baies.....		Idem.	2.700	6.600	"	"	66.300	140.900	65.032	210.550	164.482	508.556
Mulets et Bars.....		Idem.	9.500	79.000	8.200	143.000	88.420	1.015.800	139.005	1.612.691	318.180	3.788.439
Harengs.....	salés.....	Idem.	"	"	"	"	"	"	"	"	"	"
	frais.....	Idem.	"	"	"	"	"	"	"	"	"	"
	Idem.....	Idem.	"	"	"	"	"	"	"	"	"	"
Maquereaux....	salés.....	Idem.	"	"	"	"	"	"	"	"	"	"
	frais.....	Idem.	4.600	36.800	75.800	408.600	477.610	2.945.500	186.525	868.530	1.331.039	6.516.166
Merlans.....		Idem.	3.600	40.000	4.000	48.000	359.210	2.541.460	63.465	691.875	573.555	4.583.705
Sardines.....		Idem.	500	2.500	7.000	21.000	1.500.820	6.552.300	748.462	3.615.821	3.690.187	11.597.219
Sprats.....		Idem.	"	"	"	"	"	"	9.000	36.000	9.000	36.000
Anchois.....		Idem.	"	"	"	"	43.010	276.420	24.150	269.850	74.030	377.350
Thons.....	blancs ou germons.....	Idem.	"	"	"	"	"	"	335	3.350	461	4.232
	francs ou thons rouges.....	Idem.	4.300	43.000	130.595	1.457.474	216.825	2.571.850	73.112	705.434	615.362	6.505.998

Poissons divers.....	Kilogr.	6.500	34.900	128.000	1.327.400	946.680	6.026.420	1.928.195	16.841.464	3.346.385	27.251.844
Crevettes.....	} grises ou roses.....	Idem.	"	"	"	830	8.300	34.910	229.480	35.840	238.080
		Idem.	"	"	"	8.315	232.925	300	13.500	8.615	246.425
Homards.....	Idem.	"	"	175	4.600	4.460	93.575	805	20.275	5.440	118.450
Langoustes.....	Idem.	"	"	965	29.800	79.035	2.383.400	99.120	2.500.716	182.173	5.024.846
Langoustes de Mauritanie dites langoustes vertes.....	Idem.	"	"	"	"	9.180	191.900	6.000	168.000	15.180	359.900
Crabes pomparis ou tourteaux.....	Idem.	"	"	"	"	4.150	4.150	800	11.750	4.950	15.900
Crustacés divers.....	Idem.	"	"	"	"	3.320	13.280	4.060	8.000	7.320	21.280
Huitres plates.....	Mille.	"	"	"	"	"	"	"	"	"	"
Huitres portugaises.....	Idem.	"	"	"	"	"	"	"	"	"	"
Moules.....	Hectol.	"	"	"	"	"	"	14.070	1.204.000	14.370	1.210.200
Coquilles de Saint-Jacques.....	Nombre.	"	"	"	"	"	"	"	"	"	"
Petances.....	Hectol.	"	"	"	"	"	"	"	"	"	"
Mollusques divers.....	Idem.	"	"	"	"	"	"	500	75.750	620	78.150
Oursins.....	Nombre.	46.000	4.900	19.200	4.000	1.369.400	298.590	2.670.010	358.495	4.322.050	682.107
Violetes.....	Idem.	"	"	"	"	99.000	33.000	1.296.640	196.330	1.570.440	286.800
Oiseaux de mer.....	Idem.	"	"	"	"	"	"	"	"	"	"
Vers pour apprêts.....	Kilogr.	"	"	"	"	"	"	1.380	42.050	1.380	42.050
Corsil.....	Idem.	"	"	"	"	"	"	"	"	"	"
Lichen.....	Idem.	"	"	"	"	"	"	"	"	"	"
Varech.....	M. cube.	"	"	"	"	"	"	"	"	"	"
Goémon de soude.....	Idem.	"	"	"	"	"	"	"	"	"	"
Pailleule.....	Idem.	"	"	"	"	"	"	"	"	"	"
Sables coquilliers et amendements marins.....	Idem.	"	"	"	"	"	"	"	"	"	"
VALEUR TOTALE des produits de la pêche en mer.....			295.800		3.906.940		37.736.090		30.726.281		87.435.076
Saunons.....	Kilogr.	"	"	"	"	"	"	"	"	"	"
Esturgeons.....	Idem.	"	"	"	"	1.670	11.690	"	"	1.670	11.690
Aloses.....	Idem.	"	"	"	"	165	990	100	400	1.265	5.390
Anguilles.....	Idem.	"	"	29.660	283.280	118.330	591.650	281.277	911.067	615.517	2.805.082
Mulets et Bars.....	Idem.	"	"	83.000	1.358.000	20.026	367.200	157.521	1.372.368	502.528	5.274.168
Éperlans.....	Idem.	"	"	"	"	"	"	"	"	"	"
Poissons divers.....	Idem.	"	"	83.100	851.000	42.840	185.120	138.807	1.063.854	335.047	2.762.974
Huitres.....	} plates.....	Mille.	"	"	"	"	"	"	"	"	"
		Idem.	"	"	"	"	"	"	"	"	"
Crustacés divers.....	} portugaises.....	Kilogr.	"	"	"	"	"	58.500	43.875	58.500	43.875
		Hectol.	"	"	"	"	"	"	8.653	1.868.580	21.169
Mollusques divers.....	Idem.	"	"	"	"	"	"	"	"	"	"
VALEUR TOTALE des produits de la pêche en étang et en rivière.....					2.492.280		1.156.650		5.290.144		14.579.999
VALEUR TOTALE des produits de la pêche en boteau.....			295.800		6.399.220		38.892.740		36.016.425		102.015.075

PÊCHE EN BATEAU. — 1931.

DÉSIGNATION DES GENRES DE PÊCHE.	UNITÉS de QUANTITÉS.	BÔNE.		PHILIPPEVILLE.		ALGER.		ARZEW.		
		QUANTITÉS.	VALEUR.	QUANTITÉS.	VALEUR.	QUANTITÉS.	VALEUR.	QUANTITÉS.	VALEUR.	
			francs.		francs.		francs.		francs.	
RÉGION DE L'ALGÉRIE.										
Islande.....	Morue.....	Kilogr.	"	"	"	"	"	"	"	
	Rogue.....	Idem.	"	"	"	"	"	"	"	
	Huile.....	Litre.	"	"	"	"	"	"	"	
Groenland.....	Morue.....	Kilogr.	"	"	"	"	"	"	"	
	Rogue.....	Idem.	"	"	"	"	"	"	"	
	Huile.....	Litre.	"	"	"	"	"	"	"	
Feroë et Dogger-Bank	Morue.....	Kilogr.	"	"	"	"	"	"	"	
	Rogue.....	Idem.	"	"	"	"	"	"	"	
	Huile.....	Litre.	"	"	"	"	"	"	"	
Terre-Neuve.....	Morue.....	Kilogr.	"	"	"	"	"	"	"	
	Rogue.....	Idem.	"	"	"	"	"	"	"	
	Huile.....	Litre.	"	"	"	"	"	"	"	
Poissons divers de la côte occidentale d'Afrique.....	Kilogr.	"	"	"	"	"	"	"		
Cabillauds.....	Idem.	"	"	"	"	"	"	"		
Merlus ou Colins.....	Idem.	"	"	"	"	"	"	"		
Turbots.....	Idem.	"	"	"	"	"	"	"		
Barbues.....	Idem.	"	"	"	"	"	"	"		
Carrelets ou Plies.....	Idem.	"	"	"	"	900	9.500	5.410	43.280	
Soles.....	Idem.	7.925	120.150	5.011	75.165	2.860	85.890	2.515	37.725	
Congres.....	Idem.	280	420	6.576	23.016	3.850	34.400	"	"	
Haies.....	Idem.	86.990	130.485	67.165	234.677	11.110	53.990	30.140	60.280	
Mulets et Bars.....	Idem.	63.000	224.250	4.100	16.400	200	1.400	"	"	
Harengs.....	salés.....	Idem.	"	"	"	"	"	"	"	
	frais.....	Idem.	"	"	"	"	"	"	"	
	Idem.....	Idem.	"	"	"	"	"	"	"	
Maquereaux.....	salés.....	Idem.	58.100	249.125	14.190	28.380	20.400	157.000	350	700
	frais.....	Idem.	615.000	3.075.000	89.315	446.725	281.000	2.184.000	35.680	214.080
Merlans.....	Idem.	128.800	117.590	139.640	209.460	908.020	1.004.565	121.620	121.620	
Sardines.....	Idem.	"	"	127.395	95.546	80.200	60.200	178.750	178.750	
Sprats.....	Idem.	"	"	19.070	33.373	238.000	370.000	"	"	
Anchois.....	Idem.	"	"	"	"	"	"	157.355	574.865	
Thons.....	blancs ou germans.....	Idem.	"	"	"	"	"	60.021	265.519	
	francs ou thons rouges.....	Idem.	"	66.145	198.715	119.000	649.000	"	"	

Poissons divers.....	Kilogr.	805.480	3.512.061	388.330	2.330.960	1.075.000	8 600.000	535.405	3.212.430	
Crevettes.....	} grises ou roses.....	Idem.	400.000	2.000.000	192.205	768.820	170.000	1.360.000	43.970	351.760
		} salicoques dites bouquet.....	Idem.	16.600	302.000	"	"	"	"	"
Homards.....	Idem.		"	"	"	"	"	"	"	"
Langoustes.....	Idem.	2.550	50.050	3.336	51.120	550	16.500	"	"	
Langoustes de Mauritanie dites langoustes vertes.....	Idem.	"	"	"	"	"	"	"	"	
Crabes pourparts ou tourteux.....	Idem.	"	"	"	"	"	"	"	"	
Crustacés divers.....	Idem.	"	"	622	7.464	1.430	12.260	"	"	
Huitres plates.....	Mille.	"	"	"	"	"	"	"	"	
Huitres portugaises.....	Idem.	"	"	"	"	"	"	"	"	
Moules.....	Hectol.	"	"	"	"	"	"	"	"	
Coquilles de Saint-Jacques.....	Nombre.	"	"	"	"	"	"	"	"	
Pétoncles.....	Hectol.	"	"	"	"	"	"	"	"	
Mollusques divers.....	Idem.	"	"	453	158.760	"	"	"	"	
Oursins.....	Nombre.	"	"	37.284	6.736	"	"	"	"	
Violetes.....	Idem.	"	"	"	"	"	"	"	"	
Oiseaux de mer.....	Idem.	"	"	"	"	"	"	"	"	
Vers pour apprêts.....	Kilogr.	"	"	"	"	"	"	"	"	
Corail.....	Idem.	87	15.225	"	"	"	"	"	"	
Lichen.....	Idem.	"	"	"	"	"	"	"	"	
Varech.....	M. cube.	"	"	"	"	"	"	"	"	
Goémon de soude.....	Idem.	"	"	"	"	"	"	"	"	
Pailleule.....	Idem.	"	"	"	"	"	"	"	"	
Sables coquilliers et amendements marins.....	Idem.	"	"	"	"	"	"	"	"	
VALEUR TOTALE des produits de la pêche en mer.....			9.796.356		4.685.317		14.598.525		5.061.009	
Saumons.....	Kilogr.	"	"	"	"	"	"	"	"	
Esturgeons.....	Idem.	"	"	"	"	"	"	"	"	
Aloses.....	Idem.	"	"	"	"	"	"	"	"	
Anguilles.....	Idem.	"	"	"	"	"	"	"	"	
Mulets et Bars.....	Idem.	"	"	"	"	"	"	"	"	
Éperlans.....	Idem.	"	"	"	"	"	"	"	"	
Poissons divers.....	Idem.	"	"	"	"	"	"	"	"	
Huitres.....	} plates.....	Mille	"	"	"	"	"	"	"	
		} portugaises.....	Idem.	"	"	"	"	"	"	"
Crustacés divers.....	Kilogr.		"	"	"	"	"	"	"	
Mollusques divers.....	Hectol.	"	"	"	"	"	"	"	"	
VALEUR TOTALE des produits de la pêche en étang et en rivière.....			"		"		"		"	
VALEUR TOTALE des produits de la pêche en bateau.....			9.796.356		4.685.317		14.598.525		5.061.009	

PÊCHE EN BATEAU. — 1931.

DÉSIGNATION DES GENRES DE PÊCHE.	UNITÉS de QUANTITÉ.	ORAN.		AUTRES PORTS.		TOTAUX DE LA RÉGION DE L'ALGÉRIE.		TOTAUX GÉNÉRAUX DE LA FRANCE ET DE L'ALGÉRIE.	
		QUANTITÉS.	VALEUR.	QUANTITÉS.	VALEUR.	QUANTITÉS.	VALEUR.	QUANTITÉS.	VALEUR.
			francs.		francs.		francs.		francs.
RÉGION DE L'ALGÉRIE. (Fin.)									
Islande.....	Morue.....	Kilogr.	"	"	"	"	"	8.016.641	19.069.458
	Rogue.....	Idem.	"	"	"	"	"	694.563	1.198.333
	Huile.....	Litre.	"	"	"	"	"	142.550	370.335
Groenland....	Morue.....	Kilogr.	"	"	"	"	"	27.141.671	68.461.079
	Rogue.....	Idem.	"	"	"	"	"	3.950	5.946
	Huile.....	Litre.	"	"	"	"	"	573.306	1.315.058
Feroé et Dogger-Bank.	Morue.....	Kilogr.	"	"	"	"	"	"	"
	Rogue.....	Idem.	"	"	"	"	"	"	"
	Huile.....	Litre.	"	"	"	"	"	"	"
Terre-Neuve...	Morue.....	Kilogr.	"	"	"	"	"	7.156.087	20.803.829
	Rogue.....	Idem.	"	"	"	"	"	"	"
	Huile.....	Litre.	"	"	"	"	"	98.339	483.297
Poissons divers de la côte occidentale d'Afrique....		Kilogr.	"	"	"	"	"	1.256.762	5.822.210
Cabillauds.....		Idem.	"	"	"	"	"	1.077.789	4.470.665
Merlus ou Colins.....		Idem.	"	"	"	"	"	14.386.137	105.793.174
Tarbots.....		Idem.	"	"	"	"	"	815.473	10.392.158
Barbues.....		Idem.	"	"	"	"	"	460.406	6.021.250
Carrelets ou Plies.....		Idem.	"	"	"	6.310	52.780	4.055.077	18.922.316
Soles.....		Idem.	10.900	276.825	12.246	265.020	41.457	860.685	1.526.138
Congres.....		Idem.	295	590	2.197	4.996	13.198	63.422	2.229.844
Baies.....		Idem.	71.565	115.200	167.457	630.220	434.417	1.224.762	14.394.956
Mulets et Bars.....		Idem.	150	450	3.838	45.696	71.288	288.196	1.157.804
Harengs.....	salés.....	Idem.	"	"	"	"	"	"	9.089.479
	frais.....	Idem.	"	"	"	"	"	"	47.786.868
	salés.....	Idem.	"	"	"	"	"	"	350.714
Maquereaux....	frais.....	Idem.	40.920	113.660	49.155	139.235	183.115	688.100	17.056.493
Merlans.....		Idem.	360.950	3.139.120	314.384	1.932.684	1.696.359	10.991.609	28.518.923
Sardines.....		Idem.	1.231.015	834.970	1.859.775	1.643.417	4.388.870	3.931.622	30.630.589
Sprats.....		Idem.	1.506.310	1.038.735	698.310	420.932	2.591.065	1.794.163	3.764.020
Anchois.....		Idem.	432.350	441.700	1.069.800	938.995	1.759.220	1.784.068	2.897.955
Thons.....	blancs ou germons.....	Idem.	305.930	1.319.780	24.250	97.000	487.535	1.991.645	10.483.596
	francs ou thons rouges.....	Idem.	142.915	718.245	199.895	989.780	587.976	2.821.259	1.519.908
Poissons divers.....		Idem.	1.821.847	10.010.781	1.507.221	9.374.094	6.133.283	37.040.326	54.289.375

Crevettes.	grises ou roses.	Kilogr.	108.650	1.609.860	506	1.220.462	1.571.331	7.370.902	3.000.854	17.691.351
	salicoques dites bouquet.	Idem.	"	"	20.290	243.480	36.890	545.480	107.101	3.516.699
Homards.		Idem.	30	460	46	690	76	1.150	857.779	15.309.635
Langoustes.		Idem.	3.956	127.835	7.144	121.175	17.536	366.680	1.286.812	28.630.649
Langoustes de Mauritanie dites langoustes vertes.		Idem.	"	"	"	"	"	"	382.940	5.084.126
Crabes poutaris ou tourteaux.		Idem.	"	"	"	"	"	"	3.542.696	6.590.390
Crustacés divers.		Idem.	"	"	1.730	11.100	3.782	30.824	2.357.754	9.039.123
Huitres plates.		Mille.	"	"	"	"	"	"	96	79.287
Huitres portugaises.		Idem.	"	"	"	"	"	"	25.060	735.000
Moules.		Hectol.	37	4.425	30	3.000	67	7.425	101.804	4.091.667
Coquilles de Saint-Jacques.		Nombre.	"	"	"	"	"	"	21.873.558	18.509.287
Pétoncles.		Hectol.	"	"	"	"	"	"	24.356	2.352.480
Mollusques divers.		Idem.	"	"	"	"	453	158.760	31.221	2.215.097
Ourins.		Nombre.	"	"	113.000	7.910	150.284	14.646	4.036.534	766.108
Violeta.		Idem.	"	"	"	"	"	"	1.570.440	286.800
Oiseaux de mer.		Idem.	"	"	"	"	"	"	"	"
Vers pour appâts.		Kilogr.	"	"	"	"	"	"	13.725	110.655
Corsail.		Idem.	"	"	160	56.000	247	71.225	247	71.225
Lichen.		Idem.	"	"	"	"	"	"	338.320	335.350
Varech.		M. cube.	"	"	"	"	"	"	137.045	964.835
Goémon de soude.		Idem.	"	"	"	"	"	"	470.569	9.100.473
Pailleule.		Idem.	"	"	"	"	"	"	14.815	215.910
Sables coquilliers et amendements marins.		Idem.	"	"	"	"	"	"	173.615	4.180.045
VALEUR TOTALE des produits de la pêche en mer.				19.812.636		18.145.886		72.099.729		1.087.815.597
Saumons.		Kilogr.	"	"	"	"	"	"	30.408	1.039.425
Esturgeons.		Idem.	"	"	"	"	"	"	30.350	270.986
Aloses.		Idem.	"	"	"	"	"	"	146.720	1.440.575
Anguilles.		Idem.	"	"	"	"	"	"	787.979	4.115.032
Mulets et Bars.		Idem.	"	"	"	"	"	"	594.211	6.334.468
Éperlans.		Idem.	"	"	"	"	"	"	24.296	143.026
Poissons divers.		Idem.	"	"	"	"	"	"	932.909	5.716.282
Huitres.	{ plates.	Mille.	"	"	"	"	"	"	"	"
		portugaises.	Idem.	"	"	"	"	"	"	"
Crustacés divers.		Kilogr.	"	"	"	"	"	"	108.335	1.713.920
Mollusques divers.		Hectol.	"	"	"	"	"	"	135.712	591.757
			"	"	"	"	"	"	41.148	4.144.738
VALEUR TOTALE des produits de la pêche en étang et en rivière.				"		"		"		25.510.209
VALEUR TOTALE des produits de la pêche en bateau.				19.812.636		18.145.886		72.099.729		1.113.325.806

NOTE. — Les chiffres afférents à la production de la morue expriment les quantités et valeurs des produits débarqués dans les ports français. Ils sont donc inférieurs à ceux figurant à la page 98 et suivantes qui correspondent aux quantités pêchées par tous les navires français et débarquées tant en France qu'à Saint-Pierre et Miquelon.

IV. - PRODUCTION. (Suite.)

PÊCHE À PIED.

DÉSIGNATION DES PRODUITS PÊCHÉS.	UNITÉS de QUANTITÉS.	MER DU NORD ET MANCHE.	
		QUANTITÉS.	VALEUR.
Harengs frais.....	Kilogr.	85.410	250.345
Maquereaux frais.....	<i>Idem.</i>	39.980	180.090
Sardines.....	<i>Idem.</i>	"	"
Poissons divers.....	<i>Idem.</i>	420.029	1.623.649
Crevettes.....	<i>Idem.</i>	100.959	604.670
	<i>Idem.</i>	28.690	516.160
	{ salicoques dites bouquet.....		
Homards et langoustes.....	<i>Idem.</i>	17.135	305.665
Crustacés divers.....	<i>Idem.</i>	100.710	440.100
Huîtres.....	Mille.	20	18.000
	<i>Idem.</i>	"	"
	{ portugaises.....		
Moules.....	Hectol.	34.124	958.380
Coquilles de Saint-Jacques.....	Nombre.	16.000	16.500
Mollusques divers.....	Hectol.	76.307	1.969.160
Oursins.....	Nombre.	330.000	59.000
Violet.....	<i>Idem.</i>	"	"
Vers pour appâts.....	Kilogr.	140.740	667.940
Lichen.....	<i>Idem.</i>	425.520	411.590
Varech, goémon, pailleule.....	Mètre cube.	423.630	5.405.590
Sables coquilliers, amendements marins.....	<i>Idem.</i>	56.660	809.080
Saumons.....	Kilogr.	4.900	134.660
TOTAUX.....			14.370.579
Nombre de pêcheurs.....			33.313

TULATION.

Océan.		Méditerranée.		Algérie.		Totaux pour la France et l'Algérie.	
Quantités.	Valeur.	Quantités.	Valeur.	Quantités.	Valeur.	Quantités.	Valeur.
	francs.		francs.		francs.		francs.
"	"	"	"	"	"	85.410	250.245
"	"	"	"	"	"	39.980	180.090
"	"	"	"	"	"	"	"
216.830	1.618.338	2.050	24.600	590	3.540	639.499	3.270.127
50.634	605.919	"	"	"	"	151.593	1.210.589
85.130	1.509.265	"	"	"	"	113.820	2.025.425
575	13.310	"	"	"	"	17.710	318.975
108.279	219.584	"	"	"	"	208.989	659.684
23	16.000	"	"	"	"	43	34.000
322.032	5.905.270	"	"	"	"	322.032	5.905.270
23.784	800.670	200	4.000	"	"	58.108	1.763.050
2.900	2.775	"	"	"	"	18.900	19.275
22.384	1.012.905	33	9.075	"	"	98.724	2.991.140
"	"	"	"	54.228	6.938	384.228	65.938
"	"	"	"	"	"	"	"
2.500	37.000	"	"	"	"	143.240	704.940
10.900	84.250	"	"	"	"	436.420	495.840
148.400	1.810.180	"	"	"	"	572.030	7.215.770
62.119	775.764	"	"	"	"	118.779	1.584.844
3.262	145.788	"	"	"	"	8.162	280.448
.....	14.557.018	37.675	10.478	28.975.750
25.330		74		21		58.738	

IV. — PRODUCTION. (Suite.)

HUITRES INDIGÈNES.

Quantités et valeur des produits récoltés. —

PORTS OU SYNDICATS.	ÉTABLISSEMENTS OSTRÉI					
	DEMI-ÉLEVAGE.			ÉLEVAGE, ENGRAISSEMENT ou affinage.		
	Superficie des parcs.	Produits récoltés.		Superficie.	Quantités.	Valeur.
		Quantités.	Valeur.			
h. a. c.	mille.		h. a. c.	mille.		
Le Havre.....	"	"	"	"	"	"
La Hougue.....	"	"	"	"	"	"
Cancalle.....	15 00 00	"	"	12 00 00	5	4.500
Saint-Malo.....	40 00	450	22.500	40 00	220	103.000
Saint-Suliac.....	(a) 1 00 00	"	"	"	"	"
Plouézec.....	"	"	"	4 94 00	198	99.000
Paimpol.....	"	"	"	4 94 00	480	240.000
Tréguier.....	"	"	"	"	"	"
Plougasnou.....	"	"	"	5 50 00	8.000	450.000
L'Aberwroch.....	3 16 15	"	"	4 11 28	864	261.000
Le Faou.....	"	"	"	9 00 00	1.054	55.000
Loctudy.....	1 25	150	30.000	"	"	"
Quimper.....	"	"	"	"	"	"
Concarneau.....	1 55 31	140	84.000	"	"	"
Doélan.....	1 41 58	250	195.000	"	"	"
Port-Louis.....	"	"	"	"	"	"

(a) Non exploité.

(b) Pêche interdite en 1931.

(c) Ces bancs sont insalubres.

Quantités et valeur des produits récoltés. —

PORTS OU SYNDICATS.	ÉTABLISSEMENTS OSTRÉI					
	DEMI-ÉLEVAGE.			ÉLEVAGE, ENGRAISSEMENT ou affinage.		
	Superficie des parcs.	Produits récoltés.		Superficie.	Quantités.	Valeur.
		Quantités.	Valeur.			
h. a. c.	mille.		h. a. c.	mille.		
Etel	"	"	"	165 88 4a	"	"
La Trinité-sur-Mer	8 15 00	45.000	1.350.000	45 55 00	4.000	720.000
Auray.....	48 65 00	43.500	1.305.000	185 13 00	1.110	200.000
Larmor-Baden	70 00 00	90.000	1.500.000	120 00 00	60.000	18.000.000
Île-aux-Moines	"	"	"	10 35 00	9.600	1.130.000
Séné.....	"	"	"	4 12 15	30	14.400
Sarzeau.....	4 00 00	300	67.000	74 00 00	800	800.000
Damgan.....	"	"	"	49 27 32	3.400	1.360.000
Vannes	2 61 23	3.500	140.000	29 22 24	2.890	664.700
Le Croisic.....	"	"	"	1 00 00	150	30.000
Château-d'Oléron.....	"	"	"	35 49 17	"	"
La Tremblade.....	"	"	"	"	2.542	900.000
Arès.....	9 00 00	925	69.375	"	750	150.000
Gujan-Mestras	12 00 00	900	67.500	"	700	140.000
La Teste	7 00 00	700	52.500	"	590	118.000
Arcachon.....	9 00 00	325	24.375	"	290	58.000
Agde.....	66 00	500	naissain	"	"	"
Méze.....	"	"	"	1 01 50	110	39.600
TOTAUX.....	193 61 52	186.640	4.907.250	761 93 10	97.783	25.537.200

(a) Non exploités en 1931.

(b) Dans ces chiffres sont compris les certificats de salubrité et les duplicata délivrés pour les huîtres portugaises.

NOTA. — Dans les ports du quartier d'Arcachon, il n'y a plus de parcs à huîtres affectés uniquement à la culture de l'huître plate,

CULTURE. (Suite.)

Superficie des établissements et des bancs. (Suite.)

COLES.			NOMBRE de CERTI- FICATS de salubrité délivrés.	NOMBRE de DUPLICATA délivrés.	BANGS NATURELS.						NOMBRE D'ATTES- TATIONS délivrés.
EXPÉDITION.					CLASSÉS.			NON CLASSÉS.			
Superficie.	Quantités.	Valeur.			Superficie.	Quantités.	Valeur.	Superficie.	Quantités.	Valeur.	
h. a. c.	mille.					h. a. c.	mille.				
165 88 44	8.600	3.165.000	"	"	"	"	"	"	"	"	
27 00 00	213	109.600	"	"	(a) 39 00 00	"	"	"	"	"	
11 95 00	140	72.100	15.655	"	(a) 250 00 00	"	"	"	"	"	
42 00 00	4.000	1.800.000	"	"	"	"	"	"	"	"	
5 80 00	1.737	593.424	7	13	"	"	"	"	"	"	
2 82 10	25	16.250	"	"	32 00 00	"	"	303 70 00	"	"	
74 00 00	800	1.200.000	11	"	"	"	"	"	"	"	
13 24 12	2.200	1.320.000	22	300	4 00 00	10	400	"	"	"	
9 14 29	880	523.000	3	250	"	"	"	"	"	"	
1 00 00	150	30.000	"	"	"	"	"	"	"	"	
3 00 00	260	219.486	1.000	60.102	"	"	"	"	"	"	
"	2.358	2.829.600	"	"	"	"	"	"	"	"	
5 15 00	250	75.000	209	172.887	"	"	"	"	"	"	
5 00 00	250	75.000	187	81.475	"	"	"	"	"	"	
4 00 00	133	39.900	203	113.773	"	"	"	"	"	"	
2 50 00	120	36.000	103		"	"	"	"	"	"	
66 00	1.000	583.330	"	"	"	"	"	"	"	"	
1 01 50	38	34.200	70	"	"	"	"	"	"	"	
414 43 00	62.652	35.168.650	17.782 (b)	472.607 (b)	11.175 40 00	92	64.660	331 70 00	10	5.000	

en raison de son petit nombre elle est cultivée dans les parcs plus spécialement affectés à la portugaise.

IV. — PRODUCTION. (Suite.)

HUITRES PORTUGAISES.

Quantités et valeurs des produits récoltés. —

PORTS OU SYNDICATS.	ÉTABLISSEMENTS OSTRÉI					
	DEMI-ÉLEVAGE.			ÉLEVAGE, ENGRASSEMENT ou allinage.		
	Superficie des parcs.	Produits récoltés.		Superficie.	Quantités.	Valeur.
		Quantités.	Valeur.			
h. a. c.	mille.	francs.	h. a. c.	mille.	francs.	
Boulogne-sur-Mer.....	"	"	"	3 75 00	24	7.260
Etretat.....	"	"	"	56	15	7.000
La Hougue.....	"	"	"	5 88 33	3.280	620.000
Le Croisic.....	"	"	"	2 50 00	3.000	450.000
Noirmoutier.....	"	"	"	16 00	30	4.500
Beauvoir-sur-Mer.....	"	"	"	2 62 00	120	18.000
Les Sables-d'Olonne.....	16 48 90	810	88.750	1 40 00	1.580	148.400
La Rochelle.....	251 25 90	212.000	4.664.000	104 82 00	60.000	3.900.000
Saint-Martin-de-Ré.....	50 00 00	12.500	900.000	30 87 10	8.000	260.000
La Flotte.....	75 82 34	18.500	1.050.000	50 54 90	13.000	390.000
Château-d'Oléron.....	356 92 25	450.150	57.422.500	358 72 38	88.472	11.678.407
Fouras.....	"	"	"	"	"	"
Rochefort.....	40 00 00	20.000	1.400.000	18 00 00	18.000	560.000
Marennes.....	95 00 00	110.000	3.600.000	399 00 00	450.000	54.000.000
La Tremblade.....	30 00 00	103.000	3.000.000	106 00 00	150.000	21.000.000
Le Verdon.....	12 00 00	400	20.000	"	"	"
Arès.....	9 00 00	320.000	16.000.000	300 00 00	290.000	29.000.000
Gujan-Mestras.....	12 00 00	300.000	15.000.000	535 00 00	280.000	28.000.000
La Teste.....	7 00 00	130.000	6.500.000	198 00 00	103.900	10.390.000
Arcachon.....	9 00 00	170.000	8.500.000	195 00 00	150.000	15.000.000
Bayonne.....	"	"	"	2 18 00	250	75.000
Mèze.....	"	"	"	1 01 50	30	5.400
TOTAUX.....	964 49 39	1.857.360	118.145.250	2.315 47 77	1.619.701	175.522.967

(a) Dans ces chiffres sont compris les certificats de salubrité et les duplicata délivrés pour les huitres plates.

CULTURE.

Superficie des établissements et des bancs.

COLES.			NOM- BRE de CERTIFI- CATS de salubrité délivrés	NOM- BRE de DUPLI- CATA délivrés.	BANCS NATURELS.						NOM- BRE D'ATTE- STATIONS délivrées.
EXPÉDITION.					CLASSÉS.			NON CLASSÉS.			
Superficie	Quantités.	Valeur.			Superficie.	Quantités.	Valeur.	Superficie.	Quantités.	Valeur.	
h. a. c.	mille.	francs.			h. a. c.	mille.	francs.	h. a. c.	mille.	francs.	
"	"	"	1	"	"	"	"	"	"	"	"
"	"	"	"	"	"	"	"	"	"	"	"
"	"	"	"	5.700	"	"	"	"	"	"	"
50 00	2.000	400.000	8	5.592	"	"	"	"	"	"	"
"	"	"	2	"	"	"	"	"	"	"	"
"	"	"	2	"	"	"	"	"	"	"	"
1 40 00	802	90.748	100	700	"	"	"	"	"	"	"
79 32	12.000	960.000	285	9.425	65 00 00	43.000	516.000	50 00 00	18.000	216.000	"
20 00 00	3.000	365.000	"	4.157	"	"	"	20 00 00	1.000	40.000	"
25 27 44	5.500	660.000	"	4.812	18 00 00	"	"	25 00 00	3.000	120.000	"
1 80 13	17.973	3.281.912	"	"	"	"	"	"	"	"	"
"	"	"	"	"	50 00 00	30.000	510.000	"	"	"	1.800
15 00 00	45.000	4.500.000	"	1.100	225 00 00	80.000	1.600.000	12 00 00	3.600	72.000	600
10 00 00	100.000	14.000.000	525	398.460	"	"	"	"	"	"	"
9 00 00	249.200	40.960.000	217	991.019	"	"	"	"	192	23.040	"
2 00 00	100	13.000	45	1.766	170 00 00	132.085	2.377.530	"	"	"	"
5 15 00	304.000	39.520.000	209	172.887	"	"	"	"	"	"	"
5 00 00	260.000	33.800.000	187	81.475	"	"	"	"	"	"	"
4 00 00	90.081	11.710.530	203	113.773	"	"	"	"	"	"	"
2 50 00	120.000	15.600.000	113		"	"	"	"	"	"	"
"	"	"	"	"	"	"	"	"	"	"	"
1 01 50	18.000	5.040	"	"	"	"	"	"	"	"	"
103 43 39	1.227.656	165.866.230	1.887 (a)	1.790.866 (a)	528 00 00	285.085	5.003.530	107 00 00	25.792	471.040	2.400

IV. — PRODUCTION. (Suite.)

**MYTILICULTURE
ET AUTRES COQUILLAGES.**

SYNDICATS OU PORTS	MYTILI		
	BANCS NATURELS.		
	Superficie.	Quantités.	Valeur.
h. a. c.	hectol.	francs.	
Le Tréport	1 20 00	2,560	50,888
Le Havre.....	65 00 00	100	2,500
Honfleur.....	24 00 00	65,500	937,500
Trouville.....	36 00 00	15,000	450,000
Courseulles.....	17 00 00	4,000	183,000
Grandcamp.....	200 00 00	500	25,000
Cancale.....	"	"	"
Le Vivier.....	"	"	"
Paimpol.....	"	"	"
Port-Blanc.....	"	"	"
Roscoff.....	"	"	"
Brest.....	"	"	"
Quimper.....	"	"	"
Concarneau.....	"	"	"
Doëlan.....	10 00 00	200	37,600
Lorient.....	3 00 00	30	1,200
Port-Louis.....	"	"	"
Etel.....	"	"	"
Séné.....	"	"	"
Sarzeau.....	1 36 00	220	17,600
Damgan.....	141 00 00	5,739	189,387
Piriac.....	"	"	"
Le Croisic.....	"	"	"
Saint-Nazaire.....	100 00 00	3,600	180,000
Pornic.....	25 00 00	16,550	331,000
Noirmoutier.....	508 00 00	3,800	114,000
Beauvoir-sur-Mer.....	50 00 00	1,500	75,000
Saint-Gilles-sur-Vie.....	80 00	291	28,920
L'Aiguillon-sur-Mer.....	"	"	"
La Rochelle.....	5 00 00	900	31,500
Ile de Ré.....	135 00 00	300	21,000
La Flotte.....	6 00 00	250	20,000
Fouras.....	1 00 00	500	40,000
Rochefort.....	140 00 00	90	2,700
Ile d'Oléron.....	30 00 00	1,800	54,000
Marennes.....	116 00 00	1,800	36,000
La Tremblade.....	87 00 00	2,500	75,000
Meze.....	"	"	"
Saint-Louis-du-Rhône.....	"	"	"
La Seyne.....	"	"	"
TOTAL.....	1.702 36 00	127.730	2.909.795

et autres coquillages.

CULTURE.

AUTRES COQUILLAGES.

BOUCHOTS.			CULTURE À PLAT.			AUTRES COQUILLAGES.	
Longueur.	Quantités.	Valeur.	Superficie.	Quantités.	Valeur.	QUANTITÉS.	VALEUR.
mètres.	hectol.	francs.	h. a. c.	hectol.	francs.	hectol.	francs.
"	"	"	"	"	"	"	"
"	"	"	"	"	"	"	"
"	"	"	"	"	"	"	"
"	"	"	"	"	"	400	20.000
"	"	"	"	"	"	"	"
"	"	"	"	"	"	"	"
"	"	"	3 24 00	970	67.200	19.000	410.000
"	"	"	"	"	"	100	10.000
"	"	"	"	"	"	21.500	161.250
"	"	"	"	"	"	500	25.000
"	"	"	"	"	"	150	400
"	"	"	"	"	"	200	2.000
"	"	"	30 00	170	6.000	"	"
"	"	"	"	"	"	30	4.600
"	"	"	1 18 30	160	32.000	"	"
"	"	"	2 70	6	2.000	"	"
"	"	"	1 12 50	239	12.300	12	500
"	"	"	"	"	"	130	52.000
"	"	"	"	"	"	50	30.000
"	"	"	"	"	"	85	59.500
"	"	"	1 30 00	3.000	240.000	90	45.000
40.210	32.000	1.920.000	13 95 29	2.100	126.000	238	47.600
1.000	1.600	25.000	15 80 00	1.650	32.500	"	"
"	"	"	90 00 00	28.000	1.050.000	1.320	132.000
"	"	"	"	"	"	"	"
"	"	"	"	"	"	545	40.875
"	"	"	4 28 00	1.200	48.000	900	72.000
"	"	"	"	"	"	250	25.000
"	"	"	89 00	420	42.000	75	5.710
60.000	8.100	315.000	"	"	"	400	16.000
229.736	37.775	3.399.750	"	"	"	320	17.600
"	"	"	"	"	"	150	18.000
"	"	"	"	"	"	50	6.000
66.000	25.000	1.250.000	"	"	"	24	5.200
130	750	93.750	"	"	"	50	10.000
27.000	2.500	150.000	"	"	"	5.200	208.000
30.242	2.975	107.000	"	"	"	1.025	23.500
"	"	"	"	"	"	1.500	120.000
"	"	"	8 60 05	2.908	261.783	"	"
"	"	"	30 00	200	12.000	"	"
"	"	"	11 09 00	2.570	284.000	"	"
454.318	110.700	7.260.500	154 78 84	43.593	2.215.783	54.294	1.567.735

IV — PRODUCTION. (Suite.)

RÉSERVOIRS À POISSONS

ET À CRUSTACÉS.

Reservoirs à poissons et à crustacés.

PORTS OU SYNDICATS.	RÉSERVOIRS À POISSONS.			RÉSERVOIRS À CRUSTACÉS.		
	NOMBRE des établissements.	QUANTITÉS ET VALEUR des produits entreposés.		NOMBRE des établissements.	QUANTITÉS ET VALEUR des produits entreposés.	
		Quantités.	Valeurs.		Quantités.	Valeurs.
Saint-Valéry-en-Caux.....	"	"	"	7	750	22.500
Yport.....	"	"	"	4	4.125	31.400
Étretat.....	"	"	"	9	2.500	50.000
Courseulles.....	"	"	"	1	1.250	25.000
La Hogue.....	"	"	"	1	2.000	32.000
Barfleur.....	"	"	"	2	6.000	94.000
Cherbourg.....	"	"	"	4	12.500	187.500
Blainville.....	"	"	"	1	900	19.800
Granville.....	"	"	"	7	22.300	274.000
Saint-Malo.....	"	"	"	1	12.000	850.000
Saint-Servan.....	"	"	"	11	62.000	371.150
Pléneuf-Dahouet.....	"	"	"	1	5.400	124.200
Paimpol.....	"	"	"	14	1.000	14.000
Perros-Guirec.....	"	"	"	20	3.800	72.200
Lannion.....	"	"	"	2	800	12.000
Plougasnou.....	"	"	"	2	45.000	900.000
Roscoff.....	"	"	"	5	50.000	1.000.000
Plounéour-Trez.....	"	"	"	3	12.980	251.160
Plouguerneau.....	"	"	"	1	25.000	500.000
L'Aberwrach.....	"	"	"	2	30.000	600.000
Porspoder.....	"	"	"	2	30.500	578.400
Brest.....	"	"	"	7	208.275	3.998.406
Camaret.....	"	"	"	40	790.360	11.389.048

Crozon.....	"	"	"	3	8.000	160.000
Douarnenez.....	"	"	"	21	377.581	5 198.496
Ile de Sein.....	"	"	"	12	296.189	2.492.833
Audierne.....	"	"	"	1	57.000	1.183.000
Penmarch.....	"	"	"	1	450	7.875
Guilvinec.....	"	"	"	2	5.700	-114.000
Quimper.....	"	"	"	2	1.000	25.000
Concarneau.....	1	980	5.880	2	132.000	214.902
Doelan.....	"	"	"	1	8.000	120.000
Lorient.....	"	"	"	4	4.800	125.000
Groix.....	"	"	"	2	2.702	59.032
Étel.....	"	"	"	1	150	3.000
Quiberon.....	"	"	"	2	2.000	60.000
Séné.....	7	182	1.547	"	"	"
Le Croisic.....	"	"	"	10	2.800	56.000
Pornic.....	"	"	"	6	8.000	80.000
Noirmoutier.....	1	1.200	12.000	"	"	"
L'île d'Yeu.....	"	"	"	11	4.000	60.000
Saint-Gilles-sur-Vie.....	162	6.120	73.140	3	11.220	244.100
Le Verdon.....	10	10.000	80.000	"	"	"
Arès.....	8	65.000	520.000	"	"	"
Gujan-Mestras.....	14	21.000	195.000	"	"	"
La Teste.....	6	3.300	26.400	"	"	"
Marseille.....	13	3.000	65.000	8	9.758	241.740
Saint-Tropez.....	3	2.000	30.000	"	"	"
Saint-Raphael.....	"	"	"	"	"	"
Cannes.....	"	"	"	7	300	9.000
Nice.....	"	"	"	4	50.000	300.000
Calvi.....	"	"	"	1	540	18.900
Alger.....	8	399.133	3.250.410	"	"	"
Oran.....	"	"	"	2	310	8.800
TOTAUX.....	233	514.915	4.259.677	253	2.341.940	32.178.442

v

INDUSTRIES CONNEXES

PORTS.	SÈCHERIES de MORUES.		FABRIQUES de CONSERVES de poissons.		ATELIERS de SALAISONS ou de fumaisons.		FABRIQUES D'ENGRAIS, de colle ou d'huile de poisson.	
	Nombre.	Per- sonnel employé.	Nombre.	Per- sonnel employé.	Nombre.	Per- sonnel employé.	Nombre.	Per- sonnel employé.
Dunkerque.....	"	"	1	75	"	"	"	"
Gravelines.....	4	147	"	"	4	18	"	"
Calais.....	"	"	"	"	4	20	"	"
Boulogne-sur-Mer.....	"	"	11	370	95	2.595	2	14
Étaples.....	"	"	"	"	2	6	"	"
Berck-sur-Mer.....	"	"	"	"	1	6	"	"
Le Crotoy.....	"	"	"	"	"	"	"	"
Cayeux-sur-Mer.....	"	"	"	"	"	"	"	"
Le Tréport.....	"	"	"	"	1	8	"	"
Dieppe.....	"	"	"	"	2	50	"	"
Saint-Valéry-en Caux.....	"	"	"	"	2	11	"	"
Saint-Pierre-en-Port.....	"	"	"	"	"	"	"	"
Fécamp.....	5	270	1	25	35	900	2	35
Yport.....	"	"	"	"	"	"	"	"
Quillebœuf.....	"	"	"	"	"	"	"	"
Étretat.....	"	"	"	"	"	"	"	"
Le Havre.....	"	"	"	"	"	"	"	"
Honfleur.....	"	"	"	"	"	"	"	"
Trouville.....	"	"	"	"	"	"	"	"
Ouistreham.....	"	"	"	"	"	"	"	"
Courseulles.....	"	"	"	"	"	"	"	"
Port-en-Bessin.....	"	"	"	"	"	"	"	"
Grandcamp.....	"	"	"	"	"	"	"	"
La Hougue.....	"	"	"	"	"	"	"	"
Barfleur.....	"	"	"	"	"	"	"	"
Cherbourg.....	"	"	"	"	"	"	"	"
Granville.....	"	"	"	"	1	18	"	"
Cancale.....	"	"	"	"	"	"	"	"
Saint-Malo.....	"	"	"	"	"	"	"	"
Saint-Servan.....	"	"	"	"	"	"	"	"

(a) Réparations seulement.

CONNEXES.

USINES pour la TRANSFORMATION des herbes marines (soude, iode, etc.).		FABRIQUES DE GLACE.		FABRIQUES ou MAISONS DE VENTE de cordages, voiles, filets, lignes, etc.		CHANTIERS DE CONSTRUCTION OU DE REPARATIONS.			
Nombre.	Per- sonnel employé.	Nombre.	Per- sonnel employé.	Nombre.	Per- sonnel employé.	Nombre.	Per- sonnel employé.	Bateaux construits.	
								Nombre.	Tonnage.
•	•	•	•	2	27	4	38	2	42
•	•	2	8	2	4	5	24	5	117
•	•	2	12	3	7	1	5	4	72
•	•	5	112	17	310	7	465	21	242
•	•	2	6	•	•	2	6	11	88
•	•	1	2	3	6	(a) 1	3	•	•
•	•	•	•	•	•	2	6	4	33
•	•	•	•	•	•	2	8	17	137
•	•	•	•	5	55	•	•	•	•
•	•	3	45	5	110	(a) 4	180	•	•
•	•	•	•	•	•	•	•	•	•
•	•	•	•	2	70	•	•	•	•
•	•	1	3	9	115	5	120	112	1502
•	•	•	•	4	30	(a) 1	2	•	•
•	•	•	•	•	•	1	3	4	10
•	•	•	•	1	1	2	2	7	13
•	•	2	15	5	35	6	50	34	114
•	•	•	•	3	5	4	12	13	90
•	•	1	5	•	•	(a) 1	10	•	•
•	•	•	•	•	•	2	5	6	12
•	•	•	•	•	•	1	3	3	6
•	•	•	•	3	3	3	8	3	10
•	•	•	•	10	14	5	11	6	41
•	•	•	•	1	2	2	6	9	45
•	•	•	•	•	•	2	6	21	48
•	•	1	6	6	12	2	8	4	43
•	•	1	5	3	15	1	6	6	41
•	•	1	2	2	2	1	4	3	3
•	•	•	•	•	•	2	20	4	265
•	•	•	•	•	•	3	26	86	108

INDUSTRIES

PORTS	SECHERIES de MORUES.		FABRIQUES de CONSERVES de POISSONS.		ATELIERS de BALAISONS ou de fumaisons.		FABRIQUES D'ENGRAIS, de colle ou d'huile de poisson.	
	Nombre.	Per- sonnel employé.	Nombre.	Per- sonnel employé.	Nombre.	Per- sonnel employé.	Nombre.	Per- sonnel employé.
Pleurtaut.....	"	"	"	"	"	"	"	"
Le Légué.....	"	"	"	"	"	"	"	"
Pleubian.....	"	"	"	"	"	"	"	"
Paimpol.....	"	"	"	"	"	"	"	"
Tréguier.....	"	"	"	"	"	"	"	"
Port-Blanc.....	"	"	"	"	"	"	"	"
Perros-Guirec.....	"	"	"	"	"	"	"	"
Pleumeur-Bodou.....	"	"	"	"	"	"	"	"
Lannion.....	"	"	2	12	2	12	"	"
Plougasnou.....	"	"	"	"	"	"	"	"
Morlaix.....	"	"	"	"	"	"	"	"
Roscoff.....	"	"	"	"	"	"	"	"
Plounéour-Trez.....	"	"	"	"	"	"	"	"
Plouguerneau.....	"	"	"	"	"	"	"	"
L'Aberwrach.....	"	"	"	"	"	"	"	"
Porspoder.....	"	"	"	"	"	"	"	"
Ouessant.....	"	"	"	"	"	"	"	"
Le Conquet.....	"	"	"	"	"	"	"	"
Brest.....	"	"	"	"	"	"	"	"
Le Faou.....	"	"	2	50	"	"	"	"
Camaret.....	"	"	3	96	"	"	"	"
Crozon.....	"	"	1	45	"	"	"	"
Douarnenez.....	"	"	18	1.850	25	150	"	"
Audierne.....	"	"	11	650	"	"	1	1
Penmarch.....	"	"	11	660	"	"	1	4
Guilvinec.....	"	"	9	380	"	"	1	8
Loctudy et Ile Tudy.....	"	"	2	100	"	"	"	"

(a) N'a pas fonctionné en 1923.

(b) Réparations seulement.

CONNEXES. (Suite.)

USINES pour la TRANSFORMATION des herbes marines (soude, icde, etc.).		FABRIQUES DE GLACE.		FABRIQUES ou MAISONS DE VENTE de cordages, voiles, filets, lignes, etc.		CHANTIERS DE CONSTRUCTION OU DE RÉPARATIONS.			
Nombre.	Per- sonnel employé.	Nombre.	Per- sonnel employé.	Nombre.	Per- sonnel employé.	Nombre.	Per- sonnel employé.	Bateaux construits.	
								Nombre.	Tonnage.
"	"	"	"	"	"	3	23	46	105
"	"	"	"	1	8	"	"	"	"
(a) 1	"	"	"	"	"	"	"	"	"
"	"	"	"	6	18	2	20	30	70
"	"	"	"	1	4	"	"	"	"
"	"	"	"	"	"	(b) 1	1	"	"
"	"	"	"	4	11	(b) 2	2	"	"
"	"	"	"	"	"	(b) 2	2	"	"
"	"	"	"	"	"	"	"	"	"
"	"	"	"	"	"	1	2	10	22
"	"	"	"	1	1	4	19	40	160
1	40	"	"	"	"	1	3	10	15
"	"	"	"	3	"	1	2	11	16
1	12	"	"	4	10	3	9	32	06
1	20	"	"	4	8	4	10	20	98
4	32	"	"	5	5	2	5	26	68
1	24	"	"	4	4	"	"	"	"
2	40	"	"	2	4	1	1	2	1
3	68	1	3	5	8	6	80	21	49
"	"	"	"	4	4	2	7	9	68
"	"	"	"	12	20	10	76	27	528
"	"	"	"	4	8	6	18	17	90
"	"	1	13	25	180	7	80	27	292
1	25	"	"	"	"	3	9	8	78
1	16	"	"	11	11	2	7	16	18
"	"	"	"	4	12	3	21	32	268
2	36	"	"	"	"	3	11	16	45

PORTS.	SÈCHERIES de MORUES.		FABRIQUES de CONSERVES de poissons.		ATELIERS de SALAISONS ou de fumaisons.		FABRIQUES D'ENGRAIS, de colle ou d'huile de poisson.	
	Nombre.	Per- sonnel employé.	Nombre.	Per- sonnel employé.	Nombre.	Per- sonnel employé.	Nombre.	Per- sonnel employé.
Quimper.....	"	"	5	300	"	"	"	"
Concarneau.....	"	"	30	1.921	"	"	2	30
Doélan.....	"	"	4	130	"	"	"	"
Lorient.....	"	"	8	195	"	"	2	18
Port-Louis.....	"	"	4	140	1	3	"	"
Groix.....	"	"	4	530	"	"	"	"
Etel.....	"	"	4	348	"	"	"	"
Quiberon.....	"	"	11	550	"	"	"	"
La Trinité-sur-Mer.....	"	"	"	"	"	"	"	"
Auray.....	"	"	1	10	"	"	"	"
Belle-Ile.....	"	"	5	328	"	"	1	2
Vannes.....	"	"	"	"	"	"	"	"
Séné.....	"	"	"	"	"	"	"	"
Piriac-sur-Mer.....	"	"	2	80	"	"	"	"
La Torballe.....	"	"	4	278	"	"	"	"
Le Croisic.....	"	"	1	60	"	"	"	"
Saint-Nazaire.....	"	"	1	42	"	"	"	"
Basse-Indre.....	"	"	"	"	"	"	"	"
Nantes.....	"	"	"	"	"	"	"	"
Pornic.....	"	"	"	"	"	"	"	"
Noirmoutier.....	"	"	4	200	"	"	1	2
Beauvoir-sur-Mer.....	"	"	1	30	"	"	"	"
Île-d'Yeu.....	"	"	4	320	"	"	"	"
Saint-Gilles-sur-Vie.....	"	"	6	230	"	"	"	"
Sables-d'Olonne.....	"	"	12	491	"	"	1	5
La Rochelle.....	4	175	4	135	1	12	2	42

(a) Réparations seulement

CONNEXES. (Suite.)

USINES pour la TRANSFORMATION des herbes marines (soude, iode, etc.).		FABRIQUES DE GLACE.		FABRIQUES ou MAISONS DE VENTE de corlages, voiles, filets, lignes, et.		CHANTIERS DE CONSTRUCTION ou DE RÉPARATIONS.			
Nombre.	Per- sonnel employé.	Nombre.	Per- sonnel employé.	Nombre.	Per- sonnel employé.	Nombre.	Per- sonnel employé.	Bateaux construits.	
								Nombre.	Tonnage.
"	"	"	"	1	10	3	30	38	309
2	20	"	"	6	15	3	40	20	511
"	"	"	"	1	"	1	1	6	10
"	"	1	54	8	24	3	66	14	475
"	"	"	"	10	30	4	12	42	83
"	"	"	"	"	"	"	"	"	"
"	"	"	"	4	6	2	40	11	293
1	4	"	"	4	16	"	"	"	"
"	"	1	4	1	3	1	4	27	72
"	"	"	"	2	4	4	9	97	341
"	"	"	"	2	14	1	(a) 13	"	"
"	"	"	"	4	10	2	6	1	1
"	"	"	"	2	2	"	"	"	"
"	"	"	"	"	"	2	3	2	7
"	"	"	"	"	"	"	"	"	"
"	"	1	6	5	20	2	12	13	73
"	"	1	5	1	45	2	8	8	6
"	"	"	"	"	"	1	2	8	16
"	"	2	12	8	60	4	27	36	264
"	"	1	3	2	2	1	5	3	6
"	"	"	"	8	22	3	8	10	12
"	"	"	"	2	2	"	"	"	"
1	12	1	2	3	7	2	11	26	112
"	"	1	3	3	6	1	8	10	90
"	"	1	6	5	20	5	143	43	2.077
"	"	3	24	12	18	3	132	24	248

INDUSTRIES

PORTS.	SÈCHERIES de MORUES.		FABRIQUES de CONSERVES de poissons.		ATELIERS de SALAISONS ou de fumaisons.		FABRIQUES D'ENGRAIS, de colle ou d'huile de poisson.	
	Nombre.	Per- sonnel employé.	Nombre.	Per- sonnel employé.	Nombre.	Per- sonnel employé.	Nombre.	Per- sonnel employé.
Saint-Martin-de-Ré	"	"	"	"	"	"	"	"
La Flotte	"	"	"	"	"	"	"	"
Château-d'Oléron	"	"	"	"	"	"	"	"
Fouras	"	"	"	"	"	"	"	"
Marennes	"	"	"	"	"	"	"	"
La Tremblade	"	"	"	"	"	"	"	"
Royan	"	"	"	"	"	"	"	"
Blaye	"	"	"	"	"	"	"	"
Bordeaux	26	480	"	"	"	"	"	"
Arès	"	"	"	"	"	"	"	"
Gujan-Mestras	"	"	5	240	6	42	1	2
La Teste	"	"	2	54	"	"	"	"
Arcachon	"	"	4	45	"	"	"	"
Sames	"	"	"	"	"	"	"	"
Bayonne	"	"	1	80	"	"	"	"
Saint-Jean-de-Luz	"	"	9	720	11	130	2	18
Banyuls	"	"	"	"	"	"	"	"
Collioure	"	"	"	"	44	400	"	"
Saint-Laurent-de-la-Salanque	"	"	"	"	2	6	"	"
Gruissan	"	"	"	"	"	"	"	"
La Nouvelle	"	"	1	24	"	"	"	"
Agde	"	"	1	20	"	"	2	27
Mèze	"	"	"	"	"	"	"	"
Sète	"	"	1	30	"	"	"	"
Palavas	"	"	"	"	"	"	"	"
Grau-du-Roi	"	"	"	"	"	"	"	"
Port-S'-Louis-du-Rhône	"	"	"	"	"	"	"	"
Port-de-Bouc	1	40	"	"	"	"	"	"
Martigues	"	"	1	30	2	11	"	"
Marseille	"	"	"	"	"	"	"	"

(a) Réparations seulement.

(b) Ces chantiers n'ont construit que des yachts.

CONNEXES. (Suite.)

USINES pour la TRANSFORMATION des herbes marines (soude, iode, etc.).		FABRIQUES DE GLACE.		FABRIQUES ou MAISONS DE VENTE de cordages, voiles, filets, lignes, etc.		CHANTIERS DE CONSTRUCTION OU DE RÉPARATIONS.			
Nombre.	Per- sonnel employé.	Nombre.	Per- sonnel employé.	Nombre.	Per- sonnel employé.	Nombre	Per- sonnel employé.	Bateaux construits.	
								Nombre.	Tonnage.
"	"	"	"	"	"	2	6	18	95
"	"	"	"	"	"	2	(a) 3	"	"
"	"	1	4	3	5	4	7	44	76
"	"	"	"	1	1	2	(a) 2	"	"
"	"	"	"	2	6	7	12	67	201
"	"	"	"	3	7	5	22	131	189
"	"	1	2	1	2	1	5	"	"
"	"	1	4	"	"	2	(a) 10	"	"
"	"	10	80	18	150	20	(b) 400	"	"
"	"	1	2	3	13	5	7	42	45
"	"	"	"	1	8	8	52	143	616
"	"	"	"	2	80	4	12	57	394
"	"	2	6	3	5	4	40	10	150
"	"	"	"	2	4	8	23	11	40
"	"	3	20	5	15	3	25	30	75
"	"	1	12	3	3	3	10	2	16
"	"	"	"	2	2	2	3	1	1
"	"	"	"	"	"	"	"	3	2
"	"	"	"	"	"	"	"	"	"
"	"	"	"	"	"	2	4	37	46
"	"	1	3	"	"	1	3	6	6
"	"	2	8	"	"	2	7	1	3
"	"	"	"	1	3	"	"	"	"
"	"	2	16	6	10	6	24	28	65
"	"	"	"	"	"	3	5	82	111
"	"	1	2	2	3	2	4	27	30
"	"	1	1	"	"	1	1	2	2
"	"	"	"	"	"	1	800	6	7.500
"	"	1	1	"	"	4	30	22	28
"	"	4	13	"	"	10	31	58	121

PORTS.	SÈCHERIES de MORUES.		FABRIQUES de CONSERVES de poissons.		ATELIERS de SALAISONS ou de fumaisons.		FABRIQUES D'ENGRAIS, de colle ou d'huile de poisson.	
	Nombre.	Per- sonnel employé.	Nombre.	Per- sonnel employé.	Nombre.	Per- sonnel employé.	Nombre.	Per- sonnel employé.
Cassis	"	"	"	"	"	"	"	"
La Seyne	"	"	"	"	"	"	"	"
Toulon	"	"	"	"	"	"	"	"
Vieux-Salins d'Hyères	"	"	"	"	"	"	"	"
Saint-Tropez	"	"	"	"	"	"	"	"
Cannes	"	"	"	"	"	"	"	"
Antibes	"	"	"	"	"	"	"	"
Golfe Juan	"	"	"	"	"	"	"	"
Cagnes	"	"	"	"	1	7	"	"
Nice	"	"	"	"	"	"	"	"
Menton	"	"	"	"	"	"	"	"
Bastia	"	"	"	"	"	"	"	"
Ajaccio	"	"	"	"	"	"	"	"
La Calle	"	"	"	"	3	8	"	"
Bône	"	"	"	"	6	10	"	"
Philippeville	"	"	4	135	8	250	"	"
Collo	"	"	"	"	4	12	"	"
Djidjelli	"	"	"	"	1	2	"	"
Bougie	"	"	"	"	2	"	"	"
Alger	"	"	"	"	"	"	"	"
Castiglione	"	"	7	147	24	80	"	"
Cherchell	"	"	(b) 1	"	2	5	"	"
Ténès	"	"	1	40	1	10	"	"
Oran	"	"	6	220	31	240	"	"
Nemours	"	"	2	80	21	500	"	"
Mostaganem	"	"	"	"	"	"	"	"
TOTAUX	40	1.112	233	12.406	345	5.521	21	208

(a) Réparations seulement.
 (b) N'a pas fonctionné en 1931.

CONNEXES. (Suite et fin.)

USINES pour la TRANSFORMATION des herbes marines (soude, iode, etc.).		FABRIQUES DE GLACE.		FABRIQUES ou MAISONS DE VENTE de cordages, voiles, filets, lignes, etc.		CHANTIERS DE CONSTRUCTION OU DE RÉPARATIONS.			
Nombre.	Per- sonnel employé.	Nombre.	Per- sonnel employé.	Nombre.	Per- sonnel employé.	Nombre.	Per- sonnel employé.	Bateaux construits.	
								Nombre.	Tonnage.
"	"	1	1	"	"	"	"	"	"
"	"	"	"	"	"	4	15	49	54
"	"	"	"	3	6	1	4	6	11
"	"	2	24	"	"	"	"	"	"
"	"	"	"	"	"	3	20	24	38
"	"	2	30	4	12	1	20	4	9
"	"	"	"	1	2	3	4	10	18
"	"	"	"	1	2	2	5	3	6
"	"	"	"	2	2	6	9	46	78
"	"	2	22	1	2	(a) 1	3	"	"
"	"	"	"	"	"	1	1	5	7
"	"	2	10	1	2	2	3	7	6
"	"	"	"	"	"	1	2	3	6
"	"	1	2	"	"	"	"	"	"
"	"	3	11	6	15	5	12	32	26
"	"	2	12	4	10	4	15	29	59
"	"	"	"	2	2	"	"	"	"
"	"	1	3	1	2	2	2	7	23
"	"	3	10	2	6	1	10	9	140
"	"	2	12	3	6	3	10	17	12
"	"	"	"	"	"	3	7	29	72
"	"	1	4	1	2	"	"	"	"
"	"	"	"	"	"	"	"	"	"
"	"	5	48	2	10	13	76	103	135
"	"	"	"	"	"	"	"	"	"
"	"	"	"	"	"	5	25	31	364
22	349	96	719	372	1.873	368	3.819	2.466	21.076

TABLE DES MATIÈRES.

	Pages
I. RENSEIGNEMENTS GÉNÉRAUX :	
Rapport au Ministre de la Marine marchande.....	5
Tableaux annexes.....	9
Graphique de la pêche à la morue.....	11
— de la pêche du hareng.....	13
— de la pêche de la sardine.....	15
— de l'ostréiculture.....	17
— de la pêche du maquereau.....	19
— de la pêche du thon.....	21
— de la pêche du homard et de la langouste.....	23
— de la pêche du poisson frais.....	25
Tableaux comparatifs des résultats de la pêche (pêche en bateau et pêche à pied) et de l'ostréiculture (huîtres portugaises et indigènes) pour les années 1927 à 1931.....	27 et 30
II. ARMEMENT :	
1° Nombre de bateaux armés en pêche. — Renseignements sur le tonnage des bateaux.....	31
2° Nombre de bateaux ayant pris part aux différentes sortes de pêches avec désignation des engins. — Quantités de marée fraîche débarquée dans chaque syndicat et valeur correspondante. — Valeur totale des produits débarqués.....	55
III. PERSONNEL :	
Renseignements sur le personnel pratiquant la <i>pêche en bateau</i> (importance numérique, qualités, âges, industries exercées accessoirement).....	73
Renseignements sur le personnel pratiquant la <i>pêche à pied</i>	147
IV. PRODUCTION :	
1° Production de grande pêche :	
Terre-Neuve, Groenland et Islande (Rendement par ports d'armement des bateaux pêcheurs et ports de débarquement des produits de la pêche).....	98
2° Production générale de la pêche en bateau :	
Grande pêche, pêche au large, pêche côtière, pêche dans les étangs salés et la partie maritime des fleuves et rivières.....	111

3° Production générale de la pêche à pied et indication du nombre des pêcheurs y prenant part.....	147
4° Ostréiculture, mytiliculture et autres coquillages, réservoirs à poissons et à crustacés.	
a) Ostréiculture :	
1. Huitres indigènes.....	151
2. Huitres portugaises.....	157
b) Mytiliculture et autres coquillages.....	161
c) Réservoirs à poissons et à crustacés.....	165
V. INDUSTRIES CONNEXES.....	169