

STATISTIQUE
DES
PÊCHES MARITIMES

RÉPUBLIQUE FRANÇAISE

MINISTÈRE DES TRAVAUX PUBLICS

SOUS-SECRETARIAT D'ÉTAT À LA MARINE MARCHANDE

DIRECTION DES PÊCHES MARITIMES, DU PERSONNEL ET DE LA COMPTABILITÉ. —
BUREAU DES AFFAIRES ÉCONOMIQUES
ET DES INSTITUTIONS DE MUTUALITÉ INTÉRESSANT LA PÊCHE

STATISTIQUE

DES

PÊCHES MARITIMES

ANNÉE 1935



PARIS

IMPRIMERIE NATIONALE

1936

N° 6006 de la Nomenclature des documents. Année 1934.

STATISTIQUE

DES

PÊCHES MARITIMES

ANNÉE 1935.

I

RENSEIGNEMENTS GÉNÉRAUX.

RAPPORT AU MINISTRE.

J'ai l'honneur de soumettre à Monsieur le Ministre la statistique des pêches maritimes, de la mytiliculture et de l'ostréiculture pour l'année 1935 et de lui exposer succinctement les résultats de la pêche au cours de la même année.

I. — MATÉRIEL.

En 1934, le nombre des navires de pêche armés était de 25.699 unités représentant 274.332 tonneaux, il est en 1935 de 25.265 pour un tonnage total de 269.442.

On peut donc constater une diminution du nombre des bateaux et du tonnage total.

Le nombre des voiliers continue à diminuer; il est de 13.403 en 1935 pour un tonnage de 79.873 tonneaux, contre 14.133 navires représentant 85.851 tonneaux en 1934.

Par contre, les navires à moteur passent de 11.066 (84.029 tonneaux) en 1934 à 11.388 (86.885 tonneaux) pour 1935. Quant aux navires

à vapeur, leur nombre est de 474 (102.684 tonneaux) en 1935 contre 500 (104.452 tonneaux) en 1934.

Le tableau ci-dessous donne le nombre et le tonnage des bateaux de pêche armés de 1914 à 1935 :

ANNÉES.	NOMBRE DES BATEAUX.			TONNAGE DES BATEAUX.		
	Vapeurs	Bateaux à propulsion mécanique.	Voiliers.	Vapeurs	Bateaux à propulsion mécanique	Voiliers.
1914.....	347	375	25.946	66.604	1.865	201.130
1915.....	148	267	pontés 2.493 non pontés 12.413	16.160	844	pontés 59.373 non pontés 36.366
1916....	84	260	pontés 2.462 non pontés 11.951	5.166	1.036	pontés 70.939 non pontés 36.023
1917.....	85	331	pontés 2.240 non pontés 12.267	4.491	1.486	pontés 51.702 non pontés 37.656
1918.....	94	423	pontés 2.496 non pontés 12.570	7.755	1.830	pontés 55.434 non pontés 38.289
1919.....	334	570	pontés 3.032 non pontés 14.973	48.341	2.964	pontés 75.005 non pontés 45.917
1920.....	379	689	pontés 3.102 non pontés 16.480	57.407	3.567	pontés 76.611 non pontés 50.961
1921.....	436	819	pontés 3.150 non pontés 17.035	75.183	4.589	pontés 92.171 non pontés 50.092
1922.....	476	968	pontés 3.346 non pontés 17.359	84.772	4.925	pontés 97.516 non pontés 52.204
1923.....	494	1.162	pontés 3.521 non pontés 17.219	87.149	6.736	pontés 97.857 non pontés 49.545
1924.....	504	1.827	21.267	88.936	9.295	144.682
1925.....	535	2.387	20.289	90.098	13.885	152.874
1926.....	566	3.570	19.812	109.449	20.718	146.457
1927.....	570	4.674	19.746	111.952	28.355	138.671
1928.....	557	5.406	18.766	117.133	33.833	128.651
1929.....	574	6.396	17.720	120.293	40.458	126.580
1930.....	572	7.869	16.615	126.948	54.093	111.858
1931.....	565	8.737	15.688	125.562	55.564	95.099
1932.....	544	9.414	15.060	119.157	62.484	98.383
1933.....	543	10.184	14.421	114.913	75.493	88.737
1934.....	500	11.066	14.133	104.452	84.029	85.851
1935.....	474	11.388	13.403	102.684	86.885	79.873

II. — PERSONNEL.

Le nombre total des pêcheurs pratiquant la pêche en bateau s'est élevé en 1935 à 77.436, alors qu'il était de 78.674 en 1934. Celui des pêcheurs à pied est de 64.104 en 1935 contre 65.591 en 1934.

III. — PRODUCTION.

La valeur globale des produits de la pêche en bateau est en diminution; elle est de 738 millions de francs, contre 867 millions de francs en 1934.

La production de la pêche en bateau s'élève à 302.713.542 kilos, contre 333.600.000 kilos en 1934; cette diminution est due à un rendement inférieur de la pêche fraîche en 1935 (247 millions de kilos contre 275 millions de kilos en 1934); les résultats de la grande pêche sont légèrement supérieurs : 59.000.000 kilos en 1935 contre 58.000.000 kilos en 1934.

*Le Directeur des Pêches maritimes,
du Personnel et de la Comptabilité,*

Signé : PEYRÉGA.

APPROUVÉ :

Paris, le 21 octobre 1936.

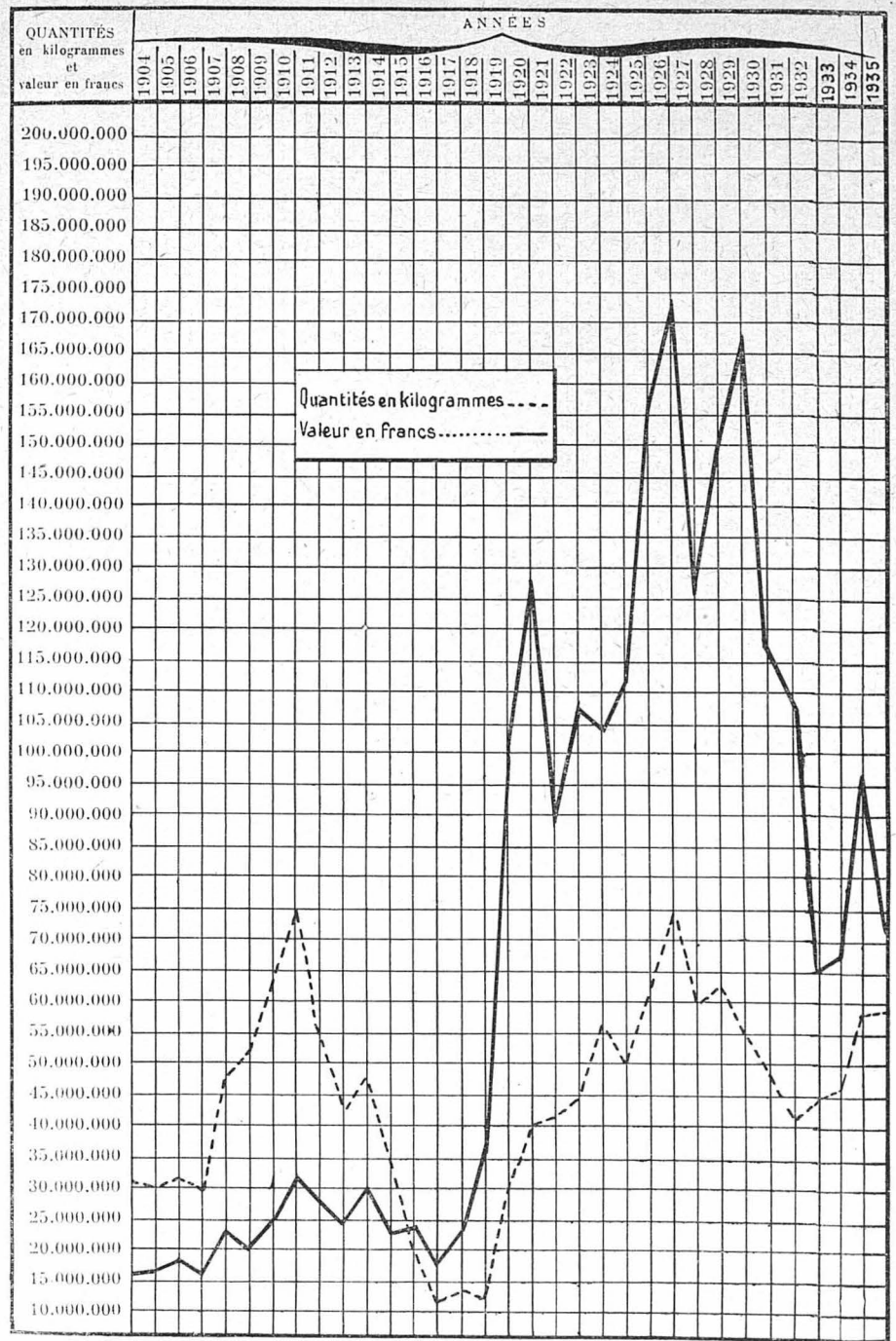
Le Sous-Secrétaire d'État à la Marine marchande,

Signé : Henri TASSO.

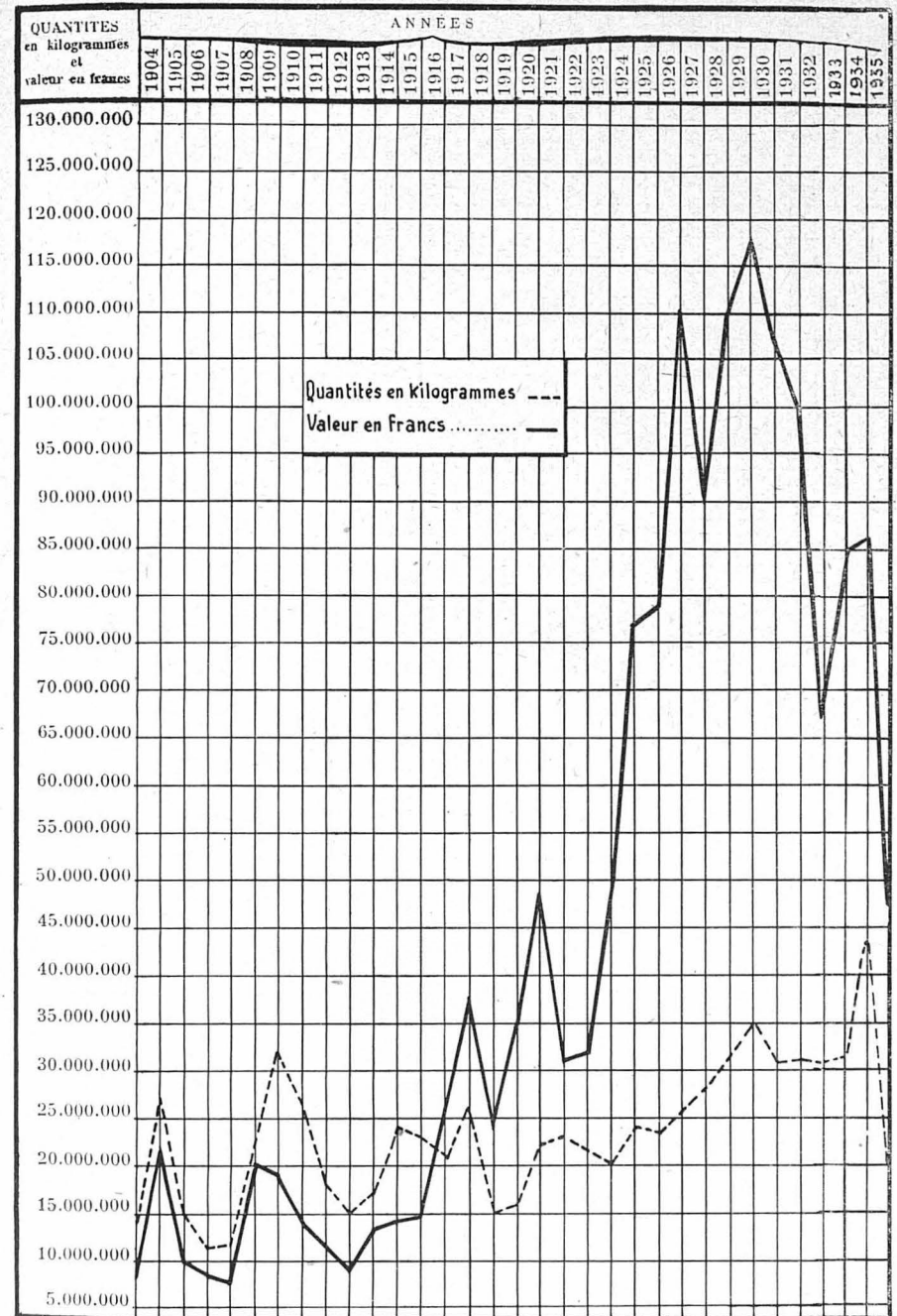
TABLEAUX ANNEXES.

- 1° — Graphique de la pêche de la *morue* de 1904 à 1935.
- 2° — Graphique de la pêche du *hareng* de 1904 à 1935.
- 3° — Graphique de la pêche de la *sardine* de 1904 à 1935.
- 4° — Graphique pour l'*Ostréiculture*. — Rendement en nombre et en valeur de 1904 à 1935.
- 5° — Graphique pour la pêche du *maquereau* de 1923 à 1935.
- 6° — Graphique pour la pêche du *thon* de 1923 à 1935.
- 7° — Graphique pour la pêche des *homards* et *langoustes* de 1923 à 1935.
- 8° — Graphique pour la pêche du poisson frais de 1923 à 1935.

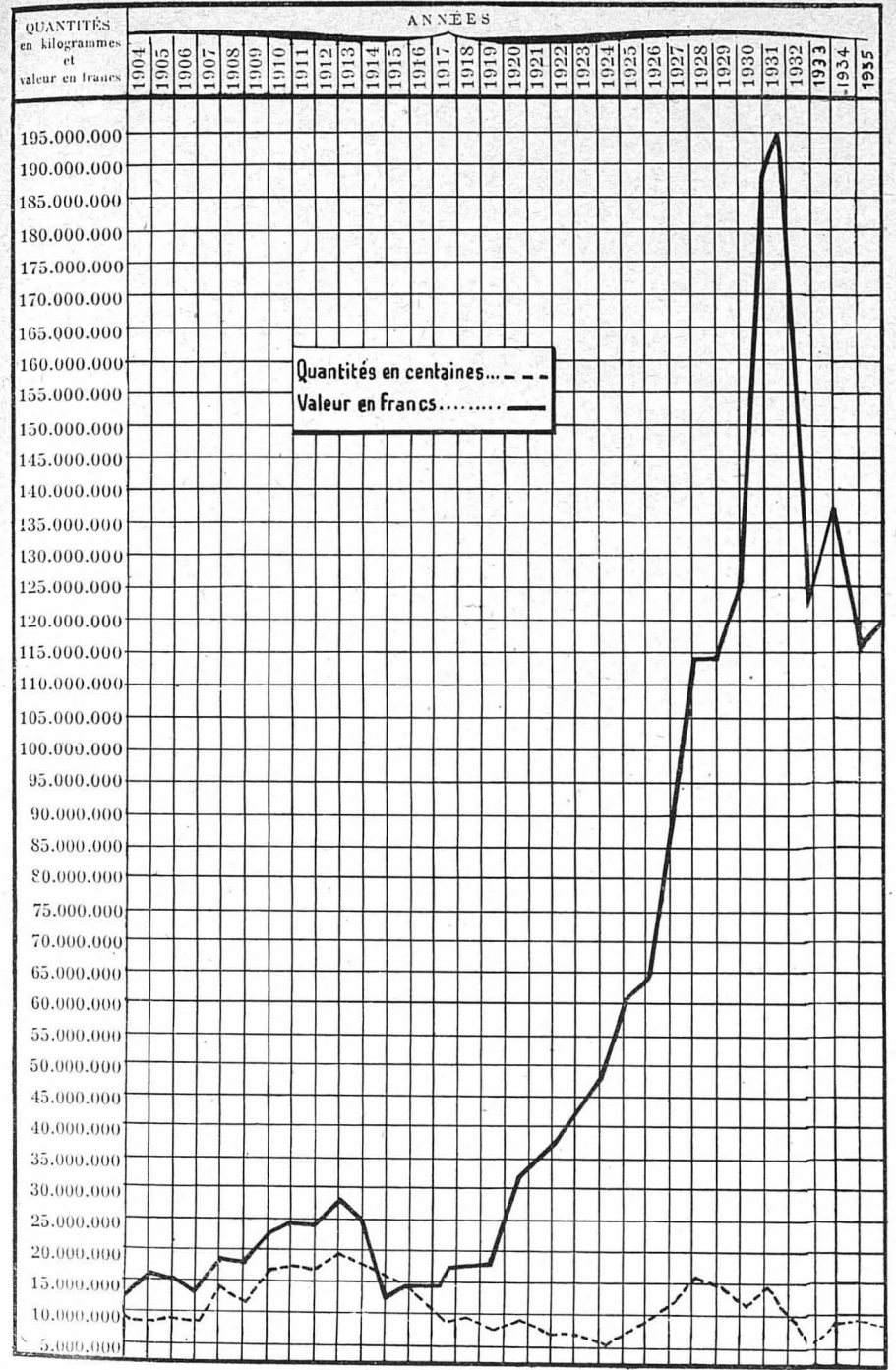
Pêche de la MORUE de 1904 à 1935.



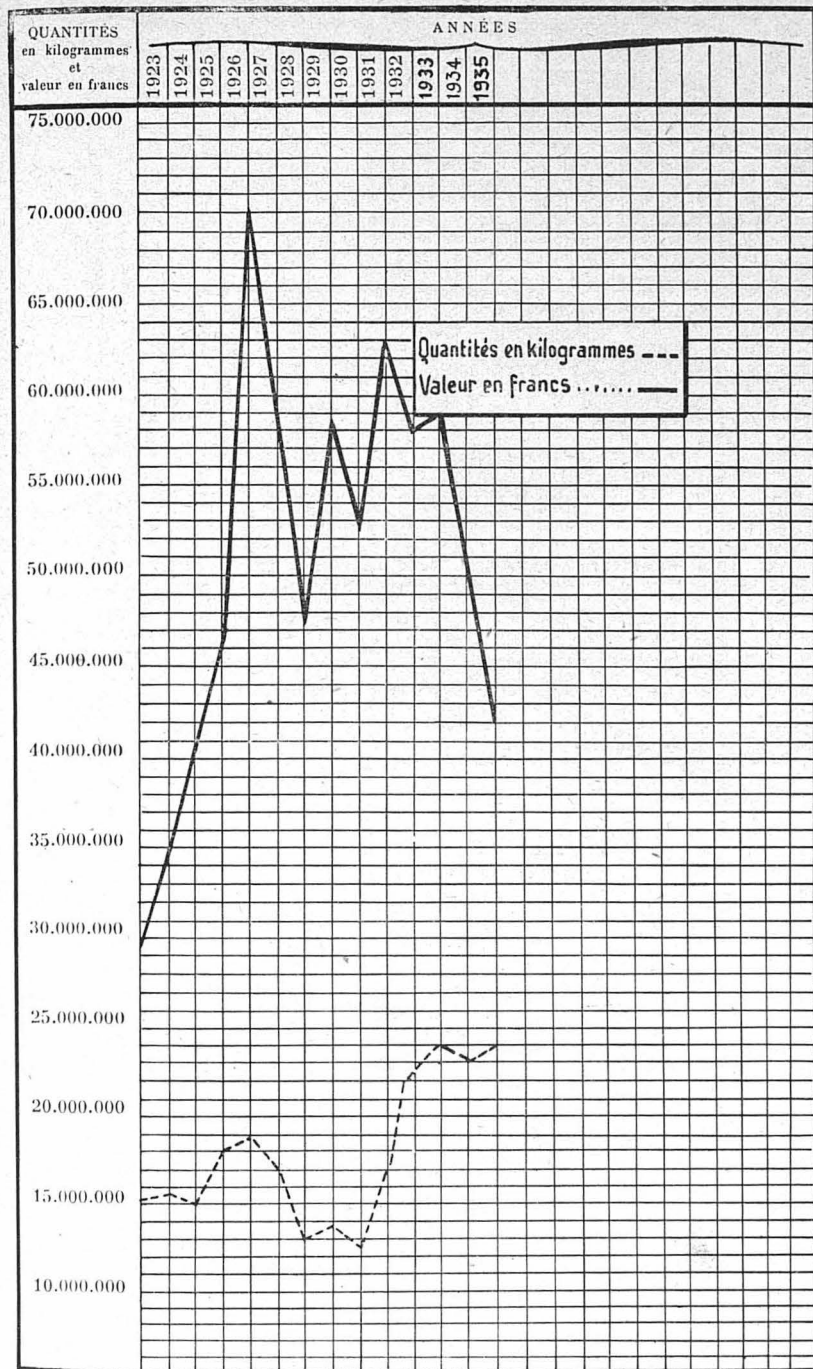
Pêche de la SARDINE de 1904 à 1935.



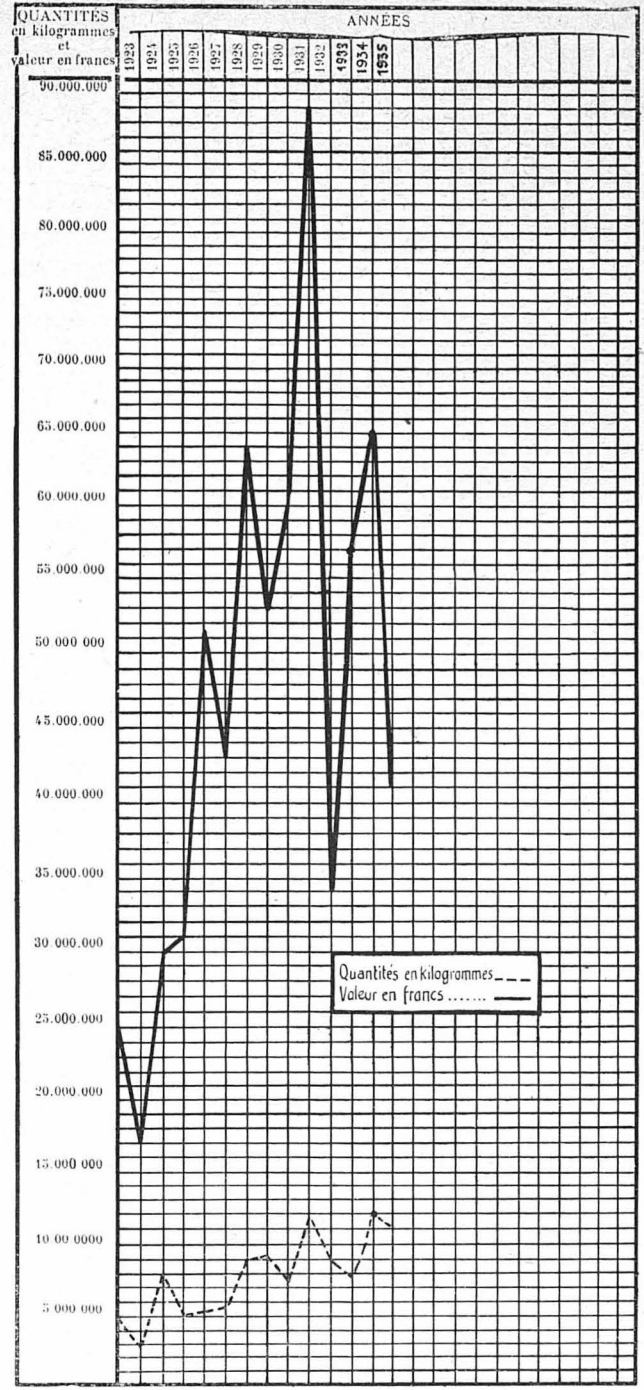
OSTRÉICULTURE. — Rendement en nombre et en valeur de 1904 à 1935.



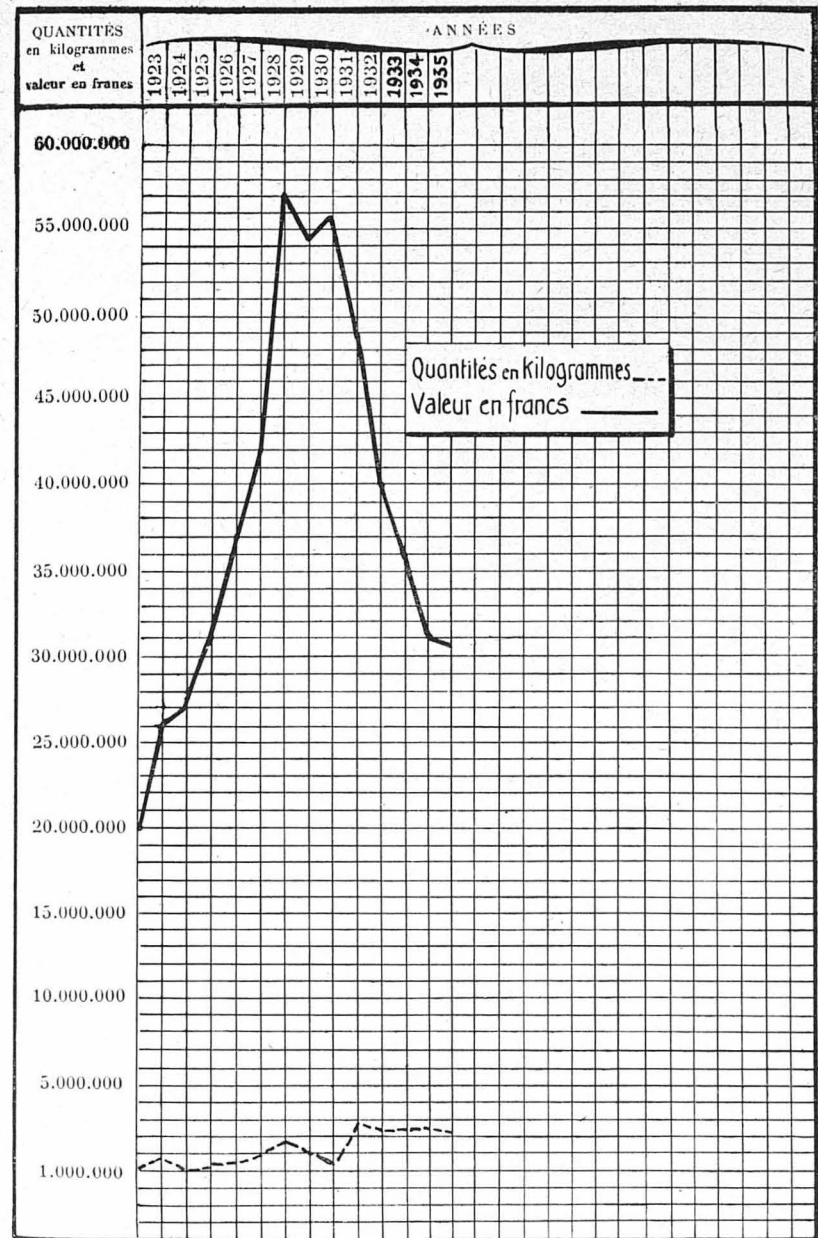
Pêche du MAQUEREAU de 1923 à 1935.



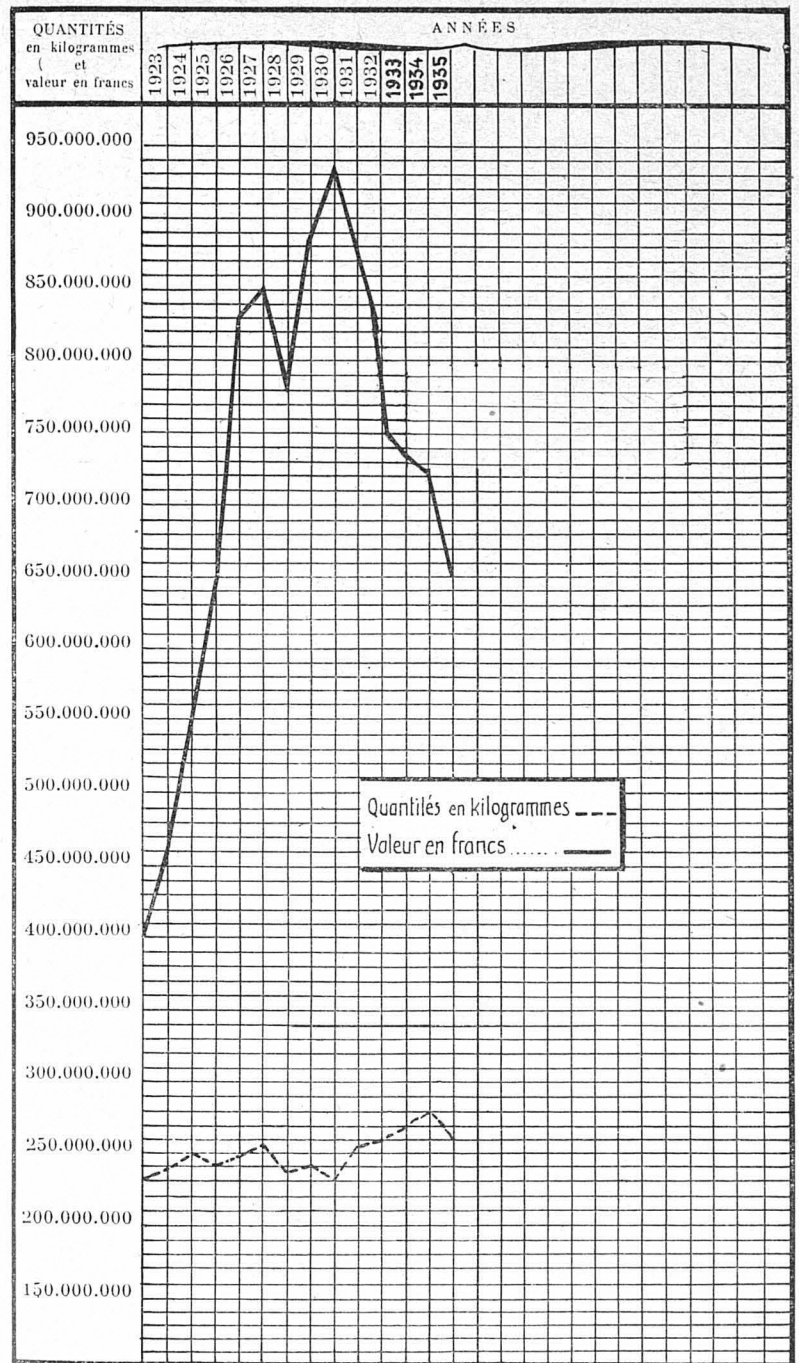
Pêche au THON de 1923 à 1935.



Pêche des HOMARDS et LANGOUSTES de 1923 à 1935.



Pêche du POISSON FRAIS de 1923 à 1935.



TABLEAUX COMPARATIFS

des résultats

*de la pêche (pêche en bateau et pêche à pied) et de l'ostréiculture (huîtres indigènes
et huîtres portugaises) pour les années 1931 à 1935.*

(Quantités et valeurs des produits débarqués dans les ports français.)

*TABLEAU comparatif des résultats de l'ostréiculture (huîtres indigènes et huîtres portugaises)
pour les années 1931 à 1935.*

ANNÉES.	HUITRES INDIGÈNES.		HUITRES PORTUGAISES.		TOTAL.	
	QUANTITÉS. (Nombre.)	VALEUR. (Francs.)	QUANTITÉS. (Nombre.)	VALEUR. (Francs.)	QUANTITÉS. (Nombre.)	VALEUR. (Francs.)
1930-1931.....	65.652.000	32.168.650	1.227.656.000	165.866.230	1.293.308.000	198.034.880
1931-1932.....	37.715.000	15.385.755	701.248.000	106.177.350	738.963.000	121.563.105
1932-1933.....	59.424.000	17.720.230	804.012.000	120.952.275	863.436.000	138.672.505
1933-1934.....	93.412.000	19.616.800	834.999.000	97.630.391	918.411.000	117.247.191
1934-1935.....	89.605.000	21.434.115	754.738.000	98.625.440	844.341.000	120.059.555

ARMEMENT.

II

I. *Nombre de bateaux armés en pêche. — Renseignements sur le tonnage de bateaux.*

II. *Nombre de bateaux ayant pris part aux pêches saisonnières. — Quantités de marée fraîche débarquée dans chaque syndicat et valeur correspondante. — Valeur totale des produits de pêche débarqués.*

II. ARMEMENT. — Nombre de bateaux armés. —

QUANTIERS.	PORTS.	SO-CIÉTÉS ou COMPAGNIES d'armement.	ARMA-TEURS.	PATRONS propriétaires.	BATEAUX À VAPEUR.						TOTAL du tonnage.
					RÉPARTITION SUIVANT LE TONNAGE.					NOMBRE.	
					0 à 50 t ^s .	51 à 100 t ^s .	101 à 200 t ^s .	201 à 500 t ^s .	Plus de 500 t ^s .		
I. — RÉGION DE LA MER DU NORD											
Dunkerque.....	Dunkerque.....	"	7	64	"	"	"	"	"	"	"
	Gravelines.....	3	10	24	"	"	"	"	"	"	"
Calais.....	Calais.....	"	4	30	"	"	"	"	"	"	"
Boulogne-s.-Mer.	Boulogne.....	19	78	178	130	3	16	20	83	8	34.980
	Étaples.....	"	2	88	"	"	"	"	"	"	"
	Berck-sur-Mer.....	"	1	25	"	"	"	"	"	"	"
	Le Crotoy.....	"	2	37	"	"	"	"	"	"	"
Dieppe.....	Dieppe.....	14	37	134	44	"	"	35	9	"	7.458
	Saint-Pierre-en-Port.	"	"	16	"	"	"	"	"	"	"
	Saint-Valery-en-Caux	"	3	23	"	"	"	"	"	"	"
Fécamp.....	Fécamp.....	12	20	68	31	"	"	3	18	10	13.482
	Yport.....	"	6	22	"	"	"	"	"	"	"
	Étretat.....	"	1	19	"	"	"	"	"	"	"

Renseignements sur le tonnage des bateaux.

QUANTIERS.	PORTS.	SO-CIÉTÉS ou COMPAGNIES d'armement.	ARMA-TEURS.	PATRONS propriétaires.	BATEAUX À PROPULSION MÉCANIQUE.							VOILIERS.							TOTAL des BATEAUX.	TONNAGE GLOBAL.
					RÉPARTITION SUIVANT LE TONNAGE.						TOTAL du tonnage.	RÉPARTITION SUIVANT LE TONNAGE.						TOTAL du tonnage.		
					0 à 5 t ^s .	6 à 10 t ^s .	11 à 25 t ^s .	26 à 50 t ^s .	51 à 100 t ^s .	Plus de 100 t ^s .		NOMBRE.	0 à 5 t ^s .	6 à 10 t ^s .	11 à 25 t ^s .	26 à 50 t ^s .	51 à 100 t ^s .			
ET DE LA MANCHE.																				
Dunkerque.....	Dunkerque.....	"	7	64	"	"	"	"	"	"	905	5	5	"	"	"	"	8	75	913
	Gravelines.....	3	10	24	"	"	"	"	"	"	3.471	"	"	"	"	"	"	"	117	3.471
Calais.....	Calais.....	"	4	30	"	"	"	"	"	"	555	5	5	"	"	"	"	15	34	570
Boulogne-s.-Mer.	Boulogne.....	19	78	178	130	3	16	20	83	8	3.848	69	67	"	"	"	"	161	338	38.989
	Étaples.....	"	2	88	"	"	"	"	"	"	1.320	18	18	"	"	"	"	22	90	1.342
	Berck-sur-Mer.....	"	1	25	"	"	"	"	"	"	337	5	5	"	"	"	"	19	26	356
	Le Crotoy.....	"	2	37	"	"	"	"	"	"	336	9	7	1	1	"	"	37	39	373
Dieppe.....	Dieppe.....	14	37	134	44	"	"	35	9	"	2.303	11	11	"	"	"	"	37	185	9.798
	Saint-Pierre-en-Port.	"	"	16	"	"	"	"	"	"	5	13	13	"	"	"	"	15	16	20
	Saint-Valery-en-Caux	"	3	23	"	"	"	"	"	"	41	17	17	"	"	"	"	20	26	61
Fécamp.....	Fécamp.....	12	20	68	31	"	"	3	18	10	4.797	6	6	"	"	"	"	8	117	18.287
	Yport.....	"	6	22	"	"	"	"	"	"	110	4	4	"	"	"	"	28	27	138
	Étretat.....	"	1	19	"	"	"	"	"	"	42	3	3	"	"	"	"	5	19	47

II. ARMEMENT. — Nombre de bateaux armés. —

QUARTIERS.	PORTS.	SO-CIÉTÉS ou COMPAGNIES d'armement.	ARMA-TEURS.	PATRONS propriétaires.	BATEAUX À VAPEUR.						TOTAL du tonnage.
					RÉPARTITION SUIVANT LE TONNAGE.					NOMBRE.	
					0 à 50 t ^s .	51 à 100 t ^s .	101 à 200 t ^s .	201 à 500 t ^s .	Plus de 500 t ^s .		
RÉGION DE LA MER DU NORD											
Le Havre.....	Le Havre.....	1	10	160	2	"	"	"	"	2	1.534
	Honfleur.....	"	46	65	"	"	"	"	"	"	"
	Trouville.....	"	3	29	"	"	"	"	"	"	"
	Dives.....	"	"	14	"	"	"	"	"	"	"
Caen	Ouistreham.....	"	1	45	"	"	"	"	"	"	"
	Courseulles.....	"	8	43	"	"	"	"	"	"	"
	Port-en-Bessin.....	"	9	74	"	"	"	"	"	"	"
	Grandcamp.....	1	8	108	"	"	"	"	"	"	"
	La Hougue.....	1	3	128	"	"	"	"	"	"	"
Cherbourg.....	Cherbourg.....	1	13	306	4	"	"	4	"	"	576
	Granville.....	"	4	254	"	"	"	"	"	"	"

Renseignements sur le tonnage des bateaux. (Suite.)

BATEAUX A PROPULSION MÉCANIQUE.	RÉPARTITION SUIVANT LE TONNAGE.						TOTAL du tonnage.	VOILIERS.							TOTAL des BATEAUX.	TONNAGE GLOBAL.	
	NOMBRE.	RÉPARTITION SUIVANT LE TONNAGE.						TOTAL du tonnage.	NOMBRE.	RÉPARTITION SUIVANT LE TONNAGE.							TOTAL du tonnage.
		0 à 5 t ^s .	6 à 10 t ^s .	11 à 25 t ^s .	26 à 50 t ^s .	51 à 100 t ^s .				Plus de 100 t ^s .	0 à 5 t ^s .	6 à 10 t ^s .	11 à 25 t ^s .	26 à 50 t ^s .			
ET DE LA MANCHE. (Suite.)																	
100	64	34	2	"	"	"	455	70	40	29	1	"	"	"	378	172	2.367
94	39	45	10	"	"	"	694	20	20	"	"	"	"	"	51	114	745
23	3	7	6	7	"	"	210	6	5	"	1	"	"	"	29	29	239
4	3	"	1	"	"	"	24	10	10	"	"	"	"	"	13	14	37
10	3	3	4	"	"	"	90	45	44	1	"	"	"	"	66	55	156
12	12	"	"	"	"	"	46	38	38	"	"	"	"	"	69	50	115
81	51	"	3	27	"	"	1.504	2	2	"	"	"	"	"	6	83	1.510
59	15	20	14	10	"	"	881	58	54	4	"	"	"	"	167	117	1.048
20	12	5	3	"	"	"	156	116	115	1	"	"	"	"	204	136	360
105	75	17	9	3	1	"	721	220	220	"	"	"	"	"	435	329	1.732
51	28	16	7	"	"	"	338	207	204	3	"	"	"	"	369	258	707

II. ARMEMENT. — Nombre de bateaux armés. —

QUARTIERS.	PORTS.	SO-CIÉTÉS ou COMPAGNIES d'armement.	ARMA-TEURS.	PATRONS proprié-tes.	BATEAUX À VAPEUR.						TOTAL du tonnage.
					RÉPARTITION SUIVANT LE TONNAGE.						
					NOMBRE	0 à 50 t.	51 à 100 t.	101 à 200 t.	201 à 500 t.	Plus de 500 t.	
RÉGION DE LA MER DU NORD											
Cancale.....	Cancale.....	"	"	240	"	"	"	"	"	"	"
	Le Vivier-sur-Mer..	"	"	13	"	"	"	"	"	"	"
Saint-Malo.....	Saint-Malo.....	3	18	64	7	"	"	"	"	7	6.322
	Saint-Servan.....	1	4	43	1	"	"	"	"	1	579
	Saint-Suliac.....	"	"	82	"	"	"	"	"	"	"
	Pleurtuit.....	"	"	41	"	"	"	"	"	"	"
	Dinard.....	"	"	60	"	"	"	"	"	"	"
	Dinan.....	"	5	101	"	"	"	"	"	"	"
Saint-Brieuc.....	Plévenon.....	"	"	75	"	"	"	"	"	"	"
	Pléneuf.....	"	"	81	"	"	"	"	"	"	"
	Saint-Brieuc.....	"	"	36	"	"	"	"	"	"	"
	Le Légué.....	"	"	24	"	"	"	"	"	"	"
	Binic.....	"	"	11	"	"	"	"	"	"	"
Paimpol.....	Plouha.....	"	"	10	"	"	"	"	"	"	"
	Portrieux.....	"	"	38	"	"	"	"	"	"	"
	Plouézec.....	"	"	48	"	"	"	"	"	"	"
	Paimpol.....	"	"	207	"	"	"	"	"	"	"
	Pontrieux.....	"	"	30	"	"	"	"	"	"	"

Renseignements sur le tonnage des bateaux. (Suite.)

BATEAUX A PROPULSION MÉCANIQUE.	RÉPARTITION SUIVANT LE TONNAGE.								TOTAL du tonnage.	VOILIERS.							TOTAL des BATEAUX.	TONNAGE GLOBL. tonneaux.
	RÉPARTITION SUIVANT LE TONNAGE.									RÉPARTITION SUIVANT LE TONNAGE.								
	NOMBRE.	0 à 5 t.	6 à 10 t.	11 à 25 t.	26 à 50 t.	51 à 100 t.	Plus de 100 t.	TOTAL		NOMBRE.	0 à 5 t.	6 à 10 t.	11 à 25 t.	26 à 50 t.	51 à 75 t.	Plus de 75 t.		
ET DE LA MANCHE. (Suite.)																		
135	117	5	13	"	"	"	"	476	105	99	3	2	1	"	"	389	240	865
	3	3	"	"	"	"	"	10	10	10	"	"	"	"	"	14	13	24
30	28	"	"	"	"	"	2	1.043	51	33	"	"	"	"	18	6.070	88	13.435
	28	27	1	"	"	"	"	55	22	15	"	"	"	"	7	2.574	51	3.208
	7	7	"	"	"	"	"	12	75	75	"	"	"	"	"	103	82	115
	11	11	"	"	"	"	"	17	30	30	"	"	"	"	"	50	41	67
	32	32	"	"	"	"	"	51	28	28	"	"	"	"	"	48	60	99
	26	26	"	"	"	"	"	68	76	75	1	"	"	"	"	142	102	210
26	25	"	1	"	"	"	"	69	49	49	"	"	"	"	"	73	75	142
	32	26	4	2	"	"	"	92	49	49	"	"	"	"	"	80	81	172
	24	14	10	"	"	"	"	113	12	10	2	"	"	"	"	38	36	151
	21	3	6	12	"	"	"	236	3	"	3	"	"	"	"	24	24	260
	3	2	1	"	"	"	"	14	7	6	"	1	"	"	"	19	10	33
4	4	"	"	"	"	"	"	8	6	6	"	"	"	"	"	9	10	17
	23	22	"	1	"	"	"	73	15	14	"	1	"	"	"	42	38	115
	3	2	1	"	"	"	"	14	43	43	"	"	"	"	"	62	46	76
	31	14	2	12	3	"	"	369	175	160	2	12	"	"	1	569	206	938
	2	"	"	2	"	"	"	28	28	28	"	"	"	"	"	46	30	74

II. ARMEMENT. — Nombre de bateaux armés. —

QUARTIERS.	PORTS.	SO-CIÉTÉS ou COMPAGNIES d'armement.	ARMA-TEURS.	PATRONS priétaires.	BATEAUX À VAPEUR.						TOTAL du tonnage.
					RÉPARTITION SUIVANT LE TONNAGE.						
					NOMBRE.	0 à 50 t ^s .	51 à 100 t ^s .	101 à 200 t ^s .	201 à 500 t ^s .	Plus de 500 t ^s .	
RÉGION DE LA MER DU NORD											
Tréguier.....	Tréguier.....	"	"	227	"	"	"	"	"	"	
Lannion.....	Perros-Guirrec.....	"	2	"	"	"	"	"	"	"	
	Pleumeur-Bodou...	"	"	62	"	"	"	"	"	"	
	Lannion.....	"	"	125	"	"	"	"	"	"	
Morlaix.....	Morlaix-Ouest.....	"	3	380	"	"	"	"	"	"	
	Roscoff.....	"	"	265	"	"	"	"	"	"	
Brest.....	Plouguerneau.....	"	"	310	"	"	"	"	"	"	
	L'Aber-Wrach.....	"	"	236	"	"	"	"	"	"	
	Porspoder.....	"	"	337	"	"	"	"	"	"	
	Ouessant.....	"	"	137	"	"	"	"	"	"	
	Le Conquet.....	"	"	61	"	"	"	"	"	"	
TOTAUX de la mer du Nord et de la Manche.....		56	298	5.371	219	3	16	62	110	28 64.931	

Renseignements sur le tonnage des bateaux. (Suite.)

BATEAUX À PROPULSION MÉCANIQUE.	RÉPARTITION SUIVANT LE TONNAGE.								TOTAL du tonnage.	VOILIERS.								TOTAL des BATEAUX.	TONNAGE GLOBAL.
	RÉPARTITION SUIVANT LE TONNAGE.									RÉPARTITION SUIVANT LE TONNAGE.									
	NOMBRE.	0 à 5 t ^s .	6 à 10 t ^s .	11 à 25 t ^s .	26 à 50 t ^s .	51 à 100 t ^s .	Plus de 100 t ^s .	TOTAL du tonnage.		NOMBRE.	0 à 5 t ^s .	6 à 10 t ^s .	11 à 25 t ^s .	26 à 50 t ^s .	51 à 100 t ^s .	Plus de 100 t ^s .	TOTAL du tonnage.		
ET DE LA MANCHE. (Suite et fin.)																			
26	23	2	1	"	"	"	103	201	184	7	10	"	"	"	"	405	227	508	
1	"	1	"	"	"	"	7	1	1	"	"	"	"	"	"	1	64	212	
22	18	2	1	1	"	"	129	40	40	"	"	"	"	"	"	75	153	378	
33	28	2	3	"	"	"	97	120	113	4	3	"	"	"	"	281	73	378	
19	18	"	1	"	"	"	73	54	54	"	"	"	"	"	"	114	73	187	
62	40	15	5	2	"	"	363	312	302	8	2	"	"	"	"	635	374	998	
56	15	22	19	"	"	"	538	209	202	7	"	"	"	"	"	560	265	1.098	
15	15	"	"	"	"	"	60	295	295	"	"	"	"	"	"	885	310	945	
19	18	1	"	"	"	"	48	217	217	"	"	"	"	"	"	542	236	590	
28	25	1	2	"	"	"	116	309	306	3	"	"	"	"	"	690	337	806	
32	5	13	14	"	"	"	283	105	105	"	"	"	"	"	"	216	137	499	
19	10	8	1	"	"	"	98	42	27	14	1	"	"	"	"	206	61	304	
2.071	1.161	388	380	102	5	35	27.852	3.646	3.489	95	35	1	"	"	26	17.124	5.936	109.907	

II. ARMEMENT. — Nombre de bateaux armés. —

QUARTIERS.	PORTS.	SO- CIÉ- TÉS ou COM- PAGNIES d'ar- mement.	ARMA- TEURS.	PATRONS pro- prié- taires.	BATEAUX À VAPEUR.						TOTAL du tonnage.
					RÉPARTITION SUIVANT LE TONNAGE.						
					NOMBRE.	0 à 50 t.	51 à 100 t.	101 à 200 t.	201 à 500 t.	Plus de 500 t.	
RÉGION DE											
Brest.....	Brest.....	"	"	132	"	"	"	"	"	"	
	Plougastel-Daoulas..	"	"	101	"	"	"	"	"	"	
	Le Faou.....	"	"	86	"	"	"	"	"	"	
Camaret.....	Camaret.....	"	5	"	"	"	"	"	"	"	
		"	"	358	"	"	"	"	"	"	
Douarnenez....	Douarnenez.....	"	14	"	"	"	"	"	"	"	
		"	"	486	"	"	"	"	"	"	
Audierne.....	Audierne.....	"	1	"	"	"	"	"	"	"	
		"	"	559	"	"	"	"	"	"	
Guilvinec.....	Lesconit.....	"	"	267	"	"	"	"	"	"	
	Penmarch.....	"	3	376	"	"	"	"	"	"	
	Le Guilvinec.....	"	"	328	"	"	"	"	"	"	
	Loctudy et Ile Tudy.	"	"	250	"	"	"	"	"	"	
	Quimper.....	"	5	24	1	"	I	"	"	68	
Concarneau....	Concarneau.....	"	"	844	1	"	"	1	"	104	
	Doëlan.....	"	"	235	"	"	"	"	"	"	
Lorient.....	Lorient.....	4	15	174	73	"	9	37	27	12.563	
	Port-Louis.....	"	"	303	"	"	"	"	"	"	
	Groix.....	"	"	414	"	"	"	"	"	"	

Renseignements sur le tonnage des bateaux. (Suite.)

QUARTIERS.	PORTS.	SO- CIÉ- TÉS ou COM- PAGNIES d'ar- mement.	ARMA- TEURS.	PATRONS pro- prié- taires.	BATEAUX À PROPULSION MÉCANIQUE.								VOILIERS.								TOTAL des BATEAUX.	TON- NAGE GLOBAL. tonneaux.
					RÉPARTITION SUIVANT LE TONNAGE.								RÉPARTITION SUIVANT LE TONNAGE.									
					NOMBRE.	0 à 5 t.	6 à 10 t.	11 à 25 t.	26 à 50 t.	51 à 100 t.	Plus de 100 t.	TOTAL du ton- nage.	NOMBRE.	0 à 5 t.	6 à 10 t.	11 à 25 t.	26 à 50 t.	51 à 100 t.	Plus de 100 t.	TOTAL du ton- nage.		
L'Océan.																						
Brest.....	Brest.....	"	"	"	76	25	21	30	"	"	"	585	50	40	10	6	"	"	"	250	132	835
	Plougastel-Daoulas..	"	"	"	12	7	4	1	"	"	"	79	89	55	30	4	"	"	"	421	101	500
	Le Faou.....	"	"	"	7	3	4	"	"	"	"	31	79	27	43	9	"	"	"	552	86	583
Camaret.....	Camaret.....	"	"	"	5	"	"	"	"	5	"	279	"	"	"	"	"	"	"	"	"	"
		"	"	"	89	31	11	34	12	1	"	1.478	269	100	41	41	85	2	"	4.002	363	5.759
Douarnenez....	Douarnenez.....	"	"	"	14	"	"	2	2	5	5	867	"	"	"	"	"	"	"	"	"	"
		"	"	"	408	108	106	129	37	20	8	6.400	78	65	4	4	4	1	"	1.124	500	8.391
Audierne.....	Audierne.....	"	"	"	1	"	"	1	"	"	"	16	"	"	"	"	"	"	"	"	"	"
		"	"	"	277	80	70	125	2	"	"	2.586	282	158	91	32	1	"	"	1.527	560	4.129
Guilvinec.....	Lesconit.....	"	"	"	198	174	20	4	"	"	"	1.300	99	93	1	5	"	"	"	355	297	1.655
	Penmarch.....	"	"	"	173	95	53	25	"	"	"	1.035	206	206	"	"	"	"	"	325	379	1.360
	Le Guilvinec.....	"	"	"	235	105	65	65	"	"	"	1.700	93	71	"	21	1	"	"	670	328	2.370
	Loctudy et Ile Tudy.	"	"	"	130	121	6	3	"	"	"	440	120	114	3	3	"	"	"	335	250	775
	Quimper.....	"	"	"	5	"	"	2	1	2	"	206	23	20	3	"	"	"	"	62	29	336
Concarneau....	Concarneau.....	"	"	"	189	77	22	19	42	26	3	2.305	654	502	8	25	87	32	"	9.061	844	11.470
	Doëlan.....	"	"	"	108	80	25	3	"	"	"	450	127	119	7	1	"	"	"	320	235	770
Lorient.....	Lorient.....	"	"	"	26	8	4	6	3	3	2	705	160	61	39	37	19	4	"	1.775	259	15.043
	Port-Louis.....	"	"	"	143	66	35	14	28	"	"	1.580	178	105	1	5	57	10	"	3.020	321	4.600
	Groix.....	"	"	"	14	6	4	"	2	2	"	257	319	180	6	"	9	124	"	10.500	333	10.757

II. ARMEMENT. — Nombre de bateaux armés. —

QUARTIERS.	PORTS.	SO-CIÉTÉS ou COMPAGNIES d'armement.	ARMA-TEURS.	PATRONS propriétaires.	BATEAUX À VAPEUR.						TOTAL du tonnage.
					RÉPARTITION SUIVANT LE TONNAGE.						
					NOMBRE.	0 à 50 t ^s .	51 à 100 t ^s .	101 à 200 t ^s .	201 à 500 t ^s .	Plus de 500 t ^s .	
RÉGION DE											
Auray	Étel.....	"	"	458	"	"	"	"	"	"	
	Quiberon et Houat..	"	4	220	"	"	"	"	"	"	
	La Trinité-sur-Mer.	"	2	86	"	"	"	"	"	"	
	Auray.....	"	1	125	"	"	"	"	"	"	
	Belle-Ile.....	"	"	116	"	"	"	"	"	"	
Vannes.....	Larmor-Baden.....	"	"	50	"	"	"	"	"	"	
	L'Île-aux-Moines...	"	4	47	"	"	"	"	"	"	
	Séné et Port-Navalo.	"	"	224	"	"	"	"	"	"	
	Sarzeau.....	"	"	62	"	"	"	"	"	"	
	Damgan.....	"	"	64	"	"	"	"	"	"	
Saint-Nazaire...	La Turballe.....	"	2	104	"	"	"	"	"	"	
	Le Croisic.....	"	6	99	"	"	"	"	"	"	
	Saint-Nazaire.....	"	"	168	"	"	"	"	"	"	
Nantes.....	Nantes.....	"	"	251	"	"	"	"	"	"	
	Pornic.....	"	"	76	"	"	"	"	"	"	

Renseignements sur le tonnage des bateaux. (Suite.)

NOMBRE.	BATEAUX À PROPULSION MÉCANIQUE.						TOTAL du tonnage.	VOILIERS.						TOTAL des BATEAUX.	TONNAGE GLOBAL.	
	RÉPARTITION SUIVANT LE TONNAGE.							RÉPARTITION SUIVANT LE TONNAGE.								
	0 à 5 t ^s .	6 à 10 t ^s .	11 à 25 t ^s .	26 à 50 t ^s .	51 à 100 t ^s .	Plus de 100 t ^s .		0 à 5 t ^s .	6 à 10 t ^s .	11 à 25 t ^s .	26 à 50 t ^s .	51 à 100 t ^s .	Plus de 100 t ^s .			
L'Océan. (Suite.)																
15	8	4	3	"	"	150	443	218	4	10	175	36	"	9.247	458	9.397
104	77	9	18	"	"	562	120	111	7	"	"	"	2	519	224	1.081
17	14	3	"	"	"	57	71	64	4	"	2	1	"	259	88	316
36	11	8	16	1	"	398	91	87	2	2	"	"	"	186	127	584
20	11	4	5	"	"	2.051	100	97	2	"	"	1	"	266	120	2.317
15	14	1	"	"	"	53	36	35	1	"	"	"	"	35	51	88
6	3	2	1	"	"	39	45	41	"	"	4	"	"	241	51	280
7	2	5	"	"	"	38	217	117	100	"	"	"	"	1.011	224	1.049
2	2	"	"	"	"	5	60	59	1	"	"	"	"	101	62	106
20	17	3	"	"	"	58	44	35	4	5	"	"	"	132	64	190
69	16	17	36	"	"	677	37	36	1	"	"	"	"	131	106	808
107	76	22	9	"	"	481	24	20	4	"	"	"	"	85	131	566
110	88	12	10	"	"	490	58	44	12	2	"	"	"	241	168	731
127	127	"	"	"	"	279	124	124	"	"	"	"	"	157	251	436
44	33	11	"	"	"	216	32	30	2	"	"	"	"	566	76	782

II. ARMEMENT. — Nombre de bateaux armés. —

QUARTIERS.	PORTS.	SO- CIÉ- TÉS ou COM- PAGNIES d'ar- mement.	ARMA- TEURS.	PATRONS pro- prié- taires.	BATEAUX À VAPEUR.						TOTAL du tonnage.
					NOMBRE.	RÉPARTITION SUIVANT LE TONNAGE.					
						0 à 50 t.	51 à 100 t.	101 à 200 t.	201 à 500 t.	Plus de 500 t.	
RÉGION DE											
Les Sables d'Olonne.	Noirmoutier.....	"	5	264	"	"	"	"	"	"	
	Ile d'Yeu.....	"	"	328	"	"	"	"	"	"	
	Saint-Gilles-sur-Vie.	"	4	160	"	"	"	"	"	"	
	Les Sables-d'Olonne.	"	51	305	"	"	"	"	"	"	
La Rochelle....	L'Aiguillon-sur-Mer.	"	"	113	"	"	"	"	"	"	
	La Rochelle.....	7	9	561	48	"	2	5	39	2 14.330	
	Saint-Martin-de-Ré.	"	15	104	"	"	"	"	"	"	
Rochefort.....	Fouras.....	"	"	72	"	"	"	"	"	"	
	Port de barques....	"	"	80	"	"	"	"	"	"	
Ile d'Oléron....	Le Château d'Oléron.	"	"	165	"	"	"	"	"	"	
Marennes.....	Marennes.....	"	10	549	"	"	"	"	"	"	
	La Tremblade.....	"	3	483	"	"	"	"	"	"	
	Royan.....	"	1	54	"	"	"	"	"	"	

Renseignements sur le tonnage des bateaux. (Suite.)

NOMBRE.	BATEAUX À PROPULSION MÉCANIQUE.							VOILIERS.							TOTAL des BATEAUX.	TON- NAGE GLOBAL. tonneaux.
	RÉPARTITION SUIVANT LE TONNAGE.							RÉPARTITION SUIVANT LE TONNAGE.								
	0 à 5 t.	6 à 10 t.	11 à 25 t.	26 à 50 t.	51 à 100 t.	Plus de 100 t.	TOTAL du ton- nage.	0 à 5 t.	6 à 10 t.	11 à 25 t.	26 à 50 t.	51 à 100 t.	Plus de 100 t.	TOTAL du ton- nage.		
L'Océan. (Suite.)																
50	12	22	16	"	"	"	370	219	89	90	40	"	"	1.690	269	2.060
75	14	48	12	1	"	"	687	253	169	7	"	75	2	2.360	328	3.047
116	66	40	10	"	"	"	725	48	48	"	"	"	"	184	164	909
167	46	60	57	4	"	"	1.603	188	78	5	41	62	2	2.651	355	4.254
62	62	"	"	"	"	"	246	51	51	"	"	"	"	102	113	348
359	289	22	14	14	7	13	7.996	232	213	6	9	4	"	492	639	22.818
46	30	13	3	"	"	"	236	73	60	10	3	"	"	227	119	463
38	24	14	"	"	"	"	189	34	30	4	"	"	"	84	72	273
30	27	3	"	"	"	"	163	50	47	3	"	"	"	253	80	416
90	70	19	1	"	"	"	376	75	66	9	"	"	"	146	165	522
292	262	29	1	"	"	"	1.205	267	266	1	"	"	"	483	559	1.688
321	270	40	10	"	"	1	1.279	165	162	3	"	"	"	290	486	1.569
39	25	10	4	"	"	"	182	15	15	"	"	"	"	32	54	214

II. ARMEMENT. — Nombre de bateaux armés. —

QUARTIERS.	PORTS.	SO- CIÉ- TÉS ou COM- PAGNIES d'ar- mement.	ARMA- TEURS.	PATRONS pro- prié- taires.	BATEAUX À VAPEUR.						TOTAL du tonnage.
					NOMBRE.	RÉPARTITION SUIVANT LE TONNAGE.					
						0 à 50 t.	51 à 100 t.	101 à 200 t.	201 à 500 t.	Plus de 500 t.	
RÉGION DE											
Bordeaux.....	Bordeaux.....	4	47	397	4	1	"	"	1	2	2.605
Arcachon.....	Arès.....	"	"	334	"	"	"	"	"	"	"
	Gujan-Mestras.....	"	"	507	"	"	"	"	"	"	"
	Arcachon.....	3	4	385	20	"	"	3	17	"	4.355
Bayonne.....	Bayonne.....	5	25	598	49	47	2	"	"	"	935
TOTAUX de l'Océan.....		23	236	12.576	196	48	14	46	84	4	34.960

Renseignements sur le tonnage des bateaux. (Suite.)

BATEAUX À PROPULSION MÉCANIQUE.	RÉPARTITION SUIVANT LE TONNAGE.										TOTAL du tonnage.	VOILIERS.							TOTAL des BATEAUX.	TON- NAGE GLOBAL.
	NOMBRE.	RÉPARTITION SUIVANT LE TONNAGE.																		
		0 à 5 t.	6 à 10 t.	11 à 25 t.	26 à 50 t.	51 à 100 t.	Plus de 100 t.	NOMBRE.	0 à 5 t.	6 à 10 t.		11 à 25 t.	26 à 50 t.	51 à 100 t.	Plus de 100 t.	TOTAL du tonnage.				
L'Océan. (Suite et fin.)																				
245	132	75	7	12	15	4	3.308	202	188	2	6	5	1	"	571	451	6.484			
70	70	"	"	"	"	"	140	264	264	"	"	"	"	"	290	334	430			
379	376	"	3	"	"	"	806	128	128	"	"	"	"	"	128	507	934			
312	302	"	8	"	1	1	791	75	75	"	"	"	"	"	95	407	5.241			
130	95	12	23	"	"	"	483	449	449	"	"	"	"	"	1.609	628	3.027			
5.630	3.657	958	730	161	87	37	48.638	7.122	5.432	571	311	590	216	2	59.163	12.948	142.761			

tonneaux.

II. ARMEMENT. — Nombre de bateaux armés. —

QUARTIERS.	PORTS.	SO- CIÉ- TÉS ou COM- PAGNIES d'ar- mement.	ARMA- TEURS.	PATRONS pro- prié- res.	BATEAUX À VAPEUR.					TOTAL du tonnage.
					RÉPARTITION SUIVANT LE TONNAGE.					
					NOMBRE.	0 à 50 t ^s .	51 à 100 t ^s .	101 à 200 t ^s .	201 à 500 t ^s .	
MÉDITER										
Port-Vendres...	Port-Vendres.....	"	3	24	1	1	"	"	"	32
	Banyuls-sur-Mer....	"	"	60	"	"	"	"	"	"
	Collioure.....	"	4	87	"	"	"	"	"	"
	Saint-Laurent-de-la- Salanque.....	"	"	151	"	"	"	"	"	"
	Leucate.....	"	"	83	"	"	"	"	"	"
	La Nouvelle.....	"	"	103	"	"	"	"	"	"
Gruissan.....	"	"	108	"	"	"	"	"	"	
Sète.....	Agde.....	"	2	302	3	3	"	"	"	100
	Mèze.....	"	"	112	"	"	"	"	"	"
	Sète.....	"	"	486	"	"	"	"	"	"
	Palavas.....	"	2	223	"	"	"	"	"	"
	Gran-du-Roi.....	"	"	175	"	"	"	"	"	"
Martigues.....	Port S'-Louis-du-Rh.	"	"	97	"	"	"	"	"	"
	Port-de-Bouc.....	"	1	56	1	1	"	"	"	74
	Martigues.....	"	"	382	"	"	"	"	"	"
Marseille.....	Marseille.....	1	40	582	9	2	5	2	"	688
	Cassis.....	"	"	64	"	"	"	"	"	"
	La Ciotat.....	"	"	68	"	"	"	"	"	"

Renseignements sur le tonnage des bateaux. (Suite.)

BATEAUX À PROPULSION MÉCANIQUE.	RÉPARTITION SUIVANT LE TONNAGE.							TOTAL du tonnage.	VOILIERS.							TOTAL des BATEAUX.	TON- NAGE GLOBAL. tonneaux.
	RÉPARTITION SUIVANT LE TONNAGE.								RÉPARTITION SUIVANT LE TONNAGE.								
	NOMBRE.	0 à 5 t ^s .	6 à 10 t ^s .	11 à 25 t ^s .	26 à 50 t ^s .	51 à 100 t ^s .	Plus de 100 t ^s .		NOMBRE.	0 à 5 t ^s .	6 à 10 t ^s .	11 à 25 t ^s .	26 à 50 t ^s .	51 à 100 t ^s .	Plus de 100 t ^s .		
RANÉE.																	
5	4	"	1	"	"	"	27	21	21	"	"	"	"	"	19	27	78
25	23	2	"	"	"	"	84	35	35	"	"	"	"	"	56	60	140
61	48	13	"	"	"	"	277	30	30	"	"	"	"	"	34	91	311
42	33	9	"	"	"	"	99	109	108	1	"	"	"	"	195	151	294
3	3	"	"	"	"	"	11	80	80	"	"	"	"	"	102	83	113
21	19	1	1	"	"	"	73	82	81	1	"	"	"	"	101	103	174
23	22	1	"	"	"	"	51	85	85	"	"	"	"	"	71	108	122
114	85	23	6	"	"	"	475	187	182	5	"	"	"	"	340	304	915
99	99	"	"	"	"	"	92	164	164	"	"	"	"	"	185	263	277
306	151	105	50	"	"	"	1.571	180	180	"	"	"	"	"	250	486	1.821
54	54	"	"	"	"	"	113	169	169	"	"	"	"	"	206	223	319
76	72	"	4	"	"	"	337	99	99	"	"	"	"	"	125	175	462
42	42	"	"	"	"	"	76	55	55	"	"	"	"	"	64	97	140
34	34	"	"	"	"	"	87	22	22	"	"	"	"	"	29	57	190
206	192	13	1	"	"	"	483	176	176	"	"	"	"	"	317	382	800
514	491	10	12	1	"	"	1.326	88	88	"	"	"	"	"	108	611	2.122
42	42	"	"	"	"	"	86	22	22	"	"	"	"	"	28	64	114
62	53	5	4	"	"	"	127	6	5	"	"	"	"	"	10	68	137

II. ARMEMENT. — Nombre de bateaux armés. —

QUARTIERS.	PORTS.	SO- CIÉ- TES ou COM- PAGNIES d'ar- mement.	ARMA- TEURS.	PATRONS pro- prié- res.	BATEAUX À VAPEUR.					TOTAL du tonnage.
					RÉPARTITION SUIVANT LE TONNAGE.					
					NOMBRE.	0 à 50 t ² .	51 à 100 t ² .	101 à 200 t ² .	201 à 500 t ² .	
Toulon.....	La Seyne.....	"	"	221	"	"	"	"	"	"
	Toulon.....	"	2	440	"	"	"	"	"	"
	Saint-Tropez.....	"	1	152	"	"	"	"	"	"
Nice.....	Cannes.....	"	2	137	"	"	"	"	"	"
	Golfe-Juan.....	"	2	43	"	"	"	"	"	"
	Antibes.....	"	3	63	"	"	"	"	"	"
	Cros-de-Cagnes.....	"	2	73	"	"	"	"	"	"
	Nice.....	"	"	84	"	"	"	"	"	"
	Villefranche-sur-Mer Menton.....	"	5	37	"	"	"	"	"	"
Bastia.....	Bastia.....	"	"	128	"	"	"	"	"	"
	Macinaggio.....	"	"	26	"	"	"	"	"	"
	Calvi.....	"	"	64	"	"	"	"	"	"
Ajaccio.....	Ajaccio.....	"	"	130	"	"	"	"	"	"
	Propriano.....	"	"	35	"	"	"	"	"	"
	Bonifacio.....	"	"	66	"	"	"	"	"	"
TOTAL.....		1	69	5,102	14	6	6	2	"	804

MÉDITER

Renseignements sur le tonnage des bateaux. (Suite.)

QUARTIERS.	PORTS.	SO- CIÉ- TES ou COM- PAGNIES d'ar- mement.	ARMA- TEURS.	PATRONS pro- prié- res.	BATEAUX À PROPULSION MÉCANIQUE.							VOILIERS.							TOTAL des BATEAUX.	TON- NAGE GLOBAL. tonneaux.
					RÉPARTITION SUIVANT LE TONNAGE.							RÉPARTITION SUIVANT LE TONNAGE.								
					NOMBRE.	0 à 5 t ² .	6 à 10 t ² .	11 à 25 t ² .	26 à 50 t ² .	51 à 100 t ² .	Plus de 100 t ² .	TOTAL du ton- nage.	NOMBRE.	0 à 5 t ² .	6 à 10 t ² .	11 à 25 t ² .	26 à 50 t ² .	51 à 100 t ² .		
Toulon.....	La Seyne.....	"	"	221	"	"	"	"	"	"	"	"	"	"	"	"	115	221	374	
	Toulon.....	"	2	440	"	"	"	"	"	"	"	"	"	"	"	"	152	434	838	
	Saint-Tropez.....	"	1	152	"	"	"	"	"	"	"	"	"	"	"	"	65	253	404	
Nice.....	Cannes.....	"	2	137	"	"	"	"	"	"	"	"	"	"	"	"	64	139	238	
	Golfe-Juan.....	"	2	43	"	"	"	"	"	"	"	"	"	"	"	"	8	45	67	
	Antibes.....	"	3	63	"	"	"	"	"	"	"	"	"	"	"	"	50	66	106	
	Cros-de-Cagnes.....	"	2	73	"	"	"	"	"	"	"	"	"	"	"	"	81	75	132	
	Nice.....	"	"	84	"	"	1	"	"	"	"	"	"	"	"	"	112	94	155	
	Villefranche-sur-Mer Menton.....	"	5	37	"	"	"	"	"	"	"	"	"	"	"	"	152	149	235	
Bastia.....	Bastia.....	"	"	128	"	"	"	"	"	"	"	"	"	"	"	"	95	128	144	
	Macinaggio.....	"	"	26	"	"	"	"	"	"	"	"	"	"	"	"	5	26	34	
	Calvi.....	"	"	64	"	"	"	"	"	"	"	"	"	"	"	"	10	64	93	
Ajaccio.....	Ajaccio.....	"	"	130	"	"	"	"	"	"	"	"	"	"	"	"	37	130	194	
	Propriano.....	"	"	35	"	"	"	"	"	"	"	"	"	"	"	"	6	35	55	
	Bonifacio.....	"	"	66	"	1	1	"	"	"	"	"	"	"	"	"	16	66	77	
TOTAL.....		1	69	5,102	14	6	6	2	"	"	"	"	"	"	"	"	3,251	5,320	11,765	

RANÉE. (Suite et fin.)

II. ARMEMENT. — Nombre de bateaux armés. —

QUARTIERS.	PORTS.	SO-CIÉTÉS ou COM-PAGNIES d'ar-mement.	ARMA-TEURS.	PATRONS pro-prié-tai-res.	BATEAUX À VAPEUR.						TOTAL du tonnage.
					RÉPARTITION SUIVANT LE TONNAGE.						
					NOMBRE.	0 à 50 t ^s .	51 à 100 t ^s .	101 à 200 t ^s .	201 à 500 t ^s .	Plus de 500 t ^s .	
ALGÈRE											
Bône.....	Bône.....	5	5	136	9	7	2	"	"	375	
Philippeville...	Philippeville.....	"	5	83	5	4	1	"	"	112	
	Collo.....	"	1	20	"	"	"	"	"	"	
	Djidjelli.....	"	2	27	"	"	"	"	"	"	
	Bougie.....	3	1	16	5	4	1	"	"	150	
Alger.....	Dellys.....	"	3	18	"	"	"	"	"	"	
	Alger.....	3	2	1	12	9	3	"	"	474	
	Castiglione.....	"	1	75	"	"	"	"	"	"	
	Cherchell.....	3	"	30	5	3	2	"	"	233	
	Ténès.....	"	2	26	"	"	"	"	"	"	
Oran.....	Mostaganem.....	1	2	14	2	1	1	"	"	124	
	Arzew.....	"	2	80	2	1	1	"	"	128	
	Oran.....	1	35	251	5	3	1	1	"	303	
	Nemours.....	"	21	27	"	"	"	"	"	"	
TOTAL.....		16	82	668	45	32	12	1	"	1.899	

RÉCAPITU

Mer du Nord et Manche.....	56	298	5.371	219	3	16	62	110	28	64.931
Océan.....	23	236	12.576	196	48	14	46	84	4	34.960
Méditerranée.....	1	69	5.102	14	6	6	2	"	"	894
Algérie.....	16	82	668	45	32	12	1	"	"	1.899
TOTAUX GÉNÉRAUX....		96	685	23.717	474	89	48	111	194	102.684

Renseignements sur le tonnage des bateaux. (Suite.)

QUARTIERS.	PORTS.	SO-CIÉTÉS ou COM-PAGNIES d'ar-mement.	ARMA-TEURS.	PATRONS pro-prié-tai-res.	BATEAUX À PROPULSION MÉCANIQUE.								VOILIERS.								TOTAL des BATEAUX.	TON-NAGE GLOBAL.						
					RÉPARTITION SUIVANT LE TONNAGE.								RÉPARTITION SUIVANT LE TONNAGE.															
					NOMBRE.	0 à 5 t ^s .	6 à 10 t ^s .	11 à 25 t ^s .	26 à 50 t ^s .	51 à 100 t ^s .	Plus de 100 t ^s .	TOTAL du tonnage.	NOMBRE.	0 à 5 t ^s .	6 à 10 t ^s .	11 à 25 t ^s .	26 à 50 t ^s .	51 à 100 t ^s .	Plus de 100 t ^s .	TOTAL du tonnage.								
ALGÈRE																												
Bône.....	Bône.....	5	5	136	9	7	2	"	"	375	79	75	"	1	3	"	"	305	58	58	"	"	"	"	"	77	146	757
Philippeville...	Philippeville.....	"	5	83	5	4	1	"	"	112	63	60	"	3	"	"	"	277	22	22	"	"	"	"	"	23	90	412
	Collo.....	"	1	20	"	"	"	"	"	"	12	12	"	"	"	"	"	26	9	9	"	"	"	"	"	9	21	35
	Djidjelli.....	"	2	27	"	"	"	"	"	"	18	18	"	"	"	"	"	35	11	11	"	"	"	"	"	9	29	44
	Bougie.....	3	1	16	5	4	1	"	"	"	15	15	"	"	"	"	"	33	2	2	"	"	"	"	"	5	22	188
Alger.....	Dellys.....	"	3	18	"	"	"	"	"	"	10	10	"	"	"	"	"	17	11	11	"	"	"	"	"	12	21	29
	Alger.....	3	2	1	12	9	3	"	"	99	96	"	3	"	"	"	220	61	61	"	"	"	"	"	86	172	780	
	Castiglione.....	"	1	75	"	"	"	"	"	67	62	5	"	"	"	"	208	8	8	"	"	"	"	"	9	75	217	
	Cherchell.....	3	"	30	5	3	2	"	"	23	23	"	"	"	"	"	50	"	"	"	"	"	"	"	"	28	283	
	Ténès.....	"	2	26	"	"	"	"	"	24	22	1	1	"	"	"	70	4	4	"	"	"	"	"	3	28	73	
Oran.....	Mostaganem.....	1	2	14	2	1	1	"	"	14	11	"	1	1	"	1	187	3	3	"	"	"	"	"	4	19	315	
	Arzew.....	"	2	80	2	1	1	"	"	68	62	"	3	3	"	"	209	12	12	"	"	"	"	"	20	82	357	
	Oran.....	1	35	251	5	3	1	1	"	214	193	"	13	8	"	1.009	55	55	"	"	"	"	"	76	274	1.388		
	Nemours.....	"	21	27	"	"	"	"	"	51	51	"	"	"	"	"	129	3	3	"	"	"	"	"	2	54	131	
TOTAL.....		16	82	668	45	32	12	1	"	757	710	6	22	18	"	1	2.775	259	259	"	"	"	"	"	335	1.061	5.009	

LATION.

2.071	1.161	388	380	102	5	35	27.852	3.046	3.489	95	35	1	"	26	17.124	5.936	109.907
5.630	3.657	958	730	161	87	37	48.638	7.122	5.432	571	311	590	216	2	59.163	12.948	142.761
2.930	2.647	200	82	1	"	"	7.620	2.376	2.369	7	"	"	"	"	3.251	5.320	11.765
757	710	6	22	18	"	1	2.775	259	259	"	1	"	"	"	335	1.061	5.009
11.388	8.175	1.552	1.214	282	92	73	86.885	13.403	11.549	673	346	591	216	28	79.873	25.265	269.445

II

ARMEMENT. (Suite.)

*Nombre de bateaux se livrant aux différentes sortes de pêches
avec désignation des engins.*

II. ARMEMENT. — Nombre de bateaux se livrant

NOTA. — Le total des colonnes ne donne pas le total des bateaux armés dans les quartiers,

QUARTIERS.	SYNDICATS ou PORTS.	MORUE.		HARENG.		MAQUEREAU.			SARDINE.	
		LIGNE.	CHALUT.	CHALUT.	FILET déri- vant.	CHALUT.	FILET.	LIGNE.	FILET droit.	AUTRES filets.
RÉGION DE LA MER DU										
Dunkerque...	Dunkerque	"	"	"	7	"	"	9	"	"
	Gravelines	9	"	"	9	"	"	15	"	"
Calais.....	Calais.....	"	"	22	14	"	"	10	"	"
Boulogne- sur-Mer.	Boulogne-sur-Mer...	"	3	85	46	39	5	62	"	"
	Étaples	"	"	"	38	"	"	40	"	"
	Berck-sur-Mer.....	"	"	"	12	"	"	21	"	"
	Le Crotoy	"	"	"	14	"	"	5	"	"
Dieppe.....	Dieppe.....	"	"	65	55	10	45	"	"	
Fécamp.....	Saint-Valéry-en-Caux.	"	"	"	"	"	"	10	"	"
	Saint-Pierre-en-Port.	"	"	"	"	"	"	16	"	"
	Fécamp.....	1	13	3	20	3	4	80	"	"
	Yport.....	"	"	"	4	"	"	21	"	"
	Étretat.....	18	"	"	1	"	"	18	"	"
Le Havre....	Le Havre.....	"	2	"	"	"	"	"	"	
Caen.....	Honfleur.....	"	"	"	"	"	"	13	"	"
	Trouville.....	"	"	"	"	"	"	5	"	"
	Dives.....	"	"	4	10	4	10	"	"	"

aux différentes sortes de pêches avec désignation des engins.

certains bateaux pouvant se livrer successivement, dans l'année, à différentes sortes de pêches.

THON.	POISSONS FRAIS.			HOMARD.	LANGOUSTE.	LANGOUSTE DE HAUTURÈRE.	PÊCHE HAUTURIÈRE ET CÔTIÈRE.		GRANDE PÊCHE, pêche hauturière et cœtière. — Valeur totale des produits de pêche débarqués.
	LIGNE.	FILET.	CHALUT.				LIGNE.	FILET.	
NORD ET DE LA MANCHE.									
"	"	27	5	"	"	"	809.400	3.947.100	4.034.800
"	"	36	13	9	"	"	1.564.112	5.897.747	8.669.534
"	"	17	12	"	"	"	1.492.600	2.092.500	2.092.500
"	"	228	78	25	12	"	82.158.907	130.747.106	131.487.088
"	"	80	10	"	"	"	862.525	3.037.300	3.092.300
"	"	22	4	"	"	"	273.800	1.259.000	1.549.000
"	"	39	3	"	"	"	100.733	480.808	483.508
"	"	65	50	70	"	"	20.674.008	43.479.585	43.915.731
"	"	"	17	8	12	"	44.371	162.757	166.507
"	"	"	16	11	16	"	9.577	48.336	48.336
"	"	3	2	2	6	"	5.251.516	6.232.554	25.945.878
"	"	"	21	17	6	"	177.520	641.110	641.110
"	"	"	18	15	18	"	56.647	203.053	203.053
"	"	35	90	45	"	"	753.830	3.830.710	4.565.752
"	"	71	19	31	"	"	432.320	2.103.565	2.103.565
"	"	20	0	9	"	"	112.100	1.082.500	1.084.500
"	"	4	"	10	"	"	36.602	221.286	271.786

II. ARMEMENT. — Nombre de bateaux se livrant

QUARTIERS.	SYNDICATS ou PORTS.	MORUE.		HARENG.		MAQUEREAU.			SARDINE.	
		LIGNE.	CHALUT.	CHALUT.	FILET déri- vant.	CHALUT.	FILET.	LIGNE.	FILET droit.	AUTRES filets.

RÉGION DE LA MER DU

Caen..... (Suite.)	Ouistreham.....	"	"	"	10	"	10	"	"	"
	Courseulles.....	"	"	"	14	"	"	22	"	"
	Port-en-Bessin.....	"	"	"	14	"	"	51	"	"
	Grandcamp.....	"	"	"	"	"	"	57	"	"
Cherbourg...	La Hougue.....	"	"	"	19	"	"	57	"	"
	Cherbourg.....	"	"	"	50	"	10	232	"	"
	Granville.....	"	"	"	17	"	"	97	"	"
Cancalle.....	Le Vivier-sur-Mer...	"	"	"	"	"	"	"	"	"
	Cancalle.....	"	"	"	"	"	"	185	"	"
Saint-Malo...	Saint-Malo.....	20	7	"	"	"	"	61	"	"
	Saint-Servan.....	7	1	"	"	"	"	43	"	"
	Saint-Suliac.....	"	"	"	"	"	"	8	"	"
	Pleurtaut.....	"	"	"	"	"	"	18	"	"
	Dinard.....	"	"	"	"	"	"	48	"	"
	Dinan.....	"	"	"	1	"	"	50	"	"
Saint-Brieuc..	Plévenon.....	"	"	"	"	"	"	75	"	"
	Pléneuf.....	"	"	"	"	3	4	74	3	"
	Saint-Brieuc.....	"	"	"	"	16	10	10	"	"
	Le Légué.....	"	"	"	"	"	"	18	"	"

aux différentes sortes de pêches avec désignation des engins. (Suite.)

THON.		POISSONS FRAIS			HOMARD.	LANGOUSTE.	LANGOUSTE DE MAURITANIE.	PÊCHE HAUTURIÈRE ET CÔTIÈRE.		GRANDE PÊCHE, pêche hauturière et côtière. — Valeur totale des produits de pêche débarqués.
LIGNE.	FILET.	CHALUT.	LIGNE.	FILET.				Quantités de marée fraîche débarquée.	Valeur de la marée fraîche débarquée.	

NORD ET DE LA MANCHE. (Suite.)

"	"	8	"	10	"	"	"	227.569	1.407.505	1.759.275
"	"	"	51	51	51	"	"	30.420	153.400	288.400
"	"	35	15	5	6	"	"	2.860.115	4.800.965	4.960.965
"	"	59	62	15	7	"	"	267.750	1.476.800	1.664.800
"	"	6	128	18	23	"	"	651.100	1.354.600	1.524.700
"	"	39	208	110	226	"	"	3.058.700	9.279.100	9.330.800
"	"	40	186	25	22	"	"	257.964	1.652.783	2.108.761
"	"	"	1	12	"	"	"	10.750	46.000	46.000
"	"	38	28	20	6	"	"	328.350	1.482.250	1.482.250
"	"	3	50	"	15	"	"	26.920	246.300	12.221.686
"	"	"	43	3	3	"	"	28.913	196.042	3.896.449
"	"	"	70	12	"	"	"	14.445	89.760	115.230
"	"	"	41	14	12	"	"	5.660	33.830	60.220
"	"	"	60	6	18	"	"	23.052	158.512	158.512
"	"	15	103	47	"	"	"	35.945	370.390	391.930
"	"	7	75	29	11	"	"	19.340	116.760	116.760
"	"	3	72	4	2	"	"	98.260	591.055	591.815
"	"	16	10	10	"	"	"	105.580	476.030	484.030
"	"	18	6	3	"	"	"	126.800	539.100	551.600

II. ARMEMENT. — Nombre de bateaux se livrant

QUARTIERS.	SYNDICATS ou PORTS.	MORUE.		HARENG.		MAQUEREAU.			SARDINE.	
		LIGNE.	CHALUT.	CHALUT.	FILET déri- vant.	CHALUT.	FILET.	LIGNE.	FILET droit.	AUTRES filets.

RÉGION DE LA MER DU

Saint-Brieuc. (Suite.)	Binic.....	"	"	1	"	1	"	7	"	"
Paimpol.....	Plouha.....	"	"	"	"	"	"	15	"	"
	Portrieux.....	"	"	"	2	"	5	30	4	1
	Plouézec.....	"	"	"	"	"	"	45	"	"
	Paimpol.....	1	"	"	"	"	"	200	"	"
	Pontrieux.....	"	"	"	"	"	"	"	"	"
Tréguier....	Tréguier.....	"	"	"	"	40	101	"	"	"
Lannion.....	Perros-Guirec.....	"	"	"	"	"	"	56	"	"
	Pleumeur-Bodou ..	"	"	"	"	"	"	92	"	"
	Lannion.....	"	"	"	"	20	40	"	45	"
Morlaix.....	Morlaix.....	"	"	"	"	6	18	3	"	"
	Roscoff.....	"	"	"	"	"	30	12	"	"
Brest.....	Plouguerneau.....	"	"	"	"	"	"	"	"	"
	L'Aberwrach.....	"	"	"	"	"	"	"	"	"
	Porspoder.....	"	"	"	"	8	75	"	"	"
	Ouessant.....	"	"	"	"	"	"	"	"	"
	Le Conquet.....	"	"	"	"	"	"	35	"	"
TOTAUX.....		56	26	180	357	84	244	2.099	22	46

aux différentes sortes de pêches avec désignation des engins. (Suite.)

THON.		POISSONS FRAIS.			HOMARD.	LANGOUSTE.	LANGOUSTE DE MAURITANIE.	PÊCHE HAUTURIÈRE ET CÔTIÈRE.		GRANDE PÊCHE, pêche hauturière et côtière. Valeur totale des produits de pêche débarqués.
LIGNE.	FILET.	CHALUT.	LIGNE.	FILET.				Quantité de marée fraîche débarquée.	Valeur de la marée fraîche débarquée.	

NORD ET DE LA MANCHE. (Suite et fin.)

"	"	1	7	1	"	"	"	5.050	35.800	35.800
"	"	"	15	4	5	"	"	6.845	38.827	38.827
"	"	1	37	17	16	2	"	49.190	232.530	236.080
"	"	1	45	3	"	"	"	8.550	43.000	54.150
"	"	"	190	"	20	25	"	89.346	733.659	904.244
"	"	"	"	28	"	"	"	1.809	35.472	193.034
"	"	"	114	67	69	36	"	69.902	420.768	430.788
"	"	"	56	35	30	15	"	68.340	690.710	755.460
"	"	"	99	23	61	61	"	201.871	545.175	733.010
"	"	10	40	20	10	"	"	74.758	501.413	1.099.293
"	"	12	75	20	20	15	32	290.120	2.633.550	3.877.550
"	"	"	75	12	50	80	"	"	"	"
"	"	"	195	90	120	120	"	371.170	1.608.900	3.536.400
"	"	12	30	15	60	20	"	82.677	865.646	1.175.646
"	"	"	120	30	80	70	"	96.605	346.445	1.505.145
"	"	"	137	"	106	106	"	52.729	613.729	838.849
"	"	"	61	30	45	45	"	131.275	582.225	758.225
"	"	971	2.863	1.041	1.164	775	32	124.571.377	238.781.019	282.739.640

II. — ARMEMENT. — Nombre de bateaux se livrant

QUARTIERS.	SYNDICATS ou PORTS.	MORUE.		HARENG.		MAQUEREAU.			SARDINE.	
		LIGNE.	CHALUT.	CHALUT.	FILET déri- vant.	CHALUT.	FILET.	LIGNE.	FILET droit.	AUTRES filets.
RÉGION DE										
Brest.....	Brest.....	"	"	"	"	"	15	50	30	"
(Suite.)	Plougastel-Daoulas...	"	"	"	"	"	"	40	"	"
	Le Faou.....	"	"	50	"	"	"	30	"	"
Camaret.....	Camaret.....	"	"	"	5	"	14	37	21	9
Douarnenez..	Douarnenez.....	"	"	"	30	"	60	110	200	"
Audierne....	Audierne.....	"	"	"	"	"	8	32	103	"
Le Guilvinec.	Lesconil.....	"	"	"	24	"	25	40	9	"
	Penmarch.....	"	"	"	"	"	35	124	98	98
	Guilvinec.....	"	"	"	"	"	45	40	60	"
	Loctudy.....	"	"	"	"	"	10	32	18	"
	Quimper.....	"	"	"	"	"	8	6	"	"
Concarneau..	Concarneau.....	"	"	"	"	"	16	92	45	"
	Doëlan.....	"	"	"	"	"	40	180	"	"
Lorient.....	Lorient.....	"	"	"	"	"	10	18	12	"
	Port-Louis.....	"	"	"	"	"	12	45	33	"
	Groix.....	"	"	"	"	"	15	150	"	"
Auray.....	Étel.....	"	"	"	"	"	"	8	12	"
	Quiberon.....	"	"	"	2	"	6	35	60	"
	La Trinité-sur-Mer...	"	"	"	"	"	"	"	"	"
	Auray.....	"	"	"	2	"	6	18	"	4
	Larmor-Baden.....	"	"	"	"	"	"	12	"	"
	Hoëdic.....	"	"	"	"	"	"	"	"	"
Belle-Ile.....	"	"	"	"	"	3	19	15	"	"
Vannes.....	Ile-aux-Moines.....	"	"	"	"	"	"	10	"	"
	Séné.....	"	"	"	3	"	"	51	"	"
	Port-Navalo.....	"	"	"	3	"	"	12	"	"
	Sarzeau.....	"	"	"	"	"	"	30	"	"

aux différentes sortes de pêche avec désignation des engins. (Suite.)

THON.		POISSONS FRAIS.			HOMARD.	LANGOUSTE.	LANGOUSTE DE MAURITANIE.	PÊCHE HAUTURIÈRE ET CÔTIÈRE.		GRANDE PÊCHE, pêche hauturière et côtière. Valeur totale des produits de pêche débarqués.
LIGNE.	FILET.	CHALUT.	LIGNE.	FILET.				Quantité de marée fraîche débarquée.	Valeur de la marée fraîche débarquée.	
L'Océan.										
"	"	35	50	40	25	35	"	133.100	489.850	493.550
"	"	15	55	35	20	"	"	43.900	294.600	1.429.600
"	"	"	55	"	"	"	"	25.750	178.800	1.162.000
24	"	1	131	74	109	210	"	912.921	10.040.480	10.934.421
45	"	32	60	50	10	15	19	9.201.880	19.917.660	19.917.660
"	"	3	45	26	135	208	"	1.797.045	8.643.834	8.945.334
"	"	22	56	62	92	49	"	564.840	1.791.239	1.803.339
"	"	55	124	15	52	15	"	1.574.450	4.333.600	4.383.600
1	"	60	40	25	28	29	"	1.315.911	3.587.067	4.423.067
"	"	15	60	30	50	35	"	70.700	329.200	495.400
"	"	6	15	12	"	"	"	40.900	406.400	1.018.400
167	"	54	315	60	95	"	"	6.585.373	20.792.113	21.019.103
"	"	"	235	100	30	15	"	411.800	1.307.100	1.328.100
10	"	99	40	37	"	90	"	22.226.713	42.725.694	42.778.984
62	"	97	206	10	8	"	"	812.817	2.065.650	2.065.650
195	"	60	200	100	90	90	"	1.340.279	3.876.473	3.955.473
189	"	30	"	"	5	"	"	254.245	920.110	921.410
"	"	"	30	40	124	124	"	2.302.820	6.160.841	6.276.491
"	"	2	15	38	2	"	"	109.455	430.065	450.315
"	"	43	23	15	12	4	"	42.550	259.950	587.190
"	"	"	40	10	"	"	"	3.800	16.800	19.200
"	"	"	"	"	"	"	"	10.357	62.496	66.576
1	"	"	45	12	60	60	"	435.530	1.318.327	1.571.327
4	"	"	40	4	12	"	"	9.045	54.540	91.040
"	"	100	4	60	"	"	"	61.010	476.580	1.084.980
"	"	"	39	1	20	20	"	4.518	23.552	25.022
"	"	"	52	10	15	"	"	11.633	95.612	113.762

II. — ARMEMENT. — Nombre de bateaux se livrant

QUARTIERS.	SYNDICATS ou PORTS.	MORUE.		HARENG.		MAQUEREAU.			SARDINE.	
		LIGNE.	CHALUT.	CHALUT.	FILET déri- vant.	CHALUT.	FILET.	LIGNE.	FILET droit.	AUTRES filets.
RÉGION DE										
Vannes..... (Suite.)	Damgan.....	"	"	"	"	"	"	10	"	"
Saint-Nazaire.	La Turballe.....	"	"	"	"	"	"	57	48	"
	Le Croisic.....	"	"	"	"	"	"	60	35	78
	Saint-Nazaire.....	"	"	4	"	"	"	"	19	"
Nantes.....	Nantes.....	"	"	"	"	"	"	"	"	"
	Pornic.....	"	"	"	"	"	"	"	"	"
Les Sables- d'Olonne.	Noirmoutier.....	"	"	"	"	"	"	"	33	"
	Ile d'Yeu.....	"	"	"	"	"	"	5	26	"
	Saint-Gilles-sur-Vie..	"	"	"	"	"	"	200	110	"
	Les Sables-d'Olonne..	"	"	"	"	"	"	45	87	"
La Rochelle..	L'Aiguillon-sur-Mer..	"	"	"	"	"	"	"	"	"
	La Rochelle.....	"	6	"	"	"	"	7	9	"
	Saint-Martin-de-Ré...	"	"	"	"	"	"	"	"	"

aux différentes sortes de pêche avec désignation des engins. (Suite.)

THON.	POISSONS FRAIS.			HOMARD.	LANGOUSTE.	LANGOUSTE DE MAURITANIE.	PÊCHE HAUTURIÈRE ET CÔTIÈRE.		GRANDE PÊCHE, pêche hauturière et côtière. — Valeur totale des produits de pêche débarqués.		
	LIGNE.	FILET.	CHALUT.				LIGNE.	FILET.		Quantité de marée fraîche débarquée.	Valeur de la marée fraîche débarquée.
L'Océan. (Suite.)											
"	"	45	"	35	1	"	"	90.110	411.420	411.420	
"	"	58	—	25	6	"	"	2.013.479	7.410.658	7.514.032	
"	"	18	26	30	25	2	"	3.219.044	6.056.941	6.058.591	
"	"	99	6	40	"	"	"	1.098.711	3.946.743	4.031.243	
"	"	30	"	118	"	"	"	496.116	2.704.807	2.826.857	
"	"	49	"	27	"	"	"	277.769	1.640.923	1.857.853	
"	"	2	"	22	20	110	184	184	699.678	1.521.128	1.588.012
"	"	76	"	20	15	"	260	"	765.250	1.829.299	1.830.799
"	"	"	"	160	4	"	12	"	1.360.593	5.048.571	5.097.221
"	"	76	"	208	35	26	29	3	2.920.393	8.143.617	8.143.617
"	"	62	"	48	"	"	"	"	16.175	69.800	993.950
"	"	2	"	624	"	"	2	"	15.781.915	67.528.645	71.964.812
"	"	91	"	21	6	"	"	"	24.487	255.895	603.095

II. — ARMEMENT. — Nombre de bateaux se livrant

aux différentes sortes de pêche avec désignation des engins. (Suite.)

QUARTIERS.	SYNDICATS ou PORTS.	MORUE.		HARENG.		MAQUEREAU.			SARDINE.		THON.		POISSONS FRAIS.			HOMARD.	LANGOUSTE.	LANGOUSTE DE MAURITANE.	PÊCHE HAUTURIÈRE ET CÔTIÈRE.		GRANDE PÊCHE, pêche hauturière et côtière. — Valeur totale des produits de pêche débarquée.
		LIGNE.	CHALUT.	CHALUT.	FILET déri- vant.	CHALUT.	FILET.	LIGNE.	FILET droit.	AUTRES filets.	LIGNE.	FILET.	CHALUT.	LIGNE.	FILET.				Quantité de marée fraîche débarquée.	Valeur de la marée fraîche débarquée.	
RÉGION DE L'Océan. (Suite et fin.)																					
Rochefort....	Fouras.....	"	"	"	"	"	"	"	"	"	"	"	"	"	"	"	"	"	67.930	598.640	599.440
	Port des barques....	"	"	"	"	"	"	"	"	"	"	"	"	"	"	"	"	"	7.700	841.350	841.350
Île d'Oléron..	Le Château-d'Oléron.	"	"	"	"	"	"	"	5	"	"	"	"	4	10	"	"	"	214.798	1.155.197	1.155.697
Marennes....	Marennes.....	"	"	"	"	"	"	"	"	"	"	"	"	5	"	32	"	"	27.620	266.450	409.450
	La Tremblade.....	"	"	"	"	"	"	"	"	"	"	"	"	25	"	123	"	"	117.900	737.950	1.192.950
	Royan.....	"	"	"	"	"	"	"	"	"	"	"	"	49	6	"	"	"	56.125	385.000	3.135.000
Bordeaux....	Bordeaux.....	"	6	"	"	"	"	"	"	"	"	"	48	390	"	"	"	"	372.550	2.013.651	30.321.088
Arcachon....	Arès.....	"	"	"	"	"	"	"	"	"	"	"	"	"	"	334	"	"	18.895	122.740	169.740
	Gujan-Mestras.....	"	"	"	"	"	"	"	40	"	"	"	"	"	"	450	"	"	237.955	1.603.642	1.813.917
	Arcachon.....	"	"	"	"	"	6	16	42	"	"	"	"	30	"	300	"	"	8.136.722	24.096.623	24.132.723
Bayonne....	Bayonne.....	"	"	"	"	"	40	30	7	55	60	"	6	391	361	15	15	"	5.769.611	15.291.171	15.421.171
TOTAUX.....		"	12	54	69	"	374	1.651	1.177	244	914	"	2.490	2.426	3.430	1.544	1.203	10	93.198.136	283.489.194	329.475.022

II. — ARMEMENT. — Nombre de bateaux se livrant

QUARTIERS.	SYNDICATS ou PORTS	MORUE.		HARENG.		MAQUEREAU.			SARDINE.	
		LIGNE	CHALUT.	CHALUT.	FILET déri- vant.	CHALUT.	FILET.	LIGNE.	FILET droit.	AUTRES filets.
RÉGION DE LA										
Port-Vendres .	Port-Vendres	"	"	"	"	2	4	21	"	"
	Banyuls-sur-Mer	"	"	"	"	"	12	"	"	16
	Collioure	"	"	"	"	"	5	"	55	"
	Barcarès	"	"	"	"	"	3	25	26	"
	Leucate	"	"	"	"	4	10	9	4	7
	La Nouvelle	"	"	"	"	"	19	17	14	9
Gruissan	"	"	"	"	"	19	10	18	8	"
Sète	Agde	"	"	"	"	"	55	120	55	"
	Mèze	"	"	"	"	"	"	"	8	19
	Sète	"	"	"	"	"	90	65	85	"
	Palavas	"	"	"	"	"	8	"	"	"
Grau-du-Roi	"	"	"	"	"	6	120	"	"	"
Martigues	Port-Saint-Louis-du- Rhône	"	"	"	"	"	"	"	"	"
	Port-de-Bouc	"	"	"	"	"	11	22	"	"
	Martigues	"	"	"	"	"	38	60	90	"
Marseille	Marseille	"	"	"	"	"	101	73	290	108
	Cassis	"	"	"	"	"	"	"	28	"
	La Ciotat	"	"	"	"	"	15	16	13	"
Toulon	La Seyne	"	"	"	"	"	38	29	39	"
	Toulon	"	"	"	"	"	"	91	130	208
	Saint-Tropez	"	"	"	"	"	"	48	"	72
Nice	Cannes	"	"	"	"	"	25	"	130	"
	Golfe Juan	"	"	"	"	"	"	"	"	"
	Antibes	"	"	"	"	"	12	25	34	5
	Cros-de-Cagnes	"	"	"	"	"	22	10	57	"

aux différentes sortes de pêches avec désignation des engins. (Suite.)

THON.	POISSONS FRAIS.			HOMARD.	LANGOUSTE.	LANGOUSTE DE MAURITANE.	PÊCHE HAUTURIÈRE ET CÔTIÈRE.		GRANDE PÊCHE. pêche hauturière et côtière — Valeur totale des produits de pêche débarquée.		
	LIGNE.	FILET.	CHALUT.				LIGNE.	FILET.		Quantité de marée fraîche débarquée.	Valeur de la marée fraîche débarquée.
MÉDITERRANÉE.											
"	"	2	35	5	"	5	"	101.657	657.070	675.972	
"	"	2	31	31	15	15	"	51.374	193.656	193.876	
"	"	1	28	15	"	4	"	446.728	1.426.311	1.432.083	
"	"	"	30	151	"	7	"	497.044	2.121.763	2.121.263	
"	"	36	15	83	8	8	"	97.085	509.200	509.200	
1	5	41	15	103	2	2	"	95.854	515.295	515.295	
"	"	40	10	108	"	"	"	103.390	463.635	463.635	
"	20	22	120	135	"	4	"	617.832	3.075.160	3.792.460	
"	"	"	92	137	"	"	"	109.178	758.001	1.816.132	
"	90	50	15	100	"	"	"	719.195	5.287.313	6.699.553	
"	104	"	"	200	"	5	"	571.647	1.575.853	1.575.853	
"	36	50	30	70	"	"	"	417.765	2.020.697	2.076.347	
"	"	"	27	27	"	"	"	101.600	537.700	537.700	
6	10	1	"	32	"	"	"	45.690	486.400	1.017.956	
5	30	16	50	20	8	8	"	713.570	6.395.442	6.401.922	
102	56	30	32	317	32	51	"	3.701.410	23.051.187	23.441.187	
"	4	3	64	34	"	28	"	84.373	494.829	498.189	
1	12	4	27	41	"	15	"	56.973	524.462	536.782	
7	11	29	78	191	"	34	"	38.355	362.770	362.770	
"	8	"	108	98	"	96	"	905.199	5.527.530	6.920.446	
"	6	"	29	224	35	176	"	206.500	2.079.900	2.086.300	
"	"	"	25	130	"	20	"	50.776	730.945	773.175	
"	"	"	14	23	3	3	"	15.480	259.700	259.700	
"	"	"	12	38	"	3	"	144.054	801.592	801.592	
"	"	23	18	57	"	"	"	195.500	778.000	778.000	

II. — ARMEMENT. — Nombre de bateaux se livrant

QUARTIERS.	SYNDICATS ou PORTS.	MORUE.		HARENG.		MAQUEREAU.			SARDINE.	
		LIGNE.	CHALUT.	CHALUT.	FILET déri- vant.	CHALUT.	FILET.	LIGNE.	FILET droit.	AUTRES filets.
Nice.....	Nice.....	"	"	"	"	"	"	24	"	53
(Suite.)	Villefranche-sur-Mer.	"	"	"	"	"	"	"	113	"
	Menton.....	1	1	1	1	1	19	"	18	"
Bastia.....	Bastia.....	"	"	"	"	"	"	"	6	"
	Macinaggio.....	"	"	"	"	"	20	"	"	"
	Calvi.....	"	"	"	"	"	"	"	"	"
Ajaccio.....	Ajaccio.....	"	"	"	"	"	"	"	"	"
	Propriano.....	"	"	"	"	"	"	"	"	"
	Bonifacio.....	"	"	"	"	"	"	"	"	"
TOTAL.....		1	1	1	1	7	543	807	1.213	503

RÉGION DE LA

aux différentes sortes de pêches avec désignation des engins. (Suite.)

THON.		POISSONS FRAIS.			HOMARD.	LANGOUSTE.	LANGOUSTE DE MAURITANE.	PÊCHE HAUTURIÈRE ET CÔTIÈRE.		GRANDE PÊCHE, pêche hauturière et côtière. Valeur totale des produits de pêche débarquée.
LIGNE.	FILET.	CHALUT.	LIGNE.	FILET.				Quantité de marée fraîche débarquée.	Valeur de la marée fraîche débarquée.	
"	"	"	27	64	"	"	"	72.700	612.500	612.500
79	34	82	"	"	"	12	"	45.672	438.270	455.770
"	2	24	28	"	8	"	"	72.476	509.340	518.590
"	2	"	"	128	"	30	"	269.000	2.053.358	2.054.318
"	"	"	"	26	7	7	"	54.950	481.810	481.810
"	17	"	"	64	55	55	"	53.773	465.960	471.920
"	"	"	40	120	"	25	"	465.600	2.974.100	3.003.600
"	"	"	20	35	"	21	"	41.500	420. 00	424.050
"	"	"	30	40	"	30	"	65.550	746.500	750.500
206	458	456	1.040	2.847	173	662	"	11.229.380	69.321.929	75.060.978

MÉDITERRANÉE. (Suite et fin.)

RÉGION DE L'ALGÉRIE.

Bône.....	"	"	"	"	"	8	65	4	8	
Philippeville..	Philippeville.....	"	"	"	"	"	"	25	"	
	Collo.....	"	"	"	"	13	8	4	11	
	Djidjelli.....	"	"	"	"	"	"	"	5	
	Bougie.....	"	"	"	"	17	"	17	"	
Alger.....	Dellys.....	"	"	"	"	"	"	"	"	
	Alger.....	"	"	"	"	"	"	32	"	
	Castiglione.....	"	"	"	"	56	15	56	56	
	Cherchell.....	"	"	"	"	"	"	15	2	
	Ténès.....	"	"	"	"	"	"	"	4	
Oran.....	Mostaganem.....	"	"	"	"	"	"	"	1	
	Arzew.....	"	"	"	"	"	"	7	3	
	Oran.....	"	"	"	"	40	20	53	90	
	Nemours.....	"	"	"	"	49	"	"	49	
TOTAL.....		"	"	"	"	193	109	215	229	
ENSEMBLE.....		57	89	185	427	91	1.354	5.566	2.627	1.024

"	4	13	46	38	"	6	"	2.227.904	6.458.431	6.684.931
"	37	8	42	7	"	7	"	1.613.316	4.705.735	4.721.475
"	"	"	8	13	"	"	"	141.300	112.220	112.220
"	"	1	8	12	"	3	"	366.605	888.355	888.355
"	"	5	"	17	"	"	"	432.117	3.167.919	3.167.919
"	"	"	15	18	"	"	"	106.272	742.700	742.700
"	"	14	79	43	3	"	"	1.838.195	7.366.705	7.367.205
70	40	5	15	56	"	15	"	673.209	1.123.203	1.123.203
"	"	5	6	6	4	4	"	665.975	1.747.625	1.747.625
"	"	2	3	19	"	2	"	416.040	1.526.650	1.526.650
12	"	5	10	10	"	"	"	757.305	4.279.320	4.279.320
"	23	8	32	9	"	"	"	787.495	2.645.605	2.645.005
10	15	26	140	161	"	45	"	5.441.298	14.203.002	14.203.002
"	49	1	3	1	"	"	"	2.595.070	1.841.865	1.811.865
92	178	93	407	410	7	82	"	18.092.101	50.808.735	51.054.475
1.212	636	5.010	6.736	7.728	2.888	2.700	51	247.090.994	642.400.877	738.330.115

III

PERSONNEL.

Renseignements sur le personnel pratiquant la PÊCHE EN BATEAU. (Importance numérique, qualités, âges, industries exercées accessoirement.)

Les renseignements concernant le personnel pratiquant la pêche à pied figurent au Tableau : Production-Pêche à pied (page 143 du présent volume).

QUARTIERS.	PORTS OU SYNDICATS.	DÉCOMPOSITION DU PERSONNEL DES BATEAUX DE PÊCHE.									QUALITÉS DES COMMANDANTS.				ÂGE DES MARINS PÊCHEURS (état-major et équipage).				NOMBRE de MARINS exerçant accés- soirement une autre industrie.	INDUSTRIES EXERCÉES PAR LES MARINS en dehors de la pêche.	
		Capitaines ou patrons.	Secouls.	Officiers	Matelots.	Novices.	Mousses.	Mécaniciens.	Chauffeurs	Soutiers.	Total.	Capitaines au long cours	Capitaines au cabotage.	Marins titulaires d'autres brevets ou diplômes.	Patrons non brevetés.	Moins de 16 ans.	16 à 18 ans.	18 à 50 ans.			Plus de 50 ans.
RÉGION DE LA MER DU NORD ET DE LA MANCHE.																					
Dunkerque.....	Dunkerque.....	75	"	"	118	24	11	"	"	"	228	"	"	30	45	11	24	168	25	9	Dockers, cafétiers, commerçants.
	Gravelines.....	117	9	"	485	57	24	74	"	"	766	"	"	97	20	24	57	472	213	94	Dockers.
Calais.....	Calais.....	34	"	"	120	15	20	29	"	"	218	"	"	29	5	20	15	120	63	20	Journaliers.
Boulogne-sur-Mer.	Boulogne-sur-Mer.....	338	224	"	2.065	270	324	311	308	12	3.852	"	5	233	100	324	270	2.509	749	801	Déchargement des navires, gardiens de bateaux.
	Étaples.....	90	"	"	392	45	77	"	"	"	604	"	"	72	18	77	45	328	154	"	"
	Berck-sur-Mer.....	26	"	"	102	2	12	"	"	"	142	"	"	17	9	12	2	100	28	30	Journaliers.
	Le Crotoy.....	39	"	"	106	13	10	"	"	"	168	"	"	8	31	10	13	97	48	"	"
Dieppe.....	Dieppe.....	135	52	"	526	95	145	65	270	12	1.300	"	3	52	80	145	95	726	334	35	Journaliers.
Fécamp.....	Saint-Valery-en-Caux.....	26	"	"	13	2	"	"	"	"	41	"	1	25	"	2	32	7	"	"	"
	Saint-Pierre-en-Port.....	16	"	"	21	"	1	"	"	"	38	"	1	2	13	1	"	25	12	"	"
	Fécamp.....	117	36	40	1.025	90	40	75	100	10	1.533	1	14	32	70	90	135	1.100	208	30	Charpentiers, tonneliers.
	Yport.....	26	"	"	142	28	13	"	"	"	209	"	1	5	20	13	28	80	88	"	"
	Étretat.....	18	"	"	48	1	4	"	"	"	71	"	"	1	17	4	1	39	27	2	Charpentier, mareyeur.
Le Havre.....	Le Havre.....	172	2	4	190	12	7	4	12	4	407	"	1	121	50	7	12	328	60	"	"

QUARTIERS.	PORTS OU SYNDICATS.	DÉCOMPOSITION DU PERSONNEL DES BATEAUX DE PÊCHE.									
		Capitaines ou patrons.	Seconds.	Officiers.	Matelots.	Nav.	Mousses.	Mécaniciens.	Chauffeurs.	Soutiers.	Total.
RÉGION DE LA MER DU											
Caen	Honfleur	111	"	"	140	5	7	"	"	"	263
	Trouville	29	"	"	57	1	3	"	"	"	90
	Dives	14	"	"	55	"	"	"	"	"	69
	Ouistreham	66	"	"	33	"	"	"	"	"	99
	Courseulles	51	"	"	33	"	1	"	"	"	85
	Port-en-Bessin	83	"	"	137	26	23	2	"	"	271
Grandcamp-les-Bains	117	"	"	130	15	30	"	"	"	292	
Cherbourg	La Hougue	136	"	"	134	5	11	"	"	"	286
	Cherbourg	325	"	"	310	22	23	4	12	"	696
	Granville	254	"	"	116	8	7	"	"	"	385
Cancele	Cancele	240	"	"	108	9	5	"	"	"	302
	Le Vivier	13	"	"	7	"	"	"	"	"	20

QUALITÉS DES COMMANDANTS.	ÂGE DES MARINS PÊCHEURS (état-major et équipage).				NOMBRE de MARINS exerçant accés- soirement une autre industrie.	INDUSTRIES EXERCÉES PAR LES MARINS en dehors de la pêche.			
	Capitaines au long cours.	Capitaines au cabotage.	Marins titulaires d'autres brevets ou diplômes.	Patrons non brevetés.			Moins de 16 ans.	16 à 18 ans.	18 à 50 ans.
NORD ET DE LA MANCHE. (Suite.)									
"	1	17	93	10	5	200	48	28	Manœuvres.
"	"	9	20	3	1	57	29	35	Idem.
"	"	1	13	"	"	56	13	"	"
"	"	3	63	"	"	82	17	"	"
"	"	2	49	"	"	63	22	31	"
"	1	2	80	26	23	174	48	"	"
"	"	82	35	30	15	187	60	"	"
1	1	6	128	10	6	175	95	"	"
"	1	26	298	23	22	488	163	80	Cultivateurs, boulangers, journaliers.
1	8	16	229	7	8	266	104	210	Gréeurs, dockers, voiliers, cultivateurs, manœuvres, calfats.
1	28	75	136	5	9	153	195	115	Cultivateurs
"	"	"	13	"	"	11	9	10	Idem.

Renseignements sur le personnel pratiquant la PÊCHE EN BATEAU

QUARTIERS.	PORTS OU SYNDICATS.	DÉCOMPOSITION DU PERSONNEL DES BATEAUX DE PÊCHE.								
		Capitaines ou patrons.	Seconds.	Officiers.	Matelots.	Novices.	Mousses.	Mécaniciens.	Chauffeurs.	Soutiers.

(importance numérique, qualités, âge, industries exercées accessoirement). [Suite.]

QUALITÉS DES COMMANDANTS.				ÂGE DES MARINS PÊCHEURS (état-major et équipage).				NOMBRE de MARINS exerçant accés- soirement une autre industrie.	INDUSTRIES EXERCÉES PAR LES MARINS en dehors de la pêche.
Capitaines au long cours.	Capitaines au cabotage.	Marins titulaires d'autres brevets ou diplômes.	Patrons non brevetés.	Moins de 16 ans.	16 à 18 ans.	18 à 50 ans.	Plus de 50 ans.		

RÉGION DE LA MER DU NORD ET DE LA MANCHE. (Suite.)

Saint-Malo.....	Saint-Malo.....	88	27	54	960	30	54	20	21	1.254	"	27	4	57	54	30	1.100	70	450	Gréeurs, charpentiers, voiliers, dockers.	
	Saint-Servan.....	81	8	16	221	19	11	5	4	336	"	11	9	31	11	19	285	21	150	Charpentiers, voiliers, gréeurs, dockers.	
	Saint-Suliac.....	82	"	"	44	2	"	"	"	128	"	2	3	1	76	"	2	78	48	18	"
	Pleurtuit.....	41	"	"	5	1	"	"	"	47	"	1	2	6	32	1	2	7	37	15	Charpentiers, calfats.
	Dinard.....	60	"	"	4	1	"	"	"	65	"	9	8	2	41	"	1	31	33	18	Maçons, peintres, cordonniers.
	Dinan.....	106	"	"	138	3	5	"	"	252	"	1	"	105	3	5	174	70	5	Mareyeurs, cultivateurs.	
Saint-Brieuc.....	Plévenon.....	75	"	"	48	3	4	"	"	130	2	5	2	66	3	4	82	41	52	Cultivateurs, manœuvres, carriers.	
	Pléneuf-Dahouet.....	81	"	"	33	1	2	"	"	117	2	4	3	72	2	1	78	36	28	Cultivateurs.	
	Saint-Brieuc.....	36	"	"	86	7	3	"	"	132	"	"	15	21	3	7	86	36	91	Idem.	
	Le Légué.....	24	"	"	115	4	9	"	"	152	"	"	24	"	9	4	116	23	"	"	
	Binic.....	11	"	"	4	2	"	"	"	17	"	1	3	7	"	5	10	5	"	"	
Paimpol.....	Plouha.....	10	"	"	4	1	"	"	"	15	1	1	"	8	"	1	11	3	4	Cultivateurs.	
	Portrieux.....	38	"	"	23	2	5	"	"	68	"	1	7	30	3	4	42	19	3	Idem.	
	Plouézec.....	48	"	"	34	3	4	"	"	89	1	2	1	44	4	3	65	17	7	Idem.	
	Paimpol.....	206	1	3	105	3	13	"	"	351	1	1	30	174	13	3	219	96	"	Idem.	
	Pontrieux.....	30	"	"	1	"	"	"	"	41	"	"	3	"	"	"	31	10	"	"	

Renseignements sur le personnel pratiquant la PÊCHE EN BATEAU

QUARTIERS.	PORTS OU SYNDICATS.	DÉCOMPOSITION DU PERSONNEL DES BATEAUX DE PÊCHE.								Total.	
		Capitaines ou patrons.	Seconds.	Officiers.	Matelots.	Novices.	Mousses.	Mécaniciens.	Chauffeurs.		Soutiers.
RÉGION DE LA MER DU											
Tréguier.....	Tréguier.....	227	"	"	209	26	22	"	"	"	484
Lannion.....	Perros-Guirec.....	64	"	"	72	2	3	"	"	"	111
	Pleumeur-Bodou.....	123	"	"	81	12	28	"	"	"	244
	Lannion.....	73	"	"	66	5	3	"	"	"	147
Morlaix.....	Morlaix-Ouest.....	320	"	"	295	30	20	"	"	"	665
	Roscoff.....	265	"	"	294	15	20	1	"	"	595
Brest.....	Plouguerneau.....	310	"	"	363	27	45	"	"	"	745
	L'Aberwrach.....	236	"	"	190	14	23	"	"	"	463
	Porspoder.....	337	"	"	216	25	27	"	"	"	605
	Ouessant.....	137	"	"	166	11	33	"	"	"	347
	Le Conquet.....	61	"	"	70	8	7	"	"	"	146
TOTAUX Mer du Nord et Manche...		5 808	359	117	10.470	1.000	1.141	590	727	39	20.251

(importance numérique, qualités, âge, industries exercées accessoirement). [Suite.]

QUALITÉS DES COMMANDANTS.				ÂGE DES MARINS PÊCHEURS (état-major et équipage).				NOMBRE de MARINS exerçant accessoirement une autre industrie.	INDUSTRIES EXERCÉES PAR LES MARINS en dehors de la pêche.
Capitaines au long cours.	Capitaines au cabotage.	Marins (titulaires d'autres brevets ou diplômes).	Patrons non brevetés.	Moins de 16 ans.	16 à 18 ans.	18 à 50 ans.	Plus de 50 ans.		
"	1	3	223	26	34	212	112	"	
"	5	6	53	3	2	89	47	3	Charpentier. Manœuvres.
"	3	5	115	28	12	108	96	11	Cultivateurs, manœuvres.
"	1	1	71	3	5	89	50	7	Idem.
2	4	50	264	25	35	450	155	"	"
1	1	46	217	20	15	480	80	120	Cultivateurs et ouvriers.
"	"	"	310	45	27	475	198	"	"
"	"	2	234	23	14	340	86	317	Cultivateurs.
2	3	37	295	27	25	488	65	390	Cultivateurs.
"	"	"	137	33	11	195	108	"	"
"	"	20	41	7	8	102	29	2	Cultivateurs.
28	151	1.218	4.411	1.198	1.064	13.579	4.410		

QUARTIERS.	PORTS OU SYNDICATS.	DÉCOMPOSITION DU PERSONNEL DES BATEAUX DE PÊCHE.									QUALITÉS DES COMMANDANTS.				ÂGE DES MARINS PÊCHEURS. (Etat-Major et équipage).				NOMBRE de MARINS exerçant accés- soirement une autre industrie.	INDUSTRIES EXERCÉES PAR LES MARINS en dehors de la pêche.	
		Capitaines ou patrons.	Secondés.	Officiers.	Matelots.	Novices.	Mousses.	Mécaniciens.	Chauffeurs.	Soutiers.	Total.	Capitaines au long cours.	Capitaines au cabotage.	Marins titulaires d'autres brevets ou diplômes.	Patrons non brevetés.	Moins de 16 ans.	16 à 18 ans.	18 à 50 ans.			Plus de 50 ans.
RÉGION DE L'Océan.																					
Brest.....	Brest.....	132	"	"	330	15	30	"	"	"	507	2	"	70	60	30	15	286	176	30	Journaliers, manoeuvres.
	Plougastel-Daoulas.....	101	"	"	216	17	10	"	"	"	338	"	"	45	56	10	17	291	20	169	Agriculteurs.
	Le Faou.....	86	"	"	162	7	16	"	"	"	271	"	"	25	61	16	17	206	42	40	Cultivateurs ou carriers.
Camaret.....	Camaret.....	363	8	"	1.442	72	105	"	"	"	1.990	"	"	177	186	105	72	1.546	267	590	Cultivateurs et charpentiers.
Douarnenez.....	Douarnenez.....	580	"	"	3.325	65	130	"	"	"	4.100	1	1	265	313	130	65	2.910	995	40	Maçons, tailleurs de pierres.
Audierne.....	Audierne.....	560	"	"	2.765	99	121	"	"	"	3.545	"	"	357	203	121	99	2.240	1.085	10	Cultivateurs.
Guilvinec.....	Penmarch.....	379	"	"	440	45	63	"	"	"	927	"	"	70	309	63	45	695	124	"	
	Le Guilvinec.....	328	"	"	1.336	35	99	"	"	"	1.798	"	"	156	172	99	35	1.064	600	"	
	Lesconil.....	243	"	"	396	31	31	"	"	"	701	"	"	32	211	31	31	568	71	"	
	Pont-l'Abbé-Loctudy.....	250	"	"	345	30	25	"	"	"	650	"	"	165	85	25	35	400	190	25	Dockers.
	Quimper.....	28	2	"	50	8	5	1	1	"	93	"	1	4	23	5	8	45	35	3	Cultivateurs.
Concarneau.....	Concarneau.....	844	"	"	3.320	232	256	36	142	69	4.899	5	15	156	668	256	232	3.028	1.383	650	Idem.
	Doëlan.....	235	"	"	460	30	50	"	"	"	775	"	"	20	215	50	30	555	140	200	Idem.
Lorient.....	Lorient.....	259	76	"	744	72	65	99	189	27	1.531	"	4	185	70	65	72	1.234	160	215	Manœuvres et agriculteurs.
	Port-Louis.....	340	"	"	1.010	34	88	"	"	"	1.472	"	"	150	"	88	34	725	625	40	Manœuvres.
	Groix.....	414	"	"	1.200	120	120	1	"	"	1.855	"	"	240	"	120	120	1.310	305	"	

Renseignements sur le personnel pratiquant la PÊCHE EN BATEAU

QUARTIERS.	PORTS OU SYNDICATS.	DÉCOMPOSITION DU PERSONNEL DES BATEAUX DE PÊCHE.								Total.	
		Capitaines ou patrons.	Seconds.	Officiers.	Matelots.	Novices.	Mousses.	Mécaniciens.	Chauffeurs.		Soutiers.
RÉGION DE											
Auray	Étel	458	"	"	976	54	163	"	"	"	1.651
	Quiberon et Houat	223	"	"	359	12	14	"	"	"	608
	La Trinité-sur-Mer	88	"	3	24	4	6	"	"	"	125
	Auray	125	"	"	110	14	13	"	"	"	262
	Belle-Ile	116	"	"	186	9	8	"	"	"	319
Vannes	Larmor-Baden	50	"	"	20	"	2	"	"	"	72
	L'Île-aux-Moines	51	"	"	38	4	6	"	"	"	99
	Séné.	177	"	"	79	17	21	"	"	"	294
	Port-Navalo	39	"	"	8	"	3	"	"	"	50
	Sarzeau	62	"	"	14	6	6	"	"	"	88
	Damgan	64	"	"	32	3	6	"	"	"	105
Saint-Nazaire	La Turballe	106	"	"	325	3	30	"	"	"	464
	Le Croisic	106	"	"	320	8	6	"	"	"	440
	Saint-Nazaire	168	2	"	232	12	13	"	"	"	427

(importance numérique, qualités, âge, industries exercées accessoirement). [Suite.]

QUALITÉS DES COMMANDANTS.	ÂGE DES MARINS PÊCHEURS. (Etat-Major et équipage.)				NOMBRE de MARINS exerçant accessoirement une autre industrie.	INDUSTRIE EXERCÉES PAR LES MARINS en dehors de la pêche.			
	Capitaines au long cours.	Capitaines au cabotage.	Marins titulaires d'autres brevets ou diplômes.	Patrons non brevetés.			Moins de 16 ans.	16 à 18 ans.	18 à 50 ans.
L'Océan. (Suite.)									
"	1	188	269	163	54	982	452	65	Ostréiculteurs.
1	4	20	198	14	12	412	170	"	"
"	"	4	84	6	4	77	38	"	"
"	"	31	94	14	13	203	32	72	Ostréiculteurs.
"	1	29	86	8	9	208	94	5	Épiciers, débitants de boissons
"	3	"	47	2	"	45	25	"	"
"	"	4	47	6	4	49	40	"	"
"	5	45	127	21	17	163	93	"	"
"	4	1	34	3	"	15	32	17	Cultivateurs et débitants.
"	"	"	62	6	6	39	37	20	Mytiliculteurs.
1	"	6	57	6	3	73	23	"	"
"	"	38	68	30	3	333	98	"	"
"	"	25	80	6	8	344	82	"	"
1	"	28	140	13	15	361	38	45	Manœuvres.

QUARTIERS.	PORTS OU SYNDICATS.	DÉCOMPOSITION DU PERSONNEL DES BATEAUX DE PÊCHE.									Total.
		Capitaines ou patrons.	Seconds.	Officiers.	Matelots.	Novices.	Mousses.	Mécaniciens.	Chauffeurs.	Soutiers.	
RÉGION DE											
Nantes.....	Nantes.....	251	"	"	36	1	"	"	"	"	288
	Pornic.....	76	"	"	32	2	2	"	"	"	112
Les Sables-d'Olonne	Noirmoutier.....	269	"	"	628	67	49	"	"	"	1.013
	Ile d'Yeu.....	350	30	"	350	70	74	"	"	"	874
	Saint-Gilles-sur-Vie.....	164	"	"	297	15	31	"	"	"	507
	Les Sables-d'Olonne.....	372	"	"	1.012	41	24	"	"	"	1.449
La Rochelle....	L'Aiguillon-sur-Mer.....	113	"	"	11	"	8	"	"	"	132
	La Rochelle.....	639	55	6	1.231	18	70	68	167	6	2.260
	Saint-Martin-de-Ré.....	119	"	"	228	15	10	"	"	"	372
Rochefort.....	Fouras.....	72	"	"	49	3	"	"	"	"	124
	Port-des-Barques.....	80	"	"	27	3	2	"	"	"	112
Île d'Oléron.....	Le Château d'Oléron.....	165	"	"	33	10	9	"	"	"	217
Marennes.....	Marennes.....	559	"	"	145	19	35	"	"	"	758
	La Tremblade.....	486	"	"	270	23	12	3	5	"	799
	Royan.....	55	"	"	29	"	"	"	"	"	84

QUALITÉS DES COMMANDANTS.				ÂGE DES MARINS PÊCHEURS (Etat-Major et équipage.)				NOMBRE de MARINS exerçant accessoirement une autre industrie.	INDUSTRIES EXERCÉES PAR LES MARINS en dehors de la pêche.
Capitaines au long cours.	Capitaines au cabotage.	Marins titulaires d'autres brevets ou diplômes.	Patrons non brevetés.	Moins de 16 ans.	16 à 18 ans.	18 à 50 ans.	Plus de 50 ans.		
L'Océan. (Suite.)									
"	"	"	251	"	1	174	113	"	"
"	"	9	67	1	3	88	20	"	"
"	3	100	166	49	67	505	392	60	Cultivateurs.
"	"	150	200	74	70	640	90	"	"
"	"	30	134	35	15	366	95	22	Marchands de poissons.
"	"	42	330	24	40	1.150	235	37	Charpentiers, manœuvres, peintres, forgerons.
"	1	3	109	8	"	106	18	98	Mytiliculteurs.
"	6	160	473	70	18	2.030	142	520	Ostréiculteurs et boucheleurs.
"	"	18	101	10	15	274	73	65	Ostréiculteurs et cultivateurs.
"	"	2	70	"	4	86	34	"	"
"	"	4	76	2	3	85	22	"	"
"	"	18	147	9	10	175	23	"	"
"	"	21	538	31	19	595	109	"	"
"	"	11	475	12	23	697	67	"	"
"	"	4	51	"	"	63	21	"	"

QUARTIERS.	PORTS OU SYNDICATS.	DÉCOMPOSITION DU PERSONNEL DES BATEAUX DE PÊCHE.									
		Capitaines ou patrons.	Seconds.	Officiers.	Matelots.	Novices.	Mousses.	Mécaniciens.	Chauffeurs.	Soutiers.	Total.
RÉGION DE											
Bordeaux.....	Bordeaux.....	419	6	23	270	30	15	"	21	"	781
Arcachon.....	Arès.....	534	"	"	37	2	6	"	"	"	379
	Gujan-Mestras.....	07	"	"	134	26	32	"	"	"	699
	Arcachon.....	407	20	"	365	25	23	22	64	"	926
Bayonne.....	Bayonne.....	628	6	"	1.115	25	35	49	51	"	1.909
TOTAUX de l'Océan.....		13.040	203	32	26.557	1.453	1.948	279	640	102	41.254

QUALITÉS DES COMMANDANTS.				ÂGE DES MARINS PÊCHEURS. (Etat-Major et équipage.)				NOMBRE de MARINS exerçant accessoirement une autre industrie.	INDUSTRIES EXERCÉES PAR LES MARINS en dehors de la pêche.
Capitaines au long cours.	Capitaines au cabotage.	Marins titulaires d'autres brevets ou diplômes.	Patrons non brevetés.	Moins de 16 ans.	+6 à 18 ans.	+18 à 50 ans.	Plus de 50 ans.		
L'Océan. (Suite et fin.)									
1	5	2	411	15	30	609	130	93	Ostréiculteurs et viticulteurs.
"	"	1	333	6	2	188	183	145	Ostréiculteurs.
"	2	38	467	32	26	457	184	500	Ostréiculture.
"	"	62	345	23	25	595	283	450	Ostréiculture.
"	"	267	361	35	25	1.413	436	790	Cultivateurs, dockers, charpentiers,
12	56	3.478	9.494	1.948	1.461	30.703	10.142		

QUARTIERS.	ORTS OU SYNDICATS.	DÉCOMPOSITION DU PERSONNEL DES BATEAUX DE PÊCHE.								QUALITÉS DES COMMANDANTS.				ÂGE DES MARINS PÊCHEURS (État-major et équipages).				NOMBRE de MARINS exerçant accessoirement une autre industrie.	INDUSTRIES EXERCÉES PAR LES MARINS en dehors de la pêche.		
		Capitaines ou patrons.	Seconds.	Officiers.	Matelots.	Novices.	Mousses.	Mécaniciens.	Chauffeurs.	Soutiers.	Total.	Capitaines au long cours.	Ceppitaines au cabotage.	Marins titulaires d'autres brevets ou diplômes.	Patrons non brevetés.	Moins de 16 ans.	16 à 18 ans.			18 à 50 ans.	Plus de 50 ans.
RÉGION DE LA MÉDITERRANÉE.																					
Port-Vendres....	Port-Vendres.....	27	"	"	12	1	"	1	1	"	42	"	"	3	24	"	1	24	17	Dockers et vigneron.	
	Banyuls-sur-Mer.....	60	"	"	86	"	2	"	"	"	148	"	"	1	59	2	6	115	25	Vigneron.	
	Collioure.....	91	"	"	245	11	25	"	"	"	372	"	"	3	88	25	11	206	130	Vigneron, journalier, ateliers de salaisons.	
	Saint-Laurent-de-la-Salanque.	151	"	"	159	14	7	"	"	"	331	"	"	9	142	7	14	221	89	3	Travaux agricoles.
	Leucate.....	83	"	"	8	3	3	"	"	"	97	"	"	"	83	3	3	48	43	20	Vigneron.
	La Nouvelle.....	103	"	"	10	1	2	"	"	"	116	"	"	"	103	2	1	60	53	20	"
Gruissan.....	108	"	"	7	1	4	"	"	"	120	1	"	"	107	4	1	50	65	25	Vigneron.	
Sète.....	Agde.....	304	"	"	185	9	11	3	3	"	515	2	"	53	249	11	9	305	190	100	Vigneron.
	Mèze.....	252	"	"	6	5	14	"	"	"	278	"	"	"	253	14	5	179	80	9	Cultivateurs, manœuvres.
	Sète.....	486	"	"	270	22	27	"	"	"	805	"	"	42	444	27	22	675	81	80	Dockers.
	Palavas.....	223	"	"	5	9	9	"	"	"	246	"	"	2	221	9	9	142	86	"	"
Grau-du Roi.....	175	"	"	50	3	2	"	"	"	230	"	"	9	166	2	3	143	82	36	Manœuvres.	
Martigues.....	Port-Saint-Louis-du-Rhône..	97	"	"	25	3	3	"	"	"	128	"	"	"	97	3	3	93	29	6	Dockers, gardien de phare.
	Port-de-Bouc.....	57	1	"	15	1	2	1	1	"	78	"	"	3	54	2	1	49	26	1	Charcutier.
	Martigues.....	382	"	"	99	"	10	"	"	"	491	"	"	13	369	10	"	285	196	35	Cultures maraichères, ouvriers d'usines.
Marseille.....	Marseille.....	623	2	1	800	26	18	25	26	"	1.521	"	1	41	581	18	26	1.069	408	215	Dockers.
	Cassis.....	64	"	"	34	1	"	"	"	"	99	"	"	2	62	"	1	66	32	"	"
	La Ciotat.....	68	"	"	62	4	1	"	"	"	135	"	"	5	63	1	4	78	52	"	Journalier.

QUARTIERS.	PORTS OU SYNDICATS.	DÉCOMPOSITION DU PERSONNEL DES BATEAUX DE PÊCHE.								Total.	
		Capitaines ou patrons.	Seconds.	Officiers.	Matelots.	Novices.	Mousses.	Mécaniciens.	Chauffeurs.		Soutiers.
Toulon.....	La Seyne.....	221			60	12	6				299
	Toulon.....	442			330	21	9				802
	Saint-Tropez.....	253			104	5	8				370
Nice....	Cannes.....	139			90	6	8				243
	Golfe-Juan.....	46			13	2	2				63
	Antibes.....	66			47	3	2				118
	Cros-de-Cagnes.....	75			51	5	1				135
	Nice.....	84			44	1	1				130
	Villefranche-sur-Mer.....	140			21	2	7				170
Menton.....	42			50	2	2				96	
Bastia.....	Bastia.....	128			150	32	38				348
	Macinaggio.....	26			29		5				60
	Calvi et Ile-Rousse.....	64			69	6	7				146
Ajaccio.....	Ajaccio.....	130			156	15	7				308
	Propriano.....	35			34	3	6				78
	Bonifacio.....	66			140	7	8				221
TOTAUX de la Méditerranée.....		5.312	3	1	3.469	236	257	30	31		9.339

QUALITÉS DES COMMANDANTS.	ÂGE DES MARINS PÊCHEURS (État-Major et équipages).				NOMBRE de MARINS exerçant accessoirement une autre industrie.	INDUSTRIES EXERCÉES PAR LES MARINS en dehors de la pêche.						
	Capitaines au long cours.	Capitaines au cabotage.	Marins titulaires d'autres brevets ou diplômés.	Patrons non brevetés.			Moins	16	18	Plus		
							de	à	à	de		
				16	18	50	50					
				ans.	ans.	ans.	ans.					
		5	216	6	12	220	61	32	Cultivateurs.			
		45	397	9	21	492	280	30	Idem.			
1	4	17	231	8	5	290	67	41	Manœuvres			
	6	4	129	8	6	129	100	8	Dockers.			
1	1	2	42	2	2	41	18					
	1	1	64	1	5	89	23	6	Ouvriers d'usines, déchargement des navires.			
		27	48	1	5	81	48	17	Jardiniers, cultivateurs, charpentiers.			
			84	1	1	90	38	34	Dockers, employés dans divers établissements et casinos.			
			140	7	2	104	57	27	Maçons, manœuvres.			
			42	2	2	70	22	8	Employés dans divers établissements (casinos, hôtels).			
			128	38	32	200	78					
			26	5		25	30					
			64	7	6	107	26					
			130	7	15	207	79					
			35	6	3	63	6					
			66	8	7	173	33					
TOTAUX				5	13	287	5.007	255	245	6.189	2.650	

RÉGION DE LA MÉDITERRANÉE. (Suite et fin.)

QUARTIERS.	PORTS OU SYNDICATS.	DÉCOMPOSITION DU PERSONNEL DES BATEAUX DE PÊCHE.									QUALITÉS DES COMMANDANTS.				ÂGE DES MARINS PÊCHEURS (État-major et équipages).				NOMBRE de MARINS exerçant accés- soirement une autre industrie.	INDUSTRIES EXERCÉES PAR LES MARINS en dehors de la pêche.	
		Capitaines ou patrons.	Seconds.	Officiers.	Matelots.	Novices.	Mousses.	Mécaniciens.	Chauffeurs.	Soutiers.	Total.	Capitaines au long cours.	Capitaines au cabotage.	Marins titulaires d'autres brevets ou diplômes.	Patrons non brevetés.	Moins de 16 ans.	16 à 18 ans.	18 à 50 ans.			Plus de 50 ans.
RÉGION DE L'ALGÉRIE.																					
Bône.....	Bône.....	146	"	"	118	4	5	13	16	"	302	"	"	27	119	5	4	235	58	56	Mancœuvres, dockers, charretiers.
Philippeville....	Philippeville.....	90	"	"	250	4	4	"	10	"	358	"	"	48	42	4	4	272	78	150	Dockers.
	Collo.....	21	"	"	52	2	1	"	"	"	76	"	"	13	8	1	2	63	10	11	Journaliers, bouchonniers, liégeurs.
	Djidjelli.....	29	"	"	66	1	2	"	"	"	98	"	"	"	29	2	1	73	22	18	Dockers.
	Bougie.....	25	"	"	85	1	"	5	10	"	126	"	"	9	16	"	2	99	25	"	"
Alger.....	Delys.....	21	"	"	58	3	1	"	"	"	83	"	"	"	21	1	3	70	9	35	Journaliers.
	Alger.....	171	"	"	93	5	2	15	30	"	316	"	"	8	163	2	5	271	38	"	"
	Castiglione.....	75	"	"	186	15	16	"	"	"	292	"	"	65	10	16	15	215	46	8	Marchands de poissons.
	Cherchell.....	35	"	"	69	2	"	5	10	"	121	"	"	15	20	"	2	104	15	"	"
Oran.....	Ténès.....	28	"	"	58	"	4	"	"	"	90	"	"	2	26	4	"	61	25	"	"
	Mostaganem.....	21	8	"	50	4	5	5	4	"	94	1	"	12	8	5	4	76	9	"	"
	Arzew.....	82	"	"	135	21	20	2	6	"	266	"	"	11	71	17	18	215	16	"	"
	Oran.....	287	"	"	601	52	33	26	10	"	1.009	"	"	26	261	33	52	755	169	320	Dockers, charbonniers.
	Nemours.....	54	"	"	304	2	1	"	"	"	361	"	"	5	49	1	2	315	43	"	"
TOTAUX de l'Algérie.....		1.085	5	"	2.125	116	94	71	96	"	3.592	1	"	241	843	91	114	2.824	563	"	

RÉCAPITULATION.																			
Région de la mer du Nord et de la Manche.....	5.808	359	117	10.470	1.000	1.141	590	727	39	20.251	28	151	1.218	4.411	1.198	1.064	13.579	4.410	"
Région de l'Océan.....	13.040	203	32	26.557	1.453	1.948	279	640	102	44.254	12	56	3.478	9.494	1.948	1.461	30.703	10.142	"
Région de la Méditerranée.....	5.312	3	1	3.469	236	257	30	31	"	9.399	5	13	287	5.007	255	245	6.189	2.650	"
Région de l'Algérie.....	1.085	5	"	2.125	116	94	71	96	"	3.592	1	"	241	843	91	114	2.824	563	"
TOTAUX GÉNÉRAUX.....	25.245	570	150	42.621	2.805	3.440	970	1.494	141	77.436	46	220	5.224	19.755	3.492	2.884	53.295	17.765	"

I

PRODUCTION.

QUANTITÉS ET VALEURS.

1° *Production de grande pêche:*

Terre-Neuve, Groënland et Islande (Rendement par port d'armement des bateaux pêcheurs et port de débarquement des produits de la pêche).

2° *Production générale de la pêche en bateau:*

Grande pêche, pêche au large, pêche côtière, pêche dans les étangs salés et la partie maritime des fleuves et rivières.

3° *Production générale de la pêche à pied et indication du nombre des pêcheurs prenant part;*

4° *Ostréiculture, mytiliculture et autres coquillages, réservoirs à poissons et à crustacés.*

A. Ostréiculture :

a. Huîtres indigènes;

b. Huîtres portugaises.

B. Mytiliculture et autres coquillages.

c. Réservoirs à poissons et à crustacés.

PORTS D'ARMEMENT DES BATEAUX PÊCHEURS.		QUANTI- TÉS des PÊCHÉS. kilogr.	VALEUR des PRODUITS péchés. francs.	FÉCAMP.		LE HAVRE.	
PORTS D'ARMEMENT des BATEAUX PÊCHEURS.	QUANTI- TÉS PÊCHÉS. kilogr.			VALEUR des PRODUITS péchés. francs.	QUANTI- TÉS. kilogr.	VALEUR. francs.	QUANTI- TÉS. kilogr.
TERRE-NEUVE.							
Fécamp.....	11.376.391	12.275.604	5.629.005	6.135.620	"	"	"
Le Havre.....	1.453.220	1.505.000	940.820	945.000	512.400	560.000	"
Granville.....	150.000	234.300	"	"	"	"	"
Saint-Servan.....	842.880	1.003.140	"	"	"	"	"
Saint-Malo.....	13.515.609	15.812.962	"	"	"	"	"
La Rochelle.....	4.423.746	4.864.093	1.416.950	1.558.625	"	"	"
Bordeaux.....	8.652.500	12.978.750	"	"	"	"	"
TOTAUX.....	40.414.346	48.673.849	7.986.775	8.639.215	512.400	560.000	"

PORTS DE DÉBARQUEMENT DE LA PÊCHE.

SAINT-MALO.		GRANVILLE.		SAINT-SERVAN.		LA ROCHELLE.		BORDEAUX.		SAINT-PIERRE- ET-MIQUELON.	
QUANTI- TÉS. kilogr.	VALEUR. francs.	QUANTI- TÉS. kilogr.	VALEUR. francs.	QUANTI- TÉS. kilogr.	VALEUR. francs.	QUANTI- TÉS. kilogr.	VALEUR. francs.	QUANTI- TÉS. kilogr.	VALEUR. francs.	QUANTI- TÉS. kilogr.	VALEUR. francs.
TERRE-NEUVE.											
275.660	308.401	"	"	"	"	"	"	3.101.226	3.487.451	2.370.500	2.344.132
"	"	"	"	"	"	"	"	"	"	"	"
"	"	150.000	234.300	"	"	"	"	"	"	"	"
"	"	"	"	842.880	1.003.140	"	"	"	"	"	"
7.659.069	9.289.450	"	"	"	"	"	"	5.856.510	6.523.512	"	"
"	"	"	"	"	"	3.006.796	3.305.468	"	"	"	"
"	"	"	"	"	"	"	"	8.652.500	12.978.750	"	"
7.934.729	9.597.851	150.000	234.300	842.880	1.003.140	3.006.796	3.305.468	17.610.266	22.989.713	2.370.500	2.344.132

PORT D'ARMEMENT
DES BATEAUX PÊCHEURS.

PORTS D'ARMEMENT des BATEAUX PÊCHEURS.	QUANTI- TÉS PÊCHÉS.	VALEUR des PRODUITS péchés.
GROËNLAND. — SPITZBERG.		
Gravelines.....	493.092	1.479.276
Fécamp.....	5.075.768	5.050.650
Le Havre.....	974.435	942.000
Granville.....	74.800	116.838
Paimpol.....	40.885	55.112
Saint-Servan.....	1.883.899	2.697.267
Saint-Malo.....	1.572.793	2.351.935
La Rochelle.....	2.591.655	2.980.402
TOTALA.....	12.707.327	15.673.480

PORTS DE DÉBARQUEMENT DE LA PÊCHE.

GRAVELINES.		FÉCAMP.		GRANVILLE.		PAIMPOL.		SAINT-SERVAN.	
QUANTITÉS.	VALEUR.	QUANTITÉS.	VALEUR.	QUANTITÉS.	VALEUR.	QUANTITÉS.	VALEUR.	QUANTITÉS.	VALEUR.
kilogr.	francs.	kilogr.	francs.	kilogr.	francs.	kilogr.	francs.	kilogr.	francs.
GROËNLAND. — SPITZBERG.									
493.092	1.479.276	"	"	—	"	"	"	"	"
"	"	3.027.291	3.184.656	"	"	"	"	"	"
"	"	974.435	942.000	"	"	"	"	"	"
"	"	"	"	74.800	116.838	"	"	"	"
"	"	"	"	"	"	40.885	55.112	"	"
"	"	"	—	"	"	"	"	1.883.899	2.697.267
"	"	"	"	"	"	"	"	"	"
"	"	1.713.030	1.969.984	"	"	"	"	"	"
493.092	1.479.276	5.714.756	6.096.640	74.800	116.838	40.885	55.112	1.883.899	2.697.267

PORTS D'ARMEMENT DES BATEAUX PÊCHEURS.			SAINT-MALO.		PORTS DE DÉBARQUEMENT DE LA PÊCHE.									
PORTS D'ARMEMENT des BATEAUX PÊCHEURS.	QUANTI- TÉS PÊCHÉS.	VALEUR des PRODUITS pêchés.	SAINT-MALO.		LA ROCHELLE.		BORDEAUX.		PORT-DE-BOUC.		SAINT-PIERRE ET MIQUELON.		GLOUCESTER.	
			QUANTITÉS.	VALEUR.	QUANTITÉS.	VALEUR.	QUANTITÉS.	VALEUR.	QUANTITÉS.	VALEUR.	QUANTITÉS.	VALEUR.	QUANTITÉS.	VALEUR.
	kilogr.	francs.	kilogr.	francs.	kilogr.	francs.	kilogr.	francs.	kilogr.	francs.	kilogr.	francs.	kilogr.	francs.
GROËNLAND. — SPITZBERG. (Suite.)														
Gravelines.....	493.002	1.479.276	"	"	-	"	"	"	"	"	"	"	"	"
Fécamp.....	5.075.768	5.050.650	"	"	701.802	725.609	"	"	"	"	1.029.490	917.840	317.185	222.455
Le Havre.....	974.435	942.000	"	"	"	"	"	"	"	"	"	9	"	"
Granville.....	74.800	116.838	"	"	"	"	"	"	"	"	"	"	"	"
Paimpol.....	40.885	55.112	"	"	"	"	"	9	"	"	"	"	"	"
Saint-Servan.....	1.883.899	2.697.267	"	"	"	"	"	"	"	"	"	"	"	"
Saint-Malo.....	1.572.703	2.351.935	1.572.703	2.351.935	"	"	"	-	"	"	"	"	"	"
La Rochelle.....	2.591.655	2.980.402	"	"	"	"	420.750	483.862	457.875	526.556	"	"	"	"
TOTAUX.....	12.707.327	15.673.480	1.572.793	2.351.935	701.802	725.609	420.750	483.862	457.875	526.556	1.029.490	917.840	317.185	222.455
GROËNLAND. — SPITZBERG. (Suite et fin.)														
Quantités : 12.707.327 kg. — Valeur : 15.673.480 fr.														

PORT D'ARMEMENT
DES BATEAUX PÊCHEURS.

PORTS D'ARMEMENT des BATEAUX PÊCHEURS.	QUANTI- TÉS PÊCHÉS.	VALEUR des PRODUITS pêchés.
ISLANDE.		
Gravelines.....	430.837	1.292.511
Boulogne.....	718.700	841.731
Fécamp.....	3.752.153	4.088.546
Le Havre.....	348.985	350.000
Paimpol.....	20.000	26.960
La Rochelle.....	507.375	583.481
Bordeaux.....	440.000	660.000
TOTAUX.....	6.218.050	7.843.229

PORTS DE DÉBARQUEMENT DE LA PÊCHE.

GRAVELINES.		BOULOGNE.		FÉCAMP.		PAIMPOL.		BORDEAUX.	
QUANTITÉS.	VALEUR.	QUANTITÉS.	VALEUR.	QUANTITÉS.	VALEUR.	QUANTITÉS.	VALEUR.	QUANTITÉS.	VALEUR.
kilogr.	francs.	kilogr.	francs.	kilogr.	francs.	kilogr.	francs.	kilogr.	francs.
ISLANDE.									
430.837	1.292.511	"	"	"	"	"	"	"	"
"	"	496.360	597.157	222.340	244.574	"	"	"	"
"	"	"	"	3.246.795	3.539.684	"	"	505.358	548.862
"	"	"	"	348.985	350.000	"	"	"	"
"	"	"	"	"	"	20.000	26.960	"	"
"	"	"	"	507.375	583.481	"	"	"	"
"	"	"	"	"	"	"	"	440.000	660.000
430.837	1.292.511	496.360	597.157	4.325.495	4.717.739	20.000	26.960	945.358	1.208.862

IV

PRODUCTION. (Suite.)

Production générale de la pêche en bateau.

(Quantités et valeurs des produits débarqués dans les ports français.)

DÉSIGNATION DES GENRES DE PÊCHE.	UNITES de QUANTITÉS.	DUNKERQUE.		GRAVELINES.		CALAIS.		
		QUANTITÉS.	VALEUR.	QUANTITÉS.	VALEUR.	QUANTITÉS.	VALEUR.	
			francs.		francs.		francs.	
RÉGION DE LA MER DU NORD ET DE LA MANCHE.								
Islande.....	Morue.....	Kilogr.	"	"	430.387	1.292.511	"	"
	Rogue.....	Idem.	"	"	"	"	"	"
	Huile.....	Litre.	"	"	"	"	"	"
Grønland.....	Morue.....	Kilogr.	"	"	493.092	1.479.276	"	"
	Rogue.....	Idem.	"	"	"	"	"	"
	Huile.....	Litre.	"	"	"	"	"	"
Féroë et Dogger-Bank.	Morue.....	Kilogr.	"	"	"	"	"	"
	Rogue.....	Idem.	"	"	"	"	"	"
	Huile.....	Litre.	"	"	"	"	"	"
Terre-Neuve...	Morue.....	Kilogr.	"	"	"	"	"	"
	Rogue.....	Idem.	"	"	"	"	"	"
	Huile.....	Litre.	"	"	"	"	"	"
Poissons divers de la côte occidentale d'Afrique...		Kilogr.	"	"	"	"	"	"
Cabillauds.....		Idem.	5.200	15.600	36.000	90.000	10.000	30.000
Merlus ou Colins.....		Idem.	"	"	"	"	"	"
Turbots.....		Idem.	12.400	198.400	41.666	291.662	10.000	100.000
Barbues.....		Idem.	5.350	69.550	25.443	203.544	3.000	30.000
Carrelets ou Plies.....		Idem.	80.000	280.000	91.000	364.000	100.000	300.000
Soles.....		Idem.	20.400	387.600	73.237	1.025.318	35.000	420.000
Congres.....		Idem.	3.250	13.000	"	"	"	"
Raies.....		Idem.	80.000	240.000	185.500	742.000	30.000	90.000
Mulets et Bars.....		Idem.	"	"	"	"	1.600	21.000
Harengs.....	salés.....	Idem.	"	"	"	"	"	"
	frais.....	Idem.	50.000	75.000	125.000	125.000	1.198.000	704.000
Maquereaux.....	salés.....	Idem.	"	"	"	"	"	"
	frais.....	Idem.	3.450	10.350	19.000	57.000	7.000	21.000
Merlans.....		Idem.	45.200	135.600	556.200	1.668.600	20.000	60.000
Sardines.....		Idem.	"	"	"	"	"	"
Sprats.....		Idem.	58.200	87.300	20.000	20.000	6.000	6.000
Anchois.....		Idem.	"	"	"	"	"	"
Thons.....	blancs ou germans.....	Idem.	"	"	"	"	"	"
	francs ou thons rouges.....	Idem.	"	"	"	"	"	"
Poissons divers.....		Kilogr.	120.500	482.000	95.547	128.547	64.500	258.000
Crevettes.....	grises ou roses.....	Idem.	325.450	1.952.700	295.519	1.182.076	7.500	52.500
	salicoques dites bouquet.....	Idem.	"	"	"	"	"	"
Homards.....		Idem.	"	"	"	"	"	"
Langoustes.....		Idem.	"	"	"	"	"	"
Langoustes de Mauritanie dites langoustes vertes...		Idem.	"	"	"	"	"	"
Crabes pouparts ou tourteaux.....		Idem.	"	"	"	"	"	"
Crustacés divers.....		Idem.	"	"	"	"	"	"
Huitres plates.....		Mille.	"	"	"	"	"	"
Huitres portugaises.....		Idem.	"	"	"	"	"	"
Moules.....		Hectol.	200	14.200	"	"	"	"
Coquilles de Saint-Jacques.....		Nombre.	"	"	"	"	"	"
Pétoncles.....		Hectol.	"	"	"	"	"	"
Mollusques divers.....		Idem.	"	"	"	"	"	"
Oursins.....		Nombre.	"	"	"	"	"	"
Violetes.....		Idem.	"	"	"	"	"	"
Oiseaux de mer.....		Idem.	"	"	"	"	"	"
Vers pour appâts.....		Kilogr.	10.500	73.500	"	"	"	"
Corail.....		Idem.	"	"	"	"	"	"
Lichen.....		Idem.	"	"	"	"	"	"
Varech.....		M. cube.	"	"	"	"	"	"
Goémon de soude.....		Idem.	"	"	"	"	"	"
Pailleule.....		Idem.	"	"	"	"	"	"
Sables coquilliers et amendements marins.....		Idem.	"	"	"	"	"	"
VALEUR TOTALE des produits de la pêche en mer.....				4.034.800		8.669.534		2.092.500
Saumons.....		Kilogr.	"	"	"	"	"	"
Esturgeons.....		Idem.	"	"	"	"	"	"
Aloses.....		Idem.	"	"	"	"	"	"
Anguilles.....		Idem.	"	"	"	"	"	"
Mulets et Bars.....		Idem.	"	"	"	"	"	"
Éperlans.....		Idem.	"	"	"	"	"	"
Poissons divers.....		Idem.	"	"	"	"	"	"
Huitres.....	plates.....	Mille.	"	"	"	"	"	"
	portugaises.....	Idem.	"	"	"	"	"	"
Crustacés divers.....		Kilogr.	"	"	"	"	"	"
Mollusques divers.....		Hectol.	"	"	"	"	"	"
VALEUR TOTALE des produits de la pêche en étang et en rivière.....								
VALEUR TOTALE des produits de la pêche en bateau.....				4.034.800		8.669.534		2.092.500

DÉSIGNATION DES GENRES DE PÊCHE.	UNITÉS de QUANTITÉS.	BOULOGNE-SUR-MER.		LE TRÉPORT.		DIEPPE.		
		QUANTITÉS.	VALEUR.	QUANTITÉS.	VALEUR.	QUANTITÉS.	VALEUR.	
			francs.		francs.		francs.	
RÉGION DE LA MER DU NORD ET DE LA MANCHE. (Suite.)								
Islande.....	Morne.....	Kilogr.	496.360	597.157	"	"	"	"
	Rogue.....	Idem.	"	"	"	"	"	"
	Huile.....	Litre.	"	"	"	"	"	"
Groënland....	Morne.....	Kilogr.	"	"	"	"	"	"
	Rogue.....	Idem.	"	"	"	"	"	"
	Huile.....	Litre.	"	"	"	"	"	"
Feroë et Dogger-B ank.	Morne.....	Kilogr.	"	"	"	"	"	"
	Rogue.....	Idem.	"	"	"	"	"	"
	Huile.....	Litre.	"	"	"	"	"	"
Terre-Neuve..	Morne.....	Kilogr.	"	"	"	"	"	"
	Rogue.....	Idem.	"	"	"	"	"	"
	Huile.....	Litre.	"	"	"	"	"	"
Poissons divers de la côte occidentale d'Afrique....		Kilogr.	851.930	1.881.835	"	"	"	"
Cabillauds.....		Idem.	475.214	2.295.123	11.115	44.460	137.770	474.923
Merlus ou Colins.....		Idem.	906.869	8.545.630	"	"	356.109	1.582.636
Turbots.....		Idem.	908.269	4.018.390	11.450	114.500	228.082	1.860.808
Barbues.....		Idem.	139.093	1.415.315	12.200	122.000	127.095	1.208.352
Carrelets ou Plies.....		Idem.	352.845	1.896.150	56.300	225.200	1.977.718	4.939.396
Soles.....		Idem.	127.103	3.085.318	27.760	555.200	242.462	3.539.966
Congres.....		Idem.	254.300	1.368.590	1.700	8.500	110.903	479.515
Raies.....		Idem.	743.115	3.909.983	2.800	8.400	2.207.135	5.083.049
Mulets et Bars.....		Idem.	9.211	131.305	"	"	2.381	23.162
		Idem.	3.564.127	3.187.275	"	"	"	"
Harengs.....	salés.....	Idem.	38.421.558	29.905.829	150.000	150.000	3.931.850	2.944.594
	frais.....	Idem.	"	"	"	"	"	"
Maquereaux....	salés.....	Idem.	"	"	"	"	"	"
	frais.....	Idem.	12.148.705	16.772.755	12.500	37.500	1.614.312	2.944.994
Merlans.....		Idem.	15.761.769	32.376.180	15.300	31.600	9.638.488	3.720.573
Sardines.....		Idem.	"	"	"	"	"	"
Sprats.....		Idem.	27.540	55.280	"	"	"	"
Anchois.....		Idem.	"	"	"	"	"	"
Thons.....	blancs ou germans.....	Idem.	"	"	"	"	"	"
	francs ou thons rouges.....	Idem.	23.270	40.395	"	"	"	"
Poissons divers.....		Kilogr.	7.244.076	18.677.101	35.000	105.000	6.624.019	12.778.330
		Idem.	96.829	536.849	7.400	62.900	54.507	299.515
Crevettes.....	grises ou roses.....	Idem.	"	"	"	"	"	"
	salicoques dites bouquet.....	Idem.	"	"	"	"	"	"
Homards.....		Idem.	6.755	105.255	600	9.600	3.567	51.377
Langoustes.....		Idem.	949	18.502	"	"	"	"
Langoustes de Mauritanie dites langoustes vertes...		Idem.	29.380	432.910	"	"	"	"
Crabes pouparts ou tourteaux.....		Idem.	62.981	75.348	"	"	68.117	68.117
Crustacés divers.....		Idem.	325	325	5.368	5.368	"	"
Huitres plates.....		Mille.	"	"	"	"	"	"
Huitres portugaises.....		Idem.	"	"	"	"	"	"
Moules.....		Hectol.	"	"	"	"	"	"
Coquilles de Saint-Jacques.....		Nombre.	218.900	143.815	"	"	166.505	301.923
Pétoncles.....		Hectol.	"	"	"	"	"	"
Mollusques divers.....		Idem.	"	"	"	"	110.062	134.223
Oursins.....		Nombre.	"	"	"	"	"	"
Violetes.....		Idem.	"	"	"	"	"	"
Oiseaux de mer.....		Idem.	"	"	"	"	"	"
Vers pour appâts.....		Kilogr.	"	"	"	"	"	"
Corail.....		Idem.	"	"	"	"	"	"
Lichen.....		Idem.	"	"	"	"	"	"
Varech.....		M. cube.	"	"	"	"	"	"
Goémon de soude.....		Idem.	"	"	"	"	"	"
Pailleule.....		Idem.	"	"	"	"	"	"
Sables coquilliers et amendements marins.....		Idem.	"	"	"	"	"	"
VALEUR TOTALE des produits de la pêche en mer.....				131.472.645		1.480.228		42.435.503
Saumons.....		Kilogr.	"	"	"	"	"	"
Esturgeons.....		Idem.	"	"	"	"	"	"
Aloses.....		Idem.	"	"	"	"	"	"
Anguilles.....		Idem.	1.867	13.442	"	"	"	"
Mulets et Bars.....		Idem.	"	"	"	"	"	"
Eperlans.....		Idem.	"	"	"	"	"	"
Poissons divers.....		Idem.	827	1.991	"	"	"	"
Huitres.....	plates.....	Mille.	"	"	"	"	"	"
	portugaises.....	Idem.	"	"	"	"	"	"
Crustacés divers.....		Kilogr.	"	"	"	"	"	"
Mollusques divers.....		Hectol.	"	"	"	"	"	"
VALEUR TOTALE des produits de la pêche en étang et en rivière.....				15.433		"		"
VALEUR TOTALE des produits de la pêche en bateau.....				131.488.088		1.480.228		42.435.503

DÉSIGNATION DES GENRES DE PÊCHE.		UNITÉS de QUANTITÉS.	FÈCAMP.		LE HAVRE.		HONFLEUR.	
			QUANTITÉS.	VALEUR.	QUANTITÉS.	VALEUR.	QUANTITÉS.	VALEUR.
RÉGION DE LA MER DU NORD ET DE LA MANCHE. (Suite.)								
Islande.....	Morue.....	Kilogr.]	4.315.395	4.717.739	"	"	"	"
	Rogue.....	Idem.	"	"	"	"	"	"
Groenland....	Huile.....	Litre.	"	"	"	"	"	"
	Morue.....	Kilogr.	5.714.756	6.096.640	"	"	"	"
Féroë et Dogger-Bank.	Rogue.....	Idem.	"	"	"	"	"	"
	Huile.....	Litre.	"	"	"	"	"	"
Terre-Neuve...	Morue.....	Kilogr.	"	"	"	"	"	"
	Rogue.....	Idem.	"	"	"	"	"	"
Poissons divers de la côte occidentale d'Afrique...	Huile.....	Litre.	"	"	"	"	"	"
	Morue.....	Kilogr.	7.986.775	8.639.245	512.400	560.000	"	"
Cabillauds.....	Rogue.....	Idem.	"	"	"	"	"	"
	Huile.....	Litre.	"	"	"	"	"	"
Merlus ou Colins.....	Morue.....	Kilogr.	"	"	"	"	"	"
	Rogue.....	Idem.	"	"	"	"	"	"
Turbots.....	Huile.....	Litre.	"	"	"	"	"	"
	Morue.....	Kilogr.	"	"	"	"	"	"
Barbues.....	Rogue.....	Idem.	"	"	"	"	"	"
	Huile.....	Litre.	"	"	"	"	"	"
Carrelets ou Plies.....	Morue.....	Kilogr.	200	600	40.000	600.000	8.500	51.000
	Rogue.....	Idem.	"	"	"	"	"	"
Soles.....	Huile.....	Litre.	"	"	"	"	"	"
	Morue.....	Kilogr.	"	"	"	"	"	"
Congres.....	Rogue.....	Idem.	800	3.200	2.000	21.000	"	"
	Huile.....	Litre.	"	"	"	"	"	"
Raies.....	Morue.....	Kilogr.	1.400	2.800	90.800	454.000	13.000	78.000
	Rogue.....	Idem.	"	"	"	"	"	"
Mulets et Bars.....	Huile.....	Litre.	110	1.100	1.000	15.000	"	"
	Morue.....	Kilogr.	"	"	"	"	"	"
Harergs.....	Rogue.....	Idem.	2.914.875	1.663.034	"	"	"	"
	Huile.....	Litre.	"	"	"	"	"	"
Maquereaux.....	Morue.....	Kilogr.	1.736.490	3.189.580	"	"	"	"
	Rogue.....	Idem.	"	"	"	"	"	"
Merlans.....	Huile.....	Litre.	108.800	197.154	"	"	"	"
	Morue.....	Kilogr.	486.521	1.169.286	80.000	240.000	2.300	13.800
Sardines.....	Rogue.....	Idem.	"	"	10.000	43.200	10.200	61.200
	Huile.....	Litre.	"	"	"	"	"	"
Sprats.....	Morue.....	Kilogr.	"	"	60.000	60.000	320.000	96.000
	Rogue.....	Idem.	"	"	"	"	"	"
Anchois.....	Huile.....	Litre.	"	"	"	"	"	"
	Morue.....	Kilogr.	"	"	"	"	"	"
Thons.....	Rogue.....	Idem.	"	"	"	"	"	"
	Huile.....	Litre.	"	"	"	"	"	"
Poissons divers.....	blancs ou germans.....	Kilogr.	2.000	5.000	330.500	661.000	60.000	360.000
	francs ou thons rouges.....	Idem.	"	"	110.000	1.430.000	8.000	96.000
Crevettes.....	grises ou roses.....	Idem.	"	"	"	"	"	"
	salicoques dites bouquet.....	Idem.	"	"	"	"	"	"
Homards.....	Idem.	Idem.	"	"	"	"	"	"
	Idem.	Idem.	"	"	"	"	"	"
Langoustes.....	Idem.	Idem.	"	"	"	"	"	"
	Idem.	Idem.	"	"	"	"	"	"
Langoustes de Mauritanie dites langoustes vertes.....	Idem.	Idem.	"	"	"	"	"	"
	Idem.	Idem.	"	"	"	"	"	"
Crabes pouparts ou tourteaux.....	Idem.	Idem.	"	"	7.800	39.000	7.500	37.500
	Idem.	Idem.	"	"	"	"	"	"
Crustacés divers.....	Idem.	Idem.	320	800	2.900	17.400	900	3.600
	Idem.	Idem.	"	"	"	"	"	"
Huitres plates.....	Idem.	Mille.	"	"	4,8	4.888	"	"
	Idem.	Idem.	"	"	"	"	"	"
Huitres portugaises.....	Idem.	Idem.	"	"	"	"	80.000	1.280.000
	Idem.	Idem.	"	"	"	"	"	"
Moules.....	Idem.	Hectol.	"	"	"	"	"	"
	Idem.	Idem.	"	"	"	"	"	"
Coquilles de Saint-Jacques.....	Idem.	Nombre.	519.000	259.500	282.473	170.154	"	"
	Idem.	Idem.	"	"	"	"	"	"
Pétoncles.....	Idem.	Hectol.	"	"	"	"	"	"
	Idem.	Idem.	"	"	"	"	"	"
Mollusques divers.....	Idem.	Idem.	"	"	"	"	"	"
	Idem.	Idem.	"	"	"	"	"	"
Oursins.....	Idem.	Nombre.	"	"	"	"	"	"
	Idem.	Idem.	"	"	"	"	"	"
Violetes.....	Idem.	Idem.	"	"	"	"	"	"
	Idem.	Idem.	"	"	"	"	"	"
Oiseaux de mer.....	Idem.	Idem.	"	"	"	"	"	"
	Idem.	Idem.	"	"	"	"	"	"
Vers pour appâts.....	Idem.	Kilogr.	"	"	"	"	"	"
	Idem.	Idem.	"	"	"	"	"	"
Corail.....	Idem.	Idem.	"	"	"	"	"	"
	Idem.	Idem.	"	"	"	"	"	"
Lichen.....	Idem.	Idem.	"	"	"	"	"	"
	Idem.	Idem.	"	"	"	"	"	"
Varech.....	Idem.	M. cube.	"	"	"	"	"	"
	Idem.	Idem.	"	"	"	"	"	"
Goémon de soude.....	Idem.	Idem.	"	"	"	"	"	"
	Idem.	Idem.	"	"	"	"	"	"
Pailleule.....	Idem.	Idem.	"	"	"	"	"	"
	Idem.	Idem.	"	"	"	"	"	"
Sables coquilliers et amendements marins.....	Idem.	Idem.	"	"	"	"	"	"
	Idem.	Idem.	"	"	"	"	"	"
VALEUR TOTALE des produits de la pêche en mer.....				25.945.878		4.565.752		2.103.565
Saumons.....	Idem.	Kilogr.	"	"	"	"	"	"
	Idem.	Idem.	"	"	"	"	"	"
Esturgeons.....	Idem.	Idem.	"	"	"	"	"	"
	Idem.	Idem.	"	"	"	"	"	"
Aloses.....	Idem.	Idem.	"	"	"	"	"	"
	Idem.	Idem.	"	"	"	"	"	"
Anguilles.....	Idem.	Idem.	"	"	"	"	"	"
	Idem.	Idem.	"	"	"	"	"	"
Mulets et Bars.....	Idem.	Idem.	"	"	"	"	"	"
	Idem.	Idem.	"	"	"	"	"	"
Éperlans.....	Idem.	Idem.	"	"	"	"	"	"
	Idem.	Idem.	"	"	"	"	"	"
Poissons divers.....	Idem.	Idem.	"	"	"	"	"	"
	Idem.	Idem.	"	"	"	"	"	"
Huitres.....	plates.....	Mille.	"	"	"	"	"	"
	portugaises.....	Idem.	"	"	"	"	"	"
Crustacés divers.....	Idem.	Kilogr.	"	"	"	"	"	"
	Idem.	Idem.	"	"	"	"	"	"
Mollusques divers.....	Idem.	Hectol.	"	"	"	"	"	"
	Idem.	Idem.	"	"	"	"	"	"
VALEUR TOTALE des produits de la pêche en étang et en rivière.....				"		"		"
VALEUR TOTALE des produits de la pêche en bateau.....				25.945.878		4.565.752		2.103.565

DÉSIGNATION DES GENRES DE PÊCHE.	UNITÉS de QUANTITÉS.	PORT-EN-BESSIN.		GRANDCAMP-LES-BAINS.		SAINT-VAAST-LA-HOUGUE.	
		QUANTITÉS.	VALEUR.	QUANTITÉS.	VALEUR.	QUANTITÉS.	VALEUR.
			francs.		francs.		francs.
RÉGION DE LA MER DU NORD ET DE LA MANCHE. (Suite.)							
Islande.....	Morue..... Kilogr.	"	"	"	"	"	"
	Rogue..... Idem.	"	"	"	"	"	"
	Huile..... Litre.	"	"	"	"	"	"
Groenland....	Morue..... Kilogr.	"	"	"	"	"	"
	Rogue..... Idem.	"	"	"	"	"	"
	Huile..... Litre.	"	"	"	"	"	"
Féroë et Dogger-Bank.	Morue..... Kilogr.	"	"	"	"	"	"
	Rogue..... Idem.	"	"	"	"	"	"
	Huile..... Litre.	"	"	"	"	"	"
Terre-Neuve..	Morue..... Kilogr.	"	"	"	"	"	"
	Rogue..... Idem.	"	"	"	"	"	"
	Huile..... Litre.	"	"	"	"	"	"
Poissons divers de la côte occidentale d'Afrique...	Kilogr.	"	"	"	"	"	"
Cabillauds.....	Idem.	"	"	"	"	"	"
Merlus ou Colins.....	Idem.	"	"	"	"	4.600	13.800
Turbots.....	Idem.	22.400	224.000	12.000	120.000	1.100	13.200
Barbues.....	Idem.	22.400	224.000	"	"	990	10.800
Carrelets ou Plies.....	Idem.	112.050	448.200	21.000	192.000	35.000	105.000
Soles.....	Idem.	14.950	224.250	8.500	127.500	3.000	45.000
Congres.....	Idem.	"	"	1.750	7.000	26.000	78.000
Rais.....	Idem.	784.350	1.568.700	135.000	540.000	40.000	48.000
Mulets et Bars.....	Idem.	"	"	2.150	25.800	11.000	88.000
Harengs.....	salés..... Idem.	"	"	"	"	"	"
	frais..... Idem.	175.000	140.000	"	"	55.000	110.000
Maquereaux....	salés..... Idem.	"	"	"	"	"	"
	frais..... Idem.	85.000	170.000	31.500	126.000	32.000	80.000
Merlans.....	Idem.	74.750	224.250	"	"	500	2.000
Sardines.....	Idem.	"	"	"	"	"	"
Sprats.....	Idem.	"	"	"	"	"	"
Anchois.....	Idem.	"	"	"	"	"	"
Thons.....	blancs ou germans..... Idem.	"	"	"	"	"	"
	francs ou thons rouges..... Idem.	"	"	"	"	"	"
Poissons divers.....	Kilogr.	1.568.700	1.568.700	39.500	197.500	410.000	615.000
Crevettes.....	grises ou roses..... Idem.	"	"	7.000	84.000	600	5.200
	salicoques dites bouquet..... Idem.	135	2.025	"	"	500	7.000
Homards.....	Idem.	380	6.840	1.500	24.000	3.200	51.200
Langoustes.....	Idem.	"	"	"	"	"	"
Langoustes de Mauritanie dites langoustes vertes...	Idem.	"	"	"	"	"	"
Crabes pouparts ou tourteaux.....	Idem.	"	"	"	"	9.200	27.600
Crustacés divers.....	Idem.	"	"	3.000	15.000	"	"
Huitres plates.....	Mille.	"	"	"	"	"	"
Huitres portugaises.....	Idem.	"	"	"	"	"	"
Moules.....	Hectol.	"	"	3.000	120.000	620	34.100
Coquilles de Saint-Jacques.....	Nombre.	800.000	160.000	170.000	68.000	200.000	100.000
Pétoncles.....	Hectol.	"	"	"	"	"	"
Mollusques divers.....	Idem.	"	"	"	"	"	"
Oursins.....	Nombre.	"	"	"	"	900	36.000
Violetes.....	Idem.	"	"	"	"	"	"
Oiseaux de mer.....	Idem.	"	"	"	"	"	"
Vers pour appâts.....	Kilogr.	"	"	"	"	"	"
Corail.....	Idem.	"	"	"	"	"	"
Lichen.....	Idem.	"	"	"	"	"	"
Varech.....	M. cubo.	"	"	"	"	"	"
Goémon de soude.....	Idem.	"	"	"	"	"	"
Paillelle.....	Idem.	"	"	"	"	"	"
Sables coquilliers et amendements marins.....	Idem.	"	"	"	"	"	"
VALEUR TOTALE des produits de la pêche en mer.....			4.960.965		1.646.800		1.470.100
Saumons.....	Kilogr.	"	"	"	"	300	4.500
Esturgeons.....	Idem.	"	"	"	"	"	"
Aloses.....	Idem.	"	"	"	"	"	"
Anguilles.....	Idem.	"	"	"	"	10.000	30.000
Mulets et Bars.....	Idem.	"	"	1.250	15.000	1.200	9.600
Éperlans.....	Idem.	"	"	"	"	"	"
Poissons divers.....	Idem.	"	"	600	3.000	7.000	10.500
Huitres.....	plates..... Mille.	"	"	"	"	"	"
	portugaises..... Idem.	"	"	"	"	"	"
Crustacés divers.....	Kilogr.	"	"	"	"	"	"
Mollusques divers.....	Hectol.	"	"	"	"	"	"
VALEUR TOTALE des produits de la pêche en étang et en rivière.....			"		18.000		54.600
VALEUR TOTALE des produits de la pêche en bateau.....			4.960.965		1.664.800		1.524.700

PÊCHE EN BATEAU. — 1935.

DÉSIGNATION DES GENRES DE PÊCHE.	UNITÉS	CHERBOURG.		GRANVILLE.		SAINT-MALO.	
		QUANTITÉS.	VALEUR.	QUANTITÉS.	VALEUR.	QUANTITÉS.	VALEUR.
RÉGION DE LA MER DU NORD ET DE LA MANCHE. (Suite.)							
Islande.....	Morue.....	Kilogr.	"	"	"	"	"
	Rognes.....	Idem.	"	"	"	"	"
	Huile.....	Litre.	"	"	"	"	"
Groenland....	Morue.....	Kilogr.	"	74,800	116,838	1,572,793	2,351,935
	Rogue.....	Idem.	"	"	"	"	"
	Huile.....	Litre.	"	"	"	"	"
Féroë et Dogger-Bank.	Morue.....	Kilogr.	"	"	"	"	"
	Rogue.....	Idem.	"	"	"	"	"
	Huile.....	Litre.	"	"	"	"	"
Terre-Neuve...	Morue.....	Kilogr.	"	150,000	234,300	7,934,729	9,597,851
	Rogue.....	Idem.	"	"	"	"	"
	Huile.....	Litre.	"	"	"	"	"
Poissons divers de la côte occidentale d'Afrique...		Kilogr.	"	"	"	"	"
Cabillands.....		Idem.	3,000	10,500	"	"	"
Merlus ou Colins.....		Idem.	40,500	160,400	"	"	"
Turbots.....		Idem.	12,800	150,400	3,280	39,360	"
Barbues.....		Idem.	5,000	60,000	1,490	17,880	"
Carrelets ou Plies.....		Idem.	95,900	557,700	28,930	231,440	1,670 16,700
Soles.....		Idem.	10,000	180,000	8,980	144,000	1,290 19,350
Congres.....		Idem.	253,200	756,400	16,425	100,650	1,530 7,650
Raies.....		Idem.	327,000	970,500	35,080	215,060	" "
Mulets et Bars.....		Idem.	22,500	315,000	13,488	143,360	1,520 22,800
Harengs.....	salés.....	Idem.	"	"	"	"	" "
	frais.....	Idem.	80,000	200,000	7,450	37,090	" "
Maquereaux.....	salés.....	Idem.	"	"	"	"	" "
	frais.....	Idem.	923,500	1,850,500	14,230	85,380	9,500 48,000
Merlans.....		Idem.	310,005	775,000	4,580	38,060	7,900 79,000
Sardines.....		Idem.	"	"	"	"	" "
Sprats.....		Idem.	"	"	"	"	" "
Anchois.....		Idem.	"	"	"	"	" "
Thons.....	blancs ou germans.....	Idem.	"	"	"	"	" "
	francs ou thons rouges.....	Idem.	"	"	"	"	" "
Poissons divers.....		Kilogr.	820,000	2,422,000	67,080	428,520	1,740 17,400
Crevettes.....	grises ou roses.....	Idem.	800	7,200	120	720	" "
	salicoques dites bouquet.....	Idem.	6,100	131,600	2,861	52,958	" "
Homards.....		Idem.	29,100	451,400	"	"	1,770 35,400
Langoustes.....		Idem.	"	"	"	"	" "
Langoustes de Mauritanie dites langoustes vertes...		Idem.	"	"	"	"	" "
Crabes pouparts ou tourteaux.....		Idem.	110,100	225,300	49,035	100,890	" "
Crustacés divers.....		Idem.	9,200	55,200	3,790	17,055	" "
Huitres plates.....		Mille.	"	"	"	"	" "
Huitres portugaises.....		Idem.	"	"	"	"	" "
Moules.....		Hectol.	"	"	"	"	640 25,600
Coquilles de Saint-Jacques.....		Nombre.	7,000	4,200	"	"	" "
Pétoncles.....		Hectol.	"	"	"	"	" "
Mollusques divers.....		Idem.	3,000	45,000	1,040	83,200	" "
Oursins.....		Nombre.	"	"	"	"	" "
Violet.....		Idem.	"	"	"	"	" "
Oiseaux de mer.....		Idem.	"	"	"	"	" "
Vers pour appâts.....		Kilogr.	"	"	"	"	" "
Jorail.....		Idem.	"	"	"	"	" "
Lichen.....		Idem.	"	"	160	6,400	" "
Varech.....		M. cube.	"	"	"	"	" "
Goémon de soude.....		Idem.	250	2,500	"	"	" "
Pailleule.....		Idem.	"	"	108	21,600	" "
Sables coquilliers et amendements marins.....		Idem.	"	"	"	"	" "
VALEUR TOTALE des produits de la pêche en mer.....				9,330,800		2,108,761	12,221,686
Saumons.....		Kilogr.	"	"	200	6,000	" "
Esturgeons.....		Idem.	"	"	"	"	" "
Aloses.....		Idem.	"	"	"	"	" "
Anguilles.....		Idem.	"	"	45	360	" "
Mulets et Bars.....		Idem.	"	"	"	"	" "
Éperlans.....		Idem.	"	"	"	"	" "
Poissons divers.....		Idem.	"	"	"	"	" "
Huitres.....	plates.....	Mille.	"	"	"	"	" "
	portugaises.....	Idem.	"	"	"	"	" "
Crustacés divers.....		Kilogr.	"	"	"	"	" "
Mollusques divers.....		Hectol.	"	"	"	"	" "
VALEUR TOTALE des produits de la pêche en étang et en rivière.....						6,360	"
VALEUR TOTALE des produits de la pêche en bateau.....				9,330,800		2,115,121	12,221,686

PÊCHE EN BATEAU. — 1935.

DÉSIGNATION DES GENRES DE PÊCHE.	UNITÉS de QUANTITÉS.	SAINT-SERVAN.		AUTRES PORTS.		TOTAUX DE LA RÉGION DE LA MER DU NORD ET DE LA MANCHE.		
		QUANTITÉS.	VALEUR.	QUANTITÉS.	VALEUR.	QUANTITÉS.	VALEUR.	
								francs
RÉGION DE LA MER DU NORD ET DE LA MANCHE. (Suite et fin.)								
Islande.....	Morue.....	Kilogr.	"	"	20.000	26.960	5.272.692	6.634.367
	Idem.....	"	"	"	"	"	"	"
	Huile.....	Litre.	"	"	"	"	"	"
Groenland.....	Morue.....	Kilogr.	1.883.899	2.697.267	40.885	55.112	9.780.825	12.797.068
	Idem.....	"	"	"	"	"	"	"
	Huile.....	Litre.	"	"	"	"	"	"
Férolé et Dogger-Bank.	Morue.....	Kilogr.	"	"	"	"	"	"
	Idem.....	"	"	"	"	"	"	"
	Huile.....	Litre.	"	"	"	"	"	"
Terre-Neuve.....	Morue.....	Kilogr.	842.880	1.003.140	"	"	17.426.784	20.034.536
	Idem.....	"	"	"	"	"	"	"
	Huile.....	Litre.	"	"	"	"	"	"
Poissons divers de la côte occidentale d'Afrique.....	Idem.....	Kilogr.	"	"	"	"	851.930	1.881.835
Cabillauds.....	Idem.....	"	"	"	18.200	71.700	704.299	3.071.306
Merlus ou Colins.....	Idem.....	"	"	"	24.025	105.435	1.332.613	10.410.451
Turbots.....	Idem.....	"	"	"	88.833	963.650	1.355.635	8.166.060
Barbues.....	Idem.....	"	"	"	41.820	459.310	385.011	3.840.341
Carrelets ou Plies.....	Idem.....	"	3.425	20.550	515.913	1.870.514	3.523.451	12.098.450
Soles.....	Idem.....	"	1.415	16.980	174.756	2.600.551	756.238	12.514.808
Congres.....	Idem.....	"	1.695	6.780	226.338	893.078	899.891	3.748.363
Raies.....	Idem.....	"	1.195	4.780	378.289	1.445.279	5.054.664	15.400.551
Mulets et Bars.....	Idem.....	"	2.855	45.680	137.101	1.288.889	204.916	2.121.096
Harengs.....	salés.....	Idem.	"	"	500	1.500	6.479.502	4.851.809
	frais.....	Idem.	"	"	360.690	544.230	46.290.948	38.125.343
Maquereaux.....	salés.....	Idem.	"	"	1.200	7.200	110.000	204.354
	frais.....	Idem.	6.768	27.072	443.345	2.113.340	15.919.631	25.766.977
Merlans.....	Idem.....	"	"	"	205.998	781.201	19.660.885	39.990.464
Sardines.....	Idem.....	"	"	"	160.654	262.460	160.654	262.460
Sprats.....	Idem.....	"	"	"	3.640	5.400	493.380	329.980
Anchois.....	Idem.....	"	"	"	"	"	"	"
Thons.....	blancs ou germans.....	Idem.	"	"	"	"	"	"
	francs ou thons rouges.....	Idem.	"	"	"	"	23.270	40.395
Poissons divers.....	Idem.....	Kilogr.	8.360	33.440	845.134	3.089.899	18.337.856	41.827.487
Grevettes.....	grises ou roses.....	Idem.	"	"	107.910	759.799	1.021.635	6.469.659
	salicoques dites bouquet.....	Idem.	"	"	18.914	535.514	30.280	704.497
Homards.....	Idem.....	"	2.330	37.280	130.335	2.167.600	177.767	2.904.552
Langoustes.....	Idem.....	"	"	"	112.054	1.762.996	113.003	1.781.498
Langoustes de Mauritanie dites langoustes vertes.....	Idem.....	"	"	"	"	"	29.380	432.910
Crabes pouparts ou tourteaux.....	Idem.....	"	"	"	92.780	287.090	407.513	860.815
Crustacés divers.....	Idem.....	"	870	3.480	146.365	374.625	173.038	492.853
Huitres plates.....	Idem.....	Mille.	"	"	2,45	1,225	7,25	6,113
Huitres portugaises.....	Idem.....	"	"	"	"	"	80.000	1.280.000
Moules.....	Idem.....	Hectol.	"	"	34.510	460.625	39.000	654.525
Coquilles de Saint-Jacques.....	Idem.....	Nombre.	"	"	223.335	152.790	2.650.213	1.360.382
Petonscles.....	Idem.....	Hectol.	"	"	"	"	"	"
Mollusques divers.....	Idem.....	"	"	"	8.347	79.052	123.349	377.475
Oursins.....	Idem.....	Nombre.	"	"	650	12.900	650	12.900
Violet.....	Idem.....	"	"	"	"	"	"	"
Oiseaux de mer.....	Idem.....	"	"	"	"	"	"	"
Vers pour appâts.....	Idem.....	Kilogr.	"	"	12.330	60.860	22.830	134.360
Corail.....	Idem.....	"	"	"	"	"	"	"
Lichen.....	Idem.....	"	"	"	4.100	6.150	4.260	12.550
Varech.....	Idem.....	M. cube.	"	"	3.225	60.700	3.225	60.700
Goémon de soude.....	Idem.....	"	"	"	390	7.800	640	10.300
Pailleule.....	Idem.....	"	"	"	250	2.500	358	24.100
Sables coquilliers et amendements marins.....	Idem.....	"	"	"	19.055	354.745	19.055	354.745
VALEUR TOTALE des produits de la pêche en mer.....				3.896.449		23.677.699		282.113.465
Saumons.....	Idem.....	Kilogr.	"	"	1.434	32.982	1.934	43.482
Esturgeons.....	Idem.....	"	"	"	"	"	"	"
Aloses.....	Idem.....	"	"	"	"	"	"	"
Anguilles.....	Idem.....	"	"	"	3.050	24.800	14.962	68.602
Mulets et Bars.....	Idem.....	"	"	"	7.025	75.150	9.475	99.750
Eperlans.....	Idem.....	"	"	"	925	5.550	925	5.550
Poissons divers.....	Idem.....	"	"	"	36.564	188.800	44.991	204.291
Huitres.....	plates.....	Mille.	"	"	"	"	"	"
	portugaises.....	Idem.	"	"	"	"	"	"
Crustacés divers.....	Idem.....	Kilogr.	"	"	"	"	"	"
Mollusques divers.....	Idem.....	Hectol.	"	"	20.150	204.500	20.150	204.500
VALEUR TOTALE des produits de la pêche en étang et en rivière.....				"		531.782		626.175
VALEUR TOTALE des produits de la pêche en bateau.....				3.896.409		24.209.481		282.739.640

DÉSIGNATION DES GENRES DE PÊCHE.	UNITÉS	CAMARET.		DOUARNENEZ.		AUDIERNE.		PENMARCH.		
		QUANTITÉ.	QUANTITÉS.	VALEUR.	QUANTITÉS.	VALEUR.	QUANTITÉS.	VALEUR.	QUANTITÉS.	VALEUR.
					francs.		francs.		francs.	
RÉGION DE L'Océan.										
Islande.....	Morue.....	Kilogr.	"	"	"	"	"	"	"	"
	Rogue.....	Idem.	"	"	"	"	"	"	"	"
	Huile.....	Litre.	"	"	"	"	"	"	"	"
Groenland....	Morue.....	Kilogr.	"	"	"	"	"	"	"	"
	Rogue.....	Idem.	"	"	"	"	"	"	"	"
	Huile.....	Litre.	"	"	"	"	"	"	"	"
Féroë et Dogger-Bank.	Morue.....	Kilogr.	"	"	"	"	"	"	"	"
	Rogue.....	Idem.	"	"	"	"	"	"	"	"
	Huile.....	Litre.	"	"	"	"	"	"	"	"
Terre-Neuve...	Morue.....	Kilogr.	"	"	"	"	"	"	"	"
	Rogue.....	Idem.	"	"	"	"	"	"	"	"
	Huile.....	Litre.	"	"	"	"	"	"	"	"
Poissons divers de la côte occidentale d'Afrique...		Kilogr.	"	"	"	"	"	"	"	"
Cabillauds.....		Idem.	"	"	"	"	"	"	"	"
Merlus ou Colins.....		Idem.	"	"	"	"	"	"	"	"
Turbots.....		Idem.	"	31.250	288.840	500	2.500	100	1.300	"
Barbues.....		Idem.	"	"	"	"	"	"	"	"
Carrelets ou Plies.....		Idem.	1.715	13.220	6.755	47.285	3.234	17.787	2.700	13.500
Soles.....		Idem.	578	8.042	3.030	40.605	"	"	1.700	30.000
Congres.....		Idem.	2.262	11.250	400.000	1.200.000	5.434	17.460	8.000	21.000
Raies.....		Idem.	9.886	44.920	1.231.700	2.463.400	62.625	156.962	18.800	37.600
Mulets et Bars.....		Idem.	19.119	127.810	1.560	9.360	6.920	44.980	2.100	21.000
Harengs.....	salés.....	Idem.	"	"	"	"	"	"	"	"
	frais.....	Idem.	4.359	10.898	9.510	29.220	"	"	1.600	4.800
Maquereaux....	salés.....	Idem.	"	"	2.628.670	3.040.640	"	"	"	"
	frais.....	Idem.	37.992	150.018	889.950	1.432.580	90.984	236.558	430.000	860.000
Merlans.....		Idem.	1.975	16.762	12.040	72.240	14.055	53.409	3.000	12.000
Sardines.....		Idem.	156.799	339.436	2.109.750	5.077.510	831.178	2.036.385	822.300	2.466.900
Sprats.....		Idem.	"	"	158.000	91.000	"	"	"	"
Anchois.....		Idem.	"	"	"	"	"	"	35.000	52.500
Thons.....	blancs ou germons.....	Idem.	11.418	39.963	1.202.700	3.452.300	21.670	73.678	"	"
	francs ou thons rouges.....	Idem.	"	"	"	"	"	"	"	"
Poissons divers.....		Kilogr.	23.450	149.961	314.000	631.000	80.461	281.013	45.000	180.000
	Idem.....	Idem.	"	"	"	"	"	"	"	"
Crevettes.....	grises ou roses.....	Idem.	"	"	850	25.820	"	"	1.000	30.000
	salicoques dites bouquet.....	Idem.	"	"	6.600	86.210	90.094	1.274.930	9.000	135.000
Homards.....		Idem.	79.607	1.114.387	16.800	253.730	287.771	4.100.736	75.150	228.000
Langoustes.....		Idem.	372.057	6.393.619	"	"	"	"	"	"
Langoustes de Mauritanie dites langoustes vertes...		Idem.	141.100	1.552.100	163.400	1.653.040	"	"	"	"
Crêbes pouparts ou tourteaux.....		Idem.	50.200	62.900	7.110	10.665	302.119	347.436	120.000	240.000
Crustacés divers.....		Idem.	"	"	8.145	12.215	"	"	"	"
Huitres plates.....		Mille.	"	"	"	"	"	"	"	"
Huitres portugaises.....		Idem.	"	"	"	"	"	"	"	"
Moules.....		Hectol.	"	"	"	"	"	"	"	"
Coquilles de Saint-Jacques.....		Nombre.	418.860	778.629	"	"	"	"	"	"
Pétoncles.....		Hectol.	2.158	6.087	"	"	"	"	"	"
Mollusques divers.....		Idem.	"	"	"	"	"	"	"	"
Oursins.....		Nombre	"	"	"	"	"	"	"	"
Violettes.....		Idem.	"	"	"	"	"	"	"	"
Oiseaux de mer.....		Idem.	"	"	"	"	"	"	"	"
Vers pour apprêts.....		Kilogr.	"	"	"	"	"	"	"	"
Corail.....		Idem.	"	"	"	"	"	"	"	"
Lichen.....		Idem.	"	"	"	"	"	"	30.000	30.000
Varech.....		M. cube.	"	"	"	"	"	"	"	"
Goémon de soude.....		Idem.	"	"	"	"	25.600	256.000	2.500	20.000
Pailleule.....		Idem.	"	"	"	"	"	"	"	"
Sables coquilliers et amendements marins.....		Idem.	4.600	109.225	"	"	4.550	45.500	"	"
VALEUR TOTALE des produits de la pêche en mer.....				10.929.927		19.917.660		8.945.334		4.383.600
Saumons.....		Kilogr.	279	4.464	"	"	"	"	"	"
Esturgeons.....		Idem.	"	"	"	"	"	"	"	"
Aloses.....		Idem.	"	"	"	"	"	"	"	"
Anguilles.....		Idem.	125	730	"	"	"	"	"	"
Mulets et Bars.....		Idem.	"	"	"	"	"	"	"	"
Éperlans.....		Idem.	"	"	"	"	"	"	"	"
Poissons divers.....		Idem.	"	"	"	"	"	"	"	"
Huitres.....	plates.....	Mille.	"	"	"	"	"	"	"	"
	portugaises.....	Idem.	"	"	"	"	"	"	"	"
Crustacés divers.....		Kilogr.	"	"	"	"	"	"	"	"
Mollusques divers.....		Hectol.	"	"	"	"	"	"	"	"
VALEUR TOTALE des produits de la pêche en étang et en rivière.....				5.194		"		"		"
VALEUR TOTALE des produits de la pêche en bateau.....				10.934.421		19.917.660		8.945.334		4.383.600

DÉSIGNATION DES GENRES DE PÊCHE.	UNITES de QUANTITÉ.	LE GUILVINEC.		CONCARNEAU.		LORIENT.	
		QUANTITÉS.	VALEUR.	QUANTITÉS.	VALEUR.	QUANTITÉS.	VALEUR.
			francs.		francs.		francs.
RÉGION DE L'OcéAN. (Suite.)							
Islande.....	Morue..... Kilogr.	"	"	"	"	"	"
	Rogue..... Idem.	"	"	"	"	"	"
	Huile..... Litre.	"	"	"	"	"	"
Groenland....	Morue..... Kilogr.	"	"	"	"	"	"
	Rogue..... Idem.	"	"	"	"	"	"
	Huile..... Litre.	"	"	"	"	"	"
Féroë et Dogger-Bank.	Morue..... Kilogr.	"	"	"	"	"	"
	Rogue..... Idem.	"	"	"	"	"	"
	Huile..... Litre.	"	"	"	"	"	"
Terre-Neuve...	Morue..... Kilogr.	"	"	"	"	"	"
	Rogue..... Idem.	"	"	"	"	"	"
	Huile..... Litre.	"	"	"	"	"	"
Poissons divers de la côte occidentale d'Afrique...	Kilogr.	"	"	"	"	"	"
Cabillauds.....	Idem.	"	"	"	"	126.913	223.357
Merlus ou Colins.....	Idem.	10.975	8.231	"	"	643.592	4.919.267
Turbots.....	Idem.	200	1.200	3.270	35.970	56.575	343.477
Barbues.....	Idem.	675	5.162	2.075	20.750	"	"
Carrelets ou Plies.....	Idem.	4.250	10.450	6.600	42.900	2.564.867	6.440.844
Soles.....	Idem.	3.535	41.350	3.200	64.000	11.445	184.015
Congres.....	Idem.	5.400	17.000	13.890	83.340	555.166	1.335.324
Raies.....	Idem.	24.150	49.650	25.500	63.755	3.309.789	4.190.124
Mulets et Bars.....	Idem.	8.735	14.515	11.900	95.200	12.960	89.492
Harengs.....	salés..... Idem.	"	"	"	"	"	"
	frais..... Idem.	600	450	3.000	5.400	"	"
Maquereaux....	salés..... Idem.	"	"	"	"	"	"
	frais..... Idem.	68.053	71.803	56.000	112.000	326.122	886.963
Merlans.....	Idem.	883	2.649	54.500	190.750	750.573	1.048.591
Sardines.....	Idem.	143.238	343.761	252.415	581.037	188.292	770.346
Sprats.....	Idem.	"	"	"	"	"	"
Anchois.....	Idem.	"	"	"	"	"	"
Thons.....	blancs ou germans..... Idem.	288.258	864.774	5.333.913	16.658.341	68.308	202.945
	francs ou thons rouges..... Idem.	"	"	"	"	"	"
Poissons divers.....	Kilogr.	23.000	23.000	143.360	430.080	12.431.450	19.682.024
Grevettes... { grises ou roses..... Idem.	"	"	"	6.900	158.700	"	"
	salicoques dites bouquet..... Idem.	"	"	"	"	"	"
Homards.....	Idem.	9.275	139.850	23.700	358.500	13.927	175.594
Langoustes.....	Idem.	11.225	202.450	5.500	92.500	29.411	418.208
Langoustes de Mauritanie dites langoustes vertes...	Idem.	"	"	"	"	"	"
Crabes poulpards ou tourteaux.....	Idem.	17.500	28.875	41.800	41.800	86.358	177.538
Crustacés divers.....	Idem.	691.359	1.728.397	590.500	1.711.450	743.995	1.598.963
Huitres plates.....	Mille.	"	"	"	"	25	5.057
Huitres portugaises.....	Idem.	"	"	"	"	"	"
Moules.....	Hectol.	"	"	"	"	1.582	25.319
Coquilles de Saint-Jacques.....	Nombre.	"	"	107	18.190	5.511	5.511
Pétoncles.....	Hectol.	"	"	58.800	23.520	6.000	3.153
Mollusques divers.....	Idem.	"	"	"	"	125	14.250
Oursins.....	Nombre	18.000	36.000	93	14.880	"	"
Violet.....	Idem.	"	"	"	"	"	"
Oiseaux de mer.....	Idem.	"	"	"	"	"	"
Vers pour appâts.....	Kilogr.	"	"	"	"	"	"
Corail.....	Idem.	"	"	"	"	"	"
Lichen.....	Idem.	"	"	"	"	"	"
Varech.....	M. cube.	"	"	"	"	"	"
Goémon de soude.....	Idem.	"	"	"	"	"	"
Pailleule.....	Idem.	"	"	"	"	"	"
Sables coquilliers et amendements marins.....	Idem.	40.000	800.000	14.200	170.400	"	"
VALEUR TOTALE des produits de la pêche en mer.....			4.389.567		20.973.463		42.740.394
Saumons.....	Kilogr.	"	"	440	7.480	70	1.540
Esturgeons.....	Idem.	"	"	"	"	"	"
Aloses.....	Idem.	600	1.500	"	"	"	"
Anguilles.....	Idem.	"	"	830	3.320	900	6.300
Mulets et Bars.....	Idem.	4.000	32.000	2.880	22.010	1.500	15.000
Éperlans.....	Idem.	"	"	"	"	"	"
Poissons divers.....	Idem.	"	"	3.200	12.800	4.500	15.750
Huitres..... { plates..... Mille.	"	"	"	"	"	"	"
	portugaises..... Idem.	"	"	"	"	"	"
Crustacés divers.....	Kilogr.	"	"	"	"	"	"
Mollusques divers.....	Hectol.	"	"	"	"	"	"
VALEUR TOTALE des produits de la pêche en étang et en rivière.....			33.500		45.610		38.590
VALEUR TOTALE des produits de la pêche en bateau.....			4.423.067		21.019.103		42.778.984

DÉSIGNATION DES GENRES DE PÊCHE.	UNITÉS de QUANTITÉ.	PORT-LOUIS.		ÉTEL.		QUIBERON.		
		QUANTITÉS.	VALEUR.	QUANTITÉS.	VALEUR.	QUANTITÉS.	VALEUR.	
			francs.		francs.		francs.	
RÉGION DE L'OcéAN. (Suite.)								
Islande.....	Morue.....	Kilogr.	"	"	"	"	"	
	Rogue.....	Idem.	"	"	"	"	"	
	Huile.....	Litre.	"	"	"	"	"	
Groenland....	Morue.....	Kilogr.	"	"	"	"	"	
	Rogue.....	Idem.	"	"	"	"	"	
	Huile.....	Litre.	"	"	"	"	"	
Feroë et Dogger-Bank.	Morue.....	Kilogr.	"	"	"	"	"	
	Rogue.....	Idem.	"	"	"	"	"	
	Huile.....	Litre.	"	"	"	"	"	
Terre-Neuve..	Morue.....	Kilogr.	"	"	"	"	"	
	Rogue.....	Idem.	"	"	"	"	"	
	Huile.....	Litre.	"	"	"	"	"	
Poissons divers de la côte occidentale d'Afrique...		Kilogr.	"	"	"	"	"	
Cabillauds.....		Idem.	"	"	"	"	"	
Merlus ou Colins.....		Idem.	"	"	"	"	"	
Turbots.....		45	675	"	"	"	"	
Barbues.....		40	600	"	"	"	"	
Carrelets ou Plics.....		370	3.700	5.230	26.150	200	1.400	
Soles.....		270	4.050	8.430	134.880	500	8.500	
Congres.....		530	4.240	1.580	3.950	11.800	47.200	
Raies.....		740	3.700	2.010	4.020	7.500	18.000	
Mulets et Bars.....		430	4.300	5.810	46.480	5.100	35.700	
Harengs.....	salés.....	Idem.	"	"	"	"	"	
	fraîs.....	Idem.	"	"	"	9.800	9.800	
Maquereaux.....	salés.....	Idem.	"	"	"	"	"	
	fraîs.....	Idem.	3.800	19.000	1.185	3.555	92.200	461.000
Merlans.....		Idem.	3.910	23.460	4.970	12.425	32.900	164.500
Sardines.....		Idem.	342.815	705.563	44.060	121.800	1.741.070	4.004.461
Sprats.....		Idem.	"	"	"	"	"	
Anchois.....		Idem.	"	"	"	"	"	
Thons.....	blancs ou germons.....	Idem.	456.537	1.282.712	159.300	477.900	"	"
	francs ou thons rouges.....	Idem.	"	"	"	"	"	"
Poissons divers.....		Kilogr.	1.370	6.850	16.120	48.360	183.800	827.100
Grevettes.....	grises ou roses.....	Idem.	"	"	"	"	1.350	20.250
	salicoques dites bouquet.....	Idem.	"	"	"	"	300	6.000
Homards.....		Idem.	80	960	2.390	35.850	10.000	140.000
Langoustes.....		Idem.	"	"	"	"	6.500	113.750
Langoustes de Mauritanie dites langoustes vertes..		Idem.	"	"	"	"	"	"
Crabes ponnarts ou tourteaux.....		Idem.	750	2.250	"	"	194.000	291.000
Crustacés divers.....		Idem.	1.130	3.390	3.160	4.740	5.800	12.180
Huitres plates.....		Mille.	"	"	"	"	"	"
Huitres portugaises.....		Idem.	"	"	"	"	"	"
Moules.....		Hectol.	"	"	"	"	200	12.000
Coquilles de Saint-Jacques.....		Nombre.	"	"	800	800	50.000	25.000
Pétoncles.....		Hectol.	"	"	"	"	30	2.700
Mollusques divers.....		Idem.	"	"	2	500	7	350
Oursins.....		Nombre.	"	"	"	"	"	"
Violetes.....		Idem.	"	"	"	"	"	"
Oiseaux de mer.....		Idem.	"	"	"	"	"	"
Vers pour appâts.....		Kilogr.	"	"	"	"	800	5.600
Corail.....		Idem.	"	"	"	"	"	"
Lichen.....		Idem.	"	"	"	"	"	"
Varech.....		M. cube.	"	"	"	"	"	"
Goémon de soude.....		Idem.	"	"	"	"	3.500	70.000
Pailleule.....		Idem.	"	"	"	"	"	"
Sables coquilliers et amendements marins.....		Idem.	"	"	"	"	"	"
VALEUR TOTALE des produits de la pêche en mer.....				2.065.650		921.410		6.276.491
Saumons.....		Kilogr.	"	"	"	"	"	"
Esturgeons.....		Idem.	"	"	"	"	"	"
Aloses.....		Idem.	"	"	"	"	"	"
Anguilles.....		Idem.	"	"	"	"	"	"
Mulets et Bars.....		Idem.	"	"	"	"	"	"
Éperlans.....		Idem.	"	"	"	"	"	"
Poissons divers.....		Idem.	"	"	"	"	"	"
Huitres.....	plates.....	Mille.	"	"	"	"	"	"
	portugaises.....	Idem.	"	"	"	"	"	"
Crustacés divers.....		Kilogr.	"	"	"	"	"	"
Mollusques divers.....		Hectol.	"	"	"	"	"	"
VALEUR TOTALE des produits de la pêche en étang et en rivière.....				"		"		"
VALEUR TOTALE des produits de la pêche en bateau.....				2.065.650		921.410		6.276.491

DÉSIGNATION DES GENRES DE PÊCHE.	UNITÉS de QUANTITÉ.	LA TURBALLE.		LE CROISIC.		NOIRMOUTIER.	
		QUANTITÉS.	VALEUR.	QUANTITÉS.	VALEUR.	QUANTITÉS.	VALEUR.
			francs.		francs.		francs.
RÉGION DE L'OcéAN. (Suite.)							
Islande.....	{ Morue.....	Kilogr.	"	"	"	"	"
	{ Rogue.....	Idem.	"	"	"	"	"
	{ Huile.....	Litre.	"	"	"	"	"
Groenland.....	{ Morue.....	Kilogr.	"	"	"	"	"
	{ Rogue.....	Idem.	"	"	"	"	"
	{ Huile.....	Litre.	"	"	"	"	"
Feroë et Dogger-Bank.	{ Morue.....	Kilogr.	"	"	"	"	"
	{ Rogue.....	Idem.	"	"	"	"	"
	{ Huile.....	Litre.	"	"	"	"	"
Terre-Neuve...	{ Morue.....	Kilogr.	"	"	"	"	"
	{ Rogue.....	Idem.	"	"	"	"	"
	{ Huile.....	Litre.	"	"	"	"	"
Poissons divers de la côte occidentale d'Afrique...		Kilogr.	"	"	"	"	"
Cabillauds.....		Idem.	"	"	"	"	"
Merlus ou Colins.....		Idem.	"	"	"	"	"
Turbots.....		Idem.	1.725	19.700	"	"	"
Barbes.....		Idem.	"	"	"	"	"
Carrelets ou Plies.....		Idem.	4.302	19.928	14.950	89.700	3.850
Soles.....		Idem.	3.836	54.598	24.050	481.000	1.410
Congres.....		Idem.	6.161	18.483	16.000	48.000	4.750
Raies.....		Idem.	8.640	25.920	25.650	153.900	4.670
Mulets et Bars.....		Idem.	2.942	29.420	9.250	78.000	3.040
Harengs.....	{ salés.....	Idem.	"	"	"	"	"
	{ frais.....	Idem.	"	28.000	56.000	"	"
Maquereaux.....	{ salés.....	Idem.	"	"	"	"	"
	{ frais.....	Idem.	33.147	132.588	675.000	1.012.500	6.000
Merlans.....		Idem.	159.691	221.582	745.000	745.000	1.350
Sardines.....		Idem.	1.594.481	3.908.439	1.323.771	2.399.396	599.855
Sprats.....		Idem.	"	"	"	"	"
Anchois.....		Idem.	"	"	"	"	"
Thons.....	{ blancs ou germans.....	Idem.	"	"	"	"	"
	{ francs ou thons rouges.....	Idem.	"	"	"	"	"
Poissons divers.....		Kilogr.	30.635	98.638	6.150	12.300	10.050
Crevettes.....	{ grises ou roses.....	Idem.	5.762	22.416	2.422	60.550	1.423
	{ salicoques dites bouquet.....	Idem.	1.850	46.925	"	"	500
Homards.....		Idem.	776	13.192	16.596	248.910	16.400
Langoustes.....		Idem.	157	2.041	11.955	191.280	4.230
Langoustes de Mauritanie dites langoustes vertes...		Idem.	"	"	"	"	"
Crabes pouparts ou tourteaux.....		Idem.	"	"	320.250	480.475	26.250
Crustacés divers.....		Idem.	21.334	29.288	"	"	15.900
Huitres plates.....		Mille.	"	"	"	"	"
Huitres portugaises.....		Idem.	"	"	"	"	"
Moules.....		Hectol.	1.680	100.800	"	"	1.806
Coquilles de Saint-Jacques.....		Nombre.	1.435	574	1.650	1.650	14
Pétoncles.....		Hectol.	"	"	"	"	20
Mollusques divers.....		Idem.	50	2.000	"	"	"
Oursins.....		Nombre.	"	"	"	"	"
Violetes.....		Idem.	"	"	"	"	"
Oiseaux de mer.....		Idem.	"	"	"	"	"
Vers pour appâts.....		Kilogr.	"	"	"	"	"
Corail.....		Idem.	"	"	"	"	"
Lichen.....		Idem.	"	"	"	"	1.800
Varech.....		M. cube.	"	"	"	"	1.500
Goémon de soude.....		Idem.	"	"	"	"	"
Pailleule.....		Idem.	"	"	"	"	"
Sables coquilliers et amendements marins.....		Idem.	"	"	"	"	"
VALEUR TOTALE des produits de la pêche en mer.....				4 746.032		6.058.591	
Saumons.....		Kilogr.	138.400	2.768.000	"	"	"
Esturgeons.....		Idem.	"	"	"	"	"
Aloses.....		Idem.	"	"	"	"	"
Anguilles.....		Idem.	"	"	"	"	"
Mulets et Bars.....		Idem.	"	"	"	"	"
Éperlans.....		Idem.	"	"	"	"	"
Poissons divers.....		Idem.	"	"	"	"	"
Huitres.....	{ plates.....	Mille.	"	"	"	"	"
	{ portugaises.....	Idem.	"	"	"	"	"
Crustacés divers.....		Kilogr.	"	"	"	"	"
Mollusques divers.....		Hectol.	"	"	"	"	"
VALEUR TOTALE des produits de la pêche en étang et en rivière.....				2.768.000		"	
VALEUR TOTALE des produits de la pêche en bateau.....				7.514.032		6.058.591	1.588.012

PÊCHE EN BATEAU. — 1935.

DÉSIGNATION DES GENRES DE PÊCHE.	UNITÉS de QUANTITÉS.	L'ÎLE-D'YEU.		SAINT-GILLES-SUR-VIE.		LES SABLES-D'OLONNE.	
		QUANTITÉ.	VALEUR.	QUANTITÉS.	VALEUR.	QUANTITÉS.	VALEUR.
			francs.		francs.		francs.
RÉGION DE L'OcéAN. (Suite.)							
Islande.....	{ Morue.....	Kilogr.	"	"	"	"	"
	{ Rogue.....	Idem.	"	"	"	"	"
	{ Huile.....	Litre.	"	"	"	"	"
Groënland....	{ Morue.....	Kilogr.	"	"	"	"	"
	{ Rogue.....	Idem.	"	"	"	"	"
	{ Huile.....	Litre.	"	"	"	"	"
Feroé et Dogger-Bank.	{ Morue.....	Kilogr.	"	"	"	"	"
	{ Rogue.....	Idem.	"	"	"	"	"
	{ Huile.....	Litre.	"	"	"	"	"
Terre-Neuve..	{ Morue.....	Kilogr.	"	"	"	"	"
	{ Rogue.....	Idem.	"	"	"	"	"
	{ Huile.....	Litre.	"	"	"	"	"
Poissons divers de la côte occidentale d'Afrique...		Kilogr.	"	"	"	"	"
Cabillauds.....		Idem.	"	"	"	"	"
Merlus ou Colins.....		Idem.	"	"	"	8.000	80.000
Turbots.....		Idem.	600	6.300	570	9.405	16.325
Barbues.....		Idem.	"	"	85	1.020	"
Carrelets ou Plies.....		Idem.	3.700	27.750	3.300	26.400	21.200
Soles.....		Idem.	4.500	69.750	8.430	138.080	16.300
Congres.....		Idem.	2.500	4.500	1.440	13.680	4.100
Rais.....		Idem.	11.000	29.700	32.850	213.525	94.665
Mulets et Bars.....		Idem.	1.100	12.100	2.290	25.190	10.151
Harengs.....	{ salés.....	Idem.	"	"	"	"	"
	{ frais.....	Idem.	"	"	"	"	"
Maquereaux..	{ salés.....	Idem.	"	"	"	"	"
	{ frais.....	Idem.	19.376	25.188	"	"	18.665
Merlans.....		Idem.	7.000	21.000	16.360	65.440	74.500
Sardines.....		Idem.	398.022	676.637	1.201.390	3.904.517	1.069.834
Sprats.....		Idem.	"	"	"	"	"
Anchois.....		Idem.	"	"	"	"	"
Thons.....	{ blancs ou germons.....	Idem.	126.340	360.069	"	"	475.683
	{ francs ou thons rouges.....	Idem.	"	"	"	"	1.660.966
Poissons divers.....		Kilogr.	18.000	68.400	27.800	75.000	36.840
Crevettes.....	{ grises ou roses.....	Idem.	"	"	5.400	54.000	48.080
	{ salicoques dites bouquet.....	Idem.	1.800	46.800	4.983	224.235	2.200
Homards.....		Idem.	16.212	243.180	8.823	132.345	3.850
Langoustes.....		Idem.	4.600	73.600	42	7.524	"
Langoustes de Mauritanie dites langoustes vertes..		Idem.	"	"	"	"	"
Crabes pouparts ou tourteaux.....		Idem.	147.000	161.700	33.800	67.600	69.000
Crustacés divers.....		Idem.	3.500	2.625	2.200	4.400	51.000
Huitres plates.....		Mille.	"	"	"	"	"
Huitres portugaises.....		Idem.	"	"	"	"	"
Moules.....		Hectol.	"	"	490	39.200	"
Coquilles de Saint-Jacques.....		Nombre.	1.500	1.500	"	"	"
Pétoncles.....		Hectol.	"	"	"	"	"
Mollusques divers.....		Idem.	"	"	13.500	9.450	"
Oursins.....		Nombre.	"	"	"	"	"
Violet.....		Idem.	"	"	"	"	"
Oiseaux de mer.....		Idem.	"	"	"	"	"
Vers pour apprêts.....		Kilogr.	"	"	"	"	"
Corail.....		Idem.	"	"	"	"	"
Lichen.....		Idem.	"	"	"	"	"
Varech.....		M. cube.	"	"	"	"	"
Goémon de soude.....		Idem.	"	"	"	"	"
Pailleule.....		Idem.	"	"	"	"	"
Sables coquilliers et amendements marins.....		Idem.	"	"	"	"	"
VALEUR TOTALE des produits de la pêche en mer.....				1.830.799		5.011.911	8.143.617
Saumons.....		Kilogr.	"	"	"	"	"
Esturgeons.....		Idem.	"	"	1.760	26.400	"
Aloses.....		Idem.	"	"	"	"	"
Anguilles.....		Idem.	"	"	2.270	20.430	"
Mulets et Bars.....		Idem.	"	"	2.550	21.675	"
Éperlans.....		Idem.	"	"	"	"	"
Poissons divers.....		Idem.	"	"	1.990	6.965	"
Huitres.....	{ plates.....	Mille.	"	"	"	"	"
	{ portugaises.....	Idem.	"	"	"	"	"
Crustacés divers.....		Kilogr.	"	"	2.460	9.840	"
Mollusques divers.....		Hectol.	"	"	"	"	"
VALEUR TOTALE des produits de la pêche en étang et en rivière.....				"		85.310	"
VALEUR TOTALE des produits de la pêche en bateau.....				1.830.799		5.097.221	8.143.617

PÊCHE EN BATEAU. — 1935.

DÉSIGNATION DES GENRES DE PÊCHE.	UNITÉS de QUANTITÉS.	LA ROCHELLE.		BORDEAUX.		ARCACHON.		
		QUANTITÉS.	VALEUR.	QUANTITÉS.	VALEUR.	QUANTITÉS.	VALEUR.	
			francs.		francs.		francs.	
RÉGION DE L'OcéAN. (Suite.)								
Islande.....	Morue.....	Kilogr.	"	"	945.358	1.208.862	"	"
	Rogue.....	Idem.	"	"	"	"	"	"
	Huile.....	Litre.	"	"	"	"	"	"
Groenland....	Morue.....	Kilogr.	701.802	725.699	420.750	483.862	"	"
	Rogue.....	Idem.	"	"	"	"	"	"
	Huile.....	Litre.	"	"	"	"	"	"
Feroë et Dogger-Bank.	Morue.....	Kilogr.	"	"	"	"	"	"
	Rogue.....	Idem.	"	"	"	"	"	"
	Huile.....	Litre.	"	"	"	"	"	"
Terre-Neuve...	Morue.....	Kilogr.	3.006.796	3.305.468	17.610.266	22.989.713	"	"
	Rogue.....	Idem.	"	"	"	"	"	"
	Huile.....	Litre.	"	"	"	"	"	"
Poissons divers de la côte occidentale d'Afrique...		Kilogr.	"	"	"	"	"	"
Cabillauds.....		Idem.	"	"	"	"	"	"
Merlus ou Colins.....		Idem.	4.602.770	36.822.160	"	"	527.434	4.709.472
Turbots.....		Idem.	"	"	110	1.100	36.523	354.707
Barbues.....		Idem.	"	"	"	"	"	"
Carrelets ou Plies.....		Idem.	"	"	350	2.100	61.500	370.000
Soles.....		Idem.	475.500	7.608.000	2.500	30.000	64.217	1.284.340
Congres.....		Idem.	"	"	"	"	7.800	23.400
Raies.....		Idem.	1.490.000	3.725.000	2.400	9.600	703.500	2.110.500
Mulets et Bars.....		Idem.	"	"	6.000	30.000	28.621	144.226
Harengs.....	salés.....	Idem.	"	"	"	"	"	"
	frais.....	Idem.	"	"	"	"	"	"
Maquereaux.....	salés.....	Idem.	"	"	"	"	"	"
	frais.....	Idem.	62.500	187.000	"	"	196.000	511.000
Merlans.....		Idem.	"	"	1.500	12.000	466.000	830.000
Sardines.....		Idem.	109.400	547.000	1.200	7.200	26.641	102.563
Sprats.....		Idem.	"	"	"	"	"	"
Anchois.....		Idem.	"	"	"	"	"	"
Thons.....	blancs ou germans.....	Idem.	29.730	89.100	"	"	"	"
	francs ou thons rouges.....	Idem.	"	"	"	"	"	"
Poissons divers.....		Kilogr.	8.750.230	17.500.460	17.500	70.000	5.985.030	13.479.195
Grevettes.....	grises ou roses.....	Idem.	16.595	49.785	"	"	16.596	159.020
	salicoques dite bouquet.....	Idem.	"	"	"	"	"	"
Homards.....		Idem.	24.280	339.920	"	"	"	"
Langoustes.....		Idem.	3.410	61.380	"	"	60	1.200
Langoustes de Mauritanie dites langoustes vertes.....		Idem.	"	"	"	"	"	"
Crabes pouparts ou tourteaux.....		Idem.	47.500	118.750	"	"	"	"
Crustacés divers.....		Idem.	170.000	480.000	"	"	17.000	17.000
Huitres plates.....		Mille.	"	"	"	"	"	"
Huitres portugaises.....		Idem.	"	"	"	"	"	"
Moules.....		Hectol.	"	"	"	"	"	"
Coquilles de Saint-Jacques.....		Nombre.	"	"	"	"	"	"
Pétoncles.....		Hectol.	5.400	405.000	"	"	"	"
Mollusques divers.....		Idem.	"	"	"	"	310	36.100
Oursins.....		Nombre.	"	"	"	"	"	"
Violetes.....		Idem.	"	"	"	"	"	"
Oiseaux de mer.....		Idem.	"	"	"	"	"	"
Vers pour appâts.....		Kilogr.	"	"	"	"	"	"
Corail.....		Idem.	"	"	"	"	"	"
Lichen.....		Idem.	"	"	"	"	"	"
Varech.....		M. cube.	"	"	"	"	"	"
Goémon de soude.....		Idem.	"	"	"	"	"	"
Pailleule.....		Idem.	"	"	"	"	"	"
Sables coquilliers et amendements marins.....		Idem.	"	"	"	"	"	"
VALEUR TOTALE des produits de la pêche en mer.....				71.964.812		24.844.437		24.132.723
Saumons.....		Kilogr.	"	"	225	1.801	"	"
Esturgeons.....		Idem.	"	"	13.325	92.750	"	"
Aloses.....		Idem.	"	"	25.500	209.000	"	"
Anguilles.....		Idem.	"	"	44.440	239.400	"	"
Mulets et Bars.....		Idem.	"	"	66.200	424.600	"	"
Eperlans.....		Idem.	"	"	"	"	"	"
Poissons divers.....		Idem.	"	"	169.400	781.600	"	"
Huitres.....	plates.....	Mille.	"	"	"	"	"	"
	portugaises.....	Idem.	"	"	600.000	3.600.000	"	"
Crustacés divers.....		Kilogr.	"	"	21.940	102.500	"	"
Mollusques divers.....		Hectol.	"	"	4.000	25.000	"	"
VALEUR TOTALE des produits de la pêche en étang et en rivière.....						5.476.651		
VALEUR TOTALE des produits de la pêche en bateau.....				71.964.812		30.321.088		24.132.723

PÊCHE EN BATEAU. — 1935.

DÉSIGNATION DES GENRES DE PÊCHE.	UNITÉS de QUANTITÉ.	SAINT-JEAN-DE-LUZ.		AUTRES PORTS.		TOTAUX DE LA REGION DE L'OcéAN.	
		QUANTITÉS.	VALEUR.	QUANTITÉS.	VALEUR.	QUANTITÉS.	VALEUR.
			francs.		francs.		francs.
RÉGION DE L'OcéAN. (Suite et fin.)							
Islande.	{ Morue.	Kilogr.	"	"	"	945.358	1.208.862
	{ Rogue.	Idem.	"	"	"	"	"
	{ Huile.	Litre.	"	"	"	"	"
Grønland.	{ Morue.	Kilogr.	"	"	"	1.122.552	1.209.561
	{ Rogue.	Idem.	"	"	"	"	"
	{ Huile.	Litre.	"	"	"	"	"
Feroë et Dogger-Bank.	{ Morue.	Kilogr.	"	"	"	"	"
	{ Rogue.	Idem.	"	"	"	"	"
	{ Huile.	Litre.	"	"	"	"	"
Terre-Neuve.	{ Morue.	Kilogr.	"	"	"	20.617.062	26.295.181
	{ Rogue.	Idem.	"	"	"	"	"
	{ Huile.	Litre.	"	"	"	"	"
Poissons divers de la côte occidentale d'Afrique.		Kilogr.	"	"	"	"	"
Cabillauds.		Idem.	"	"	"	126.913	223.357
Merlus ou Colins.		Idem.	124.400	497.600	1.410	10.080	5.918.581
Turbots.		Idem.	8.620	68.960	5.735	51.275	162.148
Barbues.		Idem.	"	"	165	2.115	3.040
Carrelets ou Plies.		Idem.	27.192	192.768	245.360	1.695.855	3.281.625
Solés.		Idem.	12.500	236.800	111.325	1.752.450	757.256
Corgès.		Idem.	1.740	6.300	57.780	199.100	1.105.333
Raies.		Idem.	167.755	346.510	143.948	547.205	7.377.778
Mulets et Bars.		Idem.	34.775	304.650	184.545	1.562.030	357.348
Harengs.	{ salés.	Idem.	"	"	"	"	"
	{ frais.	Idem.	"	"	2.310	5.755	59.179
Maquereaux.	{ salés.	Idem.	"	"	"	"	2.628.670
	{ frais.	Idem.	686.395	2.064.185	173.269	437.852	3.866.638
Merlans.		Idem.	48.810	62.560	321.320	1.009.515	2.720.337
Sardines.		Idem.	3.410.581	5.292.189	902.003	1.959.112	17.269.095
Sprats.		Idem.	"	"	"	"	158.000
Anchois.		Idem.	78.935	47.330	"	"	113.935
Thons.	{ blancs ou germons.	Idem.	188.758	673.240	1.426.440	4.155.476	9.789.055
	{ francs ou thons rouges.	Idem.	455.850	1.792.094	"	"	455.850
Poissons divers.		Kilogr.	189.200	483.500	628.058	2.748.575	28.991.304
Crevettes.	{ grises ou roses.	Idem.	870	8.700	297.057	2.134.095	402.255
	{ salicoques dites bouquet.	Idem.	7.150	28.750	205.553	937.978	226.186
Homards.		Idem.	2.270	48.350	58.648	843.884	392.588
Langoustes.		Idem.	4.650	115.000	52.334	796.228	885.852
Langoustes de Mauritanie dites langoustes vertes.		Idem.	"	"	"	"	304.500
Crabes pouparts ou tourteaux.		Idem.	4.000	8.000	347.776	506.997	1.815.413
Crustacés divers.		Idem.	"	"	342.460	886.545	2.667.493
Huitres plates.		Mille.	"	"	230	632.000	255
Huitres portugaises.		Idem.	"	"	302.000	3.75.5000	302.000
Moules.		Hectol.	"	"	42.299	1.491.220	48.057
Coquilles de Saint-Jacques.		Nombre.	"	"	3.860.930	1.072.380	4.340.807
Pétoncles.		Hectol.	"	"	27.480	849.150	99.888
Mollusques divers.		Idem.	"	"	11.145	1.049.075	25.139
Oursins.		Nombre.	"	"	"	"	18.093
Violetes.		Idem.	"	"	"	"	"
Oiseaux de mer.		Idem.	"	"	"	"	"
Vers pour appâts.		Kilogr.	"	"	200	300	1.000
Corail.		Idem.	"	"	"	"	"
Lichen.		Idem.	"	"	"	"	1.800
Varech.		M. cube.	"	"	500	4.500	32.000
Goémon de sonde.		Idem.	"	"	12.841	179.180	44.441
Pailleule.		Idem.	"	"	"	"	"
Sables coquilliers et amendements marins.		Idem.	"	"	59.680	1.049.900	123.030
VALEUR TOTALE des produits de la pêche en mer.				12.277.486		32.324.827	314.466.043
Saumons.		Kilogr.	30.310	606.200	24.309	542.481	194.033
Esturgeons.		Idem.	"	"	6.048	41.664	21.133
Aloses.		Idem.	110.590	1.242.850	135.593	847.437	272.283
Anguilles.		Idem.	44.945	281.380	77.400	448.367	170.870
Mulets et Bars.		Idem.	34.010	354.060	8.860	97.720	120.000
Éperlans.		Idem.	765	3.825	500	2.000	1.265
Poissons divers.		Idem.	94.540	525.370	311.350	1.127.550	584.980
Huitres.	{ plates.	Mille.	40	7.200	12	5.400	52
	{ portugaises.	Idem.	560	72.800	6.400	254.800	606.960
Crustacés divers.		Kilogr.	"	"	2.800	12.500	27.200
Mollusques divers.		Hectol.	25.000	50.000	653	32.490	29.653
VALEUR TOTALE des produits de la pêche en étang et en rivière.				3.143.685		3.412.409	15.008.979
VALEUR TOTALE des produits de la pêche en bateau.				15.424.171		35.737.236	329.475.022

PÊCHE EN BATEAU. — 1935.

DÉSIGNATION DES GENRES DE PÊCHE.	UNITÉS de QUANTITÉS.	COLLIOURE.		BARCARÈS.		AGDE.		SÈTE.		GRAU-DU-ROI.		
		QUAN- TITÉS.	VALEUR.	QUAN- TITÉS.	VALEUR.	QUAN- TITÉS.	VALEUR.	QUAN- TITÉS.	VALEUR.	QUAN- TITÉS.	VALEUR.	
			francs.		francs		francs		francs.		francs.	
RÉGION DE LA MÉDITERRANÉE (FRANCE ET CORSE).												
Islande.....	Morue.....	Kilogr.	"	"	"	"	"	"	"	"	"	
	Rogue.....	Idem.	"	"	"	"	"	"	"	"	"	
	Huile.....	Litre.	"	"	"	"	"	"	"	"	"	
Groenland.....	Morue.....	Kilogr.	"	"	"	"	"	"	"	"	"	
	Rogue.....	Idem.	"	"	"	"	"	"	"	"	"	
	Huile.....	Litre.	"	"	"	"	"	"	"	"	"	
Feroë et Dogger-Bank.	Morue.....	Kilogr.	"	"	"	"	"	"	"	"	"	
	Rogue.....	Idem.	"	"	"	"	"	"	"	"	"	
	Huile.....	Litre.	"	"	"	"	"	"	"	"	"	
Terre-Neuve..	Morue.....	Kilogr.	"	"	"	"	"	"	"	"	"	
	Rogue.....	Idem.	"	"	"	"	"	"	"	"	"	
	Huile.....	Litre.	"	"	"	"	"	"	"	"	"	
Poissons divers de la côte occidentale d'Afrique..		Kilogr.	"	"	"	"	"	"	"	"	"	
Cabillauds.....		Idem.	"	"	"	"	"	"	"	"	"	
Merlus ou Colins.....		Idem.	"	"	"	"	"	26.500	294.000	5.500	26.040	
Turbots.....		Idem.	"	"	1.250	15.000	"	2.500	28.000	340	6.900	
Barbues.....		Idem.	"	"	"	"	"	"	"	335	5.890	
Carrelets ou Plies.....		Idem.	"	"	"	"	"	"	"	5.650	32.000	
Soles.....		Idem.	"	"	2.765	55.300	3.910	67.460	2.800	59.000	9.810	189.270
Congres.....		Idem.	"	"	"	"	"	2.300	6.100	7.100	18.100	
Rates.....		Idem.	"	"	4.400	16.100	19.940	59.820	8.000	48.000	22.500	60.150
Mulets et Bars.....		Idem.	650	3.900	30.840	275.710	27.550	259.680	16.000	212.000	16.500	159.000
Harengs.....	salés.....	Idem.	"	"	"	"	"	"	"	"	"	"
	frais.....	Idem.	"	"	"	"	"	"	"	"	"	"
Maquereaux.....	salés.....	Idem.	"	"	"	"	"	"	"	"	"	"
	frais.....	Idem.	2.255	13.530	34.770	173.850	289.145	958.575	76.000	255.000	132.760	508.032
Merlans.....		Idem.	"	"	"	"	9.260	92.680	76.000	608.000	"	"
Sardines.....		Idem.	376.282	1.128.816	75.910	242.730	83.850	341.200	65.500	195.750	400	1.200
Sprats.....		Idem.	"	"	"	"	"	"	"	"	"	"
Anchois.....		Idem.	53.275	133.187	"	"	"	"	"	"	"	"
Thons.....	blancs ou germons.....	Idem.	"	"	"	"	"	"	"	"	"	"
	rouges ou thons rouges.....	Idem.	"	"	"	"	26.490	207.290	60.000	480.000	50.870	230.065
Poissons divers.....		Kilogr.	13.917	130.170	96.985	487.425	136.760	920.060	61.000	438.000	53.300	170.800
Grevettes.....	grises ou roses.....	Idem.	"	"	"	"	"	"	"	"	"	"
	salicoques dites bouquet.....	Idem.	"	"	"	"	"	"	"	"	"	"
Homards.....		Idem.	"	"	"	"	"	"	"	"	"	
Langoustes.....		Idem.	349	7.678	722	18.995	77	2.695	"	"	"	"
Langoustes de Mauritanie dites langoustes vertes..		Idem.	"	"	"	"	"	"	"	"	"	"
Crabes poulpiers ou tourteaux.....		Idem.	"	"	"	"	"	"	"	"	"	"
Crustacés divers.....		Idem.	"	"	"	"	"	"	"	"	"	"
Huitres plates.....		Mille.	"	"	"	"	"	"	"	"	"	"
Huitres portugaises.....		Idem.	"	"	"	"	"	"	"	"	"	"
Moules.....		Hectol.	"	"	"	"	"	"	"	4.200	9.300	
Coquilles de Saint-Jacques.....		Nombre.	"	"	"	"	1.600	1.300	"	"	"	"
Pétoncles.....		Hectol.	"	"	"	"	"	"	"	"	"	"
Mollusques divers.....		Idem.	"	"	"	"	"	"	"	9.500	27.250	
Oursins.....		Nombre.	4.450	3.337	"	"	399.000	34.920	14.000	700	"	"
Violetes.....		Idem.	974	2.435	"	"	597.400	142.680	66.000	16.500	6.400	19.100
Oiseaux de mer.....		Idem.	"	"	"	"	"	"	"	"	"	"
Vers pour apprêts.....		Kilogr.	"	"	"	"	"	"	"	"	"	"
Corail.....		Idem.	"	"	"	"	"	"	"	"	"	"
Lichen.....		Idem.	"	"	"	"	"	"	"	"	"	"
Varech.....		M. cube.	"	"	"	"	"	"	"	"	"	"
Goémon de soude.....		Idem.	"	"	"	"	"	"	"	"	"	"
Pailleule.....		Idem.	"	"	"	"	"	"	"	"	"	"
Sables coquilliers et amendements marins.....		Idem.	"	"	"	"	"	"	"	"	"	"
VALEUR TOTALE des produits de la pêche en mer..				1.432.083		1.285.110		3.088.360		2.641.050		1.463.097
Saumons.....		Kilogr.	"	"	"	"	"	"	"	"	"	"
Esturgeons.....		Idem.	"	"	"	"	"	"	"	300	6.400	
Aloses.....		Idem.	"	"	"	"	"	"	"	300	600	
Anguilles.....		Idem.	"	"	112.220	270.740	5.800	34.800	69.170	155.342	43.300	95.850
Mulets et Bars.....		Idem.	"	"	43.092	382.068	8.750	90.400	204.480	2.372.895	44.500	423.300
Éperlans.....		Idem.	"	"	"	"	"	"	"	"	"	"
Poissons divers.....		Idem.	"	"	21.210	84.840	6.300	40.500	39.600	116.967	24.300	87.100
Huitres.....	plates.....	Mille.	"	"	"	"	24	8.400	"	"	"	"
	portugaises.....	Idem.	"	"	"	"	"	"	"	"	"	"
Crustacés divers.....		Kilogr.	"	"	72.870	99.005	"	9.345	18.259	"	"	
Mollusques divers.....		Hectol.	"	"	"	"	3.150	530.000	9.510	1.395.040	"	"
VALEUR TOTALE des produits de la pêche en étang et en rivière.....				"		836.653		704.100		4.058.503		613.250
VALEUR TOTALE les produits de la pêche en bateau.				1.432.083		2.121.763		3.792.460		6.699.553		2.076.347

PÊCHE EN BATEAU. — 1935.

DÉSIGNATION DES GENRES DE PÊCHE.	UNITÉS de QUANTITÉ.	PORT DE BOUC.		MARTIGUES.		MARSEILLE.		AUTRES PORTS.		TOTAUX DE LA RÉGION DE LA MÉDITERRANÉE.	
		QUAN- TITÉS.	VALEUR.	QUAN- TITÉS.	VALEUR.	QUAN- TITÉS.	VALEUR.	QUANTITÉS.	VALEUR.	QUANTITÉS.	VALEUR.
			francs.		francs.		francs.		francs.		francs.
RÉGION DE LA MÉDITERRANÉE (FRANCE ET CORSE). [Fin.]											
Islande.....	Morue.....	Kilogr.	"	"	"	"	"	"	"	"	"
	Idem.....	Idem.	"	"	"	"	"	"	"	"	"
	Huile.....	Litre.	"	"	"	"	"	"	"	"	"
Groenland.....	Morue.....	Kilogr.	457.875	526.556	"	"	"	"	"	457.875	526.556
	Idem.....	Idem.	"	"	"	"	"	"	"	"	"
	Huile.....	Litre.	"	"	"	"	"	"	"	"	"
Feroë et Dogger-Bank.	Morue.....	Kilogr.	"	"	"	"	"	"	"	"	"
	Idem.....	Idem.	"	"	"	"	"	"	"	"	"
	Huile.....	Litre.	"	"	"	"	"	"	"	"	"
Terre-Neuve...	Morue.....	Kilogr.	"	"	"	"	"	"	"	"	"
	Idem.....	Idem.	"	"	"	"	"	"	"	"	"
	Huile.....	Litre.	"	"	"	"	"	"	"	"	"
Poissons divers de la côte occidentale d'Afrique...	Idem.....	Kilogr.	"	"	"	240.000	1.680.000	"	"	240.000	1.680.000
Cabillauds.....	Idem.....	Idem.	"	"	"	220.000	2.080.000	"	"	220.000	2.080.000
Merlus ou Colins.....	Idem.....	Idem.	"	"	"	115.250	1.037.250	"	"	147.250	1.357.290
Turbots.....	Idem.....	Idem.	400	4.000	400	3.200	5.300	59.500	2.554	28.222	12.744
Barbués.....	Idem.....	Idem.	"	"	"	"	10.800	151.600	26.500	860.000	37.635
Carrelets ou Plies.....	Idem.....	Idem.	"	"	200	2.400	10.000	120.000	6.437	49.335	22.287
Soles.....	Idem.....	Idem.	2.000	28.000	14.130	310.860	36.400	855.000	8.268	82.989	80.083
Congres.....	Idem.....	Idem.	800	6.400	7.380	73.800	188.200	1.212.000	76.125	492.710	281.905
Raies.....	Idem.....	Idem.	2.700	12.300	2.300	6.900	110.850	246.700	21.756	93.346	192.446
Mulets et Bars.....	Idem.....	Idem.	18.000	270.000	27.750	416.250	49.195	782.750	118.393	1.361.583	304.878
Harengs.....	salés.....	Idem.	"	"	"	"	"	"	"	"	"
	frais.....	Idem.	"	"	"	2.360	3.720	"	"	2.360	3.720
Maquereaux.....	salés.....	Idem.	"	"	"	"	"	"	"	"	"
	frais.....	Idem.	4.000	30.000	154.095	770.475	77.800	943.900	128.482	479.556	899.307
Merlans.....	Idem.....	Idem.	1.000	14.000	5.000	35.000	275.370	2.025.840	22.095	253.930	388.725
Sardines.....	Idem.....	Idem.	"	"	10.000	30.000	493.800	1.368.960	423.935	1.900.673	1.529.677
Sprats.....	Idem.....	Idem.	"	"	"	"	"	"	"	"	"
Anchois.....	Idem.....	Idem.	"	"	"	2.100	11.500	127.590	576.137	182.965	720.824
Thons.....	blancs ou germans.....	Idem.	"	"	"	"	"	2.362	11.810	2.362	11.810
	francs ou thons rouges.....	Idem.	3.000	30.000	281.008	2.810.080	152.560	1.380.300	61.705	241.211	635.633
Poissons divers.....	Idem.....	Kilogr.	9.000	52.000	87.450	787.050	1.634.484	7.455.200	2.130.772	13.387.243	4.233.668
Grovettes.....	grisés ou roses.....	Idem.	"	"	"	"	800	17.500	3.446	89.940	4.246
	salicoques dites bouquet.....	Idem.	"	"	"	"	500	10.500	1.343	46.869	1.843
Homards.....	Idem.....	Idem.	"	"	188	3.760	"	"	10.323	252.810	10.511
Langoustes.....	Idem.....	Idem.	"	"	689	24.115	45.061	1.210.161	76.606	1.799.572	123.504
Langoustes de Mauritanie dites langoustes vertes.....	Idem.....	Idem.	"	"	"	"	"	"	"	"	"
Crabes poulpards ou tourteaux.....	Idem.....	Idem.	"	"	"	"	4.200	8.400	900	10.800	5.100
Crustacés divers.....	Idem.....	Idem.	"	"	"	"	"	2.300	4.600	2.300	4.600
Huitres plates.....	Idem.....	Mille.	"	"	"	"	"	"	"	"	"
Huitres portugaises.....	Idem.....	Idem.	"	"	"	"	"	"	"	"	"
Moules.....	Idem.....	Hectol.	"	"	"	"	"	10.000	700.000	16.200	709.300
Coquilles de Saint-Jacques.....	Idem.....	Nombre.	"	"	"	"	"	"	"	1.600	1.300
Pétoncles.....	Idem.....	Hectol.	"	"	"	"	"	"	"	"	"
Mollusques divers.....	Idem.....	Idem.	"	"	"	"	"	70	7.000	9.570	34.250
Oursins.....	Idem.....	Nombre.	40.000	5.000	32.400	6.480	124.708	240.000	2.238.850	296.795	2.853.408
Violetes.....	Idem.....	Idem.	"	"	"	"	60.000	150.000	1.968.470	308.125	2.699.244
Oiseaux de mer.....	Idem.....	Idem.	"	"	"	"	"	1.400.000	250.000	1.400.000	250.060
Vers pour appâts.....	Idem.....	Kilogr.	"	"	"	"	"	"	"	"	"
Corail.....	Idem.....	Idem.	"	"	"	"	"	"	"	"	"
Lichen.....	Idem.....	Idem.	"	"	"	"	"	"	"	"	"
Varech.....	Idem.....	M. cube.	"	"	"	"	"	"	"	"	"
Goémon de soude.....	Idem.....	Idem.	"	"	"	"	"	"	"	"	"
Pailleule.....	Idem.....	Idem.	"	"	"	"	"	"	"	"	"
Sables coquilliers et amendements marins.....	Idem.....	Idem.	"	"	"	"	"	"	"	"	"
VALEUR TOTALE des produits de la pêche en mer.....			978.256	52.803.070			23.050.787		23.585.256		62.804.369
Saumons.....	Idem.....	Kilogr.	"	"	"	"	"	"	"	300	6.400
Esturgeons.....	Idem.....	Idem.	"	"	"	"	"	"	"	300	600
Aloses.....	Idem.....	Idem.	"	"	"	"	"	"	"	"	"
Anguilles.....	Idem.....	Idem.	3.200	17.200	21.335	138.677	10.200	66.800	429.555	1.019.777	694.790
Mulets et Bars.....	Idem.....	Idem.	1.500	22.500	24.245	363.675	16.180	323.600	149.432	1.238.640	492.179
Eperlans.....	Idem.....	Idem.	"	"	"	"	"	"	"	"	"
Poissons divers.....	Idem.....	Idem.	"	"	77.400	619.200	"	236.457	1.171.353	405.267	2.119.960
Huitres.....	plates.....	Mille.	"	"	"	"	"	"	"	24	8.400
	portugaises.....	Idem.	"	"	"	"	"	"	"	"	"
Crustacés divers.....	Idem.....	Kilogr.	"	"	"	"	"	2.900	4.550	85.115	121.814
Mollusques divers.....	Idem.....	Hectol.	"	"	"	"	"	5.695	1.058.131	18.455	2.983.171
VALEUR TOTALE des produits de la pêche en étang et en rivière.....			39.700	1.121.552			390.400		4.492.451		12.256.609
VALEUR TOTALE des produits de la pêche en bateau.....			1.017.956	6.401.922			23.441.187		28.077.707		75.060.978

DÉSIGNATION DES GENRES DE PÊCHE.	UNITÉS de QUANTITÉS.	ORAN.		PHILIPPEVILLE.		ALGER.		ARZEW.	
		QUANTITÉS.	VALEUR.	QUANTITÉS.	VALEUR.	QUANTITÉS.	VALEUR.	QUANTITÉS.	VALEUR.
			francs.		francs.		francs.		francs.
RÉGION DE L'ALGÉRIE.									
Islande.....	{ Morue.....	Kilogr.	"	"	"	"	"	"	"
	{ Rogue.....	Idem.	"	"	"	"	"	"	"
	{ Huile.....	Litre.	"	"	"	"	"	"	"
Groenland....	{ Morue.....	Kilogr.	"	"	"	"	"	"	"
	{ Rogue.....	Idem.	"	"	"	"	"	"	"
	{ Huile.....	Litre.	"	"	"	"	"	"	"
Feroë et Dogger-Bank	{ Morue.....	Kilogr.	"	"	"	"	"	"	"
	{ Rogue.....	Idem.	"	"	"	"	"	"	"
	{ Huile.....	Litre.	"	"	"	"	"	"	"
Terre-Neuve...	{ Morue.....	Kilogr.	"	"	"	"	"	"	"
	{ Rogue.....	Idem.	"	"	"	"	"	"	"
	{ Huile.....	Litre.	"	"	"	"	"	"	"
Poissons divers de la côte occidentale d'Afrique...		Kilogr.	"	"	"	"	"	"	"
Cabillauds.....		Idem.	"	"	"	"	"	"	"
Merlus ou Colins.....		Idem.	"	"	"	"	"	"	"
Turbots.....		Idem.	"	"	"	"	"	"	"
Barbues.....		Idem.	"	"	"	"	"	"	"
Carrelets ou Plies.....		Idem.	"	"	"	355	3 550	"	"
Soles.....		Idem.	3.850	96.250	6.144	73.738	4.200	84.000	960
Congres.....		Idem.	"	"	12.738	31.845	1.700	6.800	"
Raies.....		Idem.	23.640	41.960	55.433	138.582	10.570	47.565	31.500
Mulets et Bars.....		Idem.	"	"	"	"	1.000	4.000	"
Harengs.....	{ salés.....	Idem.	"	"	"	"	"	"	"
	{ frais.....	Idem.	"	"	"	"	"	"	"
Maquereaux...	{ salés.....	Idem.	"	"	"	"	"	"	"
	{ frais.....	Idem.	11.310	33.555	32.990	32.990	12.200	61.000	4.750
Merlans.....		Idem.	396.115	2.529.805	206.905	827.620	156.800	940.800	15.000
Sardines.....		Idem.	370.615	335.885	470.860	211.887	640.350	640.350	133.200
Sprats.....		Idem.	1.517.570	846.229	"	"	"	"	141.200
Anchois.....		Idem.	791.415	441.023	167.600	83.800	30.450	30.450	12.500
Thons.....	{ blancs ou germans.....	Idem.	123.103	414.110	"	"	3.000	13.500	139.652
	{ francs ou thons rouges.....	Idem.	6.235	30.375	48.946	97.892	83.000	373.500	14.413
Poissons divers.....		Kilogr.	2.083.965	8.464.660	447.925	2.462.132	751.740	4.510.440	263.570
Crévettes.....	{ grises ou roses.....	Idem.	110.500	884.000	186.587	653.054	142.000	639.000	30.750
	{ salicoques dites bouquet.....	Idem.	"	"	"	"	"	"	"
Homards.....		Idem.	80	1.500	413	4.130	230	5.750	"
Langoustes.....		Idem.	2.900	83.650	6.775	88.075	"	"	"
Langoustes de Mauritanie dites langoustes vertes...		Idem.	"	"	"	"	"	"	"
Crabes pouparts ou tourteaux.....		Idem.	"	"	"	"	600	6.000	"
Crustacé divers.....		Idem.	"	"	"	"	"	"	"
Huitres plates.....		Mille.	"	"	"	"	"	"	"
Huitres portugaises.....		Idem.	"	"	"	"	"	"	"
Moules.....		Hectol.	"	"	"	"	"	"	"
Coquilles de Saint-Jacques.....		Nombre.	"	"	"	"	"	"	"
Pétoncles.....		Hectol.	"	"	"	"	"	"	"
Mollusques divers.....		Idem.	"	"	3.430	13.720	"	"	"
Oursins.....		Nombre.	"	"	2.510	5.020	10.000	500	"
Violetes.....		Idem.	"	"	"	"	"	"	"
Oiseaux de mer.....		Idem.	"	"	"	"	"	"	"
Vers pour appâts.....		Kilogr.	"	"	"	"	"	"	"
Corail.....		Idem.	"	"	"	"	"	"	"
Lichen.....		Idem.	"	"	"	"	"	"	"
Varech.....		M. cube.	"	"	"	"	"	"	"
Goémon de soude.....		Idem.	"	"	"	"	"	"	"
Pailleule.....		Idem.	"	"	"	"	"	"	"
Sables coquilliers et amendements marins.....		Idem.	"	"	"	"	"	"	"
VALEUR TOTALE des produits de la pêche en mer.....			14.203.002		4.724.475		7.367.205		2.645.005
Saumons.....		Kilogr.	"	"	"	"	"	"	"
Esturgeons.....		Idem.	"	"	"	"	"	"	"
Aloses.....		Idem.	"	"	"	"	"	"	"
Anguilles.....		Idem.	"	"	"	"	"	"	"
Mulets et Bars.....		Idem.	"	"	"	"	"	"	"
Éperlans.....		Idem.	"	"	"	"	"	"	"
Poissons divers.....		Idem.	"	"	"	"	"	"	"
Huitres.....	{ plates.....	Mille.	"	"	"	"	"	"	"
	{ portugaises.....	Idem.	"	"	"	"	"	"	"
Crustacés divers.....		Kilogr.	"	"	"	"	"	"	"
Mollusques divers.....		Hectol.	"	"	"	"	"	"	"
VALEUR TOTALE des produits de la pêche en étang et en rivière.....			"	"	"	"	"	"	"
VALEUR TOTALE des produits de la pêche en bateau.....			14.203.002		4.724.475		7.367.205		2.645.005

DÉSIGNATION DES GENRES DE PÊCHE.	UNITÉS de QUANTITÉ.	B.ŒNE.		AUTRES PORTS.		TOTALS DE LA RÉGION DE L'ALGÉRIE.		TOTALS GÉNÉRAUX DE LA FRANCE ET DE L'ALGÉRIE.	
		QUANTITÉS.	VALEUR.	QUANTITÉS.	VALEUR.	QUANTITÉS.	VALEUR.	QUANTITÉS.	VALEUR.
			francs.		francs.		francs.		francs.
RÉGION DE L'ALGÉRIE. (Fin.)									
Islande.....	{ Morue.....	Kilogr.	"	"	"	"	"	6.218.050	7.843.229
	{ Rogue.....	Idem.	"	"	"	"	"	"	"
	{ Huile.....	Litre.	"	"	"	"	"	"	"
Groenland.....	{ Morue.....	Kilogr.	"	"	"	"	"	11.360.652	14.533.185
	{ Rogue.....	Idem.	"	"	"	"	"	"	"
	{ Huile.....	Litre.	"	"	"	"	"	"	"
Feroé et Dogger-Bank.	{ Morue.....	Kilogr.	"	"	"	"	"	"	"
	{ Rogue.....	Idem.	"	"	"	"	"	"	"
	{ Huile.....	Litre.	"	"	"	"	"	"	"
Terre-Neuve...	{ Morue.....	Kilogr.	"	"	"	"	"	38.043.846	46.329.717
	{ Rogue.....	Idem.	"	"	"	"	"	"	"
	{ Huile.....	Litre.	"	"	"	"	"	"	"
Poissons divers de la côte occidentale d'Afrique...		Kilogr.	"	"	"	"	"	1.091.930	3.561.835
Cabillauds.....		Idem.	"	"	"	"	"	1.051.212	5.374.663
Merlus ou Colins.....		Idem.	"	"	"	"	"	7.398.444	58.814.551
Turbots.....		Idem.	"	"	"	"	"	1.530.257	9.580.391
Barbues.....		Idem.	"	"	"	"	"	425.686	4.887.478
Carrelets ou Plies.....		Idem.	"	"	"	355	3.550	6.827.718	21.784.472
Soles.....		Idem.	5.373	75.222	23.447	451.960	43.974	809.360	1.637.551
Congres.....		Idem.	2.685	4.027	2.694	7.380	19.817	50.052	2.305.946
Raies.....		Idem.	48.450	24.225	69.778	215.205	239.371	578.787	12.864.259
Mulets et Bars.....		Idem.	7.500	16.875	2.840	21.680	11.340	42.555	278.482
	{ salés.....	Idem.	"	"	"	"	"	6.479.502	4.851.809
	{ frais.....	Idem.	"	"	"	"	"	36.352.487	38.251.386
Maquereaux.....	{ salés.....	Idem.	"	"	"	"	"	2.738.670	3.214.994
	{ frais.....	Idem.	120.000	240.000	64.735	201.330	245.985	585.500	20.931.561
Merlans.....		Idem.	296.915	1.039.202	481.077	2.495.042	1.552.812	7.907.469	24.322.759
Sardines.....		Idem.	264.200	105.680	940.119	690.965	2.819.344	2.117.967	21.778.770
Sprats.....		Idem.	"	"	640.320	298.637	2.299.090	1.286.066	2.952.470
Anchois.....		Idem.	3.000	900	2.318.565	1.198.627	3.323.530	1.773.550	3.620.430
Thons.....	{ blancs ou germons.....	Idem.	"	"	60.245	300.260	326.000	1.146.822	10.117.417
	{ francs ou thons rouges.....	Idem.	9.500	33.250	110.683	463.418	272.777	1.084.913	1.387.530
Poissons divers.....		Kilogr.	459.953	1.379.859	2.063.044	10.815.317	6.070.197	28.950.258	57.592.725
Crevettes.....	{ grises ou roses.....	Idem.	73.901	147.802	289.082	1.423.046	832.829	4.054.402	2.260.956
	{ salicoques dites bouquet.....	Idem.	8.777	105.324	"	"	8.777	105.324	267.086
Homarids.....		Idem.	"	"	5.590	12.500	6.313	23.880	587.179
Langoustes.....		Idem.	1.800	27.000	4.774	81.555	16.249	280.280	1.138.608
Langoustes de Mauritanie dites langoustes vertes.....		Idem.	"	"	"	"	"	333.880	3.638.050
Crabes pouparts ou tourteaux.....		Idem.	"	"	"	600	6.000	2.228.626	3.803.181
Crustacés divers.....		Idem.	"	"	2.750	11.000	2.750	11.000	2.845.581
Huitres plates.....		Mille.	"	"	"	"	"	9.800	643.170
Huitres portugaises.....		Idem.	"	"	"	"	"	382.000	5.035.000
Moules.....		Hectol.	"	"	"	"	"	103.257	3.057.648
Coquilles de Saint-Jacques.....		Nombre.	"	"	"	"	"	6.992.620	3.268.016
Pétoncles.....		Hectol.	"	"	"	"	"	99.888	1.297.610
Mollusques divers.....		Idem.	15.500	46.500	"	"	18.930	60.220	176.988
Oursins.....		Nombre.	"	"	"	"	12.510	5.520	2.884.661
Violetes.....		Idem.	"	"	"	"	"	2.699.244	638.840
Oiseaux de mer.....		Idem.	"	"	"	"	"	1.400.000	250.000
Vers pour appâts.....		Kilogr.	"	"	"	"	"	23.830	140.260
Corail.....		Idem.	900	180.000	"	"	900	180.000	900
Lichen.....		Idem.	"	"	"	"	"	6.060	21.550
Varech.....		M. cube.	"	"	"	"	"	35.225	117.700
Goémon de soude.....		Idem.	"	"	"	"	"	45.081	535.480
Pailleule.....		Idem.	"	"	"	"	"	358	24.100
Sables coquilliers et amendements marins.....		Idem.	"	"	"	"	"	313.085	2.529.770
VALEUR TOTALE des produits de la pêche en mer.....			3.425.866		18.688.922		51.054.475		710.438.352
Saumons.....		Kilogr.	"	"	"	"	"	195.967	3.975.448
Esturgeons.....		Idem.	"	"	"	"	"	21.433	167.214
Aloses.....		Idem.	"	"	"	"	"	272.583	2.301.387
Anguilles.....		Idem.	"	"	"	"	"	880.622	2.867.715
Mulets et Bars.....		Idem.	"	"	"	"	"	621.654	6.283.923
Éperlans.....		Idem.	"	"	"	"	"	2.190	11.375
Poissons divers.....		Idem.	"	"	"	"	"	1.035.238	4.794.286
Huitres.....	{ plates.....	Mille.	"	"	"	"	"	76	21.900
	{ portugaises.....	Idem.	"	"	"	"	"	606.960	3.927.600
Crustacés divers.....		Kilogr.	"	"	"	"	"	112.315	246.654
Mollusques divers.....		Hectol.	"	"	"	"	"	68.258	3.295.161
VALEUR TOTALE des produits de la pêche en étang et en rivières.....			"	"	"	"	"	"	27.891.763
VALEUR TOTALE des produits de la pêche en bateau.....			3.425.866		18.688.922		51.054.475		738.330.115

IV. — PRODUCTION. (Suite)

PÊCHE À PIED.

RÉCAPI

DÉSIGNATION DES PRODUITS PÊCHÉS.	UNITÉS de QUANTITÉS.	MER DU NORD ET MANCHE.	
		QUANTITÉS.	VALEUR. francs.
Harengs frais.....	Kilogr.	54.965	180.185
Maquereaux frais.....	<i>Idem.</i>	57.221	203.720
Sardines.....	<i>Idem.</i>	20.200	21.000
Poissons divers.....	<i>Idem.</i>	282.259	1.168.922
Crevettes.....	<i>Idem.</i>	grises ou roses.....	70.506 538.478
		salicoques dites bouquet.....	13.117 257.650
Homards et langoustes.....	<i>Idem.</i>	7.183	108.194
Crustacés divers.....	<i>Idem.</i>	42.717	191.697
Huitres.....	Mille.	plates.....	42 42.650
		portugaises.....	<i>Idem.</i>
Moules.....	Hectol.	21.123	653.370
Coquilles de Saint-Jacques.....	Nombre.	13.690	15.275
Mollusques divers.....	Hectol.	113.404	1.114.660
Oursins.....	Nombre.	60.400	8.160
Violet.....	<i>Idem.</i>	"	"
Vers pour appâts.....	Kilogr.	94.017	571.835
Lichen.....	<i>Idem.</i>	121.500	168.110
Varech, goémon, pailleule.....	Mètre cube.	399.255	2.823.800
Sables coquilliers, amendements marins.....	<i>Idem.</i>	237.667	1.763.690
Saumons.....	Kilogr.	9.624	180.078
TOTAUX.....			10.010.474
Nombre de pêcheurs.....		34.843	

TULIATION.

OCÉAN.		MÉDITERRANÉE.		ALGÉRIE.		TOTAUX POUR LA FRANCE ET L'ALGÉRIE.	
QUANTITÉS.	VALEUR. francs.	QUANTITÉS.	VALEUR. francs.	QUANTITÉS.	VALEUR. francs.	QUANTITÉS.	VALEUR. francs.
"	"	"	"	"	"	54.965	180.185
"	"	"	"	"	"	57.221	203.720
"	"	"	"	"	"	20.200	21.000
270.155	1.767.190	18.444	131.275	550	2.200	571.408	3.069.587
96.665	435.335	"	"	"	"	167.163	973.813
28.978	503.245	"	"	"	"	42.095	760.895
9.091	136.875	"	"	"	"	16.274	245.069
61.420	177.918	"	"	"	"	104.137	369.615
10.422	267.400	"	"	"	"	10.464	310.050
205.320	2.856.700	"	"	"	"	205.320	2.856.700
91.450	1.586.720	500	7.500	"	"	113.073	2.247.590
"	"	"	"	"	"	13.690	15.275
19.477	1.974.500	"	"	"	"	132.881	3.089.160
"	"	"	"	32.000	1.600	92.400	9.760
"	"	"	"	"	"	"	"
4.570	30.820	"	"	"	"	98.587	602.655
30.000	30.000	"	"	"	"	151.500	198.110
81.240	1.028.620	"	"	"	"	480.495	3.852.420
68.610	1.332.860	"	"	"	"	306.227	3.096.550
11.136	218.418	"	"	"	"	20.760	398.506
.....	12.346.611	138.775	3.800	22.499.660
28.864		376		21		64.104	

IV. — PRODUCTION. (Suite.)

HUITRES INDIGÈNES.

Quantités et valeur des produits récoltés. —

PORTS OU SYNDICATS.	ÉTABLISSEMENTS OSTRÉ					
	DEMI-ÉLEVAGE.			ÉLEVAGE, ENGRAISSEMENT ou affinage.		
	Superficie des parcs.	Produits récoltés.		Superficie.	Quantités.	Valeur.
		Quantités.	Valeur.			
h. a. c.	mille.		h. a. c.	mille.		
Etel	"	"	"	211 80 00	6.666	1.350.000
La Trinité-sur-Mer	10 00 00	15.000	1.500.000	62 00 00	3.000	1.500.000
Auray	58 00 00	80.000	1.800.000	79 00 00	10.000	1.000.000
Larmor-Baden	120 00 00	4.000	400.000	20 00 00	5.000	1.500.000
Île-aux-Moines	"	"	"	8 00 00	7.000	800.000
Séné	"	"	"	4 50 00	70	2.400
Port-Navalo	3 17 00	200	28.000	6 05 00	1.200	137.250
Sarzeau	18 00 00	25.000	250.000	22 00 00	10.000	1.000.000
Damgan	"	"	"	67 60 00	18.500	444.000
Le Croisic	"	"	"	6 00 00	1.500	90.000
L'aiguillon-sur-mer	"	"	"	48 00	12	5.400
Château-d'Oléron	"	"	"	47 08 02	2.700	680.250
La Tremblade	"	"	"	154 75 00	2.310	717.000
Arès	5 40 20	12.000	720.000	17 10 93	46.452	9.290.400
Gujan-Mestras	1 13 10	4.000	240.000	1 95 36	2.900	580.000
Arcachon	4 28 91	10.000	600.000	10 03 26	20.200	4.040.000
Sète	"	"	"	33 83	150	30.000
TOTAUX.....	232 95 29	151.069	5.733.500	767 13 30	160.490	24.815.958

(a) Non exploités en 1934.

(b) Dans ces chiffres sont compris les certificats de salubrité et les duplicata délivrés pour les huitres portugaises.

Nota. — Dans les ports du quartier d'Arcachon et à la Tremblade, il n'y a plus de parcs à huitres affectés uniquement à la culture

Superficie des établissements et des bancs. (Suite.)

COLES.			NOMBRE de CERTIFICATS de salubrité délivrés.	NOMBRE de DUPLICATA délivrés.	BANCS NATURELS.						NOMBRE D'ATTES-TATIONS délivrées
EXPÉDITION.					CLASSÉS.			NON CLASSÉS.			
Superficie.	Quantités.	Valeur.			Superficie.	Quantités.	Valeur.	Superficie.	Quantités.	Valeur.	
h. a. c.	mille.		h. a. c.	mille.		h. a. c.	mille.				
25 00 00	10.000	3.025.000	"	"	"	"	"	"	"	"	
8 00 00	3.000	800.000	"	"	"	"	"	"	"	"	
67 00 00	9.000	2.100.000	82	112.000	(a) 240 00 00	"	"	"	"	"	
"	"	"	"	"	"	"	"	"	"	"	
3 00 00	3.000	472.500	9	15	"	"	"	"	"	"	
2 85 00	55	2.300	"	"	(a) 32 00 00	"	"	303 70 00	"	"	
"	"	155.250	"	"	"	"	"	"	"	"	
38 00 00	5.000	1.250.000	"	"	"	"	"	"	"	"	
22 60 00	26.000	2.888.000	"	"	40 00 00	310	62.000	"	"	"	
1 00 00	1.017	355.950	6	23.500	"	"	"	"	"	"	
"	"	"	"	"	"	"	"	"	"	"	
3 01 00	382	247.300	1.800	60.769	"	"	"	"	"	"	
9 00 00	2.150	2.150.000	"	1.029.519	(b)	"	"	"	"	"	
1 50 50	8.265	1.425.200	90	298.825	(b)	"	"	"	"	"	
4 34 10	2.500	750.000	200	170.400	(b)	"	"	"	"	"	
80 00	8.265	1.425.200	85	139.945	(b)	"	"	"	"	"	
33 83	70	48.100	"	"	"	"	"	"	"	"	
334 70 04	89.603	21.434.115	3.913	1.258.729	312 00 00	315	66.888	307 88 6	"	"	

de l'huitre plate, en raison de son petit nombre elle est cultivée dans les parcs plus spécialement affectés à la portugaise.

IV. — PRODUCTION. (Suite.)

HUÎTRES PORTUGAISES.

OSTRÉI

Quantités et valeurs des produits récoltés.

PORTS OU SYNDICATS.	ÉTABLISSEMENTS OSTRÉI					
	DEMI-ÉLEVAGE.			ÉLEVAGE, ENGRAISSEMENT ou affinage.		
	Superficie des parcs.	Produits récoltés.		Superficie.	Quantités.	Valeur.
		Quantités.	Valeur.			
h. a. c.	mille.	francs.	h. a. c.	mille.	francs.	
Boulogne-sur-Mer.....	"	"	"	3 75 00	26.800	8.040
La Hougue.....	"	"	"	"	"	"
Le Croisic.....	"	"	"	9 50 00	6.000	120.000
Noirmoutier.....	"	"	"	16 00 00	2.000	30.000
Les Sables-d'Olonne.....	17 39 75	704	77.400	1 80 00	1.600	135.000
L'Aiguillon-sur-Mer.....	"	"	"	16 00 00	1.050	168.000
La Rochelle.....	311 51 00	175.000	2.625.000	120 40 00	130.000	6.500.000
Saint-Martin-de-Ré.....	46 46 54	33.000	1.650.000	49 40 00	26.000	1.990.000
Fouras.....	9 50 00	4.000	67.500	2 26 00	250	18.750
Port-des-Barques.....	45 00 00	280.000	2.800.000	21 00 00	40.000	900.000
Château-d'Oléron.....	445 60 00	367.800	4.450.000	390 00 12	450.550	4.385.600
Marennes.....	135 00 00	450.000	3.500.000	580 00 00	945.000	94.500.000
La Tremblade.....	154 75 00	111.000	2.100.000	154 75 00	105.000	1.900.000
Bordeaux.....	14 74 00	15.000	225.000	"	"	"
Arès.....	80 69 25	40.000	2.000.000	160 85 00	197.000	19.700.000
Gujan-Mestras.....	102 49 18	120.000	6.000.000	211 20 00	330.000	33.000.000
Arcachon.....	100 95 83	150.000	7.500.000	231 86 56	358.000	35.800.000
Bayonne.....	"	"	"	2 30 00	600	80.000
Sète.....	"	"	"	33 83	49	5.000
TOTAUX.....	1.155 71 06	1.746.504	32.994.900	1 971 41 51	2.619.899	103.390.300

(a) Dans ces chiffres sont compris les certificats de salubrité et les duplicata délivrés pour les huitres plates.

CULTURE.

Superficie des établissements et des bancs.

COLES.			NOM- BRE de CERTIFI- CATS de salubrité délivrés.	NOM- BRE de DUPLI- CATA délivrés.	BANCS NATURELS.						NOM- BRE D'ATTES- TATIONS délivrées.
EXPÉDITION.					CLASSÉS.			NON CLASSÉS.			
Superficie.	Quantités.	Valeur.			Superficie.	Quantités.	Valeur.	Superficie.	Quantités.	Valeur.	
"	"	"	"	"	"	"	"	"	"	"	"
6 28 06	2.100	410.000	"	"	"	"	"	"	"	"	"
9 50 00	4.560	820.800	"	"	"	"	"	"	"	"	"
"	"	"	"	"	"	"	"	"	"	"	"
1 80 00	1.100	132.000	64	"	"	"	"	"	"	"	"
"	"	"	"	"	"	"	"	"	"	"	"
8 75 00	19.000	1.330.000	272	62.000	70 00 00	7.000	105.000	45 00 00	3.000	45.000	"
143 32 97	25.500	2.550.000	"	14.325	"	"	"	34 00 00	1.800	72.000	"
1 35 00	800	64.000	39	"	500 00 00	4.500	250.000	"	"	"	"
18 00 00	8.000	650.000	110	"	225 00 00	7.800	1.140.000	12 00 00	3	550	"
2 30 00	54.578	7.550.420	"	"	"	"	"	"	"	"	"
12 00 00	220.000	35.750.000	528	55.360	"	"	"	"	"	"	"
9 00 00	216.000	28.080.000	119	1.029.519 (a)	"	"	"	15 00 00	2.330	323.100	"
14 26 00	14.000	700.000	"	"	594 00 00	600.000	3.600.000	"	"	"	"
1 50 50	62.660	6.290.000	90	298.825 (a)	"	"	"	"	"	"	"
4 34 10	61.600	6.170.700	200	170.404 (a)	"	"	"	"	"	"	"
80 00	64.800	8.120.000	85	139.495 (a)	"	"	"	"	"	"	"
"	"	"	"	"	"	"	"	"	"	"	"
"	40	7.520	"	"	"	"	"	"	"	"	"
233 13 13	754.738	98.625.440	1.507	1.769.928	1 389 00 00	619.300	5.095.000	106 00 00	7.133	440.650	"

IV. — PRODUCTION. (Suite.)

**MYTILICULTURE
ET AUTRES COQUILLAGES.**

Mytiliculture

SYNDICATS OU PORTS	MYTILI		
	BANCs NATURELS.		
	Superficie.	Quantités.	Valeur.
	h. a. c.	hectol.	francs.
Le Havre.....	"	"	"
Trouville.....	"	"	"
Courseulles.....	25 00 00	12.000	136.000
Grandcamp.....	17 00 00	4.200	135.000
Plévenon et Saint-Caast.....	200 00 00	500	20.000
Paimpol.....	"	"	"
Plougastel.....	"	"	"
Roscoff.....	"	"	"
Camaret.....	"	"	"
Concarneau.....	"	"	"
Doëlan.....	"	"	"
Lorient.....	12 00 00	100	21.000
Sarzeau.....	"	"	"
Damgan.....	4 00 00	540	35.100
La Turballe.....	9 15 00	62.000	863.000
Le Croisic.....	2 00 00	374	22.440
Saint-Nazaire.....	100 00 00	820	82.000
Pornic.....	20 00 00	1.360	68.000
Noirmoutier.....	25 00 00	11.700	210.600
Saint-Gilles-sur-Vie.....	508 00 00	4.100	61.500
L'Aiguillon-sur-Mer.....	"	"	"
La Rochelle.....	"	"	"
Ile de Ré.....	50 00 00	1.500	27.000
Fouras.....	1 00 00	20	1.401
Port des Barques.....	14 00 00	600	39.500
Oléron.....	140 00 00	60	3.000
Marennes.....	30 00 00	2.500	83.500
La Tremblade.....	116 00 00	2.500	40.000
Bordeaux.....	87 00 00	7.000	140.000
Sète.....	50 00 00	4.000	25.000
Saint-Louis-du-Rhône.....	"	796	39.004
La Seyne.....	10 00 00	175	8.750
Toulon.....	"	"	"
TOTAL.....	1.420 15 00	116.845	2.066.795

et autres coquillages.

CULTURE.						AUTRES COQUILLAGES	
BOUCHOTS.			CULTURE À PLAT.			QUANTITÉS.	VALEUR.
Longueur et surface.	Quantités.	Valeur.	Superficie.	Quantités.	Valeur.		
mètres.	hectol.	francs.	h. a. c.	hectol.	francs.	hectol.	francs.
"	"	"	"	"	"	550	170.154
"	"	"	"	"	"	"	"
"	"	"	"	"	"	"	"
"	"	"	3 24 00	"	"	4.800	96.000
"	"	"	"	"	"	500	11.500
"	"	"	"	"	"	570	45.100
"	"	"	"	"	"	"	"
"	"	"	2 80 00	700	52.500	"	"
"	"	"	"	"	"	421.018	784.716
1 ^h 18 ^m 30	220	45.000	"	"	"	"	"
"	"	"	2 70 00	30	7.000	"	"
"	"	"	1 37 50	100	17.500	"	"
"	"	"	12 00 00	2.400	156.000	165	59.400
6.000 ^m	8.389	419.450	20 00 00	32.000	640.000	2.700	675.000
700 ^m	901	54.060	3 00 00	405	24.300	50	2.000
9.836 ^m	4.000	180.000	145 73 20	23.743	831.005	12.950	388.200
"	"	"	"	"	"	"	"
"	"	"	"	"	"	500	37.500
"	"	"	"	"	"	1.050	85.000
"	"	"	"	"	"	"	"
84.120 ^m	17.750	710.000	65 40	490	39.200	"	"
300.000 ^m	75.000	4.500.000	"	"	"	450	15.750
"	"	"	"	"	"	450	36.000
68.170 ^m	35.000	1.575.000	"	"	"	"	"
10 ^m	1.150	11.000	"	"	"	35	3.200
30.640 ^m	3.400	194.200	"	"	"	60	12.000
29.550 ^m	4.000	130.000	"	"	"	2.250	91.500
"	"	"	"	"	"	950	60.000
"	"	"	"	"	"	"	"
97 ^m 75	690	125.100	9 84 13	3.841	215.110	2.675	[610.117
"	"	"	"	"	"	"	"
"	"	"	8 21 00	900.000	1.100.000	"	"
"	"	"	9 00 00	10.000	700.000	"	"
Surface 2 ^h 16 ^m 05 Longueur 529.806 ^m	274.910	7.818.710	218 55 23	973.709	3.782.615	452.163	3.209.337

IV. — PRODUCTION. (Suite.)

RÉSERVOIRS À POISSONS

ET À CRUSTACÉS.

PORTS OU SYNDICATS.	RÉSÉROVIRS À POISSONS.			RÉSÉROVIRS À CRUSTACÉS.		
	NOMBRE des établissements.	QUANTITÉS ET VALEUR des produits entreposés.		NOMBRE des établissements.	QUANTITÉS ET VALEUR des produits entreposés.	
		Quantités.	Valeurs.		Quantités.	Valeurs.
Yport.....	"	"	"	3	5.200	33.000
Étretat.....	"	"	"	7	2.500	45.000
Courseulles.....	"	"	"	1	850	17.000
La Hougue.....	"	"	"	1	11.000	25.000
Cherbourg.....	"	"	"	7	22.700	300.000
Granville.....	"	"	"	2	23.000	204.000
Saint-Malo.....	"	"	"	1	10.000	150.000
Saint-Servan.....	"	"	"	10	120.000	380.000
Pléneuf-Dabouet.....	"	"	"	1	3.800	83.600
Paimpol.....	"	"	"	13	6.000	72.000
Tréguier.....	"	"	"	2	350	4.900
Perros-Guirec.....	"	"	"	22	4.500	85.000
Lannion.....	"	"	"	13	700	10.500
Morlaix.....	"	"	"	3	5.000	600.000
Roscoff.....	"	"	"	6	80	1.120.000
L'Aberwrach.....	"	"	"	3	30.483	426.762
Porspoder.....	"	"	"	1	13.000	156.000
Brest.....	"	"	"	5	33.300	325.850
Camaret.....	"	"	"	43	591.656	8.974.525
Douarnenez.....	"	"	"	21	186.860	1.992.980
Audierne.....	"	"	"	1	50.000	720.000
Guilvinec.....	"	"	"	2	14.050	254.150
Concarneau.....	1	980	6.800	2	57.800	397.500
Doelan.....	"	"	"	1	2.000	90.000
Lorient.....	"	"	"	14	10.000	150.000
Étel.....	"	"	"	1	500	10.000
Quiberon.....	"	"	"	2	100	1.800
Belle-Île.....	"	"	"	6	230	3.450
Séné.....	7	82	800	"	"	"
Le Croisic.....	"	"	"	9	28.551	440.220
Pornic.....	6	4.000	56.000	"	"	"
Noirmoutier.....	"	"	"	2	3.000	24.000
Ile d'Yeu.....	"	"	"	9	300	4.200
Saint-Gilles-sur-Vie.....	"	"	"	3	91.000	1.390.000
Île-de-Ré.....	"	"	"	1	2.000	40.000
Bordeaux.....	10	8.500	68.000	"	"	"
Arès.....	8	70.000	700.000	"	"	"
Gujan-Mestras.....	14	3.500	17.500	5	27.300	218.400
Arcachon.....	2	4.000	40.000	"	"	"
Port-Vendres.....	"	"	"	1	38.919	779.919
Marseille.....	"	"	"	30	6.450	177.100
Saint-Tropez.....	4	5.000	60.000	1	1.000	20.000
Cannes.....	3	1.000	15.000	3	900	27.000
Nice.....	"	"	"	4	48.000	392.000
Oran.....	"	"	"	1	500	15.000
TOTAUX.....	55	97.062	964.100	266	1.464.879	19.876.856

(1) Langoustes et coquillages importés de France.

V

INDUSTRIES CONNEXES

INDUSTRIES

PORTS.	SÉCHERIES de MORUES.		FABRIQUES de CONSERVES de poissons.		ATELIERS de SALAISONS ou de fumaisons.		FABRIQUES D'ENGRAIS, de colle ou d'huile de poisson.	
	Nomb re.	Per- sonnel employé.	Nombre.	Per- sonnel employé.	Nombre.	Per- sonnel employé.	Nombre.	Per- sonnel employé.
Dunkerque.....	"	"	"	"	2	54	"	"
Gravelines.....	4	187	"	"	4	11	"	"
Calais.....	"	"	"	"	4	20	"	"
Boulogne-sur-Mer.....	1	41	11	390	104	2.723	"	"
Étaples.....	"	"	"	"	1	6	"	"
Berck-sur-Mer.....	"	"	"	"	1	6	"	"
Lé Crotoy.....	"	"	"	"	"	"	"	"
Saint-Valéry-en-Caux.....	"	"	"	"	2	10	"	"
Dieppe.....	"	"	"	"	2	29	"	"
Fécamp.....	5	198	1	25	35	800	2	30
Yport.....	"	"	"	"	"	"	"	"
Étretat.....	"	"	"	"	"	"	"	"
Le Havre.....	"	"	"	"	"	"	"	"
Honfleur.....	"	"	"	"	"	"	"	"
Trouville.....	"	"	"	"	"	"	"	"
Ouistreham.....	"	"	"	"	"	"	"	"
Courseulles.....	"	"	"	"	"	"	"	"
Port-en-Bessin.....	"	"	"	"	"	"	"	"
Grandcamp-les-Bains.....	"	"	"	"	"	"	"	"
La Hougue.....	"	"	"	"	"	"	"	"
Cherbourg.....	"	"	"	"	"	"	"	"
Granville.....	"	"	"	"	1	15	"	"
Cancale.....	"	"	"	"	"	"	"	"
Saint-Malo.....	"	"	"	"	2	15	"	"
Saint-Servan.....	"	"	"	"	"	"	"	"
Pleurtuit.....	"	"	"	"	"	"	"	"
Paimpol.....	"	"	"	"	"	"	"	"

CONNEXES.

USINES pour la TRANSFORMATION des herbes marines (soude, iode, etc.).		FABRIQUES DE GLACE.		FABRIQUES ou MAISONS DE VENTE de cordages, voiles, filets, lignes, etc.		CHANTIERS DE CONSTRUCTION OU DE RÉPARATIONS.			
Nombre.	Per- sonnel employé.	Nombre.	Per- sonnel employé.	Nombre.	Per- sonnel employé.	Nombre.	Per- sonnel employé.	Bateaux construits.	
								Nombre.	Tonnage.
"	"	"	"	2	18	3	15	(a)	"
"	"	2	8	2	4	1	2	3	5
"	"	2	12	3	7	1	3	(a)	"
"	"	5	110	19	308	7	310	15	63
"	"	2	6	3	300	2	16	5	72
"	"	1	3	3	6	1	1	(a)	"
"	"	"	"	1	1	2	6	(a)	2
"	"	"	"	"	"	"	"	"	"
"	"	"	"	3	64	5	210	21	270
"	"	1	4	2	104	4	60	80	326
"	"	"	"	2	20	1	2	(a)	"
"	"	"	"	1	1	2	2	(a)	5
"	"	2	7	4	25	5	18	28	64
"	"	"	"	3	6	3	7	8	40
"	"	1	10	"	"	1	10	13	25
"	"	"	"	"	"	2	4	3	5
"	"	"	"	"	"	1	4	9	10
"	"	"	"	"	"	3	9	(a)	2
"	"	"	"	9	10	4	9	4	17
"	"	"	"	1	2	2	4	3	27
"	"	1	7	1	1	2	7	2	7
"	"	1	4	3	12	1	3	10	13
"	"	1	2	2	2	"	"	"	"
"	"	1	3	2	4	2	10	2	3
"	"	"	"	"	"	2	11	25	29
"	"	"	"	"	"	3	10	26	50
"	"	"	"	"	"	4	10	29	41

(a) Réparations seulement.

INDUSTRIES

PORTS.	SÉCHERIES de MORUES.		FABRIQUES de CONSERVES de POISSONS.		ATELIERS de SALAISONS ou de fumaisons.		FABRIQUES D'ENGRAIS, de colle ou d'huile de poisson.	
	Nombre.	Personnel employé.	Nombre.	Personnel employé.	Nombre.	Personnel employé.	Nombre.	Personnel employé.
Tréguier	"	"	"	"	"	"	"	"
Perros-Guirec	"	"	"	"	"	"	"	"
Lannion	"	"	2	10	"	"	"	"
Roscoff	"	"	"	"	"	"	"	"
Plouguerneau	"	"	"	"	"	"	"	"
L'Aberwrach	"	"	"	"	"	"	"	"
Porspoder	"	"	"	"	"	"	"	"
Ouessant	"	"	"	"	"	"	"	"
Le Conquet	"	"	"	"	"	"	"	"
Brest	"	"	"	"	"	"	"	"
Plougastel-Daoulas	"	"	"	"	"	"	"	"
Le Faou	"	"	2	50	"	"	"	"
Camaret	"	"	3	216	"	"	"	"
Douarnenez	"	"	18	1.850	25	150	"	"
Audierne	"	"	12	540	7	18	"	"
Penmarch	"	"	10	560	"	"	"	"
Guilvinec	"	"	6	500	"	"	"	"
Lesconil	"	"	2	160	"	"	"	"
Loctudy	"	"	"	"	"	"	"	"
Quimper	"	"	5	300	"	"	"	"
Concarneau	"	"	22	1.560	"	"	1	12
Doëlan	"	"	2	200	"	"	"	"
Lorient	"	"	7	200	"	"	1	10
Port-Louis	"	"	3	110	"	"	"	"
Groix	"	"	4	350	"	"	"	"

(a) Réparations.

(b) Il n'existe pas d'usine, mais les pêcheurs ont récolté du varech qu'ils ont transformé en soude, et le vendent aux usines

CONNEXES. (Suite.)

USINES pour la TRANSFORMATION des herbes marines (soude, iode, etc.).		FABRIQUES DE GLACE.		FABRIQUES ou MAISONS DE VENTE de cordages, voiles, filets, lignes, etc.		CHANTIERS DE CONSTRUCTION OU DE RÉPARATIONS.			
Nombre.	Personnel employé.	Nombre.	Personnel employé.	Nombre.	Personnel employé.	Nombre.	Personnel employé.	Bateaux construits.	
								Nombre.	Tonnage.
"	"	"	"	"	"	1	1	2	2
(b) "	"	1	3	1	3	1	1	(a) "	"
"	"	"	"	"	"	"	"	"	"
1	25	"	"	3	3	1	5	16	53
1	8	"	"	4	8	2	7	14	33
1	34	"	"	4	8	5	6	14	33
4	25	"	"	6	6	3	4	"	"
1	105	"	"	4	4	"	"	"	"
2	12	"	"	2	4	1	1	(a) "	"
2	30	2	6	5	8	2	30	3	8
"	"	"	"	"	"	2	5	5	33
"	"	"	"	4	4	1	2	2	10
"	"	"	"	6	13	14	62	14	213
"	"	1	13	25	180	7	80	16	88
1	22	"	"	"	"	3	10	6	52
1	8	"	"	12	12	1	2	(a) 6	17
"	"	"	"	4	6	4	35	40	225
"	"	"	"	1	2	2	5	12	45
"	"	"	"	"	"	3	15	25	50
"	"	1	10	"	"	1	5	15	120
"	"	2	10	6	15	3	34	9	283
"	"	"	"	1	1	1	1	(a) 2	4
"	"	1	22	9	52	1	25	4	240
"	"	"	"	8	12	4	11	4	16
1	8	"	"	4	20	3	12	"	"

voisines pour la fabrication de l'iode.

INDUSTRIES

CONNEXES. (Suite.)

PORTS.	SÉCHERIES de MORUES.		FABRIQUES de CONSERVES de poissons.		ATELIERS de SALAISONS ou de fumaisons.		FABRIQUES D'ENGRAIS, de colle ou d'huile de poisson.		USINES pour la TRANSFORMATION des herbes marines (soude, iode, etc.).		FABRIQUES DE GLACE.		FABRIQUES ou MAISONS DE VENTE de cordages, voiles, filets, lignes, et .		CHANTIERS DE CONSTRUCTION OU DE RÉPARATIONS.			
	Nombre.	Personnel employé.	Nombre.	Personnel employé.	Nombre.	Personnel employé.	Nombre.	Personnel employé.	Nombre.	Personnel employé.	Nombre.	Personnel employé.	Nombre.	Personnel employé.	Nombre.	Personnel employé.	Bateaux construits.	
																	Nombre.	Tonnage.
Etel.....	"	"	4	162	"	"	"	"	"	"	"	"	6	15	4	30	20	312
Quiberon.....	"	"	8	270	"	"	"	"	1	4	"	"	5	16	"	"	"	"
La Trinité-sur-Mer.....	"	"	"	"	"	"	"	"	"	"	1	4	1	2	1	2	15	80
Auray.....	"	"	1	10	"	"	"	"	"	"	"	"	2	4	4	9	15	117
Belle-Ile.....	"	"	4	268	"	"	"	"	"	"	"	"	1	4	1	3	(a)	"
Vannes.....	"	"	"	"	"	"	"	"	"	"	"	"	4	10	1	3	2	50
La Turballe.....	"	"	8	435	"	"	"	"	"	"	"	"	"	"	"	"	"	"
Le Croisic.....	"	"	"	"	"	"	"	"	"	"	1	6	5	10	2	12	6	30
Saint-Nazaire.....	"	"	1	60	"	"	"	"	"	"	1	5	1	19	2	6	3	12
Nantes.....	"	"	"	"	"	"	"	"	"	"	2	14	12	27	8	20	16	34
Pornic.....	"	"	"	"	"	"	"	"	"	"	1	2	1	2	2	4	6	9
Noirmoutier.....	"	"	4	205	"	"	1	2	"	"	"	"	8	22	3	7	9	8
Île-d'Yeu.....	"	"	3	500	"	"	"	"	"	"	1	1	3	7	2	12	17	56
Saint-Gilles-sur-Vie.....	"	"	7	310	"	"	"	"	"	"	1	3	2	4	2	7	5	25
Sables-d'Olonne.....	"	"	9	270	"	"	1	5	"	"	1	6	5	20	5	42	19	380
La Rochelle.....	1	30	4	18	"	"	2	42	"	"	3	21	8	9	2	10	(a)	"
Saint-Martin-de-Ré.....	"	"	"	"	"	"	"	"	"	"	"	"	"	"	3	8	18	49
Château-d'Oléron.....	"	"	"	"	"	"	"	"	"	"	1	4	7	7	5	8	35	61
Marennes.....	"	"	"	"	"	"	"	"	"	"	"	"	2	5	9	22	40	129
La Tremblade.....	"	"	"	"	"	"	"	"	"	"	"	"	3	4	4	21	129	209
Royan.....	"	"	"	"	"	"	"	"	"	"	1	2	1	2	1	6	(a)	"
Bordeaux.....	30	400	1	10	"	"	"	"	"	"	"	"	"	"	6	5.000	(b)	"
Arès.....	"	"	"	"	"	"	"	"	"	"	1	3	2	7	5	5	57	70
Gujan-Mestras.....	"	"	2	31	2	7	1	3	"	"	"	"	1	9	8	40	70	180
Arcachon.....	"	"	3	100	"	"	3	8	"	"	2	20	5	70	8	35	82	193
Bayonne.....	"	"	9	325	"	"	2	15	"	"	4	28	11	22	9	42	32	68

(a) Réparations seulement.
 (b) Construction de yachts.

INDUSTRIES

PORTS.	SÉCHERIES de MORUES.		FABRIQUES de CONSERVES de poissons.		ATELIERS de SALAISONS ou de fumaisons.		FABRIQUES D'ENGRAIS, de colle ou d'huile de poisson.	
	Nombre.	Personnel employé.	Nombre.	Personnel employé.	Nombre.	Personnel employé.	Nombre.	Personnel employé.
Collioure.....	"	"	"	"	41	250	"	"
Saint-Laurent-de-la-Salanque.....	"	"	"	"	2	7	"	"
Gruissan.....	"	"	"	"	"	"	"	"
La Nouvelle.....	"	"	"	"	"	"	"	"
Agde.....	"	"	"	"	"	"	"	"
Méze.....	"	"	"	"	"	"	"	"
Sète.....	"	"	"	"	"	"	"	"
Grau-du-Roi.....	"	"	"	"	"	"	"	"
Port-S'-Louis-du-Rhône.....	"	"	"	"	"	"	"	"
Port-de-Bouc.....	"	"	"	"	1	30	"	"
Martigues.....	"	"	"	"	"	"	"	"
Marseille.....	"	"	"	"	"	"	"	"
Cassis.....	"	"	"	"	"	"	"	"
La Seyne.....	"	"	"	"	"	"	"	"
Saint-Tropez.....	"	"	"	"	"	"	"	"
Cannes.....	"	"	"	"	"	"	"	"
Golfe Juan.....	"	"	"	"	"	"	"	"
Antibes.....	"	"	"	"	"	"	"	"
Cros de Cagnes.....	"	"	"	"	1	7	"	"
Nice.....	"	"	"	"	"	"	"	"
Menton.....	"	"	"	"	"	"	"	"
Bastia.....	"	"	"	"	"	"	"	"
Ajaccio.....	"	"	"	"	"	"	"	"
Bône.....	"	"	1	15	6	6	"	"

() Réparations seulement.

CONNEXES. (Suite.)

USINES pour la TRANSFORMATION des herbes marines (soude, iode, etc.).		FABRIQUES DE GLACE.		FABRIQUES ou MAISONS DE VENTE de cordages, voiles, filets, lignes, etc.		CHANTIERS DE CONSTRUCTION OU DE RÉPARATIONS.			
Nombre.	Personnel employé.	Nombre.	Personnel employé.	Nombre.	Personnel employé.	Nombre.	Personnel employé.	Bateaux construits.	
								Nombre.	Tonnage.
"	"	"	"	"	"	1	2	1	1
"	"	"	"	"	"	1	2	(a)	"
"	"	1	2	"	"	1	3	(a)	"
"	"	"	"	"	"	2	2	(a)	"
"	"	1	4	1	4	1	1	(a)	"
"	"	"	"	1	1	1	1	(a)	"
"	"	2	16	6	12	6	11	(a)	"
"	"	2	4	1	1	3	5	(a)	"
"	"	1	1	"	"	"	"	(a)	"
"	"	1	2	1	7	1	779	10	12.660
"	"	1	2	"	"	2	4	26	37
"	"	4	52	"	"	12	22	58	91
"	"	1	1	"	"	"	"	"	"
"	"	"	"	"	"	2	30	15	75
"	"	"	"	3	9	3	17	32	32
"	"	1	3	"	"	3	40	10	23
"	"	"	"	"	"	2	5	3	7
"	"	"	"	2	2	3	3	3	5
"	"	"	"	2	2	6	8	36	74
"	"	2	14	1	2	1	2	(a)	"
"	"	"	"	"	"	1	1	3	2
"	"	2	12	1	2	"	"	"	"
"	"	"	"	"	"	2	3	5	10
"	"	3	17	6	15	6	10	26	26

PORTS.	SÉCHERIES de MORUES.		FABRIQUES de CONSERVES de poissons.		ATELIERS de SALAISONS ou de fumaisons.		FABRIQUES D'ENGRAIS, de colle ou d'huile de poisson.		USINES pour la TRANSFORMATION des herbes marines (soude, iode, etc.)		FABRIQUES DE GLACE.		FABRIQUES ou MAISONS DE VENTE de cordages, voiles, filets, lignes, etc.		CHANTIERS DE CONSTRUCTION OU DE RÉPARATIONS.			
	Nombre.	Personnel employé.	Nombre.	Personnel employé.	Nombre.	Personnel employé.	Nombre.	Personnel employé.	Nombre.	Personnel employé.	Nombre.	Personnel employé.	Nombre.	Personnel employé.	Nombre.	Personnel employé.	Bateaux construits.	
																	Nombre.	Tonnage.
Philippeville	"	"	4	142	9	210	"	"	"	"	4	14	4	12	5	11	30	67
Collo	"	"	"	"	4	10	"	"	"	"	"	"	2	3	"	"	"	"
Djidjelli	"	"	"	"	1	2	"	"	"	"	1	2	2	2	2	2	9	8
Bougie	"	"	"	"	"	"	"	"	"	"	2	6	2	4	1	5	5	7
Alger	"	"	"	"	"	"	"	"	"	"	2	12	3	7	5	21	(a)	"
Castiglione	5	240	"	"	8	40	"	"	"	"	"	"	"	3	6	6	31	
Cherchell	"	"	"	"	"	"	"	"	"	"	1	4	"	"	1	1	(a)	"
Ténès	"	"	3	10	"	"	"	"	"	"	1	2	"	"	1	2	4	7
Mostaganem	"	"	"	"	"	"	"	"	"	"	1	26	"	"	6	12	26	36
Oran	"	"	6	145	13	55	"	"	"	"	5	55	2	10	9	26	112	148
Nemours	"	"	"	"	11	1.200	"	"	"	"	1	3	"	"	2	8	2	3
Arzew	"	"	"	"	"	"	"	"	"	"	"	"	"	3	9	15	17	
TOTAUX	46	1.096	192	10.407	289	5.675	14	103	16	281	89	613	313	1.645	324	7.510	1.534	18.086

TABLE DES MATIÈRES.

	Pages.
I. RENSEIGNEMENTS GÉNÉRAUX :	
Rapport au Ministre de la Marine marchande.....	5
Tableaux annexes.....	9
Graphique de la pêche à la morue.....	11
— de la pêche du hareng.....	13
— de la pêche de la sardine.....	15
— de l'ostréiculture.....	17
— de la pêche du maquereau.....	19
— de la pêche du thon.....	21
— de la pêche du homard et de la langouste.....	23
— de la pêche du poisson frais.....	25
Tableaux comparatifs des résultats de la pêche (pêche en bateau et pêche à pied) et de l'ostréiculture (huîtres portugaises et indigènes). — Années 1931 à 1935.....	27 et 30
II. ARMEMENT :	
1° Nombre de bateaux armés en pêche. — Renseignements sur le tonnage des bateaux.....	31
2° Nombre de bateaux ayant pris part aux différentes sortes de pêches avec désignation des engins. — Quantités de marée fraîche débarquée dans chaque syndicat et valeur correspondante. — Valeur totale des produits débarqués.....	55
III. PERSONNEL :	
Renseignements sur le personnel pratiquant la <i>pêche en bateau</i> (importance numérique, qualités, âges, industries exercées accessoirement).	73
Renseignements sur le personnel pratiquant la <i>pêche à pied</i>	141
IV. PRODUCTION :	
1° Production de grande pêche :	
Terre-Neuve, Groenland et Islande (Rendement par ports d'armement des bateaux pêcheurs et ports de débarquement des produits de la pêche).....	97
2° Production générale de la pêche en bateau :	
Grande pêche, pêche au large, pêche côtière, pêche dans les étangs salés et la partie maritime des fleuves et rivières.....	107

3° Production générale de la pêche à pied et indication du nombre des pêcheurs y prenant part.....	143
4° Ostréiculture, mytiliculture et autres coquillages, réservoirs à poissons et à crustacés.	
a) Ostréiculture :	
1. Huitres indigènes.....	147
2. Huitres portugaises.....	153
b) Mytiliculture et autres coquillages.....	157
c) Réservoirs à poissons et à crustacés.....	161
V. INDUSTRIES CONNEXES.....	165