

RÉPUBLIQUE FRANÇAISE

---

SECRETARIAT GÉNÉRAL DE LA MARINE MARCHANDE

---

DIRECTION DES PÊCHES MARITIMES

---

STATISTIQUE  
DES  
**PÊCHES MARITIMES**

---

ANNÉE 1974



PARIS

IMPRIMERIE NATIONALE

STATISTIQUE  
DES  
PÊCHES MARITIMES

---



RÉPUBLIQUE FRANÇAISE

---

SECRETARIAT GÉNÉRAL DE LA MARINE MARCHANDE

---

DIRECTION DES PÊCHES MARITIMES

---

STATISTIQUE  
DES  
**PÊCHES MARITIMES**

---

ANNÉE 1974



PARIS  
IMPRIMERIE NATIONALE

## AVERTISSEMENT

---

*Les statistiques des pêches maritimes de l'année 1974 ont été établies sur ordinateur.*

*Leur présentation générale n'a pas été modifiée. Cependant le nombre des espèces recensées a augmenté; certaines espèces précédemment regroupées sous une même appellation sont maintenant recensées séparément (exemple : lieu noir, lieu jaune).*

*Chaque espèce est de plus désignée par un nom définitivement fixé et par un numéro de code national.*

*D'autre part les données étant arrondies, soit à la tonne, soit au millier de francs, il peut arriver que des totaux apparaissent légèrement différents du résultat de l'addition directe des nombres séparés.*

---

**PREMIÈRE PARTIE**

---

**PRODUCTION  
ET MOYENS DE PRODUCTION**

---

**TITRE I**

---

**PRODUCTION**

---

TITRE I  
**PRODUCTION**

---

CHAPITRE I  
**Captures par zone**

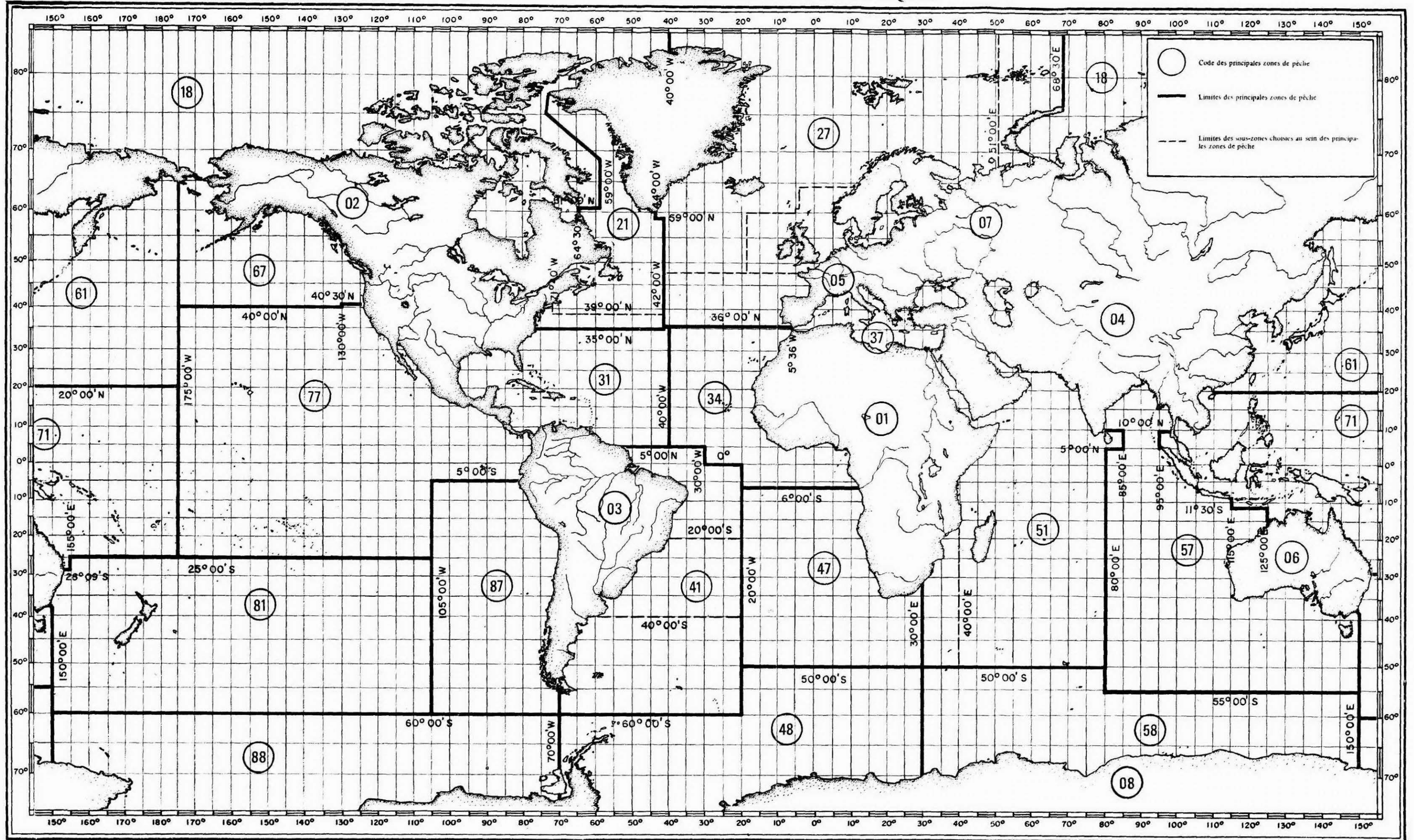
---

CARTE GÉNÉRALE DES LIEUX DE PÊCHE

---



# PRINCIPALES ZONES DE PÊCHE A FINS STATISTIQUES



**PRODUCTION**

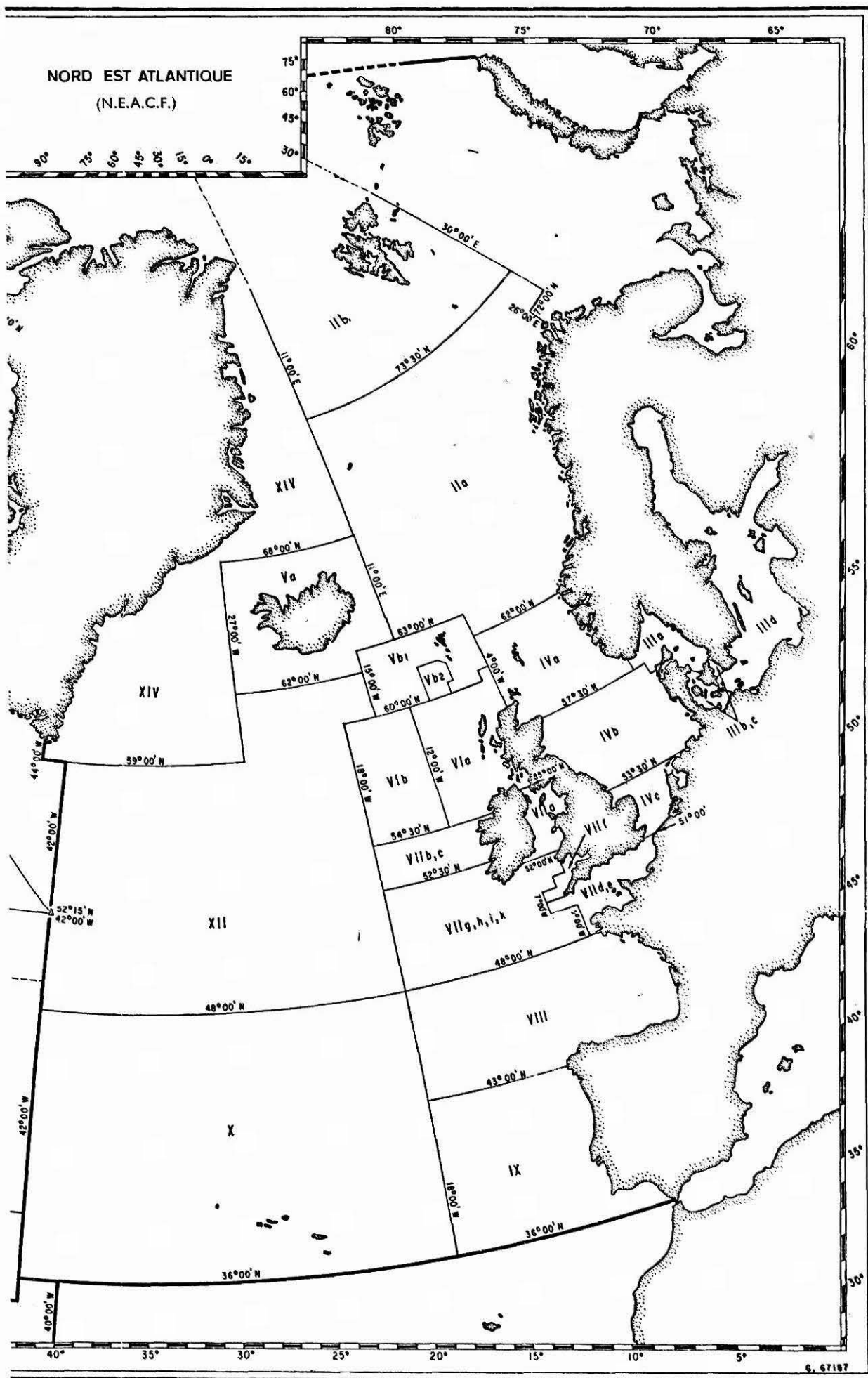
---

**Captures par zone**

---

**ZONE N.E.A.F.C.**

---





## CAPTURES EFFECTUÉES PAR LES NAVIRES FRANÇAIS IMMATRICULÉS EN MÉTROPOLE

### ZONE 27. — NORD-EST ATLANTIQUE (N.E.A.C.F.)

Poids nominal.  
Unité : tonne.

ESPÈCES	SECTEURS									Total zone N.E.A. F.C.
	I	II	IV	V	VI	VII	VIII	IX	X	
<b>Poissons ronds</b>										
Cabillaud et morue.....	10.674	35.354	6.853	737	4.545	9.158	1	"	"	67.322
Églefin.....	1.166	2.435	3.892	1.451	4.004	7.237	75	"	"	20.260
Lieu noir.....	109	7.010	28.104	19.490	21.681	4.249	5	"	"	80.648
Lingue.....	"	11	531	686	19.692	1.868	441	"	"	23.229
Merlu.....	"	2	440	2	2.085	11.796	7.298	94	"	21.717
Merlan.....	"	"	19.537	791	2.850	16.060	1.888	"	"	41.126
Tacaud.....	"	"	4.550	"	"	3.000	2.767	"	"	10.317
Congre.....	"	"	16	"	1.994	"	1.644	"	"	3.654
Baudroie.....	"	"	134	"	1.670	8.011	3.233	5	"	13.053
Grondin et rouget.....	"	"	388	"	147	5.389	1.301	"	"	7.225
Sébaste.....	26	1.090	37	300	12	"	"	"	"	1.465
Dorade.....	"	"	41	"	369	3.404	3.480	382	"	7.676
Chinchard.....	"	"	582	"	"	2.466	2.477	"	"	5.525
Mulet.....	"	"	1	"	"	207	553	"	"	761
<b>Poissons plats</b>										
Limande.....	"	"	310	"	5	1.837	228	7	"	2.387
Cardine.....	"	"	73	"	1.897	3.434	645	"	"	6.049
Sole.....	"	"	195	"	3	952	2.856	"	"	4.006
Turbot.....	"	"	12	"	9	284	201	"	"	506
Plie.....	"	"	519	44	"	2.657	200	"	"	3.420
Flétan.....	8	4	181	150	"	"	"	"	"	343
<b>Poissons pélagiques</b>										
Anchois.....	"	"	"	"	"	"	4.030	"	"	4.030
Hareng.....	2	1	10.009	1	6	10.206	974	"	"	21.199
Sardine.....	"	"	2.982	"	30	833	3.457	"	"	7.302
Sprat.....	"	"	32	"	"	520	750	"	"	1.302
Thon germon.....	"	"	"	"	"	124	6.650	"	2.250	9.024
Thon rouge.....	"	"	"	"	"	"	549	"	"	549
Maquereau.....	"	"	2.218	2	950	33.176	3.216	"	"	39.562
Squales.....	"	"	2.365	88	3.546	6.172	797	"	"	12.968
Raies.....	"	"	353	"	1.330	6.847	3.184	"	"	11.714
Poissons anadromes.....	"	"	"	"	"	60	1.103	"	"	1.163
Autres poissons.....	"	"	4.500	1.500	10.000	18.395	4.393	"	"	38.788
<b>TOTAL DES POISSONS.....</b>	<b>11.985</b>	<b>45.907</b>	<b>88.855</b>	<b>25.242</b>	<b>76.825</b>	<b>158.342</b>	<b>58.396</b>	<b>488</b>	<b>2.250</b>	<b>468.290</b>
<b>Crustacés</b>										
Langoustines.....	"	"	5.449	"	"	"	7.100	"	"	12.549
Autres crustacés.....	"	"	70	"	"	9.317	10.620	"	"	20.007
Mollusques (1).....	"	"	700	200	1.100	60.232	100.941	"	"	163.173
Herbes marines.....	"	"	"	"	"	12.710	2.261	"	"	14.971
<b>TOTAL GÉNÉRAL.....</b>	<b>11.985</b>	<b>45.907</b>	<b>94.932</b>	<b>25.442</b>	<b>77.925</b>	<b>238.104</b>	<b>181.957</b>	<b>488</b>	<b>2.250</b>	<b>678.990</b>

(1) Y compris huîtres et moules de la conchyliculture.



**PRODUCTION**

---

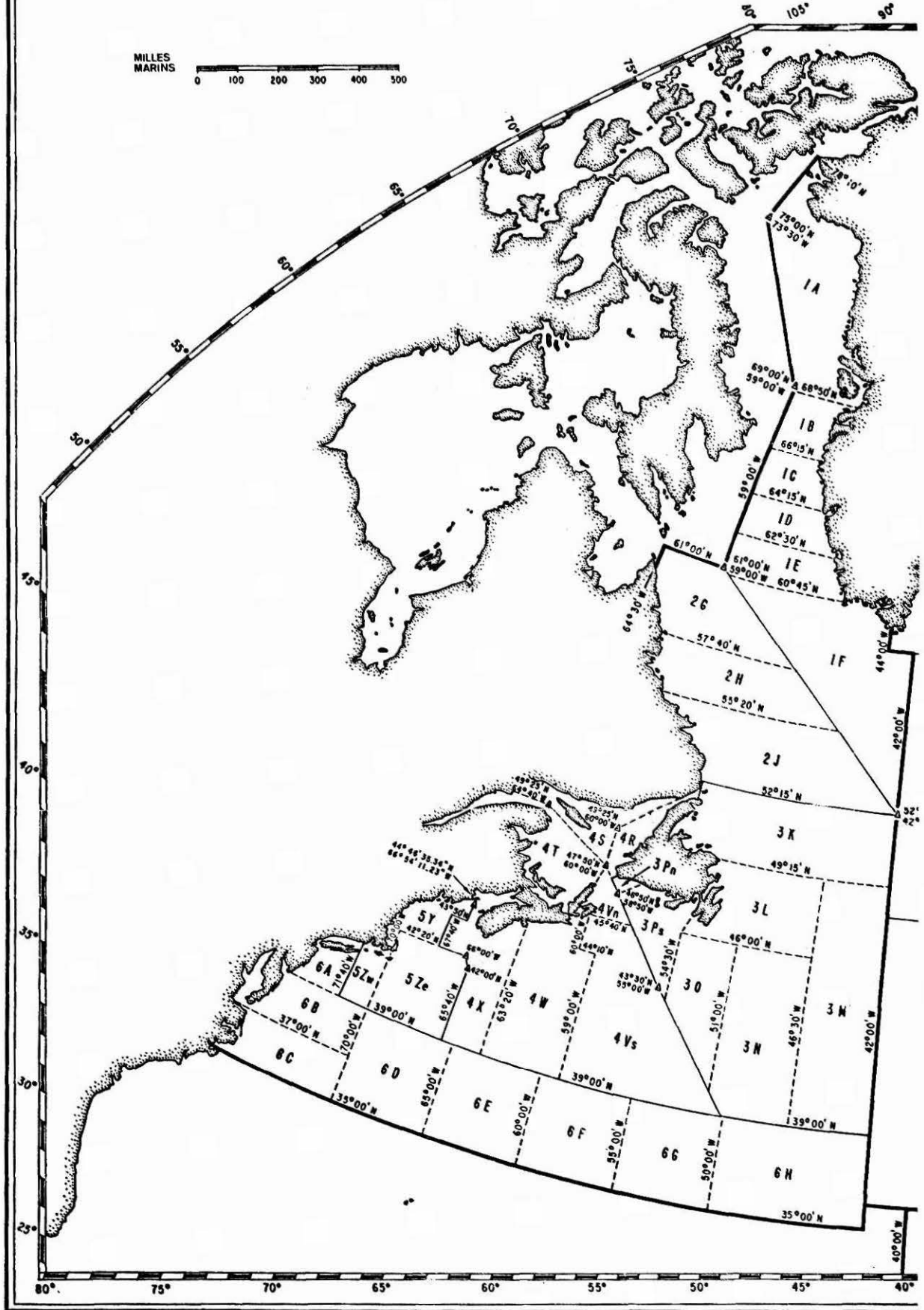
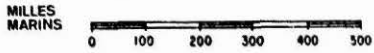
**Captures par zone**

---

**ZONE I.C.N.A.F.**

---

NORD OUEST ATLANTIQUE  
(I.C.N.A.F.)



**CAPTURES EFFECTUÉES PAR LES NAVIRES FRANÇAIS IMMATRICULÉS  
EN MÉTROPOLE ET A SAINT-PIERRE ET MIQUELON**

**ZONE 21. — NORD-OUEST ATLANTIQUE (I.C.N.A.F.)**

Poids nominal.  
Unité : tonne.

ESPÈCES	SECTEURS				Total zone I.C.N.A.F.
	2	3	4	5	
<b>Poissons ronds</b>					
Morue.....	503	11.685	18.343	45	30.576
Églefin.....	"	30	64	"	94
Lieu noir.....	"	20	1	9	30
Sébaste.....	4	313	713	"	1.030
<b>Poissons plats</b>					
Sole.....	"	12	104	"	116
Plie.....	"	"	67	"	67
Flétan.....	13	9	4	"	26
<b>Poissons pélagiques</b>					
Hareng.....	"	"	315	3.765	4.080
<b>Squares-raies</b>					
Raie.....	"	139	152	"	291
Autres poissons.....	2	739	94	"	835
<b>TOTAL DES POISSONS.....</b>	<b>522</b>	<b>12.947</b>	<b>19.857</b>	<b>3.819</b>	<b>37.145</b>

## **PRODUCTION**

---

### **Captures par zone**

---

### **AUTRES ZONES ET RÉCAPITULATION GÉNÉRALE**

---



## CAPTURES EFFECTUÉES PAR LES NAVIRES FRANÇAIS IMMATRICULÉS

ESPÈCES	Zone 37	Zone 34	Zone 47	Total N. E. A. F. C.	Total I. C. N. A. F.	Total général
<b>Poissons ronds</b>						
Cabillaud et morue.....	"	"	"	67.322	30.576	97.898
Égletin.....	"	"	"	20.260	94	20.354
Lieu noir.....	"	"	"	80.648	30	80.678
Lingue.....	"	"	"	23.229	"	23.229
Merlu.....	12.268	"	"	21.717	"	22.985
Merlan.....	90	"	"	41.126	"	41.216
Tacaud.....	"	"	"	10.317	"	10.317
Congre.....	341	"	"	3.654	"	3.995
Baudroie.....	162	"	"	13.053	"	13.215
Grondu et rouget.....	282	"	"	7.225	"	7.505
Sebaste.....	"	"	"	1.465	1.930	2.495
Dorade.....	471	"	"	7.676	"	8.147
Chinchard.....	418	"	"	5.525	"	5.943
Mulet.....	643	"	"	761	"	1.404
<b>Poissons plats</b>						
Limande.....	43	"	"	2.387	"	2.430
Cardine.....	"	"	"	6.049	"	6.049
Sole.....	408	"	"	4.006	116	4.530
Turbot.....	96	"	"	506	"	602
Plie.....	69	"	"	3.420	67	3.556
Flétan.....	"	"	"	343	26	369
<b>Poissons pélagiques</b>						
Anchois.....	4.005	"	"	4.030	"	8.035
Hareng.....	"	"	"	21.199	4.080	25.279
Sardine.....	11.810	4.486	"	7.302	"	23.598
Sprat.....	"	"	"	1.302	"	1.302
Thon germon.....	"	"	"	9.024	"	9.024
Thon rouge.....	397	"	"	549	"	946
Thon tropical.....	"	49.270	13.201	"	"	62.471
Maquereau.....	1.279	"	"	39.562	"	40.841
<b>Squales-raies</b>						
Squales.....	317	"	"	12.968	"	13.285
Raies.....	325	"	"	11.714	291	12.330
Poissons anadromes.....	1.379	"	"	1.163	"	2.542
Autres poissons.....	5.359	"	"	38.788	835	44.982
<b>TOTAL DES POISSONS.....</b>	<b>29.160</b>	<b>53.756</b>	<b>13.201</b>	<b>468.290</b>	<b>37.145</b>	<b>601.552</b>
<b>Crustacés</b>						
Langoustine.....	"	"	"	12.549	"	12.549
Autres crustacés.....	403	459	"	20.007	"	20.869
Mollusques (2).....	15.073	"	"	163.173	"	178.246
Herbes marines.....	"	"	"	14.971	"	14.971
<b>TOTAL GÉNÉRAL.....</b>	<b>44.636</b>	<b>54.215</b>	<b>13.201</b>	<b>678.990</b>	<b>37.145</b>	<b>828.187</b>

## EN MÉTROPOLE ET A SAINT-PIERRE ET MIQUELON (RÉCAPITULATION)

Poids nominal.  
Unités : tonne.

RÉPARTITION DES ZONES ET SECTEURS (1)		
Zones	Secteurs	Situation géographique
27 N.E.A.F.C.	I	MER DE BARENTZ.
	II	MER DE NORVÈGE.
	IV	MER DU NORD.
	V	ILES FÉROË.
	VI	OUEST ÉCOSSE.
	VII	MANCHE - MER D'IRLANDE : MER CELTIQUE.
	VIII	GOLFE DE GASCOGNE.
	IX	OUEST PORTUGAL.
	X	AÇORES.
	21 I.C.N.A.F.	2
3		NORD-EST - EST ET SUD TERRE-NEUVE.
4		OUEST TERRE-NEUVE - SAINT-LAURENT - NOUVELLE ÉCOSSE.
5		SUD CÔTE DU MAINE.
37		MÉDITERRANÉE.
34	NORD ET CENTRE-OUEST CÔTE ATLANTIQUE D'AFRIQUE.	
47	SUD-EST ET SUD CÔTE ATLANTIQUE D'AFRIQUE (LE CAP).	

(1) Pour la localisation des zones et secteurs, voir cartes.

(2) Y compris les huîtres et moules de la conchyliculture.

NOTA. — Pour les captures des D.O.M. et T.O.M. autres que Saint-Pierre-et-Miquelon, voir tableaux « Production » D.O.M.-T.O.M.

## **PRODUCTION**

---

## **Débarquements**

---

### CHAPITRE II

## **TABLEAU COMPARATIF**

---

### **RAPPEL DES ANNÉES ANTÉRIEURES**

---

## TABLEAU COMPARATIF DES RÉSULTATS DE LA PÊCHE pour les années 1960 et 1970 à 1973

Quantités : Tonnes.  
Valeur : 1.000 F.

NATURE des produits pêchés	1960		1970		1971		1972		1973	
	Quantités	Valeur	Quantités	Valeur	Quantités	Valeur	Quantités	Valeur	Quantités	Valeur
<b>Poissons anadromes</b>										
Esturgeon.....	17	113	2	21	3	42	1	16	1	21
Anguille.....	1.322	2.640	3.857	22.047	4.491	31.556	2.379	19.753	2.652	30.857
Lamproie.....	"	"	"	"	"	"	"	"	20	363
Saumon.....	17	342	4	136	5	194	10	369	3	98
Alose.....	48	180	41	284	164	676	29	245	20	201
<b>TOTAL DES POISSONS ANADROMES.</b>	<b>1.404</b>	<b>3.275</b>	<b>3.904</b>	<b>22.488</b>	<b>4.653</b>	<b>35.462</b>	<b>2.419</b>	<b>20.383</b>	<b>2.696</b>	<b>31.540</b>
<b>Poissons de fond ronds</b>										
Cabillaud.....	11.113	15.310	24.563	51.999	32.205	66.107	27.798	67.923	20.594	66.230
Églefin.....	9.097	8.182	14.894	18.131	15.050	20.743	18.380	25.878	20.054	39.351
Lieu jaune.....	"	"	"	"	"	"	"	"	3.665	11.502
Lieu noir.....	20.186	25.492	55.384	63.959	54.608	69.596	56.282	72.732	64.587	94.035
Lingue.....	3.569	4.024	7.327	10.888	7.938	12.279	12.142	19.276	17.519	30.045
Merlan.....	37.219	36.379	33.645	52.587	27.461	51.511	28.418	53.615	29.499	60.457
Merlu.....	35.776	93.045	22.342	110.459	20.554	116.988	19.101	126.277	21.094	145.182
Tacaud.....	6.204	3.287	6.356	5.881	6.341	5.845	7.351	7.513	7.511	8.617
Capelan (Méditerranée).....	"	"	"	"	"	"	"	"	770	2.123
Brosne.....	"	"	"	"	"	"	"	"	679	1.114
Motelle.....	"	"	"	"	"	"	"	"	220	401
Lingue bleue.....	"	"	"	Voir	lingue	"	"	"	6.450	9.298
Bar.....	1.496	5.069	2.110	12.726	2.092	16.610	2.096	18.263	1.644	21.940
Baudroie.....	5.553	13.334	11.267	43.702	12.165	49.786	11.562	55.195	12.394	60.506
Congre.....	5.887	5.613	3.742	7.761	3.526	7.908	3.763	8.915	3.764	9.320
Grondin.....	9.135	13.845	7.037	17.107	7.823	20.646	7.806	22.500	6.998	15.820
Merou.....	"	"	"	"	"	"	"	"	"	"
Rascasse.....	"	"	"	"	"	"	"	"	"	"
Rouget-Barbet.....	"	"	"	Voir	groncin	"	"	"	372	3.919
Vive.....	"	"	"	"	"	"	"	"	684	10.426
Loup.....	"	"	"	"	"	"	"	"	122	323
Sebaste.....	"	"	"	"	"	"	"	"	25	124
Gavaron.....	"	"	"	"	"	"	"	"	413	914
Chapon.....	"	"	"	"	"	"	"	"	33	191
Picarel.....	"	"	"	"	"	"	"	"	44	740
Rascasse brune.....	"	"	"	"	"	"	"	"	235	562
Serran.....	"	"	"	"	"	"	"	"	21	280
Labre.....	"	"	"	"	"	"	"	"	28	247
Ceinture rouge.....	"	"	"	"	"	"	"	"	20	131
Soupe rouge.....	"	"	"	"	"	"	"	"	60	109
Ombre.....	"	"	"	"	"	"	"	"	405	4.196
Saupe.....	"	"	"	"	"	"	"	"	1	15
Marbre.....	"	"	"	"	"	"	"	"	23	175
Blennie.....	"	"	"	"	"	"	"	"	2	14
Saint-Pierre.....	"	"	"	"	"	"	"	"	82	283
Chinchard.....	3.338	899	3.106	1.705	3.377	2.511	3.933	2.800	317	2.486
Mulet.....	"	"	"	Voir	bar	"	"	"	5.296	3.443
Carangue.....	"	"	"	"	"	"	"	"	1.257	5.474
Joel.....	"	"	"	"	"	"	"	"	169	94
Argentine.....	106	56	105	127	104	193	80	159	115	587
Aiguillat-chien de mer.....	"	"	"	"	"	"	"	"	70	194
Émissolle-chien de mer.....	"	"	"	"	"	"	"	"	5.761	9.940
Hâ-chien de mer.....	"	"	"	"	"	"	"	"	102	393
Roussette.....	10.064	8.407	10.949	16.232	8.636	14.685	9.612	17.597	1.720	4.972
Taupe.....	"	"	"	"	"	"	"	"	2.608	3.562
Requin-tigre.....	"	"	"	"	"	"	"	"	105	368
Requin bleu.....	"	"	"	"	"	"	"	"	17	3
Auge de mer.....	"	"	"	"	"	"	"	"	8	28
Poissons divers.....	26.585	37.754	26.886	67.809	28.393	65.305	23.445	65.590	12.364	29.931
<b>TOTAL DES POISSONS DE FOND RONDS.</b>	<b>185.328</b>	<b>270.696</b>	<b>229.713</b>	<b>483.073</b>	<b>230.273</b>	<b>520.113</b>	<b>231.769</b>	<b>564.233</b>	<b>249.922</b>	<b>663.067</b>



## TABLEAU COMPARATIF DES RÉSULTATS DE LA PÊCHE

pour les années 1960 et 1970 à 1973 (suite)

Quantités : Tonnes.  
Valeur 1.000 F.

NATURE des produits pêchés	1960		1970		1971		1972		1973		
	Quantités	Valeur	Quantités	Valeur	Quantités	Valeur	Quantités	Valeur	Quantités	Valeur	
<b>Poissons plats</b>											
Barbue .....				Voir turbot						117	1.117
Cardine .....	5.835	10.524	7.072	22.630	6.160	23.303	5.574	24.020	5.926	24.974	
Flet .....	"	"	"	"	"	"	"	"	165	98	
Limande .....	4.196	7.326	3.524	10.987	3.791	12.092	3.682	12.248	2.644	8.681	
Limande-sole .....				Voir limande						1.748	9.219
Plie .....	4.498	6.414	4.411	7.376	4.577	8.992	4.326	8.779	4.125	9.384	
Sole .....	4.812	29.296	3.865	40.585	4.349	47.964	3.757	45.861	3.816	54.266	
Turbot .....	1.240	5.224	627	5.382	679	6.318	646	6.718	492	5.837	
Flétan .....	"	"	"	"	"	"	"	"	263	1.308	
Faux flétan .....	"	"	"	"	"	"	"	"	-	1	
Langue d'avocat .....	"	"	"	"	"	"	"	"	128	740	
Flétan noir .....	"	"	"	"	"	"	"	"	7	13	
Ceteau .....	"	"	"	"	"	"	"	"	481	2.173	
Dorade royale .....	"	"	"	"	"	"	"	"	389	3.037	
Dorade rose .....	7.037	11.041	5.867	23.712	7.016	29.579	7.555	34.105	4.150	22.347	
Dorade grise .....	"	"	"	"	"	"	"	"	2.423	10.760	
Pageot .....	"	"	"	"	"	"	"	"	268	3.412	
Bogue .....	"	"	"	"	"	"	"	"	574	1.066	
Sar .....	"	"	"	"	"	"	"	"	54	847	
Pocheveau .....	"	"	"	"	"	"	"	"	4.066	12.247	
Raie bouclée .....	16.689	16.319	11.237	25.709	11.333	28.195	10.628	30.522	6.025	19.051	
Raie à queue épineuse .....	"	"	"	"	"	"	"	"	26	151	
Raie exotique .....	"	"	"	"	"	"	"	"	439	1.356	
Raie douce .....	"	"	"	"	"	"	"	"	93	403	
Poissons divers .....	18.873	25.545	5.255	12.686	2.805	10.976	6.129	25.837	8.673	30.833	
<b>TOTAL DES POISSONS PLATS .....</b>	<b>63.180</b>	<b>111.689</b>	<b>41.858</b>	<b>149.667</b>	<b>40.710</b>	<b>167.419</b>	<b>42.297</b>	<b>188.090</b>	<b>47.092</b>	<b>223.321</b>	
<b>Poissons saisonniers</b>											
Langon (France) .....	"	"	"	"	"	"	"	"	524	975	
Aiguillette .....	"	"	"	"	"	"	"	"	62	150	
Anchois .....	4.663	2.368	5.967	8.977	6.373	3.252	7.191	16.192	6.327	12.343	
Hareng .....	36.181	25.518	23.470	27.384	22.605	27.458	28.789	31.494	28.835	35.344	
Sprat .....	504	240	2.104	1.193	1.397	733	1.701	1.100	2.694	1.817	
Eperlan .....	"	"	"	"	"	"	"	"	379	1.157	
Capelan (Atlantique) .....	"	"	"	"	"	"	"	"	3	3	
Sardine de l'Atlantique fraîche .....	"	"	"	"	"	"	"	"	7.189	12.933	
Sardine de Méditerranée fraîche .....	31.031	46.825	28.489	33.303	27.296	35.561	25.117	31.728	13.744	19.074	
Sardine de l'Atlantique congelée .....	"	"	11.138	12.046	10.851	12.427	4.398	5.153	5.014	5.500	
Germon frais (thon blanc) .....	17.241	39.920	5.481	24.663	8.193	46.552	8.161	46.337	5.932	35.080	
Germon congelé (thon blanc) .....	"	"	"	"	"	"	"	"	80	389	
Listro frais .....	"	"	"	Voir albacore frais						3.200	8.928
Listro congelé .....	"	"	8.812	14.620	8.090	22.506	12.652	33.781	7.000	18.138	
Albacore (thon) frais .....	8.567	10.280	8.500	15.300	9.000	23.700	4.832	15.269	3.700	12.691	
Albacore (thon) congelé .....	4.843	5.812	17.624	42.297	13.967	48.047	23.153	79.415	24.153	80.473	
Thon rouge .....	1.133	3.871	1.514	8.268	2.202	11.301	1.612	11.675	1.126	9.212	
Patudo congelé .....	"	"	"	Voir albacore congelé						247	657
Maquereau .....	45.275	33.549	48.415	48.554	41.968	46.258	41.692	43.856	40.522	45.478	
Poissons divers .....	4.090	7.740	1.054	1.912	1.890	4.555	1.386	3.610	689	3.474	
<b>TOTAL DES POISSONS SAISONNIERS .....</b>	<b>153.528</b>	<b>176.123</b>	<b>162.568</b>	<b>238.517</b>	<b>153.832</b>	<b>282.350</b>	<b>160.684</b>	<b>319.610</b>	<b>151.420</b>	<b>303.816</b>	
Poissons non consommables .....	"	"	"	"	"	"	7.696	1.124	1.410	304	
<b>TOTAL DES POISSONS FRAIS .....</b>	<b>398.597</b>	<b>555.971</b>	<b>400.469</b>	<b>824.182</b>	<b>396.560</b>	<b>922.364</b>	<b>404.662</b>	<b>975.091</b>	<b>416.046</b>	<b>1.116.891</b>	
<b>TOTAL DES POISSONS CONGELÉS .....</b>	<b>4.843</b>	<b>5.812</b>	<b>37.574</b>	<b>68.963</b>	<b>32.908</b>	<b>82.980</b>	<b>40.203</b>	<b>118.349</b>	<b>36.494</b>	<b>105.157</b>	
<b>TOTAL DES POISSONS FRAIS ET CONGELÉS .....</b>	<b>403.440</b>	<b>561.783</b>	<b>438.043</b>	<b>893.145</b>	<b>429.468</b>	<b>1.005.344</b>	<b>444.865</b>	<b>1.093.440</b>	<b>452.540</b>	<b>1.222.048</b>	

## TABLEAU COMPARATIF DES RÉSULTATS DE LA PÊCHE pour les années 1960 et 1970 à 1973 (suite)

Quantités : Tonnes.  
Valeur : 1.000 F.

NATURE des produits pêchés	1960		1970		1971		1972		1973			
	Quantités	Valeur	Quantités	Valeur	Quantités	Valeur	Quantités	Valeur	Quantités	Valeur		
<b>Grande pêche</b>												
<b>1. Congelé</b>												
			Voir albacore congelé									
Eglefin.....	"	"	"	"	"	"	"	"	"	1.508	9.289	
Lieu noir.....	"	"	"	"	"	"	5.688	14.484	5.142	18.911		
Lingue.....	"	"	"	"	"	"	"	"	8	64		
Morue.....	193	328	12.480	39.251	8.195	31.207	10.420	44.510	10.910	56.004		
Baudroie.....	"	"	"	"	"	"	"	"	9	33		
Sebaste.....	"	"	"	"	"	"	"	"	155	715		
Chien de mer.....	"	"	"	"	"	"	"	"	5	6		
Flétan.....	"	"	"	"	"	"	"	"	119	126		
Faux flétan.....	"	"	"	"	"	"	"	"	39	19		
Dorade rose.....	"	"	"	"	"	"	"	"	6	32		
Bar.....	"	"	"	"	"	"	"	"	"	"		
Puant.....	"	"	"	"	"	"	"	"	"	"		
Carrelet.....	"	"	"	"	"	"	"	"	"	"		
Raie.....	"	"	"	"	"	"	"	"	102	282		
Hareng.....	"	"	"	"	"	"	"	"	1.054	2.998		
Poissons divers.....	"	"	"	"	"	"	1.517	4.828	329	548		
<b>TOTAL POISSONS CONGELÉS.....</b>	<b>193</b>	<b>328</b>	<b>12.480</b>	<b>39.251</b>	<b>8.195</b>	<b>31.207</b>	<b>17.625</b>	<b>63.822</b>	<b>19.386</b>	<b>89.027</b>		
<b>2. Salé</b>												
Eglefin.....	"	"	"	"	"	"	"	"	38	136		
Lieu noir.....	"	"	"	"	"	"	"	"	174	430		
Morue.....	53.693	62.925	31.406	71.810	22.412	63.151	12.146	36.175	6.445	24.046		
Fletan.....	"	"	"	"	"	"	"	"	7	43		
Faux flétan.....	"	"	"	"	"	"	"	"	171	440		
Hareng.....	"	"	"	"	"	"	"	"	76	41		
Poissons divers.....	"	"	"	"	"	"	874	2.043	8	15		
<b>TOTAL POISSONS SALÉS.....</b>	<b>53.693</b>	<b>62.925</b>	<b>31.406</b>	<b>71.810</b>	<b>22.412</b>	<b>63.151</b>	<b>13.020</b>	<b>38.218</b>	<b>6.919</b>	<b>25.151</b>		
Homard.....	"	"	"	"	"	"	"	"	2	33		
Encornet.....	"	"	"	"	"	"	"	"	501	2.510		
Farine de poisson.....	"	"	"	"	"	"	"	"	2.412	5.547		
Huile.....	1.947	1.724	562	696	411	536	427	478	107	133		
<b>Crustacés</b>												
Araignée.....	6.158	7.060	9.833	21.891	11.786	26.981	11.259	31.107	5.872	17.845		
Tourteau.....	"	"	"	"	"	"	"	"	7.245	24.527		
Crevette grise.....	1.442	6.451	2.325	13.723	2.480	16.327	2.539	20.400	2.449	21.158		
Crevette rose fraîche.....	1.382	8.727	618	10.547	585	11.750	286	7.973	413	10.630		
Crevette rose congelée.....	"	"	"	"	"	"	"	"	4	78		
Homard européen frais.....	520	5.942	394	10.442	355	10.192	418	13.338	355	12.512		
Homard européen congelé.....	"	"	"	"	"	"	"	"	1	17		
Langouste rose fraîche.....	895	7.803	250	6.880	204	6.693	300	10.354	329	11.722		
Langouste rose congelée.....	619	5.289	16	433	8	188	6	187	7	282		
Langouste rouge.....	812	12.670	405	14.399	346	14.145	316	13.819	248	12.515		
Langouste verte.....	318	4.202	2	79	5	145	"	"	"	"		
Langoustine.....	8.338	20.617	9.545	59.928	8.595	39.254	9.125	73.056	11.293	91.412		
Crabe araignée (Saint-Pierre).....	"	"	"	"	"	"	"	"	63	223		
Cigale.....	"	"	"	"	"	"	"	"	31	135		
Anatife.....	"	"	"	"	"	"	"	"	12	155		
Vanneau.....	"	"	"	"	"	"	"	"	65	115		
Pagure.....	"	"	"	"	"	"	"	"	71	258		
Etrille.....	"	"	"	"	"	"	"	"	601	2.599		
Crustacés divers.....	993	1.879	1.660	10.221	1.171	3.341	1.098	4.261	199	482		
<b>TOTAL DES CRUSTACÉS.....</b>	<b>21.477</b>	<b>80.640</b>	<b>25.048</b>	<b>148.543</b>	<b>25.535</b>	<b>129.016</b>	<b>25.347</b>	<b>174.495</b>	<b>29.258</b>	<b>206.665</b>		

## TABLEAU COMPARATIF DES RÉSULTATS DE LA PÊCHE

pour les années 1960 et 1970 à 1973 (suite et fin)

Quantités : Tonnes.  
Valeur : 1.000 F.

NATURE des produits pêchés	1960		1970		1971		1972		1973	
	Quantités	Valeur	Quantités	Valeur	Quantités	Valeur	Quantités	Valeur	Quantités	Valeur
<b>Huitres</b>										
Huitre plate <sup>(1)</sup> .....	21.602	41.504	19.064	136.406	16.114	115.714	14.924	107.094	10.085	85.013
Huitre creuse <sup>(1)</sup> .....	65.875	104.822	40.280	187.583	18.849	95.200	53.907	276.749	61.138	363.336
<b>TOTAL DES HUITRES.....</b>	<b>87.477</b>	<b>146.326</b>	<b>59.344</b>	<b>223.989</b>	<b>34.963</b>	<b>210.914</b>	<b>68.831</b>	<b>383.843</b>	<b>71.223</b>	<b>448.349</b>
<b>Coquillages et mollusques</b>										
Coquille Saint-Jacques.....	5.904	10.621	11.974	25.881	16.996	40.600	17.645	47.400	23.389	66.217
Moule.....	20.389	10.600	33.453	40.647	39.781	47.314	47.077	62.862	35.960	48.977
Coque.....	"	"	"	"	"	"	"	"	4.511	4.072
Palourde.....	"	"	"	"	"	"	"	"	1.113	8.736
Petoncle.....	"	"	"	"	"	"	"	"	769	1.897
Praire.....	"	"	"	"	"	"	"	"	4.305	12.089
Bucin.....	"	"	"	"	"	"	"	"	2.090	2.091
Patelle.....	"	"	"	"	"	"	"	"	11	25
Bigorneau.....	"	"	"	"	"	"	"	"	266	852
Clovisse.....	"	"	"	"	"	"	"	"	68	157
Escargot de mer.....	"	"	"	"	"	"	"	"	103	596
Ormeau.....	"	"	"	"	"	"	"	"	-	9
Coquillages divers (sauf huitres).....	9.182	6.287	9.315	19.933	10.585	23.467	12.262	28.063	630	1.072
Encornet.....	"	"	"	"	"	"	"	"	4.924	20.329
Seiche.....	5.375	4.567	8.013	15.931	12.500	22.472	8.772	20.555	8.363	15.320
Faux encornet.....	"	"	"	"	"	"	"	"	5	21
Poulpe.....	"	"	"	"	"	"	"	"	819	1.139
Seiche (petite taille).....	"	"	"	"	"	"	"	"	83	205
Mollusques divers sans coquilles.....	"	"	"	"	"	"	"	"	417	785
Oursin.....	806	1.336	987	2.013	647	1.775	611	1.779	486	1.611
Violet.....	"	"	"	"	"	"	"	"	142	425
<b>TOTAL DES COQUILLAGES ET MOL- LUSQUES.....</b>	<b>41.656</b>	<b>33.411</b>	<b>63.742</b>	<b>104.405</b>	<b>80.509</b>	<b>135.628</b>	<b>86.367</b>	<b>160.659</b>	<b>88.454</b>	<b>186.625</b>
<b>Plantes aquatiques</b>										
Carragahen.....	878	460	3.192	1.387	3.672	1.642	2.562	1.249	3.781	1.861
Goémon iodé.....	1.434	273	7.374	1.886	6.819	2.746	6.768	2.331	778	160
Fucus.....	"	"	"	"	"	"	"	"	6.596	1.024
Laminaire.....	"	"	"	"	"	"	"	"	4.542	2.289
Algue brune.....	"	"	"	"	"	"	"	"	32	5
Plantes marines diverses.....	14.569	1.936	7.472	1.165	5.489	635	4.331	462	1.408	111
Corail.....	"	"	"	"	"	"	"	"	-	12
<b>TOTAUX TOUS PRODUITS DE LA MER.....</b>	<b>626.764</b>	<b>889.806</b>	<b>648.663</b>	<b>1.486.277</b>	<b>617.473</b>	<b>1.580.819</b>	<b>670.143</b>	<b>1.918.997</b>	<b>687.939</b>	<b>2.191.490</b>
<b>Nombre de pêcheurs embarqués.....</b>	<b>50.670</b>		<b>35.799</b>		<b>34.476</b>		<b>34.609</b>		<b>34.382</b>	

(1) La quantité d'huitres est exprimée en tonnes (conversion en nombre) :  
Huitres plates : 25 huitres au kg.  
Huitres creuses : 20 huitres au kg.

## **PRODUCTION**

---

## **Débarquements**

---

### **CHAPITRE III**

---

## **RÉSULTATS DE L'ANNÉE 1974**

---

## RÉSULTATS DE LA PÊCHE PENDANT L'ANNÉE 1974

Quantités : Tonnes.  
Valeur : 1.000 F.

Nature des produits pêchés	Quantités poids débarqués	Valeur des mises à terre	Prix du kilog	Coefficient (1)	Poids nominal
<b>Poissons anadromes</b>					
Esturgeon.....	"	14	15,53	1,10	1
Anguille.....	2.266	29.471	13,00	1,10	2.493
Lamproie.....	21	409	18,74	1,10	24
Saumon.....	1	42	40,54	1,15	1
Alose.....	27	274	10,01	1,10	30
<b>TOTAL DES POISSONS ANADROMES.....</b>	<b>2.315</b>	<b>30.210</b>	<b>13,04</b>	-	<b>2.549</b>
<b>Poissons de fond ronds</b>					
Cabillaud.....	17.732	72.539	4,09	1,24	21.988
Eglefin.....	14.686	35.994	2,45	1,17	17.182
Lieu jaune.....	4.407	18.982	4,31	1,24	5.465
Lieu noir.....	60.055	130.548	2,17	1,24	74.468
Lingue.....	5.960	16.569	2,78	1,18	7.033
Merlan.....	34.063	76.728	2,25	1,21	41.216
Merlu.....	19.645	150.686	7,67	1,17	22.985
Tacaud.....	8.526	10.571	1,24	1,21	10.317
Capelan (Méditerranée).....	979	2.601	2,65	1,17	1.146
Brosme.....	638	1.148	2,27	1,17	747
Motelle.....	135	311	2,30	1,10	148
Lingue bleue.....	13.716	31.990	2,33	1,18	16.185
Bar.....	1.645	25.756	15,65	1,10	1.809
Baudroie.....	11.012	62.355	5,66	1,20	13.215
Congre.....	3.632	10.319	2,84	1,10	3.995
Grondin.....	7.102	16.825	2,37	1,04	7.386
Mérou.....	"	"	"	"	"
Rascasse.....	315	4.398	13,92	1,10	347
Rouget - Barbet.....	686	12.030	17,53	1,04	713
Vive.....	67	260	3,84	1,10	74
Loup.....	67	156	2,31	1,10	74
Sébaste.....	897	2.115	2,36	1,10	987
Gavaron.....	42	238	5,64	1,10	46
Chapon.....	54	1.032	18,90	1,10	60
Picarel.....	207	656	3,17	1,10	228
Rascasse brune.....	17	268	15,17	1,10	19
Serran.....	37	497	13,12	1,10	41
Labre.....	18	237	12,97	1,10	20
Ceinture rouge.....	79	159	2,00	1,10	87
Soupe rouge.....	447	4.023	8,98	1,10	492
Ombrine.....	1	12	11,92	1,10	1
Saupe.....	26	289	11,03	1,10	28
Marbre.....	5	92	16,00	1,10	6
Blennie.....	98	283	2,89	1,10	108
Saint-Pierre.....	307	2.738	8,92	1,10	337
Chinchard.....	5.715	4.452	0,78	1,04	5.943
Mulet.....	1.274	5.901	4,62	1,10	1.404
Carangue.....	241	137	0,57	1,10	265
Joel.....	147	857	5,79	1,10	162
Argentine.....	21	87	4,07	1,10	23
Aiguillat - Chien de mer.....	5.658	11.466	2,03	1,33	7.525
Émissolle - Chien de mer.....	83	359	4,29	1,33	111
Hâ - Chien de mer.....	1.426	5.062	3,55	1,33	1.897
Roussette.....	2.693	4.937	1,83	1,33	3.582
Taupe.....	97	351	3,60	1,33	129
Requin-tigre.....	21	4	0,23	1,33	29
Requin bleu.....	6	23	3,96	1,33	8
Ange de mer.....	3	16	4,56	1,33	4
Poissons divers.....	16.159	43.330	2,68	1,10	17.775
<b>TOTAL DES POISSONS DE FOND RONDS.....</b>	<b>240.847</b>	<b>770.387</b>	<b>3,20</b>	-	<b>287.810</b>

(1) Coefficient permettant de calculer le poids nominal ou poids vif au moment de la pêche.

## RÉSULTATS DE LA PÊCHE PENDANT L'ANNÉE 1974 (suite)

Quantités : Tonnes.  
Valeur : 1.000 F.

Nature des produits pêchés	Quantités poids débarqués	Valeur des mises à terre	Prix du kilog	Coefficient (1)	Poids nominal
<b>Poissons plats</b>					
Barbue.....	122	1.247	10,15	1,11	136
Cardine.....	5 450	27.319	5,01	1,11	6.049
Flet.....	268	166	0,62	1,11	298
Limande.....	2.190	8.634	3,94	1,11	2.430
Limande-sole.....	1.724	10.014	5,81	1,11	1.913
Plie.....	3.489	9.525	2,73	1,11	3.872
Sole.....	4.040	61.891	15,32	1,11	4.485
Turbot.....	542	7.071	13,03	1,11	602
Flétan.....	331	1.666	5,03	1,11	368
Faux flétan.....	1	1	0,88	1,11	1
Langue d'avocat.....	122	773	6,32	1,11	135
Flétan noir.....	12	32	2,52	1,11	14
Ceteau.....	583	3.144	5,39	1,11	648
Dorade royale.....	606	4.479	7,39	1,11	672
Dorade rose.....	4.071	26.377	6,48	1,11	4.519
Dorade grise.....	2.662	12.675	4,76	1,11	2.955
Pageot.....	303	4.963	16,35	1,10	334
Bogue.....	538	1.619	3,01	1,11	597
Sar.....	65	1.123	17,06	1,11	73
Pocheteau.....	3.772	13.183	3,49	1,21	4.565
Raie bouclée.....	5.712	20.779	3,64	1,21	6.911
Raie à queue épineuse.....	34	195	5,62	1,21	42
Raie exotique.....	343	1.164	3,39	1,21	415
Raie douce.....	87	408	4,66	1,21	106
Poissons divers.....	4.423	23.728	5,36	1,11	4.909
<b>TOTAL DES POISSONS PLATS.....</b>	<b>41.490</b>	<b>242.176</b>	<b>5,84</b>	-	<b>47.049</b>
<b>Poissons saisonniers</b>					
Lançon (France).....	495	970	1,96	1,04	514
Aiguillette.....	67	235	3,50	1,00	67
Anchois.....	7.726	13.985	1,81	1,04	8.035
Hareng.....	20.381	31.337	1,54	1,04	21.196
Sprat.....	1.252	1.031	0,82	1,04	1.302
Éperlan.....	235	567	2,41	1,10	258
Capelan (Atlantique).....	578	471	0,82	1,10	636
Sardine de l'Atlantique fraîche.....	7.021	13.840	1,97	1,04	7.302
Sardine de l'Atlantique congelée.....	4.314	5.684	1,32	1,04	4.486
Sardine de Méditerranée.....	11.356	19.132	1,68	1,04	11.811
Germon frais (thon blanc).....	7.520	58.257	7,75	1,11	9.024
Germon congelé (thon blanc).....	"	"	"	1,11	"
Listao frais (2).....	4.057	12.333	3,04	1,11	4.503
Listao congelé (3).....	20.456	62.200	3,04	1,11	22.706
Albacore (thon) frais (2).....	4.236	16.817	3,98	1,11	4.702
Albacore (thon) congelé (3).....	27.326	120.321	4,40	1,11	30.332
Thon rouge.....	853	7.435	8,71	1,11	946
Patudo congelé (3).....	474	1.517	3,20	1,11	526
Maquereau.....	39.270	48.666	1,24	1,04	40.841
Poissons divers.....	685	3.621	5,28	1,04	712
<b>TOTAL DES POISSONS SAISONNIERS.....</b>	<b>158.302</b>	<b>418.419</b>	<b>2,64</b>	-	<b>169.899</b>
Poissons non consommables.....	1.028	204	0,20	1,00	1.028
<b>TOTAL DES POISSONS FRAIS.....</b>	<b>391.412</b>	<b>1.271.674</b>	<b>3,30</b>	-	<b>450.285</b>
<b>TOTAL DES POISSONS CONGELÉS.....</b>	<b>52.570</b>	<b>189.722</b>	<b>3,60</b>	-	<b>58.050</b>
<b>TOTAL DES POISSONS FRAIS ET CONGELÉS.....</b>	<b>443.982</b>	<b>1.461.396</b>	<b>3,30</b>	-	<b>508.535</b>

(1) Coefficient permettant de calculer le poids nominal et poids vif au moment de la pêche.

(2) Listao et albacore frais débarqués hors de France.

(3) Dont 15.499 T de listao congelé : 15.652 T d'albacore congelé et 420 T de patudo congelé débarqués hors de France.



## RÉSULTATS DE LA PÊCHE PENDANT L'ANNÉE 1974 (suite)

Quantités : Tonnes.  
Valeur : 1.000 F.

Nature des produits pêchés	Quantités poids débarqués	Valeur des mises à terre	Prix du kilog	Coefficient (1)	Poids nominal
<b>Grande pêche</b>					
<b>1<sup>o</sup> Congelé :</b>					
Eglefin.....	1.082	7.916	7,32	2,70	2.921
Lieu noir.....	2.626	13.813	5,26	2,17	5.701
Lingue.....	4	9	2,25	2,87	11
Morue.....	21.274	125.644	5,90	2,81	59.907
Baudroie.....	"	"	"	3,25	"
Sébaste.....	170	927	5,45	2,81	478
Chien de mer.....	"	"	"	2,59	"
Flétan.....	48	80	1,66	2,59	124
Faux flétan.....	"	"	"	2,59	"
Dorade rose.....	13	74	5,69	2,81	37
Bar.....	3	12	4,00	2,81	8
Carrelet.....	1	2	2,00	2,59	3
Puant.....	26	57	2,19	2,59	57
Thon.....	-	3	"	"	"
Raie.....	71	214	3,01	2,81	200
Hareng.....	2.128	6.013	2,82	2,50	5.332
Poissons divers.....	524	1.077	2,05	2,81	1.475
<b>TOTAL POISSONS CONGELÉS.....</b>	<b>27.970</b>	<b>155.841</b>	<b>5,58</b>	-	<b>76.254</b>
<b>2<sup>o</sup> Salé :</b>					
Eglefin.....	58	258	4,44	2,70	157
Lieu noir.....	187	834	4,45	2,55	479
Morue.....	5.132	33.496	6,52	2,74	14.097
Flétan.....	3	11	3,66	1,73	5
Faux flétan.....	80	257	3,21	1,73	139
Hareng.....	125	251	2,00	1,61	202
Poissons divers.....	18	39	2,14	2,74	49
<b>TOTAL POISSONS SALÉS.....</b>	<b>5.603</b>	<b>35.146</b>	<b>6,27</b>	-	<b>15.128</b>
Encornet.....	112	563	5,00	1,70	190
Farine de poisson.....	3.476	5.938	1,71	1,00	3.476
Huile.....	188	328	1,75	1,00	188
<b>Crustacés</b>					
Araignée.....	5.320	18.567	3,49	1,18	6.278
Tourteau.....	7.618	28.235	3,71	1,18	8.989
Crevette grise.....	1.752	16.625	9,49	1,18	2.067
Crevette rose fraîche.....	580	14.238	24,53	1,18	684
Crevette rose congelée.....	14	256	17,64	1,18	17
Homard européen frais.....	334	12.823	38,31	1,05	351
Homard européen congelé.....	"	"	"	"	"
Langouste rose fraîche.....	312	12.229	39,12	1,05	328
Langouste rose congelée.....	13	508	37,40	2,50	34
Langouste rouge.....	170	9.665	56,76	1,05	178
Langoustine.....	11.951	98.770	8,26	1,05	12.549
Crabe araignée (Saint-Pierre-et-Miquelon).....	52	211	4,06	1,18	61
Cigale.....	37	207	5,52	1,18	44
Anatife.....	7	94	13,43	1,18	8
Vanneau.....	147	111	0,75	1,18	174
Pagure.....	35	155	4,40	1,18	41
Étrille.....	902	3.783	4,19	1,18	1.064
Crustacés divers.....	194	660	3,40	1,18	229
<b>TOTAL DES CRUSTACÉS.....</b>	<b>29.438</b>	<b>217.137</b>	<b>7,38</b>	-	<b>33.096</b>

(1) Coefficient permettant de calculer le poids nominal ou poids vif au moment de la pêche.

## RÉSULTATS DE LA PÊCHE PENDANT L'ANNÉE 1974 (suite et fin)

Quantités : Tonnes.  
Valeur : 1.000 F.

Nature des produits pêchés	Quantités poids débarqués	Valeur des mises à terre	Prix du kilog	Coefficient (1)	Poids nominal
<b>Huîtres</b>					
Huître plate (2).....	14.149	153.001	10,81	1,00	14.149
Huître creuse (2).....	69.882	436.043	6,25	1,00	69.882
<b>TOTAL DES HUÎTRES.....</b>	<b>84.031</b>	<b>589.044</b>	<b>7,02</b>	-	<b>84.031</b>
<b>Coquillages et mollusques</b>					
Coquille Saint-Jacques.....	20.650	67.265	3,26	1,00	20.650
Moule.....	48.407	70.360	1,45	1,00	48.407
Coque.....	4.139	3.885	0,94	1,00	4.139
Palourde.....	869	5.561	6,40	1,00	869
Pétoncle.....	790	2.406	3,04	1,00	790
Praire.....	5.013	12.248	2,44	1,00	5.013
Bucin.....	2.878	3.453	1,20	1,00	2.878
Patelle.....	8	24	2,87	1,00	8
Bigorneau.....	180	982	5,43	1,00	180
Clovisse.....	23	63	2,75	1,00	23
Escargot de mer.....	87	585	6,67	1,00	87
Ormeau.....	2	29	11,46	1,00	2
Coquillages divers (sauf huîtres).....	992	1.441	1,45	1,00	992
Encornet.....	3.590	15.795	4,40	1,00	3.590
Seiche.....	4.241	12.461	2,94	1,00	4.241
Faux encornet.....	1	4	2,73	1,00	1
Poulpe.....	957	1.617	1,69	1,00	957
Seiche (petite taille).....	30	83	2,72	1,00	30
Mollusques divers sans coquille.....	689	1.600	2,32	1,00	689
Oursin.....	502	1.755	3,49	1,00	502
Violet.....	155	500	3,21	1,00	155
<b>TOTAL DES COQUILLAGES ET MOLLUSQUES.....</b>	<b>94.203</b>	<b>202.117</b>	<b>2,46</b>	-	<b>94.203</b>
<b>Plantes aquatiques</b>					
Carragahen.....	3.979	2.124	0,53	1,00	3.979
Goémon iodé.....	1.351	194	0,14	1,00	1.351
Fucus.....	2.278	459	0,20	1,00	2.278
Laminaire.....	5.487	2.529	0,46	1,00	5.487
Algue brune.....	364	76	0,21	1,00	364
Plantes marines diverses.....	1.512	78	0,05	1,00	1.512
Corail.....	-	3	139,13	1,00	-
<b>TOTAUX TOUS PRODUITS DE LA MER.....</b>	<b>703.974</b>	<b>2.672.973</b>	-	-	

(1) Coefficient permettant de calculer le poids nominal ou poids vif au moment de la pêche.

(2) Conversion : huîtres plates = 25 huîtres au kg.

                  huîtres creuses = 20 huîtres au kg.



**DÉBARQUEMENTS DES PRODUITS DE LA MER (1)**  
**PAR LES NAVIRES DE MOINS DE 100 T.J.B. ET PAR LES NAVIRES DE PLUS DE 100 T.J.B.**  
**(à l'exclusion de la conchyliculture)**

PORTS DE DÉBARQUEMENTS	1973			1974		
	< 100 T.J.B. (artisanale)	> 100 T.J.B. (industrielle)	Total	< 100 T.J.B. (artisanale)	> 100 T.J.B. (industrielle)	Total
	Tonnes	Tonnes	Tonnes	Tonnes	Tonnes	Tonnes
<b>I. Pêche fraîche</b>						
<b>MER DU NORD ET MANCHE</b> <i>(Dunkerque à Camaret)</i>						
Poissons.....	39.404	136.238	175.642	39.217	115.987	155.204
Crustacés.....	3.366	67	3.433	3.256	45	3.301
Mollusques.....	34.065	195	34.260	20.342	159	20.501
Herbes marines.....	15.946	"	15.946	14.167	"	14.167
<b>ATLANTIQUE</b> <i>(Douarnenez à Bayonne)</i>						
Poissons.....	86.404	118.673	205.077	83.288	118.033	201.321
Crustacés.....	24.439	840	25.279	24.932	836	25.768
Mollusques.....	14.706	3.097	17.803	19.163	2.353	21.516
Herbes marines.....	1.191	"	1.191	804	"	804
<b>MÉDITERRANÉE</b> <i>(Port-Vendres à Ajaccio)</i>						
Poissons.....	27.361	"	27.361	26.605	"	26.605
Crustacés.....	379	"	379	353	"	353
Mollusques.....	2.389	"	2.389	2.768	"	2.768
Herbes marines.....	"	"	"	"	"	"
<b>RÉCAPITULATION</b>						
Poissons.....	153.169	254.911	408.080	149.110	234.020	383.130
Crustacés.....	28.184	907	29.091	28.541	881	29.422
Mollusques.....	51.160	3.292	54.452	42.273	2.512	44.785
Herbes marines.....	17.137	"	17.137	14.971	"	14.971
<b>TOTAL GÉNÉRAL.....</b>	<b>249.650</b>	<b>259.110</b>	<b>508.700</b>	<b>234.895</b>	<b>237.413</b>	<b>472.308</b>
<b>II. Pêche congelée et salée</b>						
Salé.....	"	6.919	6.919	"	5.603	5.603
Congelé.....	"	19.886	19.886	"	28.083	28.083
Thon tropical.....	"	38.053	38.053	"	56.549	56.549
Sardine congelée.....	"	5.014	5.014	"	4.314	4.314
Farine et huile.....	"	2.519	2.519	"	3.664	3.664

(1) Les débarquements de moins de 100 T.J.B. représentent approximativement la production de la pêche dite artisanale, tandis que ceux des navires de plus de 100 T.J.B. celle de la pêche industrielle.

(2) Y compris les débarquements à l'étranger (exportations directes).

**PRODUCTION DE LA GRANDE PÊCHE PAR PORTS**

ESPÈCES	BOULOGNE-SUR-MER				FÉCAMP			
	Salé		Congelé		Salé		Congelé	
	Q	V	Q	V	Q	V	Q	V
Morue.....	430	2.964	8.982	52.256	2.622	17.044	4.868	29.614
Églefin.....	"	"	560	4.363	58	258	185	1.263
Lieu noir.....	22	102	1.339	7.178	149	660	590	3.006
Lingue.....	"	"	3	6	"	"	"	"
Bar.....	"	"	3	12	"	"	"	"
Sébaste.....	"	"	59	301	"	"	2	12
Carrelet.....	"	"	"	"	"	"	"	"
Flétan.....	"	2	10	38	1	2	1	2
Puant.....	2	4	13	29	"	"	1	1
Faux flétan.....	2	6	"	"	"	"	"	"
Dorade.....	"	"	"	"	"	"	13	74
Raie douce.....	"	"	20	67	"	"	20	47
Hareng.....	125	251	2.128	6.013	"	"	"	"
Divers.....	1	3	182	420	"	"	85	164
Encornet.....	"	"	"	"	"	"	"	"
<b>TOTAL.....</b>	<b>582</b>	<b>3.332</b>	<b>13.299</b>	<b>70.683</b>	<b>2.830</b>	<b>17.964</b>	<b>5.765</b>	<b>34.183</b>
Farine.....	"	"	2.435	4.102	"	"	366	576
Huile.....	"	"	131	223	"	"	"	"

## DE DÉBARQUEMENT PENDANT L'ANNÉE 1974

Quantités : Tonnes.  
Valeur : 1.008 F.

SAINT-MALO				ROCHEFORT				BORDEAUX				RÉCAPITULATION GÉNÉRALE			
Salé		Congelé		Salé		Congelé		Salé		Congelé		Salé		Congelé	
Q	V	Q	V	Q	V	Q	V	Q	V	Q	V	Q	V	Q	V
278	2.236	5.023	28.445	183	1.487	1.233	8.240	1.619	9.765	1.168	7.089	5.132	33.496	21.274	125.644
"	"	148	1.009	"	"	88	623	"	"	101	658	58	258	1.082	7.919
16	72	236	1.106	"	"	267	1.462	"	"	194	1.061	187	834	2.626	13.813
"	"	"	"	"	"	"	"	"	"	1	3	"	"	4	9
"	"	"	"	"	"	"	"	"	"	"	"	"	"	3	12
"	"	96	537	"	"	8	51	"	"	5	26	"	"	170	927
"	"	"	"	"	"	"	"	"	"	1	2	"	"	1	2
1	4	36	38	"	"	"	"	"	3	1	2	2	11	48	80
2	5	11	26	"	"	1	1	"	"	"	"	4	9	26	57
3	12	"	"	6	27	"	"	69	212	"	"	80	257	"	"
"	"	"	"	"	"	"	"	"	"	"	"	"	"	13	74
"	"	26	82	"	"	3	10	"	"	2	8	"	"	71	214
"	"	"	"	"	"	"	"	"	"	"	"	125	251	2.128	6.013
"	"	256	488	"	"	1	4	13	27	"	1	14	30	524	1.077
"	"	112	563	"	"	"	"	"	"	"	"	"	"	112	563
<b>300</b>	<b>2.329</b>	<b>5.944</b>	<b>32.294</b>	<b>189</b>	<b>1.514</b>	<b>1.601</b>	<b>10.391</b>	<b>1.701</b>	<b>10.007</b>	<b>1.473</b>	<b>8.850</b>	<b>5.602</b>	<b>35.146</b>	<b>28.082</b>	<b>156.401</b>
"	"	463	961	"	"	32	38	"	"	180	261	"	"	3.476	5.938
"	"	"	"	"	"	"	"	"	"	57	105	"	"	188	328

## PRODUCTION DE POISSONS ET CRUSTACÉS CONGELÉS

NATURE DES PRODUITS PÊCHÉS	BOULOGNE-SUR-MER			CAMARET		
	Q	V	P	Q	V	P
Sardine de l'Atlantique.....	"	"	"	"	"	"
Thon albacore.....	1.427	6.117	4,29	"	"	"
Thon listao.....	510	1.598	3,14	"	"	"
Thon patudo.....	16	51	3,19	"	"	"
<b>TOTAL des poissons congelés.....</b>	<b>1.953</b>	<b>7.766</b>	<b>3,99</b>	"	"	"
<b>Crustacés</b>						
Crevette rose.....	"	"	"	"	"	"
Langouste rose.....	"	"	"	13	508	37,40
<b>TOTAL des crustacés.....</b>	"	"	"	13	508	37,40

(1) Autres que ceux de la grande pêche (voir tableau pages 36 et 37).

**PAR PORTS DE DÉBARQUEMENT PENDANT L'ANNÉE 1974 (1)**

Quantités : Tonnes.  
Valeur : 1.000 F.  
Poids : prix moyen au kg.

CONCARNEAU			BAYONNE			RÉCAPITULATION		
Q	V	P	Q	V	P	Q	V	P
"	"	"	4.314	5.684	1,32	4.314	12.434	2,88
10.036	44.708	4,45	211	928	4,40	11.674	51.453	4,40
4.447	13.485	3,03	"	"	"	4.957	15.083	3,04
38	122	3,24	"	"	"	54	173	3,20
14.521	58.315	4,02	4.525	6.612	1,46	20.999	79.143	3,30
14	256	17,64	"	"	"	14	256	17,64
"	"	"	"	"	"	13	508	37,40
14	256	17,64	"	"	"	27	764	29,00

# **PRODUCTION**

---

## **Débarquement**

---

### CHAPITRE IV

# **RÉSULTATS DE L'ANNÉE 1974 PAR QUARTIER DES AFFAIRES MARITIMES ET PAR PORTS**

---

## **Produits frais**

N. B. — Les prix indiqués sont des prix moyens calculés sur l'ensemble de l'année (francs/kilogramme)

**DIRECTION DU HAVRE**

**QUARTIER DE DUNKERQUE**

ESPÈCE	FRAIS		
	Quantités Tonne	Valeurs 1.000 F	Prix
<i>0 Poissons anadromes :</i>			
13 01 Anguille.....	9	96	10,07
TOTAL classe Marine marchande.....	9	96	10,07
<i>1 Poissons de fond ronds :</i>			
22 01 Cabillaud.....	200	983	4,91
22 06 Merlan.....	623	1.672	2,68
22 09 Tacaud.....	3	2	0,96
23 01 Bar.....	-	7	13,79
23 03 Congre.....	-	-	4,98
23 07 Grondin.....	2	6	2,75
24 01 Chinchard.....	8	4	0,49
28 01 Aiguillat - Chien de mer.....	1	2	2,43
28 02 Emissolle - Chien de mer.....	-	-	2,50
28 03 Ha - Chien de mer.....	-	-	2,50
28 07 Roussette.....	2	12	5,21
29 99 Ronds - Divers poissons marins.....	1	3	1,76
TOTAL classe Marine marchande.....	844	2.697	3,19
<i>2 Poissons plats :</i>			
21 01 Barbue.....	4	45	10,57
21 03 Flet.....	7	5	0,81
21 04 Limande.....	73	374	5,12
21 05 Limande-Sole.....	6	41	6,80
21 06 Plie.....	205	639	3,10
21 07 Sole.....	122	2.024	16,47
21 08 Turbot.....	10	138	13,18
28 04 Pocheteau.....	1	10	5,34
28 05 Raie bouclée.....	-	-	5,46
29 99 Plats - Divers poissons marins.....	4	3	0,79
TOTAL classe Marine marchande.....	436	3.284	7,52
<i>3 Poissons saisonniers :</i>			
25 01 Anchois.....	-	-	1,00
25 02 Hareng.....	60	138	2,28
25 05 Sprat.....	1	1	1,37
27 01 Maquereau.....	19	35	1,87
29 99 Saisonniers - Divers poissons marins.....	159	530	3,32
TOTAL classe Marine marchande.....	241	706	2,93
<i>4 Crustacés :</i>			
31 03 Crevette grise.....	63	824	12,99
TOTAL classe Marine marchande.....	63	824	12,99
TOTAL DU QUARTIER.....	1.595	7.609	4,77

**DIRECTION DU HAVRE**

**QUARTIER DE DUNKERQUE**  
**Port de Grand-Fort-Philippe**

ESPÈCE	FRAIS		
	Quantités Tonne	Valeurs 1.000 F	Prix
<i>0 Poissons anadromes :</i>			
13 01 Anguille.....	9	96	10,08
TOTAL classe Marine marchande.....	9	96	10,08
<i>1 Poissons de fond ronds :</i>			
22 01 Cabillaud.....	54	260	4,77
22 06 Merlan.....	83	243	2,93
22 09 Tacaud.....	1	—	0,70
23 03 Congre.....	—	—	4,98
23 07 Grondin.....	2	5	2,69
24 01 Chinchard.....	8	4	0,49
28 01 Aiguillat - Chien de mer.....	—	1	2,00
28 03 Ha - Chien de mer.....	—	—	2,50
28 07 Roussette.....	—	1	4,38
29 99 Ronds, divers poissons marins.....	1	3	1,76
TOTAL classe Marine marchande.....	152	521	3,41
<i>2 Poissons plats :</i>			
21 01 Barbue.....	—	2	16,27
21 03 Flet.....	7	5	0,81
21 04 Limande.....	17	74	4,30
21 05 Limande-sole.....	5	40	6,77
21 06 Plie.....	32	105	3,23
21 07 Sole.....	14	262	18,42
21 08 Turbot.....	2	27	13,28
28 04 Pocheteau.....	—	—	4,59
29 99 Plats, divers poissons marins.....	4	3	0,79
TOTAL classe Marine marchande.....	84	522	6,20
<i>3 Poissons saisonniers :</i>			
25 01 Anchois.....	—	—	1,00
25 02 Hareng.....	1	4	3,20
25 05 Sprat.....	1	1	1,37
27 01 Maquereau.....	4	16	3,48
TOTAL classe Marine marchande.....	7	22	3,08
<i>4 Crustacés :</i>			
31 03 Crevette grise.....	13	137	9,81
TOTAL classe Marine marchande.....	13	137	9,81
TOTAL DU PORT.....	267	1.300	4,85



**DIRECTION DU HAVRE**

**QUARTIER DE DUNKERQUE**

**Port de Calais**

ESPÈCE	FRAIS		
	Quantités Tonne	Valeurs 1.000 F	Prix
<b>1 Poissons de fond ronds :</b>			
22 01 Cabillaud.....	14	63	4,49
22 06 Merlan.....	1	3	2,42
22 09 Tcaud.....	1	2	1,11
23 01 Bar.....	-	7	13,79
23 07 Grondin.....	-	-	5,00
28 01 Aiguillat - Chien de mer.....	-	1	3,00
28 02 Emissolle - Chien de mer.....	-	-	2,50
28 07 Roussette.....	-	2	3,90
TOTAL classe Marine marchande.....	19	81	4,16
<b>2 Poissons plats :</b>			
21 04 Limande.....	-	4	5,34
21 05 Limande-sole.....	-	1	7,00
21 06 Plie.....	10	39	3,75
21 07 Sole.....	5	93	16,26
TOTAL classe Marine marchande.....	17	140	7,97
<b>4 Crustacés :</b>			
31 03 Crevette grise.....	-	8	11,53
TOTAL classe Marine marchande.....	-	8	11,53
TOTAL DU PORT.....	37	230	6,08

**DIRECTION DU HAVRE**

**QUARTIER DE BOULOGNE-SUR-MER**

ESPÈCE	FRAIS		
	Quantités Tonne	Valeurs 1.000 F	Prix
<i>0 Poissons anadromes :</i>			
13 01 Anguille.....	-	1	7,87
TOTAL classe Marine marchande.....	-	1	7,87
<i>1 Poissons de fond ronds :</i>			
22 01 Cabillaud.....	7.769	34.864	4,49
22 02 Églefin.....	4.556	10.109	2,22
22 03 Lieu jaune.....	84	392	4,67
22 04 Lieu noir.....	31.363	73.262	2,34
22 05 Lingue.....	836	2.524	3,02
22 06 Merlan.....	19.109	40.074	2,10
22 07 Merlu.....	158	1.443	9,11
22 09 Tacaud.....	1.419	1.857	1,31
22 12 Brosme.....	274	660	2,40
22 14 Lingue bleue.....	5.635	13.081	2,32
23 01 Bar.....	19	330	16,70
23 02 Baudroie.....	21	251	11,92
23 03 Congre.....	113	593	5,22
23 07 Grondin.....	426	1.096	2,57
23 11 Rouget-barbet.....	25	371	14,60
23 17 Loup.....	66	132	1,98
23 20 Sébaste.....	699	1.673	2,39
23 42 Saint-Pierre.....	9	61	6,47
24 01 Chinchard.....	966	449	0,47
24 02 Mulet.....	30	128	4,14
28 01 Aiguillat-Chien de mer.....	1.348	3.588	2,66
28 03 Ha-Chien de mer.....	35	97	2,73
28 07 Roussette.....	22	48	2,09
28 11 Taupe.....	14	114	7,67
28 20 Ange de mer.....	-	-	2,43
29 99 Ronds - Divers poissons marins.....	351	482	1,37
TOTAL classe Marine marchande.....	75.362	187.690	2,49
<i>2 Poissons plats :</i>			
21 01 Barbue.....	14	150	10,48
21 02 Cardine.....	69	233	3,35
21 03 Flet.....	132	62	0,47
21 04 Limande.....	694	2.184	3,15
21 05 Limande-sole.....	149	953	6,36
21 06 Plie.....	1.027	2.419	2,35
21 07 Sole.....	131	2.210	16,83
21 08 Turbot.....	19	289	14,64
21 10 Flétan.....	73	529	7,23
21 11 Faux flétan.....	1	1	0,88
21 14 Flétan noir.....	12	32	2,52
23 06 Dorade grise.....	629	2.108	3,35
28 05 Raie bouclée.....	195	730	3,73
29 99 Plats - Divers poissons marins.....	154	351	2,28
TOTAL classe Marine marchande.....	3.305	12.255	3,71

**DIRECTION DU HAVRE**

**QUARTIER DE BOULOGNE-SUR-MER (suite et fin)**

ESPÈCE	FRAIS		
	Quantités Tonne	Valeurs 1.000 F	Prix
<b>3 Poissons saisonniers :</b>			
25 02 Hareng.....	17.706	25.755	1,45
25 05 Sprat.....	281	203	0,72
25 08 Capelan (Atlantique).....	578	471	0,82
25 13 Sardine de l'Atlantique.....	2.938	2.740	0,93
27 01 Maquereau.....	21.484	21.981	1,02
<b>TOTAL classe Marine marchande.....</b>	<b>42.989</b>	<b>51.160</b>	<b>1,21</b>
<b>29 99 Industriels poissons.....</b>	<b>680</b>	<b>105</b>	<b>0,15</b>
<b>TOTAL classe Marine marchande.....</b>	<b>680</b>	<b>105</b>	<b>0,15</b>
<b>4 Crustacés :</b>			
31 02 Tourteau.....	27	118	4,25
31 03 Crevette grise.....	239	1.334	5,58
31 06 Homard européen.....	1	80	44,60
31 11 Langoustine.....	-	-	5,00
<b>TOTAL classe Marine marchande.....</b>	<b>268</b>	<b>1.533</b>	<b>5,71</b>
<b>6 Coquillages et mollusques :</b>			
32 03 Coquille Saint-Jacques.....	159	699	4,38
32 04 Moule.....	1.369	1.977	1,44
32 05 Coque.....	2.690	2.168	0,81
32 06 Palourde.....	70	146	2,09
32 99 Coquillages divers, sauf huitres.....	22	35	1,57
32 09 Encornet.....	75	540	7,14
32 10 Seiche.....	193	426	2,20
<b>TOTAL classe Marine marchande.....</b>	<b>4.581</b>	<b>5.994</b>	<b>1,31</b>
<b>TOTAL DU QUARTIER.....</b>	<b>127.545</b>	<b>260.149</b>	<b>2,04</b>

**DIRECTION DU HAVRE**

**QUARTIER DE BOULOGNE-SUR-MER**

**Port de Boulogne-sur-Mer**

ESPÈCE	FRAIS		
	Quantités Tonne	Valeurs 1.000 F	Prix
<i>1 Poissons de fond ronds :</i>			
22 01 Cabillaud .....	6.274	28.004	4,46
22 02 Églefin .....	4.556	10.109	2,22
22 03 Lieu jaune .....	84	392	4,67
22 04 Lieu noir .....	31.363	73.262	2,34
22 05 Lingue .....	836	2.524	3,02
22 06 Merlan .....	19.733	41.588	2,11
22 07 Merlu .....	158	1.433	9,11
22 09 Tacaud .....	1.418	1.856	1,31
22 12 Brosme .....	212	504	2,37
22 14 Lingue bleue .....	5.635	13.081	2,32
23 01 Bar .....	9	153	16,95
23 02 Baudroie .....	18	223	11,95
23 03 Congre .....	113	593	5,22
23 07 Grondin .....	426	1.091	2,56
23 11 Rouget - Barbet .....	24	360	14,82
23 17 Loup .....	66	132	1,98
23 20 Sébaste .....	699	1.673	2,39
23 42 Saint-Pierre .....	9	61	6,47
24 01 Chinchard .....	1.148	485	0,42
24 02 Mulet .....	30	123	4,05
28 01 Aiguillat - Chien de mer .....	1.302	3.411	2,62
28 03 Ha - Chien de mer .....	27	78	2,82
28 07 Roussette .....	22	48	2,09
28 11 Taupe .....	14	114	7,67
28 20 Ange de mer .....	-	-	2,43
29 99 Ronds - Divers poissons marins .....	343	461	1,34
<b>TOTAL classe Marine marchande .....</b>	<b>74.532</b>	<b>181.780</b>	<b>2,44</b>
<i>2 Poissons plats :</i>			
21 01 Barbue .....	12	128	10,39
21 02 Cardine .....	49	168	3,38
21 03 Flet .....	127	55	0,44
21 04 Limande .....	652	1.994	3,06
21 05 Limande-sole .....	149	953	6,36
21 06 Plie .....	887	1.949	2,20
21 07 Sole .....	81	1.393	17,10
21 08 Turbot .....	14	219	15,30
21 10 Flétan .....	73	529	7,23
21 11 Faux flétan .....	-	-	2,46
21 14 Flétan noir .....	12	32	2,52
23 06 Dorade grise .....	786	2.491	3,17
28 05 Raie bouclée .....	202	761	3,76
29 99 Plats - Divers poissons marins .....	162	357	2,20
<b>TOTAL classe Marine marchande .....</b>	<b>3.212</b>	<b>11.033</b>	<b>3,43</b>
<i>3 Poissons saisonniers :</i>			
25 02 Hareng .....	17.691	25.691	1,45
25 05 Sprat .....	281	203	0,72
25 08 Capelan (Atlantique) .....	352	255	0,72
25 13 Sardine de l'Atlantique .....	2.938	2.740	0,93
27 01 Maquereau .....	21.472	21.968	1,02
<b>TOTAL classe Marine marchande .....</b>	<b>42.736</b>	<b>50.860</b>	<b>1,19</b>
29 99 Industriels poissons .....	680	105	0,15
<b>TOTAL classe Marine marchande .....</b>	<b>680</b>	<b>105</b>	<b>0,15</b>

**DIRECTION DU HAVRE**

**QUARTIER DE BOULOGNE-SUR-MER**  
**Port de Boulogne-sur-Mer (suite et fin)**

ESPÈCE	FRAIS		
	Quantités Tonne	Valeurs 1.000 F	Prix
<b>4 Crustacés :</b>			
31 11 Langoustine.....	-	-	5,00
TOTAL classe Marine marchande.....	-	-	5,00
<b>6 Coquillages et mollusques :</b>			
32 03 Coquille Saint-Jacques.....	159	699	4,38
32 09 Encornet.....	75	538	7,16
32 10 Seiche.....	188	401	2,13
TOTAL classe Marine marchande.....	423	1.638	3,87
<b>TOTAL DU PORT.....</b>	<b>121.586</b>	<b>245.418</b>	<b>2,02</b>

**DIRECTION DU HAVRE**

**QUARTIER DE DIEPPE**

ESPÈCE	FRAIS		
	Quantités Tonne	Valeurs 1.000 F	Prix
<b>0 Poissons anadromes :</b>			
13 01 Anguille.....	-	4	8,97
<b>TOTAL classe Marine marchande.....</b>	-	4	8,97
<b>1 Poissons de fond ronds :</b>			
22 01 Cabillaud.....	381	2.005	5,26
22 02 Églefin.....	7	39	5,58
22 03 Lieu jaune.....	80	384	4,78
22 04 Lieu noir.....	1	4	3,94
22 05 Lingue.....	2	9	4,34
22 06 Merlan.....	1.898	4.416	2,33
22 07 Merlu.....	6	32	5,33
22 09 Tacaud.....	940	1.137	1,21
23 01 Bar.....	-	13	14,29
23 02 Baudroie.....	21	294	13,81
23 03 Congre.....	27	136	5,03
23 07 Grondin.....	1.024	2.936	2,87
23 11 Rouget - Barbet.....	29	361	12,31
23 12 Vive.....	-	1	16,64
24 01 Chinchard.....	345	103	0,30
24 02 Mulet.....	20	70	3,40
28 01 Aiguillat - Chien de mer.....	-	1	3,03
28 02 Émissolle - Chien de mer.....	30	108	3,51
28 03 Ha - Chien de mer.....	22	74	3,26
28 07 Roussette.....	214	495	2,31
28 11 Taupe.....	-	-	6,51
28 20 Ange de mer.....	-	-	3,22
29 99 Ronds : Divers poissons marins.....	133	224	1,68
<b>TOTAL classe Marine marchande.....</b>	5.189	12.854	2,48
<b>2 Poissons plats :</b>			
21 01 Barbue.....	14	170	12,07
21 02 Cardine.....	-	-	2,76
21 03 Flet.....	126	96	0,76
21 04 Limande.....	295	868	2,94
21 05 Limande-sole.....	19	121	6,21
21 06 Plie.....	473	1.070	2,26
21 07 Sole.....	135	1.993	14,68
21 08 Turbot.....	18	249	13,68
23 05 Dorade rose.....	2	6	3,19
23 06 Dorade grise.....	241	620	2,56
28 04 Pocheteau.....	261	1.203	4,60
28 05 Raie bouclée.....	58	218	3,72
29 99 Plats - Divers poissons marins.....	40	444	11,04
<b>TOTAL classe Marine marchande.....</b>	1.688	7.063	4,18
<b>3 Poissons saisonniers :</b>			
25 02 Hareng.....	388	1.395	3,59
25 05 Sprat.....	34	34	1,00
25 13 Sardine de l'Atlantique.....	1	-	0,45
27 01 Maquereau.....	587	814	1,39
<b>TOTAL classe Marine marchande.....</b>	1.011	2.245	2,22
<b>4 Crustacés :</b>			
31 03 Crevette grise.....	124	1.045	8,40
<b>TOTAL classe Marine marchande.....</b>	124	1.045	8,40

**DIRECTION DU HAVRE**

**QUARTIER DE DIEPPE (suite et fin)**

ESPÈCE	FRAIS		
	Quantités Tonne	Valeurs 1.000 F	Prix
<i>6 Coquillages et mollusques :</i>			
32 03 Coquille Saint-Jacques .....	4.031	14.423	3,58
32 09 Encornet.....	75	496	6,57
32 10 Seiche.....	29	91	3,07
32 19 Seiche (petite taille).....	16	36	2,17
<b>TOTAL classe Marine marchande.....</b>	<b>4.154</b>	<b>15.047</b>	<b>3,62</b>
<b>TOTAL DU QUARTIER.....</b>	<b>12.168</b>	<b>38.261</b>	<b>3,14</b>

**DIRECTION DU HAVRE**

**QUARTIER DE DIEPPE**  
**Port de Dieppe**

ESPÈCE	FRAIS		
	Quantités Tonne	Valeurs 1.000 F	Prix
<i>0 Poissons anadromes :</i>			
13 01 Anguille.....	-	4	8,97
TOTAL classe Marine marchande.....	-	4	8,97
<i>1 Poissons de fond ronds :</i>			
22 01 Cabillaud.....	319	1.723	5,39
22 02 Eglefin.....	6	36	5,44
22 03 Lieu jaune.....	80	384	4,78
22 04 Lieu noir.....	1	4	3,94
22 05 Lingue.....	2	9	4,34
22 06 Merlan.....	1.771	4.135	2,33
22 07 Merlu.....	6	32	5,33
22 09 Tacaud.....	856	1.056	1,23
23 01 Bar.....	-	13	14,29
23 02 Baudroie.....	21	294	13,81
23 03 Congre.....	22	119	5,23
23 07 Grondin.....	1.007	2.869	2,85
23 11 Rouget - Barbet.....	29	361	12,31
23 12 Vive.....	-	1	16,64
24 01 Chinchard.....	271	81	0,30
24 02 Mulet.....	10	31	2,92
28 01 Aiguillat - Chien de mer.....	-	1	3,03
28 02 Émissolle - Chien de mer.....	30	108	3,51
28 03 Ha - Chien de mer.....	24	79	3,23
28 07 Roussette.....	214	493	2,30
28 11 Taupe.....	-	-	6,51
28 20 Ange de mer.....	-	-	3,22
29 99 Ronds - Divers poissons marins.....	133	224	1,68
TOTAL classe Marine marchande.....	4.812	12.065	2,51
<i>2 Poissons plats :</i>			
21 01 Barbue.....	8	104	12,37
21 02 Cardine.....	-	-	2,76
21 03 Flet.....	62	35	0,57
21 04 Limande.....	246	704	2,86
21 05 Limande-sole.....	28	170	5,91
21 06 Plie.....	363	785	2,16
21 07 Sole.....	94	1.457	15,50
21 08 Turbot.....	9	137	14,40
23 05 Dorade rose.....	2	6	3,19
23 06 Dorade grise.....	227	571	2,51
28 04 Pocheteau.....	261	1.203	4,60
28 05 Raie bouclée.....	51	181	3,54
29 99 Plats - Divers poissons marins.....	40	444	11,06
TOTAL classe Marine marchande.....	1.396	5.803	4,16
<i>3 Poissons saisonniers :</i>			
25 02 Hareng.....	319	1.062	3,32
25 05 Sprat.....	3	1	0,36
25 13 Sardine de l'Atlantique.....	1	-	0,45
27 01 Maquereau.....	457	610	1,33
TOTAL classe Marine marchande.....	781	1.673	2,14



**DIRECTION DU HAVRE**

**QUARTIER DE DIEPPE**  
**Port de Dieppe (suite et fin)**

ESPÈCE	FRAIS		
	Quantités Tonne	Valeurs 1.000 F	Prix
<b>6 Coquillages et mollusques</b>			
32 03 Coquille Saint-Jacques .....	3.597	12.759	3,55
32 09 Encornet.....	60	395	6,52
32 10 Seiche.....	4	41	8,67
<b>TOTAL classe Marine marchande.....</b>	<b>3.662</b>	<b>13.197</b>	<b>3,60</b>
<b>TOTAL DU PORT.....</b>	<b>10.653</b>	<b>32.744</b>	<b>3,07</b>

**DIRECTION DU HAVRE**

**QUARTIER DE FÉCAMP**

ESPÈCE	FRAIS		
	Quantités Tonne	Valeurs 1.000 F	Prix
<b>1 Poissons de fond ronds :</b>			
22 01 Cabillaud.....	25	126	4,98
22 02 Eglefin.....	2	8	2,98
22 03 Lieu jaune.....	17	64	3,81
22 04 Lieu noir.....	9	19	2,05
22 05 Lingue.....	-	1	2,21
22 06 Merlan.....	206	387	1,88
22 07 Merlu.....	1	5	3,16
22 09 Tacaud.....	26	18	0,67
22 14 Lingue bleue.....	3	8	0,66
23 03 Congre.....	-	1	2,78
23 11 Rouget - Barbet.....	-	2	2,45
23 20 Sebaste.....	-	-	-
24 01 Chinchard.....	29	17	0,60
28 03 Ha - Chien de mer.....	-	-	3,17
28 07 Roussette.....	-	-	2,30
28 11 Taupe.....	-	2	4,71
29 99 Ronds - Divers poissons marins.....	30	48	1,56
<b>TOTAL classe Marine marchande.....</b>	<b>355</b>	<b>712</b>	<b>2,00</b>
<b>2 Poissons plats :</b>			
21 04 Limande.....	10	27	2,64
21 05 Limande-sole.....	1	4	2,74
21 06 Plie.....	4	11	2,51
21 10 Flétan.....	-	-	-
23 04 Dorade royale.....	134	269	2,00
23 06 Dorage grise.....	-	2	4,46
23 04 Pocheteau.....	-	1	3,96
28 14 Raie douce.....	-	-	-
<b>TOTAL classe Marine marchande.....</b>	<b>152</b>	<b>317</b>	<b>2,08</b>
<b>3 Poissons saisonniers :</b>			
25 01 Anchois.....	36	63	1,76
25 02 Hareng.....	1.016	1.726	1,70
25 13 Sardine de l'Atlantique.....	418	333	0,80
27 01 Maquereau.....	1.008	1.058	1,05
<b>TOTAL classe Marine marchande.....</b>	<b>2.480</b>	<b>3.182</b>	<b>1,28</b>
<b>4 Crustacés :</b>			
31 03 Crevette grise.....	-	-	-
<b>TOTAL classe Marine marchande.....</b>	<b>-</b>	<b>-</b>	<b>-</b>
<b>6 Coquillages et mollusques :</b>			
32 03 Coquille Saint-Jacques.....	201	743	3,69
32 09 Encornet.....	-	2	5,17
<b>TOTAL classe Marine marchande.....</b>	<b>201</b>	<b>745</b>	<b>3,70</b>
<b>TOTAL DU QUARTIER.....</b>	<b>3.190</b>	<b>4.958</b>	<b>1,55</b>

**DIRECTION DU HAVRE**

**QUARTIER DE FÉCAMP**  
**Port de Fécamp**

ESPÈCE	FRAIS		
	Quantités Tonne	Valeurs 1.000 F	Prix
<b>1 Poissons de fond ronds :</b>			
22 01 Cabillaud.....	25	126	4,98
22 02 Eglefin.....	2	8	2,98
22 03 Lieu jaune.....	17	64	3,81
22 04 Lieu noir.....	9	19	2,05
22 05 Lingue.....	-	1	2,21
22 06 Merlan.....	206	387	1,88
22 07 Merlu.....	1	5	3,16
22 09 Tacaud.....	26	18	0,67
22 14 Lingue bleue.....	3	8	2,66
23 03 Congre.....	-	1	2,78
23 11 Rouget - Barbet.....	-	2	2,45
23 20 Sebaste.....	-	-	-
24 01 Chinchard.....	29	17	0,60
28 03 Ha - Chien de mer.....	-	-	3,17
28 07 Roussette.....	-	-	2,30
28 11 Taupe.....	-	2	4,71
29 99 Ronds - Divers poissons marins.....	30	48	1,56
<b>TOTAL classe Marine marchande.....</b>	<b>355</b>	<b>712</b>	<b>2,00</b>
<b>2 Poissons plats :</b>			
21 01 Limande.....	10	27	2,64
21 05 Limande-sole.....	1	4	2,74
21 06 Plie.....	4	11	2,51
21 10 Flétan.....	-	-	-
23 04 Dorade royale.....	134	269	2,00
23 06 Dorade grise.....	-	2	4,46
28 04 Pocheteau.....	-	1	3,96
28 14 Raie douce.....	-	-	-
<b>TOTAL classe Marine marchande.....</b>	<b>152</b>	<b>317</b>	<b>2,08</b>
<b>3 Poissons saisonniers :</b>			
25 01 Anchois.....	36	63	1,76
25 02 Hareng.....	1.016	1.726	1,70
25 13 Sardine de l'Atlantique.....	414	328	0,79
27 01 Maquereau.....	1.008	1.058	1,05
<b>TOTAL classe Marine marchande.....</b>	<b>2.475</b>	<b>3.177</b>	<b>1,28</b>
<b>4 Crustacés :</b>			
31 03 Crevette grise.....	-	-	-
<b>TOTAL classe Marine marchande.....</b>	<b>-</b>	<b>-</b>	<b>-</b>
<b>6 Coquillages et mollusques :</b>			
32 03 Coquille Saint-Jacques.....	201	743	3,69
32 09 Encornet.....	-	2	5,29
<b>TOTAL classe Marine marchande.....</b>	<b>201</b>	<b>745</b>	<b>3,70</b>
<b>TOTAL DU PORT.....</b>	<b>3.185</b>	<b>4.953</b>	<b>1,56</b>

**DIRECTION DU HAVRE**

**QUARTIER DU HAVRE**

ESPÈCE	FRAIS		
	Quantités Tonne	Valeurs 1.000 F	Prix
<b>1 Poissons de fond ronds :</b>			
22 01 Cabillaud .....	78	531	6,75
22 03 Lieu jaune .....	60	395	6,59
22 06 Merlan .....	72	246	3,38
22 09 Tacaud .....	129	273	2,11
23 02 Baudroie .....	1	16	8,68
28 07 Roussette .....	39	238	6,07
<b>TOTAL classe Marine marchande .....</b>	<b>382</b>	<b>1.701</b>	<b>4,45</b>
<b>2 Poissons plats :</b>			
21 04 Limande .....	33	236	7,07
21 06 Plie .....	44	256	5,80
21 07 Sole .....	32	583	18,18
21 08 Turbot .....	-	9	16,33
23 05 Dorade rose .....	6	44	6,84
28 05 Raie bouclée .....	1	14	7,54
28 08 Raie à queue épineuse .....	10	72	6,70
<b>TOTAL classe Marine marchande .....</b>	<b>129</b>	<b>1.218</b>	<b>9,39</b>
<b>3 Poissons saisonniers :</b>			
25 05 Sprat .....	64	134	2,08
27 01 Maquereau .....	149	562	3,77
<b>TOTAL classe Marine marchande .....</b>	<b>213</b>	<b>696</b>	<b>3,26</b>
<b>4 Crustacés :</b>			
31 02 Tourteau .....	13	82	5,97
31 03 Crevette grise .....	44	584	13,09
31 06 Homard européen .....	-	22	45,00
31 23 Étrille .....	36	199	5,51
<b>TOTAL classe Marine marchande .....</b>	<b>95</b>	<b>888</b>	<b>9,34</b>
<b>6 Coquillages et mollusques :</b>			
32 03 Coquille Saint-Jacques .....	63	313	4,93
<b>TOTAL classe Marine marchande .....</b>	<b>63</b>	<b>313</b>	<b>4,93</b>
<b>TOTAL DU QUARTIER .....</b>	<b>884</b>	<b>4.818</b>	<b>5,45</b>

**DIRECTION DU HAVRE**

**QUARTIER DE CAEN**

ESPÈCE	FRAIS		
	Quantités Tonne	Valeurs 1.000 F	Prix
<i>0 Poissons anadromes :</i>			
13 01 Anguille.....	4	39	8,58
15 01 Alose.....	-	-	1,00
TOTAL classe Marine marchande.....	5	40	7,45
<i>1 Poissons de fond ronds :</i>			
22 01 Cabillaud.....	216	804	3,71
22 03 Lieu jaune.....	534	1.988	3,72
22 06 Merlan.....	935	2.122	2,27
22 07 Merlu.....	57	510	8,86
22 09 Tacaud.....	2.228	2.185	0,98
23 01 Bar.....	10	126	12,20
23 02 Baudroie.....	107	1.274	11,82
23 03 Congre.....	23	53	2,25
23 07 Grondin.....	1.225	2.732	2,23
23 11 Rouget - Barbet.....	84	1.131	13,43
23 42 Saint-Pierre.....	-	7	8,56
24 01 Clinchard.....	50	50	1,00
24 02 Mulet.....	4	14	3,36
24 05 Carangue.....	241	137	0,57
28 03 Ha - Chien de mer.....	80	161	2,02
28 07 Roussette.....	289	623	2,16
29 99 Ronds - Divers poissons marins.....	117	503	4,30
TOTAL classe Marine marchande.....	6.208	14.430	2,32
<i>2 Poissons plats :</i>			
21 01 Barbue.....	35	348	9,95
21 02 Cardine.....	12	82	6,52
21 03 Flet.....	2	2	0,92
21 04 Limande.....	306	1.238	4,04
21 05 Limande-sole.....	161	1.306	8,09
21 06 Plie.....	559	1.632	2,92
21 07 Sole.....	209	3.256	15,54
21 08 Turbot.....	30	388	12,79
23 06 Dorade grise.....	521	1.681	3,22
28 04 Pocheteau.....	423	1.503	3,55
28 05 Raie bouclée.....	242	972	4,01
29 99 Plats - Divers poissons marins.....	132	737	5,55
TOTAL classe Marine marchande.....	2.637	13.150	4,99
<i>3 Poissons saisonniers :</i>			
23 30 Lancon (France).....	4	6	1,50
24 15 Aiguillette.....	30	115	3,80
25 02 Hareng.....	49	27	0,56
25 05 Sprat.....	61	37	0,61
27 01 Maquereau.....	1.090	1.783	1,64
29 99 Saisonniers - Divers poissons marins.....	56	164	2,93
TOTAL classe Marine marchande.....	1.292	2.134	1,65
<i>4 Crustacés :</i>			
31 01 Araignée.....	97	223	2,28
31 02 Tourteau.....	458	1.649	3,60
31 03 Crevette grise.....	276	2.060	7,46
31 23 Étrille.....	563	2.372	4,21
TOTAL classe Marine marchande.....	1.396	6.306	4,52

**DIRECTION DU HAVRE**

**QUARTIER DE CAEN (suite et fin)**

ESPÈCE	FRAIS		
	Quantités Tonne	Valeurs 1.000 F	Prix
<b>5 Huîtres :</b>			
32 01 Huître plate .....	4	24	6,00
32 02 Huître creuse .....	176	991	5,63
<b>TOTAL classe Marine marchande .....</b>	<b>180</b>	<b>1.015</b>	<b>5,64</b>
<b>6 Coquillages et mollusques :</b>			
32 03 Coquille Saint-Jacques .....	4.983	19.888	3,99
32 04 Moule .....	1.355	973	0,72
32 05 Coque .....	109	86	0,79
32 07 Pétoncle .....	32	32	1,00
32 09 Encornet .....	276	1.578	5,72
32 10 Seiche .....	144	936	6,46
<b>TOTAL classe Marine marchande .....</b>	<b>6.902</b>	<b>23.494</b>	<b>3,40</b>
<b>TOTAL DU QUARTIER .....</b>	<b>18.621</b>	<b>60.571</b>	<b>3,25</b>

**DIRECTION DU HAVRE**

**QUARTIER DE CAEN**

**Port de Port-en-Bessin**

ESPÈCE	FRAIS		
	Quantités Tonne	Valeurs 1.000 F	Prix
<b>1 Poissons de fond ronds :</b>			
22 01 Cabillaud .....	162	529	3,26
22 03 Lieu jaune .....	409	1.302	3,18
22 06 Merlan .....	647	1.538	2,37
22 07 Merlu .....	57	510	8,86
22 09 Tacaud .....	1.950	1.468	0,75
23 01 Bar .....	8	94	10,61
23 02 Baudroie .....	106	1.259	11,86
23 03 Congre .....	22	48	2,17
23 07 Grondin .....	1.190	2.633	2,21
23 11 Rouget - Barbet .....	83	1.124	13,41
24 05 Carangue .....	241	137	0,57
28 03 Ha - Chien de mer .....	80	161	2,02
28 07 Roussette .....	255	565	2,21
29 99 Ronds - Divers poissons marins .....	60	199	3,31
TOTAL classe Marine marchande .....	5.276	11.573	2,19
<b>2 Poissons plats :</b>			
21 01 Barbue .....	35	348	9,95
21 02 Cardine .....	12	82	6,52
21 04 Limande .....	180	543	3,02
21 05 Limande-sole .....	161	1.306	8,09
21 06 Plie .....	317	570	1,80
21 07 Sole .....	116	1.625	14,00
21 08 Turbot .....	19	261	13,36
23 06 Dorade grise .....	519	1.675	3,22
28 04 Pocheteau .....	408	1.462	3,58
28 05 Raie bouclée .....	199	802	4,02
29 99 Plats - Divers poissons marins .....	66	387	5,86
TOTAL classe Marine marchande .....	2.035	9.067	4,45
<b>3 Poissons saisonniers :</b>			
24 15 Aiguillette .....	30	115	3,80
27 01 Maquereau .....	444	506	1,14
29 99 Saisonniers - Divers poissons marins .....	56	164	2,93
TOTAL classe Marine marchande .....	530	786	1,48
<b>4 Crustacés :</b>			
31 01 Araignée .....	92	210	2,28
31 02 Tourteau .....	401	1.219	3,04
31 23 Étrille .....	294	1.176	4,00
TOTAL classe Marine marchande .....	787	2.605	3,31
<b>6 Coquillages et mollusques :</b>			
32 03 Coquille Saint-Jacques .....	2.550	10.415	4,08
32 07 Pétoncle .....	32	32	1,00
32 09 Encornet .....	265	1.510	5,68
32 10 Seiche .....	129	899	6,94
TOTAL Marine marchande .....	2.977	12.858	4,32
<b>TOTAL DU PORT .....</b>	<b>11.607</b>	<b>36.890</b>	<b>3,18</b>

**DIRECTION DU HAVRE**

**QUARTIER DE CHERBOURG**

ESPÈCE	FRAIS		
	Quantités Tonne	Valeurs 1.000 F	Prix
<i>0 Poissons anadromes :</i>			
14 01 Saumon.....	-	9	50,00
TOTAL classe Marine marchande.....	-	9	50,00
<i>1 Poissons de fond ronds :</i>			
22 01 Cabillaud.....	537	1.665	3,10
22 03 Lieu jaune.....	317	1.202	3,78
22 06 Merlan.....	219	551	2,51
22 07 Merlu.....	542	2.863	5,28
22 09 Tacaud.....	866	736	0,85
23 01 Bar.....	95	1.272	13,27
23 02 Baudroie.....	96	965	10,02
23 03 Congre.....	511	1.721	3,37
23 07 Grondin.....	1.387	3.934	2,84
23 11 Rouget - Barbet.....	24	335	13,57
23 42 Saint-Pierre.....	55	476	8,54
24 01 Chinchard.....	1	10	6,00
24 02 Mulet.....	86	672	7,77
28 03 Ha - Chien de mer.....	1.187	4.473	3,77
28 07 Roussette.....	84	255	3,01
29 99 Ronds - Divers poissons marins.....	512	1.340	2,62
TOTAL classe Marine marchande.....	6.528	22.475	3,44
<i>2 Poissons plats :</i>			
21 04 Limande.....	160	849	5,28
21 06 Plie.....	102	345	3,36
21 07 Sole.....	120	1.838	15,20
21 08 Turbot.....	27	274	9,98
23 06 Dorade grise.....	532	2.059	3,87
28 05 Raie bouclée.....	831	3.472	4,18
29 99 Plats - Divers poissons marins.....	222	832	3,74
TOTAL classe Marine marchande.....	1.998	9.670	4,84
<i>3 Poissons saisonniers :</i>			
23 30 Lançon (France).....	312	674	2,16
27 01 Maquereau.....	392	1.792	4,57
TOTAL classe Marine marchande.....	704	2.466	3,50
<i>4 Crustacés :</i>			
31 01 Araignée.....	979	3.737	3,82
31 02 Tourteau.....	107	570	5,29
31 03 Crevette grise.....	60	644	10,72
31 04 Crevette rose.....	12	498	39,12
31 06 Homard européen.....	52	2.726	52,33
31 23 Étrille.....	143	600	4,17
TOTAL classe Marine marchande.....	1.356	8.777	6,47
<i>5 Huitres :</i>			
32 01 Huitre plate.....	46	424	9,15
32 02 Huitre creuse.....	862	6.903	8,00
TOTAL classe Marine marchande.....	909	7.327	8,00



**DIRECTION DU HAVRE**

**QUARTIER DE CHERBOURG (suite et fin)**

ESPÈCE	FRAIS		
	Quantités Tonne	Valeurs 1 000.F	Prix
<b>6 Coquillages et mollusques :</b>			
32 03 Coquille Saint-Jacques .....	1.368	5.139	3,75
32 04 Moule .....	5.777	6.919	1,20
32 05 Coque .....	266	478	1,79
32 06 Palourde.....	5	100	17,00
32 08 Praire .....	3.133	6.166	1,97
32 14 Buccin.....	2.868	3.444	1,20
32 09 Encornet.....	185	1.042	5,61
32 10 Seiche.....	500	1.151	2,30
<b>TOTAL classe Marine marchande .....</b>	<b>14.105</b>	<b>24.440</b>	<b>1,73</b>
<b>9 Plantes aquatiques :</b>			
71 01 Carragaheen .....	330	141	0,43
<b>TOTAL classe Marine marchande.....</b>	<b>330</b>	<b>141</b>	<b>0,43</b>
<b>TOTAL DU QUARTIER.....</b>	<b>25.931</b>	<b>75.310</b>	<b>2,90</b>

**DIRECTION DU HAVRE**

**QUARTIER DE CHERBOURG**  
**Port de Cherbourg**

ESPÈCE	FRAIS		
	Quantités Tonne	Valeurs 1 000.F	Prix
<b>1 Poissons de fond ronds :</b>			
22 01 Cabillaud .....	516	1.574	3,05
22 03 Lieu jaune .....	256	919	3,58
22 06 Merlan .....	194	492	2,53
22 07 Merlu .....	536	2.806	5,23
22 09 Tacaud .....	811	617	0,76
23 01 Bar .....	31	318	10,13
23 02 Baudroie .....	96	965	10,02
23 03 Congre .....	382	1.310	3,42
23 07 Grendin .....	1.325	3.809	2,87
23 11 Rouget - Barbet .....	24	335	13,57
23 42 Saint-Pierre .....	55	476	8,54
28 03 Ha - Chien de mer .....	945	3.468	3,86
29 99 Ronds - Divers poissons marins .....	474	1.157	2,44
<b>TOTAL classe Marine marchande .....</b>	<b>5.651</b>	<b>18.432</b>	<b>3,26</b>
<b>2 Poissons plats :</b>			
21 04 Limande .....	157	823	5,24
21 07 Sole .....	13	154	11,04
21 08 Turbot .....	20	203	10,02
23 06 Dorade grise .....	488	1.754	3,59
28 05 Raie bouclée .....	556	2.286	4,11
29 99 Plats - Divers poissons marins .....	161	513	3,19
<b>TOTAL classe Marine marchande .....</b>	<b>1.397</b>	<b>5.736</b>	<b>4,10</b>
<b>6 Coquillages et mollusques :</b>			
32 03 Coquille Saint-Jacques .....	422	1.581	3,75
32 09 Encornet .....	185	1.042	5,61
<b>TOTAL classe Marine marchande .....</b>	<b>607</b>	<b>2.624</b>	<b>4,32</b>
<b>TOTAL DU PORT .....</b>	<b>7.657</b>	<b>26.792</b>	<b>3,50</b>

**DIRECTION DU HAVRE**

**Total de la direction**

ESPÈCE	FRAIS		
	Quantités Tonne	Valeurs 1 000 F	Prix
<i>0 Poissons anadromes :</i>			
13 01 Anguille.....	14	141	9,55
14 01 Saumon.....	-	9	50,00
15 01 Alose.....	-	-	1,00
0 TOTAL classe Marine marchande.....	15	151	9,59
<i>1 Poissons de fond ronds :</i>			
22 01 Cabillaud.....	9.209	40.981	4,45
22 02 Eglefin.....	4.566	10.157	2,22
22 03 Lieu jaune.....	1.093	4.427	4,05
22 04 Lieu noir.....	31.374	73.285	2,34
22 05 Lingue.....	839	2.534	3,02
22 06 Merlan.....	23.065	49.471	2,14
22 07 Merlu.....	765	4.854	6,34
22 09 Tacaud.....	5.614	6.211	1,11
22 12 Brosme.....	274	660	2,40
22 14 Lingue bleue.....	5.638	13.089	2,32
23 01 Bar.....	127	1.749	13,73
23 02 Baudroie.....	248	2.801	11,28
23 03 Congre.....	676	2.506	3,70
23 07 Grondin.....	4.065	10.706	2,63
23 11 Rouget - Barbet.....	164	2.203	13,36
23 12 Vive.....	-	1	16,64
23 17 Loup.....	66	132	1,98
23 20 Sebaste.....	699	1.673	2,39
23 42 Saint-Pierre.....	66	546	8,24
24 01 Chinchard.....	1.402	636	0,45
24 02 Mulet.....	142	885	6,21
24 05 Carangue.....	241	137	0,57
28 01 Aiguillat - Chien de mer.....	1.350	3.592	2,66
28 02 Émissolle - Chien de mer.....	30	108	3,51
28 03 Ha - Chien de mer.....	1.326	4.808	3,62
28 07 Roussette.....	653	1.674	2,56
28 11 Taupe.....	15	118	7,56
28 20 Ange de mer.....	-	-	2,78
29 99 Ronds - Divers poissons marins.....	1.147	2.602	2,27
1 TOTAL classe Marine marchande.....	94.871	242.562	2,56

**DIRECTION DU HAVRE**

**Total de la direction (suite)**

ESPÈCE	FRAIS		
	Quantités Tonne	Valeurs 1 000 F	Prix
<b>2 Poissons plats :</b>			
21 01 Barbue.....	67	715	10,54
21 02 Cardine.....	82	316	3,83
21 03 Flet.....	268	166	0,62
21 04 Limande.....	1.573	5.779	3,67
21 05 Limande-sole.....	338	2.427	7,17
21 06 Plie.....	2.418	6.376	2,64
21 07 Sole.....	752	11.906	15,82
21 08 Turbot.....	106	1.350	12,62
21 10 Flétan.....	73	529	7,23
21 11 Faux flétan.....	1	1	0,88
21 14 Flétan noir.....	12	32	2,52
23 04 Dorade royale.....	134	269	2,00
23 05 Dorade rose.....	8	51	5,93
23 06 Dorade grise.....	1.925	6.472	3,36
28 04 Pocheteau.....	687	2.718	3,95
28 05 Raie bouclée.....	1.329	5.407	4,07
28 08 Raie à queue épineuse.....	10	72	6,70
28 14 Raie douce.....	-	-	-
29 99 Plats - Divers poissons marins.....	554	2.368	4,27
<b>2 TOTAL classe Marine marchande.....</b>	<b>10.348</b>	<b>46.960</b>	<b>4,54</b>
<b>3 Poissons saisonniers :</b>			
23 30 Lançon (France).....	316	680	2,15
24 15 Aiguillette.....	30	115	3,80
25 01 Anchois.....	36	63	1,76
25 02 Hareng.....	19.222	29.043	1,51
25 05 Sprat.....	443	411	0,93
25 08 Capelan (Atlantique).....	578	471	0,82
25 13 Sardine de l'Atlantique.....	3.358	3.075	0,92
27 01 Maquereau.....	24.731	28.035	1,13
29 99 Saisonniers - Divers poissons marins.....	215	694	3,22
<b>3 TOTAL classe Marine marchande.....</b>	<b>49.290</b>	<b>64.003</b>	<b>1,30</b>
<b>F Industriels :</b>			
29 99 Industriels poissons.....	680	105	0,15
<b>TOTAL classe Marine marchande.....</b>	<b>680</b>	<b>105</b>	<b>0,15</b>
<b>4 Crustacés :</b>			
31 01 Araignée.....	1.077	3.961	3,68
31 02 Tourteau.....	608	2.420	3,98
31 03 Crevette grise.....	807	6.494	8,04
31 04 Crevette rose.....	12	498	39,12
31 06 Homard européen.....	54	2.829	52,01
31 11 Langoustine.....	-	-	5,00
31 23 Étrille.....	743	3.171	4,27
<b>4 TOTAL classe Marine marchande.....</b>	<b>3.304</b>	<b>19.375</b>	<b>5,86</b>
<b>5 Huitres :</b>			
32 01 Huitre plate.....	50	448	8,90
32 02 Huitre creuse.....	1.038	7.894	7,60
<b>5 TOTAL classe Marine marchande.....</b>	<b>1.089</b>	<b>8.342</b>	<b>7,66</b>

**DIRECTION DU HAVRE**

**Total de la direction (suite et fin)**

ESPÈCE	FRAIS		
	Quantités Tonne	Valeurs 1.000 F	Prix
<i>6 Coquillages et mollusques :</i>			
32 03 Coquille Saint-Jacques.....	10.809	41.207	3,61
32 04 Moule.....	8.502	9.870	1,16
32 05 Coque.....	3.066	2.733	0,89
32 06 Palourde.....	75	246	3,25
32 07 Petoncle.....	32	32	1,00
32 08 Praire.....	3.133	6.166	1,97
32 14 Buccin.....	2.868	3.444	1,20
32 09 Encornet.....	613	3.659	5,96
32 10 Seiche.....	868	2.605	3,00
32 19 Seiche (petite taille).....	16	36	2,17
32 99 Coquillages divers, sauf huître.....	22	35	1,57
<b>6 TOTAL classe Marine marchande.....</b>	<b>30.008</b>	<b>70.036</b>	<b>2,33</b>
<i>9 Plantes aquatiques :</i>			
71 01 Carragaheen.....	330	141	0,43
<b>9 TOTAL classe Marine marchande.....</b>	<b>330</b>	<b>141</b>	<b>0,43</b>
<b>TOTAL DIRECTION.....</b>	<b>189.938</b>	<b>451.680</b>	<b>2,38</b>

**DIRECTION DE NANTES**

**QUARTIER DE SAINT-MALO**

ESPÈCE	FRAIS		
	Quantités Tonne	Valeurs 1.000 F	Prix
<b>1 Poissons de fond ronds :</b>			
22 01 Cabillaud .....	42	158	3,71
22 02 Églefin .....	39	260	6,63
22 03 Lieu jaune .....	106	407	3,81
22 04 Lieu noir .....	2	15	7,28
22 05 Lingue .....	69	194	2,80
22 06 Merlan .....	54	172	3,14
22 07 Merlu .....	212	1.457	6,87
22 09 Tacaud .....	250	258	1,03
23 01 Bar .....	7	106	14,57
23 02 Baudroie .....	210	1.101	5,22
23 03 Congre .....	33	75	2,28
23 07 G grondin .....	498	952	1,91
23 11 Rouget - Barbet .....	17	182	10,57
23 20 Sébaste .....	-	-	-
24 01 Chinchard .....	19	8	0,46
24 02 Mulet .....	6	29	4,34
28 03 Ha - Chien de mer .....	30	56	1,86
28 07 Roussette .....	113	174	1,54
28 11 Taupe .....	-	1	4,25
29 99 Ronds - Divers poissons marins .....	52	175	3,36
TOTAL classe Marine marchande .....	1.768	5.788	3,27
<b>2 Poissons plats :</b>			
21 01 Barbue .....	9	92	9,47
21 02 Cardine .....	8	31	3,86
21 05 Limande-sole .....	37	196	5,29
21 06 Plie .....	65	146	2,23
21 07 Sole .....	49	560	11,37
21 08 Turbot .....	13	168	12,14
23 04 Dorade royale .....	139	439	3,15
28 04 Pocheteau .....	454	1.829	4,03
29 99 Plats - Divers poissons marins .....	26	85	3,24
TOTAL classé Marine marchande .....	804	3.549	4,41
<b>3 Poissons saisonniers :</b>			
27 01 Maquereau .....	122	591	4,82
29 99 Saisonniers - Divers poissons marins .....	-	1	6,00
TOTAL classe Marine marchande .....	122	592	4,82
<b>4 Crustacés :</b>			
31 01 Araignée .....	1.121	3.714	3,31
31 02 Tourteau .....	34	118	3,44
31 03 Crevette grise .....	92	866	9,40
31 06 Homard européen .....	7	383	49,27
31 07 Langouste rose .....	-	6	52,84
31 99 Crustacés divers .....	1	9	6,39
TOTAL classe Marine marchande .....	1.257	5.100	4,06

**DIRECTION DE NANTES**

**QUARTIER DE SAINT-MALO (suite et fin)**

ESPÈCE	FRAIS		
	Quantités Tonne	Valeurs 1.000 F	Prix
<b>5 Huitres :</b>			
32 01 Huitre plate .....	852	5.916	6,94
32 02 Huitre creuse .....	1.002	6.314	6,30
<b>TOTAL classe Marine marchande .....</b>	<b>1.854</b>	<b>12.231</b>	<b>6,59</b>
<b>6 Coquillages et mollusques :</b>			
32 03 Coquille Saint-Jacques .....	391	1.056	2,70
32 04 Moule .....	5.463	9.501	1,74
32 05 Coque .....	53	100	1,87
32 07 Pétoncle .....	1	2	2,08
32 08 Praire .....	1.420	4.059	2,86
32 22 Ormeau .....	-	9	17,06
32 99 Coquillages divers sauf huitres .....	54	122	2,25
32 09 Encornet .....	96	520	5,41
32 10 Seiche .....	88	319	3,62
32 12 Encornet de Terre-neuve .....	-	-	-
<b>TOTAL classe Marine marchande .....</b>	<b>7.570</b>	<b>15.690</b>	<b>2,07</b>
<b>TOTAL DU QUARTIER .....</b>	<b>13.377</b>	<b>42.952</b>	<b>3,21</b>

DIRECTION DE NANTES

QUARTIER DE SAINT-MALO  
Port de Saint-Malo

ESPÈCE	FRAIS		
	Quantités Tonne	Valeurs 1.000 F	Prix
<b>1 Poissons de fond ronds :</b>			
22 01 Cabillaud .....	42	158	3,71
22 02 Eglefin .....	39	260	6,63
22 03 Lieu jaune .....	105	400	3,78
22 04 Lieu noir .....	-	1	6,00
22 05 Lingue .....	69	194	2,80
22 06 Merlan .....	52	162	3,07
22 07 Merlu .....	212	1.457	6,87
22 09 Tacaud .....	247	251	1,02
23 01 Bar .....	2	26	12,74
23 02 Baudroie .....	204	1.042	5,09
23 03 Congre .....	31	67	2,13
23 07 Grondin .....	472	891	1,89
23 11 Rouget - Barbet .....	9	115	12,47
23 20 Sebaste .....	-	-	-
24 01 Chinchard .....	19	8	0,46
24 02 Mulet .....	4	16	3,97
28 03 Ha - Chien de mer .....	30	56	1,86
28 07 Roussette .....	99	142	1,43
28 11 Taupe .....	-	1	4,25
29 99 Ronds - Divers poissons marins .....	39	115	2,93
<b>TOTAL classe Marine marchande .....</b>	<b>1.682</b>	<b>5.370</b>	<b>3,19</b>
<b>2 Poissons plats :</b>			
21 01 Barbue .....	9	92	9,47
21 02 Cardine .....	8	31	3,86
21 05 Limande-sole .....	37	196	5,29
21 06 Plie .....	39	57	1,48
21 07 Sole .....	11	142	12,20
21 08 Turbot .....	6	111	15,93
23 04 Dorade royale .....	139	439	3,15
28 04 Pocheteau .....	413	1.668	4,03
29 99 Plats - Divers poissons marins .....	22	63	2,84
<b>TOTAL classe marine marchande .....</b>	<b>689</b>	<b>2.803</b>	<b>4,07</b>
<b>3 Poissons saisonniers :</b>			
27 01 Maquereau .....	17	76	4,34
<b>TOTAL classe Marine marchande .....</b>	<b>17</b>	<b>76</b>	<b>4,34</b>
<b>4 Crustacés :</b>			
31 01 Araignée .....	828	2.829	3,41
31 02 Tourteau .....	34	118	3,43
31 06 Homard européen .....	2	104	48,11
31 99 Crustacés divers .....	-	3	5,73
<b>TOTAL classe Marine marchande .....</b>	<b>866</b>	<b>3.055</b>	<b>3,53</b>



**DIRECTION DE NANTES**

**QUARTIER DE SAINT-MALO (suite et fin)**  
**Port de Saint-Malo**

ESPÈCE	FRAIS		
	Quantités Tonne	Valeurs 1.000 F	Prix
<b>6 Coquillages et mollusques :</b>			
32 03 Coquille St-Jacques.....	73	212	2,88
32 07 Pétoncle.....	1	2	2,08
32 08 Praire.....	736	2.281	3,10
32 22 Ormeau.....	-	1	18,00
32 99 Coquillages divers, sauf huitres.....	18	19	1,01
32 09 Encornet.....	85	449	5,26
32 10 Seiche.....	11	93	8,10
32 12 Encornet de Terre-Neuve.....	-	-	-
<b>TOTAL classe Marine marchande.....</b>	<b>926</b>	<b>3.059</b>	<b>3,30</b>
<b>TOTAL DU PORT.....</b>	<b>4.181</b>	<b>14.366</b>	<b>3,44</b>

**DIRECTION DE NANTES**

**QUARTIER DE SAINT-BRIEUC**

ESPÈCE	FRAIS		
	Quantités Tonne	Valeurs 1.000 F	Prix
<b>1 Poissons de fond ronds :</b>			
22 03 Lieu jaune.....	26	159	6,00
22 06 Merlan.....	12	63	4,94
22 09 Tacaud.....	14	56	3,85
23 01 Bar.....	3	30	8,00
23 03 Congre.....	43	173	4,00
23 07 Grondin.....	15	60	4,00
28 07 Roussette.....	72	291	4,00
<b>TOTAL classe Marine marchande.....</b>	<b>189</b>	<b>835</b>	<b>4,41</b>
<b>2 Poissons plats :</b>			
21 01 Barbue.....	2	28	10,00
21 06 Plie.....	33	133	4,00
21 07 Sole.....	20	209	10,00
21 08 Turbot.....	3	31	10,00
28 05 Raie bouclée.....	95	382	4,00
<b>TOTAL classe Marine marchande.....</b>	<b>155</b>	<b>784</b>	<b>5,03</b>
<b>3 Poissons saisonniers :</b>			
27 01 Maquereau.....	77	389	5,00
<b>TOTAL classe Marine marchande.....</b>	<b>77</b>	<b>389</b>	<b>5,00</b>
<b>4 Crustacés :</b>			
31 01 Araignée.....	650	2.040	3,14
31 06 Homard européen.....	9	329	35,00
<b>TOTAL classe Marine marchande.....</b>	<b>660</b>	<b>2.369</b>	<b>3,59</b>
<b>6 Coquillages et mollusques :</b>			
32 03 Coquille Saint-Jacques.....	7.703	18.573	2,41
32 04 Moule.....	593	894	1,51
32 05 Coque.....	76	91	1,20
32 08 Praire.....	214	775	3,62
32 10 Seiche.....	30	63	2,08
32 99 Coquillages divers, sauf huitres.....	93	93	1,00
33 01 Oursin.....	16	179	10,84
<b>TOTAL classe Marine marchande.....</b>	<b>8.727</b>	<b>20.671</b>	<b>2,37</b>
<b>TOTAL DU QUARTIER.....</b>	<b>9.810</b>	<b>25.049</b>	<b>2,55</b>

**DIRECTION DE NANTES**

**QUARTIER DE PAIMPOL**

ESPÈCE	FRAIS		
	Quantités Tonne	Valeurs 1.000 F	Prix
<b>0 Poissons anadromes :</b>			
14 01 Saumon.....	-	2	50,00
TOTAL classe Marine marchande.....	-	2	50,00
<b>1 Poissons de fond ronds :</b>			
22 04 Lieu noir.....	24	209	8,49
22 09 Tacaud.....	1	6	3,08
23 01 Bar.....	11	108	9,43
23 02 Baudroie.....	5	64	10,81
23 03 Congre.....	10	57	5,46
23 27 Labre.....	2	7	3,00
24 02 Mulet.....	18	119	6,53
28 07 Roussette.....	2	9	4,47
29 99 Ronds - Divers poissons marins.....	4	20	4,48
TOTAL classe Marine marchande.....	81	602	7,35
<b>2 Poissons plats :</b>			
21 06 Plie.....	10	102	9,51
21 07 Sole.....	5	92	16,26
21 08 Turbot.....	1	19	12,57
28 08 Raie à queue épineuse.....	7	47	6,12
29 99 Plats - Divers poissons marins.....	-	2	5,00
TOTAL classe Marine marchande.....	26	264	10,07
<b>3 Poissons saisonniers :</b>			
25 07 Éperlan.....	1	2	1,66
27 01 Maquereau.....	35	213	6,07
TOTAL classe Marine marchande.....	36	215	5,90
<b>4 Crustacés :</b>			
31 01 Araignée.....	360	1.221	3,39
31 02 Tourteau.....	261	860	3,29
31 04 Crevette rose.....	-	16	48,99
31 06 Homard européen.....	25	844	32,96
31 08 Langouste rouge.....	5	222	39,67
TOTAL classe Marine marchande.....	653	3.165	4,84
<b>5 Huitres :</b>			
32 01 Huitre plate.....	1.845	13.771	7,46
32 02 Huitre creuse.....	69	428	6,21
TOTAL classe Marine marchande.....	1.914	14.199	7,42
<b>6 Coquillages et mollusques :</b>			
32 03 Coquille Saint-Jacques.....	637	1.690	2,65
32 04 Moule.....	13	18	1,43
32 05 Coque.....	56	57	1,02
32 06 Palourde.....	3	28	8,13
32 08 Praire.....	12	52	4,06
32 16 Bigorneau.....	-	2	5,00
32 22 Ormeau.....	1	10	10,08
33 01 Oursin.....	-	6	18,00
TOTAL classe Marine marchande.....	724	1.866	2,58

**DIRECTION DE NANTES**

**QUARTIER DE PAIMPOL (suite et fin)**

ESPÈCE	FRAIS		
	Quantités Tonne	Valeurs 1.000 F	Prix
<i>9 Plantes aquatiques :</i>			
71 01 Carragaheen.....	101	46	0,46
71 03 Fucus.....	719	114	0,16
71 04 Laminaire.....	587	63	0,11
71 99 Plantes marines diverses.....	265	43	0,16
<b>TOTAL classe Marine marchande.....</b>	<b>1.673</b>	<b>267</b>	<b>0,16</b>
<b>TOTAL DU QUARTIER.....</b>	<b>5.112</b>	<b>20.585</b>	<b>4,03</b>

**DIRECTION DE NANTES**

**QUARTIER DE MORLAIX**

ESPÈCE	FRAIS		
	Quantités Tonne	Valeurs 1.000 F	Prix
<b>1 Poissons de fond ronds :</b>			
22 01 Cabillaud .....	-	1	4,52
22 03 Lieu jaune .....	39	297	7,46
22 05 Lingue .....	84	306	3,61
22 06 Merlan .....	3	14	4,18
22 07 Merlu .....	-	2	11,50
22 09 Tcaud .....	5	8	1,60
23 01 Bar .....	16	187	11,07
23 02 Baudroie .....	6	69	10,17
23 03 Congre .....	142	491	3,46
23 07 Grendin .....	2	5	2,28
24 01 Chinchard .....	2	3	1,50
24 02 Mulet .....	18	83	4,46
28 03 Ha - Chien de mer .....	41	146	3,52
28 07 Roussette .....	89	186	2,07
28 11 Taupe .....	1	11	6,50
28 15 Requin bleu .....	2	6	2,60
TOTAL classe Marine marchande .....	458	1.822	3,97
<b>2 Poissons plats :</b>			
21 06 Plie .....	10	60	5,66
21 07 Sole .....	9	123	13,18
21 08 Turbot .....	6	121	17,91
23 04 Dorade royale .....	15	71	4,58
28 04 Pocheteau .....	107	607	5,63
28 05 Raie bouclée .....	11	68	5,95
TOTAL classe Marine marchande .....	161	1.052	6,50
<b>3 Poissons saisonniers :</b>			
27 01 Maquereau .....	96	310	3,20
TOTAL classe Marine marchande .....	96	310	3,20
<b>4 Crustacés :</b>			
31 01 Araignée .....	699	2.395	3,43
31 02 Tourteau .....	942	3.284	3,48
31 04 Crevette rose .....	7	260	37,06
31 06 Homard européen .....	38	1.228	32,30
31 08 Langouste rouge .....	3	128	38,22
TOTAL classe Marine marchande .....	1.690	7.298	4,32
<b>5 Huitres :</b>			
32 01 Huitre plate .....	2.769	58.455	21,11
32 02 Huitre creuse .....	196	1.131	5,77
TOTAL classe Marine marchande .....	2.965	59.586	20,10
<b>6 Coquillages et mollusques :</b>			
32 03 Coquille Saint-Jacques .....	156	489	3,12
32 04 Moule .....	-	-	2,00
32 05 Coque .....	3	5	1,35
32 07 Pétoncle .....	11	33	3,00
32 08 Praire .....	-	3	4,00
32 22 Ormeau .....	1	10	10,00
32 99 Coquillages divers, sauf huitres .....	65	127	1,95
33 01 Oursin .....	-	17	21,11
TOTAL classe Marine marchande .....	240	686	2,86

**DIRECTION DE NANTES**

**QUARTIER DE MORLAIX (suite et fin)**

ESPÈCE	FRAIS		
	Quantités Tonne	Valeurs 1.000 F	Prix
<i>9 Plantes aquatiques :</i>			
71 01 Carragaheen.....	779	359	0,46
71 02 Coémon iodé.....	797	113	0,14
71 03 Fucus.....	383	155	0,41
71 04 Laminaire.....	947	534	0,56
71 05 Algue brune.....	169	37	0,22
71 99 Plantes marines diverses.....	26	7	0,28
<b>TOTAL classe Marine marchande.....</b>	<b>3.101</b>	<b>1.208</b>	<b>0,39</b>
<b>TOTAL DU QUARTIER.....</b>	<b>8.715</b>	<b>71.964</b>	<b>8,26</b>

**DIRECTION DE NANTES**

**QUARTIER DE BREST**

ESPÈCE	FRAIS		
	Quantités Tonne	Valeurs 1.000 F	Prix
<b>1 Poissons de fond ronds :</b>			
22 03 Lieu jaune.....	110	707	6,40
22 04 Lieu noir.....	1	5	5,06
22 05 Lingue.....	-	-	3,00
22 06 Merlan.....	1	8	4,78
22 09 Tacaud.....	4	20	4,87
23 01 Bar.....	17	246	13,74
23 03 Congre.....	69	283	4,10
23 07 Grondin.....	-	2	4,06
23 11 Rouget-Barbet.....	2	42	19,23
24 01 Chinchard.....	1	5	3,59
24 02 Mulet.....	30	136	4,42
24 06 Joel.....	6	21	3,23
<b>TOTAL classe Marine marchande.....</b>	<b>246</b>	<b>1.479</b>	<b>6,00</b>
<b>2 Poissons plats :</b>			
21 05 Limande-sole.....	-	3	16,00
21 06 Plie.....	7	27	3,62
23 04 Dorade royale.....	33	133	3,99
23 05 Dorade rose.....	15	93	5,92
28 14 Raie douce.....	1	6	3,55
<b>TOTAL classe Marine marchande.....</b>	<b>59</b>	<b>264</b>	<b>4,49</b>
<b>3 Poissons saisonniers :</b>			
27 01 Maquereau.....	70	233	3,31
<b>TOTAL classe Marine marchande.....</b>	<b>70</b>	<b>233</b>	<b>3,31</b>
<b>4 Crustacés :</b>			
31 01 Araignée.....	250	1.107	4,42
31 02 Tourteau.....	934	4.243	4,54
31 04 Crevette rose.....	-	29	47,18
31 06 Homard européen.....	30	891	29,06
31 08 Langouste rouge.....	5	239	42,79
31 21 Vanneau.....	31	63	2,00
31 23 Étrille.....	13	63	4,69
<b>TOTAL classe Marine marchande.....</b>	<b>1.267</b>	<b>6.638</b>	<b>5,24</b>
<b>5 Huitres :</b>			
32 01 Huitre plate.....	4.428	36.080	8,15
32 02 Huitre creuse.....	91	524	5,73
<b>TOTAL classe Marine marchande.....</b>	<b>4.519</b>	<b>36.605</b>	<b>8,10</b>
<b>6 Coquillages et mollusques :</b>			
32 03 Coquille Saint-Jacques.....	132	584	4,40
32 04 Moule.....	380	619	1,63
32 05 Coque.....	4	8	2,13
32 06 Palourde.....	10	112	11,13
32 07 Petoncle.....	667	2.061	3,09
32 08 Praire.....	166	965	5,79
32 10 Seiche.....	-	-	2,20
32 14 Buccin.....	9	8	0,91
32 15 Patelle.....	4	10	2,24
32 99 Coquillage divers sauf huitres.....	2	3	1,76
<b>TOTAL classe Marine marchande.....</b>	<b>1.378</b>	<b>4.376</b>	<b>3,17</b>

DIRECTION DE NANTES

QUARTIER DE BREST (suite et fin)

ESPÈCE	FRAIS		
	Quantités Tonne	Valeurs 1.000 F	Prix
9 Plantes aquatiques :			
71 01 Carragaheen.....	2.089	1.231	0,59
71 02 Goémon iodé.....	511	74	0,15
71 03 Fucus.....	1.093	176	0,16
71 04 Laminaire.....	3.953	1.931	0,49
71 05 Algue brune.....	195	39	0,20
71 99 Plantes marines diverses.....	1.221	27	0,02
TOTAL classe Marine marchande.....	9.063	3.480	0,38
TOTAL DU QUARTIER.....	16.605	53.077	3,20



**DIRECTION DE NANTES**

**QUARTIER DE BREST**

**Port de Brest**

ESPÈCE	FRAIS		
	Quantités Tonne	Valeurs 1.000 F	Prix
<b>1 Poissons de fond ronds :</b>			
22 03 Lieu jaune.....	6	72	11,08
22 09 Tacaud.....	2	13	6,04
23 01 Bar.....	-	16	20,00
23 03 Congre.....	23	133	5,61
TOTAL classe Marine marchande.....	33	235	7,05
<b>2 Poissons plats :</b>			
23 04 Dorade royale.....	4	20	5,18
TOTAL classe Marine marchande.....	4	20	5,18
<b>3 Poissons saisonniers :</b>			
27 01 Maquereau.....	12	76	6,08
TOTAL classe Marine marchande.....	12	76	6,08
<b>4 Crustacés :</b>			
31 01 Araignée.....	11	68	6,00
31 04 Crevette rose.....	-	11	50,00
31 23 Étrille.....	-	-	6,00
TOTAL classe Marine marchande.....	11	80	6,84
<b>5 Huitres :</b>			
32 01 Huitre plate.....	319	1.966	6,14
TOTAL classe Marine marchande.....	319	1.966	6,14
<b>6 Coquillages et mollusques :</b>			
32 03 Coquille Saint-Jacques.....	75	322	4,28
32 07 Pétoncle.....	53	223	4,21
32 08 Praire.....	-	-	5,40
TOTAL classe Marine marchande.....	128	546	4,25
TOTAL DU PORT.....	510	2.925	5,73

**DIRECTION DE NANTES**

**QUARTIER DE CAMARET**

ESPÈCE	FRAIS		
	Quantités Tonne	Valeurs 1.000 F	Prix
<b>1 Poissons de fond ronds :</b>			
29 99 Ronds - Divers poissons marins.....	185	1.132	6,12
TOTAL classe Marine marchande.....	185	1.132	6,12
<b>3 Poissons saisonniers :</b>			
26 01 Germon.....	832	6.315	7,58
TOTAL classe Marine marchande.....	832	6.315	7,58
<b>4 Crustacés :</b>			
31 01 Araignée.....	6	40	6,00
31 02 Tourteau.....	952	3.393	3,56
31 06 Homard européen.....	10	365	35,47
31 07 Langouste rose.....	162	6.646	40,89
31 08 Langouste rouge.....	18	917	49,80
TOTAL classe Marine marchande.....	1.150	11.362	9,88
<b>5 Huîtres :</b>			
32 01 Huître plate.....	13	67	5,15
TOTAL classe Marine marchande.....	13	67	5,15
<b>6 Coquillages et mollusques :</b>			
32 03 Coquille Saint-Jacques.....	56	251	4,48
32 07 Pétoncle.....	58	199	3,39
32 99 Coquillages divers, sauf huîtres.....	505	438	0,87
TOTAL classe Marine marchande.....	620	888	1,43
TOTAL DU QUARTIER.....	2.801	19.767	7,00

**DIRECTION DE NANTES**

**QUARTIER DE CAMARET**

**Port de Camaret**

ESPÈCE	FRAIS		
	Quantités Tonne	Valeurs 1.000 F	Prix
<b>1 Poissons de fond ronds :</b>			
29 99 Ronds - Divers poissons marins.....	72	422	5,82
<b>TOTAL classe Marine marchande.....</b>	<b>72</b>	<b>422</b>	<b>5,82</b>
<b>3 Poissons saisonniers :</b>			
26 01 Germon.....	325	2.455	7,55
<b>TOTAL classe Marine marchande.....</b>	<b>325</b>	<b>2.455</b>	<b>7,55</b>
<b>4 Crustacés :</b>			
31 02 Tourteau.....	888	3.109	3,50
31 06 Homard européen.....	10	365	35,47
31 07 Langouste rose.....	162	6.646	40,89
31 08 Langouste rouge.....	18	917	49,80
<b>TOTAL classe Marine marchande.....</b>	<b>1.080</b>	<b>11.038</b>	<b>10,22</b>
<b>6 Coquillages et mollusques :</b>			
32 03 Coquille Saint-Jacques.....	25	95	3,77
<b>TOTAL classe Marine marchande.....</b>	<b>25</b>	<b>95</b>	<b>3,79</b>
<b>TOTAL DU PORT.....</b>	<b>1.503</b>	<b>14.011</b>	<b>9,32</b>

**DIRECTION DE NANTES**

**QUARTIER DE DOUARNENEZ**

ESPÈCE	FRAIS		
	Quantités Tonne	Valeurs 1.000 F	Prix
<i>1 Poissons de fond ronds :</i>			
22 01 Cabillaud.....	771	3.122	4,05
22 02 Églefin.....	1.019	2.556	2,51
22 03 Lieu jaune.....	95	476	5,00
22 04 Lieu noir.....	1.493	2.915	1,95
22 05 Lingue.....	931	2.489	2,67
22 06 Merlan.....	924	2.304	2,49
22 07 Merlu.....	370	2.852	7,69
23 02 Baudroie.....	681	3.794	5,57
23 03 Congre.....	365	917	2,51
23 07 Grondin.....	51	67	1,32
28 01 Aiguillat - Chien de mer.....	674	1.349	2,00
28 07 Roussette.....	81	126	1,56
29 99 Ronds - Divers poissons marins.....	699	1.084	1,55
<b>TOTAL classe Marine marchande.....</b>	<b>8.160</b>	<b>24.057</b>	<b>2,95</b>
<i>2 Poissons plats :</i>			
21 02 Cardine.....	715	3.438	4,81
21 04 Limande.....	15	72	4,73
21 05 Limande-sole.....	32	148	4,55
21 07 Sole.....	16	255	15,63
21 08 Turbot.....	20	356	16,56
23 05 Dorade rose.....	11	75	6,41
28 04 Pocheteau.....	49	152	3,09
28 09 Raie exotique.....	343	1.164	3,39
28 14 Raie douce.....	70	334	4,73
29 99 Plats - Divers poissons marins.....	439	2.943	6,70
<b>TOTAL classe Marine marchande.....</b>	<b>1.714</b>	<b>8.942</b>	<b>5,19</b>
<i>3 Poissons saisonniers :</i>			
25 13 Sardine de l'Atlantique.....	387	868	2,24
26 01 Germon.....	815	6.369	7,81
27 01 Maquereau.....	3.357	3.456	1,03
<b>TOTAL classe Marine marchande.....</b>	<b>4.560</b>	<b>10.694</b>	<b>2,34</b>
<i>4 Crustacés :</i>			
31 07 Langouste rose.....	137	4.860	35,41
31 11 Langoustine.....	777	7.346	9,45
<b>TOTAL classe Marine marchande.....</b>	<b>914</b>	<b>12.207</b>	<b>13,34</b>
<i>6 Coquillages et mollusques :</i>			
32 09 Encornet.....	113	451	3,98
<b>TOTAL classe Marine marchande.....</b>	<b>113</b>	<b>451</b>	<b>3,98</b>
<b>TOTAL DU QUARTIER.....</b>	<b>15.461</b>	<b>56.284</b>	<b>3,64</b>

**DIRECTION DE NANTES**

**QUARTIER D'AUDIERNE**

ESPÈCE	FRAIS		
	Quantités Tonne	Valeurs 1.000 F	Prix
<i>1 Poissons de fond ronds :</i>			
22 03 Lieu jaune.....	36	218	6,03
22 05 Lingue.....	7	24	3,36
22 06 Merlan.....	6	38	5,54
22 09 Tacaud.....	2	12	4,43
23 01 Bar.....	11	181	15,96
23 02 Baudroie.....	48	250	5,19
23 03 Congre.....	15	47	3,09
23 27 Labre.....	2	7	3,08
24 01 Chinchard.....	14	7	0,50
28 07 Rousette.....	-	-	1,50
28 20 Ange de mer.....	-	2	2,36
<b>TOTAL classe Marine marchande.....</b>	<b>145</b>	<b>789</b>	<b>5,42</b>
<i>2 Poissons plats :</i>			
21 01 Barbue.....	-	1	7,50
21 08 Turbot.....	4	72	15,78
23 05 Dorade rose.....	179	1.366	7,60
23 06 Dorade grise.....	14	72	4,93
28 14 Raie douce.....	15	64	4,28
<b>TOTAL classe Marine marchande.....</b>	<b>214</b>	<b>1.577</b>	<b>7,36</b>
<i>3 Poissons saisonniers :</i>			
25 05 Sprat.....	5	6	1,23
25 13 Sardine de l'Atlantique.....	64	198	3,06
26 01 Germon.....	653	4.919	7,53
27 01 Maquereau.....	58	112	1,92
<b>TOTAL classe Marine marchande.....</b>	<b>782</b>	<b>5.238</b>	<b>6,69</b>
<i>4 Crustacés :</i>			
31 01 Araignée.....	10	30	3,04
31 02 Tourteau.....	184	809	4,40
31 06 Homard européen.....	11	410	34,48
31 08 Langouste rouge.....	31	1.469	47,17
<b>TOTAL classe Marine marchande.....</b>	<b>237</b>	<b>2.718</b>	<b>11,47</b>
<i>5 Huitres :</i>			
32 01 Huitre plate.....	15	143	9,00
<b>TOTAL classe Marine marchande.....</b>	<b>15</b>	<b>143</b>	<b>9,00</b>
<i>6 Coquillages et mollusques :</i>			
32 03 Coquille Saint-Jacques.....	20	65	3,14
<b>TOTAL classe Marine marchande.....</b>	<b>20</b>	<b>65</b>	<b>3,14</b>
<b>TOTAL DU QUARTIER.....</b>	<b>1.416</b>	<b>10.532</b>	<b>7,44</b>

**DIRECTION DE NANTES**

**QUARTIER DU GUILVINEC**

ESPÈCE	FRAIS		
	Quantités Tonne	Valeurs 1.000 F	Prix
<i>1 Poissons de fond ronds :</i>			
22 01 Cabillaud.....	312	1.009	3,23
22 02 Eglefin.....	974	2.753	2,82
22 03 Lieu jaune.....	537	2.725	5,07
22 04 Lieu noir.....	58	108	1,87
22 05 Lingue.....	554	1.294	2,34
22 06 Merlan.....	170	352	2,07
22 07 Merlu.....	2.997	21.863	7,29
22 09 Tacaud.....	445	629	1,41
23 01 Bar.....	106	2.013	18,97
23 02 Baudroie.....	3.896	20.321	5,22
23 03 Congre.....	586	1.458	2,49
23 07 Grondin.....	923	1.295	1,40
23 11 Rouget - Barbet.....	56	972	17,11
23 42 Saint-Pierre.....	147	1.433	9,71
24 01 Chinchard.....	1.187	444	0,37
24 02 Mulet.....	37	228	6,07
28 01 Aiguillat - Chien de mer.....	315	474	1,50
28 07 Roussette.....	561	653	1,17
28 11 Taupe.....	49	70	1,41
29 99 Ronds - Divers poissons marins.....	1.714	1.767	1,03
<b>TOTAL classe Marine marchande.....</b>	<b>15.635</b>	<b>61.871</b>	<b>3,96</b>
<i>2 Poissons plats :</i>			
21 01 Barbue.....	21	252	11,90
21 02 Cardine.....	927	4.676	5,04
21 04 Limande.....	252	950	3,76
21 05 Limande-sole.....	210	1.081	5,13
21 06 Plie.....	56	86	1,51
21 07 Sole.....	140	2.001	14,23
21 08 Turbot.....	83	1.410	16,97
23 05 Dorade rose.....	353	2.143	6,06
23 06 Dorade grise.....	30	122	3,99
28 04 Pocheteau.....	353	1.040	2,94
28 05 Raie bouclée.....	1.691	5.840	3,45
29 99 Plats - Divers poissons marins.....	33	135	4,07
<b>TOTAL classe Marine marchande.....</b>	<b>4.156</b>	<b>19.741</b>	<b>4,75</b>
<i>3 Poissons saisonniers :</i>			
23 30 Lançon (France).....	159	249	1,57
24 15 Aiguillette.....	21	37	1,73
25 01 Anchois.....	11	18	1,69
25 02 Harengs.....	64	119	1,86
25 05 Sprat.....	150	153	1,02
25 07 Eperlan.....	11	15	1,41
24 13 Sardine de l'Atlantique.....	782	2.262	2,89
26 01 Germon.....	1.070	8.219	7,68
27 01 Maquereau.....	1.342	1.998	1,49
<b>TOTAL classe Marine marchande.....</b>	<b>3.611</b>	<b>13.074</b>	<b>3,62</b>

**DIRECTION DE NANTES**

**QUARTIER DU GUILVINEC (suite et fin)**

ESPÈCE	FRAIS		
	Quantités Tonne	Valeurs 1.000 F	Prix
<b>4 Crustacés :</b>			
31 01 Araignée.....	72	258	3,55
31 02 Tourteau.....	1.672	5.776	3,45
31 03 Crevette grise.....	-	12	15,00
31 04 Crevette rose.....	7	267	37,52
31 06 Homard européen.....	7	258	33,80
31 08 Langouste rouge.....	6	267	41,45
31 11 Langoustine.....	5.877	52.241	8,89
31 99 Crustacés divers.....	33	64	1,94
TOTAL classe Marine marchande.....	7.678	59.146	7,70
<b>5 Huîtres :</b>			
32 01 Huître plate.....	135	1.084	8,00
32 02 Huître creuse.....	196	1.176	6,00
TOTAL classe Marine marchande.....	331	2.260	6,82
<b>6 Coquillages et mollusques :</b>			
32 03 Coquille Saint-Jacques.....	6	22	3,38
32 04 Moule.....	419	628	1,50
32 05 Coque.....	36	49	1,36
32 06 Palourde.....	339	561	1,66
32 09 Encornet.....	495	1.449	2,92
TOTAL classe Marine marchande.....	1.296	2.712	2,09
<b>9 Plantes aquatiques :</b>			
71 01 Carragaheen.....	678	345	0,51
71 02 Goémon iodé.....	43	6	0,16
71 03 Fucus.....	82	12	0,16
TOTAL classe Marine marchande.....	803	364	0,45
TOTAL DU QUARTIER.....	33.514	159.171	4,75

DIRECTION DE NANTES

QUARTIER DU GUILVINEC  
Port de Saint-Guénéolé

ESPÈCE	FRAIS		
	Quantités Tonne	Valeurs 1.000 F	Prix
<b>1 Poissons de fond ronds :</b>			
22 01 Cabillaud.....	165	658	3,98
22 02 Eglefin.....	290	866	2,98
22 03 Lieu jaune.....	146	1.065	7,28
22 05 Linzue.....	127	333	2,61
22 06 Merlan.....	80	183	2,28
22 07 Merlu.....	540	3.750	6,94
22 09 Tacaud.....	49	99	2,00
23 01 Bar.....	29	588	20,29
23 02 Baudroie.....	266	1.345	5,05
23 03 Congre.....	98	220	2,25
23 07 Grondin.....	12	14	1,23
23 11 Rouget - Barbet.....	1	40	23,91
23 42 Saint-Pierre.....	6	53	7,86
24 01 Chinchard.....	139	103	0,74
24 02 Mulet.....	5	47	8,08
28 01 Aiguillat - Chien de mer.....	224	331	1,47
28 07 Roussette.....	167	185	1,11
29 99 Ronds - Divers poissons marins.....	204	224	1,10
TOTAL classe Marine marchande.....	2.556	10.114	3,96
<b>2 Poissons plats :</b>			
21 01 Barbue.....	17	211	12,17
21 04 Limande.....	237	868	3,65
21 05 Limande - Sole.....	142	653	4,58
21 06 Plie.....	42	61	1,44
21 07 Sole.....	29	441	14,93
21 08 Turbot.....	27	449	16,59
23 05 Dorade rose.....	27	225	8,11
28 04 Pocheteau.....	61	196	3,18
28 05 Raie bouclée.....	136	405	2,97
TOTAL classe Marine marchande.....	722	3.513	4,86
<b>3 Poissons saisonniers :</b>			
23 30 Lancon (France).....	61	49	0,81
25 02 Hareng.....	13	27	2,12
25 05 Sprat.....	59	65	1,10
25 13 Sardine de l'Atlantique.....	759	2.184	2,88
26 01 Germon.....	1.011	7.764	7,68
27 01 Maquereau.....	243	475	1,95
TOTAL classe Marine marchande.....	2.148	10.567	4,92
<b>4 Crustacés :</b>			
31 02 Tourteau.....	2	9	3,99
31 08 Langouste rouge.....	3	151	43,54
31 11 Langoustine.....	1.953	19.138	9,80
TOTAL classe Marine marchande.....	1.959	19.299	9,85
<b>6 Coquillages et mollusques :</b>			
32 09 Encornet.....	12	62	5,10
TOTAL classe Marine marchande.....	12	62	5,10
TOTAL DU PORT.....	7.399	43.557	5,89



**DIRECTION DU NANTES**

**QUARTIER DU GUILVINEC**  
**Port du Guilvinec**

ESPÈCE	FRAIS		
	Quantités Tonne	Valeurs 1.000 F	Prix
<b>1 Poissons de fond ronds :</b>			
22 01 Cabillaud.....	55	156	2,81
22 02 Églefin.....	574	1.584	2,76
22 03 Lieu jaune.....	244	1.016	4,16
22 04 Lieu noir.....	31	69	2,20
22 05 Lingue.....	292	667	2,28
22 06 Merlan.....	33	63	1,89
22 07 Merlu.....	1.426	10.476	7,34
22 09 Tacaud.....	261	277	1,06
23 01 Bar.....	27	495	18,33
23 02 Baudroie.....	2.818	14.770	5,24
23 03 Congre.....	45	55	1,23
23 07 Grondin.....	879	1.234	1,40
23 11 Rouget-Barbet.....	31	485	15,33
23 42 Saint-Pierre.....	140	1.380	9,80
24 01 Chinchard.....	611	208	0,34
28 01 Aiguillat - Chien de mer.....	14	20	1,42
28 07 Roussette.....	241	267	1,11
28 11 Taupe.....	36	52	1,44
29 99 Ronds - Divers poissons marins.....	922	632	0,69
<b>TOTAL classe Marine marchande.....</b>	<b>8.688</b>	<b>33.913</b>	<b>3,90</b>
<b>2 Poissons plats :</b>			
21 01 Barbue.....	3	40	10,70
21 02 Cardine.....	549	3.040	5,53
21 05 Limande-sole.....	68	428	6,27
21 07 Sole.....	48	599	12,39
21 08 Turbot.....	41	705	17,10
23 05 Dorade rose.....	262	1.493	5,70
28 05 Raie bouclée.....	1.544	5.403	3,50
<b>TOTAL classe Marine marchande.....</b>	<b>2.518</b>	<b>11.711</b>	<b>4,65</b>
<b>3 Poissons saisonniers :</b>			
25 02 Hareng.....	27	55	1,99
26 01 Germon.....	49	376	7,65
27 01 Maquereau.....	916	1.304	1,42
<b>TOTAL classe Marine marchande.....</b>	<b>993</b>	<b>1.736</b>	<b>1,75</b>
<b>4 Crustacés :</b>			
31 02 Tourteau.....	1.384	4.737	3,42
31 04 Crevette rose.....	2	71	29,00
31 06 Homard européen.....	2	100	33,85
31 08 Langouste rouge.....	2	82	38,07
31 11 Langoustine.....	1.211	10.044	8,29
31 99 Crustacés divers.....	-	1	3,17
<b>TOTAL classe Marine marchande.....</b>	<b>2.603</b>	<b>15.037</b>	<b>5,77</b>
<b>6 Coquillages et mollusques :</b>			
32 05 Coque.....	36	49	1,36
32 09 Encornet.....	355	1.095	3,08
<b>TOTAL classe Marine marchande.....</b>	<b>391</b>	<b>1.145</b>	<b>2,92</b>
<b>TOTAL DU PORT.....</b>	<b>15.195</b>	<b>63.544</b>	<b>4,18</b>

**DIRECTION DU NANTES**

**QUARTIER DU GUILVINEC  
Port de Lesconil**

ESPÈCE	FRAIS		
	Quantités Tonne	Valeurs 1.000 F	Prix
<b>1 Poissons de fond ronds :</b>			
22 03 Lieu jaune.....	15	105	6,66
22 05 Lingue.....	10	29	2,82
22 07 Merlu.....	315	2.472	7,85
22 09 Tacaud.....	57	166	2,91
23 01 Bar.....	5	89	17,56
23 02 Baudroie.....	112	611	5,45
23 03 Congre.....	68	157	2,30
23 11 Rouget-Barbet.....	2	56	19,07
24 01 Chinchard.....	174	50	0,29
28 01 Aiguillat Chien de mer.....	14	40	2,76
28 07 Roussette.....	14	24	1,72
29 99 Ronds - Divers poissons marins.....	343	644	1,88
<b>TOTAL classe Marine marchande.....</b>	<b>1.134</b>	<b>4.449</b>	<b>3,92</b>
<b>2 Poissons plats :</b>			
21 04 Limande.....	15	82	5,43
21 07 Sole.....	19	305	15,34
23 05 Dorade rose.....	25	163	6,46
28 05 Raie bouclée.....	9	29	3,03
<b>TOTAL classe Marine marchande.....</b>	<b>69</b>	<b>579</b>	<b>8,30</b>
<b>3 Poissons saisonniers :</b>			
25 02 Hareng.....	1	2	1,50
<b>TOTAL classe Marine marchande.....</b>	<b>1</b>	<b>2</b>	<b>1,50</b>
<b>4 Crustacés :</b>			
31 01 Araignée.....	51	182	3,53
31 04 Crevette rose.....	1	38	37,00
31 06 Homard européen.....	1	38	31,45
31 08 Langouste rouge.....	-	23	42,12
31 11 Langoustine.....	1.004	7.811	7,78
31 99 Crustacés divers.....	1	5	4,19
<b>TOTAL classe Marine marchande.....</b>	<b>1.060</b>	<b>8.099</b>	<b>7,64</b>
<b>6 Coquillages et mollusques :</b>			
32 09 Encornet.....	19	43	2,47
<b>TOTAL classe Marine marchande.....</b>	<b>19</b>	<b>48</b>	<b>2,47</b>
<b>TOTAL DU PORT.....</b>	<b>2.286</b>	<b>13.179</b>	<b>5,76</b>

**DIRECTION DE NANTES**

**QUARTIER DU GUILVINEC  
Port de Loctudy**

ESPECE	FRAIS		
	Quantités Tonne	Valeurs 1.000 F	Prix
<b>1 Poissons de fond ronds :</b>			
22 01 Cabillaud.....	91	193	2,12
22 02 Eglefin.....	109	301	2,76
22 03 Lieu jaune.....	119	477	3,99
22 04 Lieu noir.....	26	39	1,48
22 05 Lingue.....	112	221	1,98
22 06 Merlan.....	56	106	1,88
22 07 Merlu.....	714	5.163	7,22
22 09 Tacaud.....	71	70	0,97
23 01 Bar.....	42	807	18,78
23 02 Baudroie.....	699	3.593	5,14
23 03 Congre.....	84	201	2,40
23 07 Grondin.....	32	46	1,43
23 11 Rouget-Barbet.....	20	384	19,00
24 01 Chinchard.....	261	82	0,32
24 02 Mulet.....	25	158	6,14
28 01 Aiguillat - Chien de mer.....	53	71	1,34
28 07 Roussette.....	137	174	1,28
28 11 Taupe.....	13	17	1,34
29 99 Ronds - Divers poissons marins.....	235	237	1,01
<b>TOTAL classe Marine marchande.....</b>	<b>2.907</b>	<b>12.348</b>	<b>4,25</b>
<b>2 Poissons plats :</b>			
21 02 Cardine.....	378	1.636	4,33
21 06 Plie.....	14	24	1,72
21 07 Sole.....	42	650	15,32
21 08 Turbot.....	14	255	17,29
23 05 Dorade rose.....	38	261	6,83
23 06 Dorade grise.....	30	122	3,99
28 04 Pocheteau.....	292	844	2,89
29 99 Plats - Divers poissons marins.....	33	135	4,07
<b>TOTAL classe Marine marchande.....</b>	<b>844</b>	<b>3.930</b>	<b>4,66</b>
<b>3 Poissons saisonniers :</b>			
23 30 Lancon (France).....	98	200	2,04
24 15 Aiguillette.....	21	37	1,73
25 01 Anchois.....	11	18	1,69
25 02 Hareng.....	21	33	1,56
25 05 Sprat.....	90	87	0,97
25 07 Eperlan.....	11	15	1,41
25 13 Sardine de l'Atlantique.....	22	77	3,40
26 01 Germon.....	9	79	8,02
27 01 Maquereau.....	169	193	1,14
<b>TOTAL classe Marine marchande.....</b>	<b>455</b>	<b>742</b>	<b>1,63</b>
<b>4 Crustacés :</b>			
31 01 Araignée.....	14	48	3,41
31 02 Tourteau.....	52	191	3,68
31 04 Crevette rose.....	1	62	50,63
31 06 Homard européen.....	-	16	29,55
31 08 Langouste rouge.....	-	5	38,30
31 11 Langoustine.....	1.708	15.247	8,92
31 99 Crustacés divers.....	31	57	1,84
<b>TOTAL classe Marine marchande.....</b>	<b>1.808</b>	<b>15.629</b>	<b>8,64</b>

**DIRECTION DE NANTES**

**QUARTIER DU GULVINEC**  
**Port de Loctudy (suite et fin)**

ESPÈCE	FRAIS		
	Quantités Tonne	Valeurs 1.000 F	Prix
<b>5 Huîtres :</b>			
32 01 Huître plate .....	135	1.084	8,00
32 02 Huître creuse .....	196	1.176	6,00
<b>TOTAL classe Marine marchande .....</b>	<b>331</b>	<b>2.260</b>	<b>6,82</b>
<b>6 Coquillages et mollusques :</b>			
32 03 Coquille Saint-Jacques .....	6	22	3,38
32 04 Moule .....	419	628	1,50
32 06 Palourde .....	339	561	1,66
32 09 Encornet .....	108	242	2,24
<b>TOTAL classe Marine marchande .....</b>	<b>873</b>	<b>1.455</b>	<b>1,67</b>
<b>TOTAL DU PORT .....</b>	<b>7.220</b>	<b>36.366</b>	<b>5,04</b>

**DIRECTION DE NANTES**

**QUARTIER DE CONCARNEAU**

ESPÈCE	FRAIS		
	Quantités Tonne	Valeurs 1.000 F	Prix
<i>0 Poissons anadromes :</i>			
14 01 Saumon.....	-	4	29,10
TOTAL classe Marine marchande.....	-	4	29,10
<i>1 Poissons de fond ronds :</i>			
22 01 Cabillaud.....	1.965	7.606	3,87
22 02 Églefin.....	5.158	13.457	2,61
22 03 Lieu jaune.....	791	3.350	4,23
22 04 Lieu noir.....	3.107	6.301	2,03
22 05 Lingue.....	1.247	3.577	2,87
22 06 Merlan.....	2.244	5.504	2,45
22 07 Merlu.....	2.996	19.754	6,59
22 09 Tacaud.....	23	116	4,85
23 01 Bar.....	13	208	15,69
23 02 Baudroie.....	3.101	19.009	6,13
23 03 Congre.....	92	252	2,72
23 07 Grondin.....	584	858	1,47
23 10 Rascasse.....	18	76	4,16
23 11 Rouget-barbet.....	-	17	19,32
23 42 Saint-Pierre.....	90	739	8,17
24 01 Chinchard.....	219	238	1,09
24 02 Mulet.....	19	103	5,36
25 06 Argentine.....	1	5	3,50
28 01 Aiguillat - Chien de mer.....	867	1.471	1,70
28-13 Requin - Tigre.....	21	4	0,23
29 99 Ronds - Divers poissons marins.....	3.126	6.187	1,98
TOTAL classe Marine marchande.....	25.693	88.842	3,46
<i>2 Poissons plats :</i>			
21 02 Cardine.....	2.737	14.806	5,41
21 04 Limande.....	10	24	2,24
21 05 Limande - Sole.....	568	3.284	5,78
21 06 Plie.....	90	174	1,92
21 07 Sole.....	74	973	13,00
23 05 Dorade rose.....	617	2.850	4,62
23 06 Dorade grise.....	-	2	10,00
23 09 Pageot.....	1	14	8,73
28 04 Pocheteau.....	190	666	3,50
28 05 Raie bouclée.....	1.876	5.993	3,19
29 99 Plats - Divers poissons marins.....	892	2.932	3,29
TOTAL classe Marine marchande.....	7.059	31.722	4,49
<i>3 Poissons saisonniers :</i>			
24 15 Aiguillette.....	3	15	4,17
25 01 Anchois.....	33	56	1,71
25 02 Hareng.....	15	12	0,81
25 05 Sprat.....	36	39	1,10
25 07 Éperlan.....	1	3	3,00
25 13 Sardine de l'Atlantique.....	214	732	3,41
26 01 Germon.....	957	7.381	7,71
26 06 Thon rouge.....	-	2	4,00
27 01 Maquereau.....	4.983	5.870	1,18
TOTAL classe Marine marchande.....	6.245	14.114	2,26

**DIRECTION DE NANTES**

**QUARTIER DE CONCARNEAU (suite et fin)**

ESPÈCE	FRAIS		
	Quantités Tonne	Valeurs 1.000 F	Prix
<i>4 Crustacés :</i>			
31 01 Araignée.....	83	355	4,24
31 02 Tourteau.....	334	1.115	3,34
31 04 Crevette rose.....	7	259	36,02
31 06 Homard européen.....	11	421	35,42
31 07 Langouste rose.....	-	15	45,00
31 08 Langouste rouge.....	-	12	43,07
31 11 Langoustine.....	665	5.084	7,64
31 21 Vanneau.....	-	-	0,90
31 23 Étrille.....	1	6	3,08
31 99 Crustacés divers.....	-	9	43,15
TOTAL classe Marine marchande.....	1.105	7.280	6,58
<i>5 Huîtres :</i>			
32 01 Huître plate.....	1.911	19.110	10,00
TOTAL classe Marine marchande.....	1.911	19.110	10,00
<i>6 Coquillages et mollusques :</i>			
32 03 Coquille Saint-Jacques.....	51	272	5,26
32 04 Moule.....	915	2.003	2,19
32 05 Coque.....	11	41	3,50
32 06 Palourde.....	5	50	9,55
32 08 Praire.....	-	4	5,71
32 16 Bigorneau.....	19	97	4,89
32 99 Coquillages divers, sauf huîtres.....	3	18	6,00
32 09 Encornet.....	187	919	4,91
32 10 Seiche.....	116	276	2,37
33 01 Oursin.....	14	34	2,39
TOTAL classe Marine marchande.....	1.326	3.716	2,80
TOTAL DU QUARTIER.....	43.342	164.791	3,80

**DIRECTION DE NANTES**

**QUARTIER DE CONCARNEAU**

**Port de Concarneau**

ESPÈCE	FRAIS		
	Quantités Tonne	Valeurs 1.000 F	Prix
<i>1 Poissons de fond ronds :</i>			
22 01 Cabillaud .....	1.865	7,173	3,84
22 02 Églefin .....	4.832	12.401	2,57
22 03 Lieu jaune .....	722	2.941	4,07
22 04 Lieu noir .....	2.984	6.056	2,03
22 05 Lingue .....	1.189	3.395	2,86
22 06 Merlan .....	2.224	5.375	2,42
22 07 Merlu .....	2.995	19.749	6,59
23 02 Baudroie .....	3.100	19.008	6,13
23 03 Congre .....	68	138	2,03
23 07 Grondin .....	584	858	1,47
23 10 Rascasse .....	18	76	4,16
23 42 Saint-Pierre .....	90	739	8,17
24 01 Chinchard .....	219	238	1,09
24 02 Mulet .....	11	60	5,05
28 01 Aiguillat - Chine de mer .....	867	1.471	1,70
28 13 Requin - Tigre .....	21	4	0,23
29 99 Ronds - Divers poissons marins .....	3.109	6.117	1,97
<b>TOTAL classe Marine marchande .....</b>	<b>24.905</b>	<b>85.806</b>	<b>3,45</b>
<i>2 Poissons plats :</i>			
21 02 Cardine .....	2.737	14.806	5,41
21 04 Limande .....	10	24	2,24
21 05 Limande - Sole .....	568	3.284	5,78
21 06 Plie .....	89	166	1,86
21 07 Sole .....	72	933	12,92
23 05 Dorade rose .....	616	2.841	4,61
23 09 Pageot .....	-	4	5,81
28 04 Pocheteau .....	190	666	3,50
28 05 Raie bouclée .....	1.874	5.987	3,19
29 99 Plats - Divers poissons marins .....	890	2.924	3,28
<b>TOTAL classe Marine marchande .....</b>	<b>7.051</b>	<b>31.640</b>	<b>4,49</b>
<i>3 Poissons saisonniers :</i>			
25 01 Anchois .....	33	56	1,71
25 02 Hareng .....	15	12	0,81
25 05 Sprat .....	36	39	1,10
25 13 Sardine de l'Atlantique .....	214	732	3,41
26 01 Germon .....	957	7.381	7,71
26 06 Thon rouge .....	-	2	4,00
27 01 Maquereau .....	4.858	5.286	1,09
<b>TOTAL classe Marine marchande .....</b>	<b>6.116</b>	<b>13.511</b>	<b>2,21</b>

**DIRECTION DE NANTES**

**QUARTIER DE CONCARNEAU**  
**Port de Concarneau (suite et fin)**

ESPÈCE	FRAIS		
	Quantités Tonne	Valeurs 1.000 F	Prix
<b>4 Crustacés :</b>			
31 01 Araignée.....	62	252	4,05
31 02 Tourteau.....	225	642	2,85
31 04 Crevette rose.....	-	29	34,40
31 06 Homard européen.....	-	35	40,59
31 11 Langoustine.....	662	5.044	7,62
31 21 Vanneau.....	-	-	0,90
31 23 Étrille.....	1	6	3,08
31 99 Crustacés divers.....	-	5	45,31
TOTAL classe Marine marchande.....	954	6.017	6,31
<b>6 Coquillages et mollusques :</b>			
32 03 Coquille Saint-Jacques.....	51	272	5,26
32 04 Moule.....	388	750	1,93
32 16 Bigorneau.....	17	89	5,07
32 09 Encornet.....	187	919	4,91
32 10 Seiche.....	116	276	2,37
TOTAL classe Marine marchande.....	762	2.308	3,03
TOTAL DU PORT.....	39.789	139.284	3,50



DIRECTION DE NANTES

QUARTIER DE LORIENT

ESPÈCE	FRAIS		
	Quantités Tonne	Valeurs 1.000 F	Prix
<b>1 Poissons de fond ronds :</b>			
22 01 Cabillaud .....	4.837	17.393	3,60
22 02 Églefin .....	2.919	6.790	2,33
22 03 Lieu jaune .....	828	3.124	3,77
22 04 Lieu noir .....	23.638	46.871	1,98
22 05 Lingue .....	2.206	6.068	2,75
22 06 Merlan .....	5.424	12.715	2,34
22 07 Merlu .....	5.351	40.338	2,54
22 09 Tacaud .....	652	1.054	1,62
22 12 Brosme .....	363	788	2,17
22 13 Motelle .....	132	294	2,23
22 14 Lingue bleue .....	8.078	18.900	2,34
23 02 Baudroie .....	1.758	8.613	4,90
23 03 Congre .....	558	1.317	2,36
23 07 Grondin .....	680	814	1,20
23 10 Rascasse .....	88	537	6,07
23 20 Sebaste .....	197	441	2,23
24 01 Chinchard .....	677	562	0,83
28 01 Aiguillat - Chien de mer .....	2.384	4.321	1,81
28 07 Roussette .....	744	951	1,28
29 99 Ronds - Divers poissons marins .....	1.418	3.057	2,16
TOTAL classe Marine marchande .....	62.940	174.960	2,78
<b>2 Poissons plats :</b>			
21 02 Cardine .....	978	4.050	4,14
21 04 Limande .....	76	317	4,16
21 05 Limande - Sole .....	530	2.835	5,35
21 06 Plie .....	434	804	1,85
21 07 Sole .....	207	2.942	14,20
21 08 Turbot .....	82	959	11,66
21 10 Flétan .....	258	1.137	4,40
23 05 Dorade rose .....	566	3.218	5,68
28 04 Pocheteau .....	1.869	5.910	3,16
29 99 Plats - Divers poissons marins .....	1.268	7.730	6,09
TOTAL classe Marine marchande .....	6.272	29.907	4,77
<b>3 Poissons saisonniers :</b>			
25 01 Anchois .....	33	42	1,26
25 02 Hareng .....	116	133	1,15
25 05 Sprat .....	133	126	0,95
25 13 Sardine de l'Atlantique .....	278	708	2,54
26 01 Germon .....	907	7.207	7,94
27 01 Maquereau .....	2.486	2.719	1,09
TOTAL classe Marine marchande .....	3.956	10.937	2,76
29 99 Poissons industriels .....	347	98	0,28
TOTAL classe Marine marchande .....	347	98	0,28
<b>4 Crustacés :</b>			
31 01 Araignée .....	342	1.213	3,54
31 04 Crevette rose .....	50	1.443	28,47
31 06 Homard européen .....	15	596	38,81
31 08 Langouste rouge .....	8	374	43,03
31 11 Langoustine .....	2.363	15.609	6,61
TOTAL classe Marine marchande .....	2.780	19.237	6,92

**DIRECTION DE NANTES**

**QUARTIER DE LORIENT** *(suite et fin)*

ESPÈCE	FRAIS		
	Quantités Tonne	Valeurs 1.000 F	Prix
<i>6 Coquillages et mollusques :</i>			
32 03 Coquille Saint-Jacques .....	42	168	3,97
32 09 Encornet.....	1.307	4.339	3,32
32 99 Mollusques divers sans coquilles.....	686	1.588	2,32
TOTAL classe Marine marchande.....	2.036	6.096	2,99
TOTAL DU QUARTIER.....	78.334	241.238	3,08

DIRECTION DE NANTES

QUARTIER DE LORIENT  
Port de Lorient

ESPÈCE	FRAIS		
	Quantités Tonne	Valeurs 1.000 F	Prix
<b>1 Poissons de fond ronds :</b>			
22 01 Cabillaud .....	4.837	17.393	3,60
22 02 Églefin .....	2.919	6.763	2,32
22 03 Lieu jaune .....	808	3.028	3,75
22 04 Lieu noir .....	23.638	46.871	1,98
22 05 Lingue .....	2.206	6.068	2,75
22 06 Merlan .....	5.418	12.698	2,34
22 07 Merlu .....	5.335	40.201	7,53
22 09 Tacaud .....	646	1.036	1,60
22 12 Brosme .....	363	788	2,17
22 13 Motelle .....	132	294	2,23
22 14 Lingue bleue .....	8.078	18.900	2,34
23 02 Baudroie .....	1.751	8.579	4,90
23 03 Congre .....	551	1.295	2,35
23 07 Grondin .....	680	813	1,20
23 10 Rascasse .....	88	537	6,07
23 20 Sebaste .....	197	441	2,23
24 01 Chinchard .....	677	562	0,83
28 01 Aiguillat - Chien de mer .....	2.384	4.321	1,81
28 07 Roussette .....	819	1.027	1,25
29 99 Ronds - Divers poissons marins .....	1.412	2.975	2,11
TOTAL classe Marine marchande .....	62.947	174.601	2,77
<b>2 Poissons plats :</b>			
21 02 Cardine .....	978	4.050	4,14
21 04 Limande .....	74	309	4,13
21 05 Limande - Sole .....	528	2.827	5,35
21 06 Plie .....	434	804	1,85
21 07 Sole .....	204	5.336	26,13
21 08 Turbot .....	81	946	11,65
21 10 Flétan .....	258	1.137	4,40
23 05 Dorade rose .....	566	3.218	5,68
28 04 Pocheteau .....	1.866	5.900	3,16
29 99 Plats - Divers poissons marins .....	1.222	7.425	6,07
TOTAL classe Marine marchande .....	6.215	31.956	5,14
<b>3 Poissons saisonniers :</b>			
25 01 Anchois .....	33	42	1,26
25 02 Hareng .....	116	143	1,23
25 05 Sprat .....	133	126	0,95
25 13 Sardine de l'Atlantique .....	278	708	2,54
26 01 Germon .....	401	3.345	8,34
27 01 Maquereau .....	2.484	2.712	1,09
TOTAL classe Marine marchande .....	3.447	7.078	2,05
29 99 Poissons industriels .....	347	98	0,28
TOTAL classe Marine marchande .....	347	98	0,28
<b>4 Crustacés :</b>			
31 01 Araignée .....	119	402	3,36
31 11 Langoustine .....	2.347	15.904	6,60
TOTAL classe Marine marchande .....	2.467	15.904	6,45

DIRECTION DE NANTES

QUARTIER DE LORIENT  
Port de Lorient (suite et fin)

ESPÈCE	FRAIS		
	Quantités Tonne	Valeurs 1.000 F	Prix
<i>6 Coquillages et mollusques :</i>			
32 03 Coquille Saint-Jacques .....	41	164	3,94
32 09 Encornet.....	1.306	4.335	3,32
32 99 Mollusques divers sans coquilles.....	686	1.588	2,32
TOTAL classe Marine marchande.....	2.033	6.089	2,99
TOTAL DU PORT.....	77.459	235.728	3,04

**DIRECTION DE NANTES**

**QUARTIER D'AURAY**

ESPÈCE	FRAIS		
	Quantités Tonne	Valeurs 1.000 F	Prix
<b>1 Poissons de fond ronds :</b>			
22 03 Lieu jaune.....	4	20	4,85
22 06 Merlan.....	3	31	7,96
22 07 Merlu.....	4	29	6,23
22 09 Tacaud.....	8	43	4,94
23 01 Bar.....	14	244	16,32
23 02 Baudroie.....	8	52	6,18
23 03 Congre.....	53	169	3,15
23 11 Rouget - Barbet.....	20	338	16,47
24 01 Chinchard.....	6	6	1,00
24 02 Mulet.....	16	68	4,15
TOTAL classe Marine marchande.....	142	1.004	7,05
<b>2 Poissons plats :</b>			
21 01 Barbue.....	3	38	11,60
21 06 Plie.....	5	322	55,90
21 07 Sole.....	30	484	15,92
21 08 Turbot.....	4	62	14,67
23 05 Dorade rose.....	7	81	10,78
23 06 Dorade grise.....	64	372	5,81
28 05 Raie bouclée.....	3	21	5,83
TOTAL classe Marine marchande.....	119	1.384	11,61
<b>3 Poissons saisonniers :</b>			
24 15 Aiguillette.....	3	18	5,00
25 01 Anchois.....	134	164	1,22
25 07 Éperlan.....	53	144	2,71
25 13 Sardine de l'Atlantique.....	359	1.030	2,87
27 01 Maquereau.....	14	35	2,44
TOTAL classe Marine marchande.....	565	1.392	2,46
<b>4 Crustacés :</b>			
31 01 Araignée.....	33	170	5,09
31 02 Tourteau.....	188	804	4,27
31 04 Crevette rose.....	-	3	25,00
31 06 Homard européen.....	9	375	39,50
31 08 Langouste rouge.....	-	18	48,79
31 11 Langoustine.....	28	216	7,68
31 20 Anatife.....	7	94	13,43
31 23 Etrille.....	31	117	3,71
TOTAL classe Marine marchande.....	298	1.800	6,03
<b>5 Huîtres :</b>			
32 01 Huître plate.....	14	65	4,40
TOTAL classe Marine marchande.....	14	65	4,40
<b>6 Coquillages et mollusques :</b>			
32 03 Coquille Saint-Jacques.....	159	705	4,43
32 06 Palourde.....	2	14	7,00
32 08 Praire.....	8	36	4,27
32 10 Seiche.....	-	1	7,20
TOTAL classe Marine marchande.....	169	757	4,46
TOTAL DU QUARTIER.....	1.310	6.404	4,89

**DIRECTION DE NANTES**

**QUARTIER DE VANNES**

ESPÈCE	FRAIS		
	Quantités Tonne	Valeurs 1.000 F	Prix
<i>0 Poissons anadromes :</i>			
13 01 Anguille.....	136	2.352	17,24
TOTAL classe Marine marchande.....	136	2.352	17,24
<i>1 Poissons de fond ronds :</i>			
22 06 Merlan.....	30	179	5,84
22 07 Merlu.....	5	48	9,01
22 09 Tacaud.....	18	90	4,91
23 01 Bar.....	—	6	15,50
23 03 Congre.....	9	51	5,25
23 11 Rouget - Barbet.....	8	199	22,93
23 42 Saint-Pierre.....	—	1	10,00
24 02 Mulet.....	22	126	5,63
TOTAL classe Marine marchande.....	95	702	7,32
<i>2 Poissons plats :</i>			
21 06 Plie.....	27	141	5,22
21 07 Sole.....	23	450	19,15
28 04 Pocheteau.....	1	9	7,83
28 05 Raie boulée.....	13	123	8,85
TOTAL classe Marine marchande.....	65	724	11,01
<i>3 Poissons saisonniers :</i>			
24 15 Aiguillette.....	8	49	6,04
27 01 Maquereau.....	9	77	8,52
TOTAL classe Marine marchande.....	17	127	7,34
<i>4 Crustacés :</i>			
31 01 Araignée.....	2	16	7,90
31 02 Tourteau.....	17	114	6,71
31 03 Crevette grise.....	66	967	14,55
31 04 Crevette rose.....	29	1.346	45,94
31 06 Homard européen.....	4	202	47,54
31 11 Langoustine.....	5	54	10,80
31 23 Étrille.....	30	181	5,98
TOTAL classe Marine marchande.....	154	2.882	18,65
<i>5 Huitres :</i>			
32 01 Huitre plate.....	1.721	14.715	8,55
32 02 Huitre creuse.....	750	4.552	6,07
TOTAL classe Marine marchande.....	2.472	19.267	7,79

**DIRECTION DE NANTES**

**QUARTIER DE VANNES (suite et fin)**

ESPÈCE	FRAIS		
	Quantités Tonne	Valeurs 1.000 F	Prix
<i>6 Coquillages et mollusques :</i>			
32 03 Coquille Saint-Jacques .....	12	70	5,57
32 04 Moule .....	2.258	3.085	1,37
32 05 Coque .....	323	89	0,28
32 06 Palourde .....	136	2.084	15,27
32 07 Petoncle .....	1	6	6,40
32 08 Praire .....	56	185	3,29
32 10 Seiche .....	22	108	4,81
32 14 Buccin .....	-	-	3,00
32 15 Patelle .....	3	13	4,00
32 16 Bigorneau .....	110	676	6,11
<b>TOTAL classe Marine marchande .....</b>	<b>2.924</b>	<b>6.320</b>	<b>2,16</b>
<b>TOTAL DU QUARTIER .....</b>	<b>5.866</b>	<b>32.376</b>	<b>5,52</b>

**DIRECTION DE NANTES**

**QUARTIER DE SAINT-NAZAIRE**

ESPECE	FRAIS		
	Quantités Tonne	Valeurs 1.000 F	Prix
<i>0 Poissons anadromes :</i>			
13 01 Anguille.....	342	8.147	23,79
13 02 Lamproie.....	12	226	18,08
14 01 Saumon.....	-	6	36,14
15 01 Alose.....	5	64	11,22
TOTAL classe Marine marchande.....	360	8.444	23,40
<i>1 Poissons de fond ronds :</i>			
22 03 Lieu jaune.....	123	610	4,93
22 05 Lingue.....	18	73	3,98
22 06 Merlan.....	405	1.011	2,50
22 07 Merlu.....	227	1.870	8,21
22 09 Tacaud.....	194	332	1,71
23 01 Bar.....	55	962	17,42
23 02 Baudroie.....	97	762	7,85
23 03 Congre.....	59	163	2,77
23 07 G grondin.....	22	73	3,26
23 11 Rouget-barbet.....	56	878	15,43
23 42 Saint-Pierre.....	1	10	6,06
24 01 Chinchard.....	141	197	1,39
24 02 Mulet.....	106	273	2,58
28 02 Émissolle-Chien de mer.....	-	-	1,50
28 07 Roussette.....	17	63	3,70
TOTAL classe Marine marchande.....	1.527	7.283	4,77
<i>2 Poissons plats :</i>			
21 01 Barbue.....	-	1	10,80
21 04 Limande.....	9	54	5,82
21 06 Plie.....	63	170	2,69
21 07 Sole.....	272	4.290	15,74
21 08 Turbot.....	10	158	14,94
23 05 Dorade rose.....	8	60	7,42
23 06 Dorade grise.....	69	291	4,20
23 09 Pageot.....	-	3	3,94
28 05 Raie bouclée.....	27	126	4,58
TOTAL classe Marine marchande.....	461	5.155	11,17
<i>3 Poissons saisonniers :</i>			
25 01 Anchois.....	544	770	1,42
25 02 Hareng.....	937	1.978	2,11
25 05 Sprat.....	455	278	0,61
25 07 Éperlan.....	160	377	2,35
25 13 Sardine de l'Atlantique.....	914	2.594	2,84
27 01 Maquereau.....	169	437	2,57
TOTAL classe Marine marchande.....	3.181	6.437	2,02
<i>4 Crustacés :</i>			
31 01 Araignée.....	105	441	4,17
31 02 Tourteau.....	166	603	3,63
31 03 Crevette grise.....	168	1.470	8,71
31 04 Crevette rose.....	101	2.535	25,06
31 06 Homard européen.....	17	715	40,51
31 07 Langouste rose.....	1	62	48,98
31 08 Langouste rouge.....	2	126	53,07
31 11 Langoustine.....	756	5.852	7,74
31 23 Étrille.....	78	233	2,99
TOTAL classe Marine marchande.....	1.398	12.042	8,61



**DIRECTION DE NANTES**

**QUARTIER DE SAINT-NAZAIRE (suite et fin)**

ESPÈCE	FRAIS		
	Quantités Tonne	Valeurs 1.000 F	Prix
<b>5 Huitres :</b>			
32 02 Huître creuse .....	462	2.510	5,43
<b>TOTAL classe Marine marchande.....</b>	<b>462</b>	<b>2.510</b>	<b>5,43</b>
<b>6 Coquillages et mollusques :</b>			
32 03 Coquille Saint-Jacques .....	173	755	4,35
32 04 Moule .....	931	1.492	1,60
32 05 Coque .....	429	611	1,42
32 07 Pétoncle .....	18	71	3,80
32 09 Encornet .....	24	120	4,90
32 10 Seiche .....	192	760	3,95
32 21 Escargot de mer .....	17	21	1,22
<b>TOTAL classe Marine marchande.....</b>	<b>1.786</b>	<b>3.832</b>	<b>2,14</b>
<b>TOTAL DU QUARTIER.....</b>	<b>9.178</b>	<b>45.705</b>	<b>4,98</b>

**DIRECTION DE NANTES**

**QUARTIER DE SAINT-NAZAIRE**

**Port de la Turballe**

ESPÈCE	FRAIS		
	Quantités Tonne	Valeurs 1.000 F	Prix
<b>1 Poissons de fond ronds :</b>			
22 03 Lieu jaune.....	89	439	4,92
22 05 Lingue.....	10	46	4,37
22 06 Merlan.....	318	741	2,33
22 07 Merlu.....	147	1.110	7,54
22 09 Tacaud.....	148	228	1,54
23 01 Bar.....	26	463	17,37
23 02 Baudroie.....	20	222	10,97
23 03 Congre.....	39	130	3,33
23 07 Grondin.....	17	54	3,04
23 11 Rouget - barbet.....	44	665	15,05
23 42 Saint-Pierre.....	1	10	6,06
24 01 Chinchard.....	118	169	1,43
24 02 Mulet.....	21	84	3,84
28 07 Rousette.....	11	52	4,41
<b>TOTAL classe Marine marchande.....</b>	<b>1.015</b>	<b>4.417</b>	<b>4,35</b>
<b>2 Poissons plats :</b>			
21 06 Plie.....	12	33	2,64
21 07 Sole.....	125	1.884	15,07
21 08 Turbot.....	6	84	13,69
23 05 Dorade rose.....	2	23	11,65
23 06 Dorade grise.....	56	234	4,19
28 05 Raie bouclée.....	15	78	5,22
<b>TOTAL classe Marine marchande.....</b>	<b>216</b>	<b>2.339</b>	<b>10,78</b>
<b>3 Poissons saisonniers :</b>			
25 01 Anchois.....	482	694	1,44
25 02 Hareng.....	907	1.938	2,14
25 05 Sprat.....	294	165	0,56
25 07 Éperlan.....	153	358	2,34
25 13 Sardine de l'Atlantique.....	913	2.588	2,83
27 01 Maquereau.....	124	285	2,30
<b>TOTAL classe Marine marchande.....</b>	<b>2.875</b>	<b>6.031</b>	<b>2,10</b>
<b>4 Crustacés :</b>			
31 01 Araignée.....	38	129	3,34
31 02 Tourteau.....	27	78	2,89
31 03 Crevette grise.....	37	467	12,52
31 04 Crevette rose.....	12	276	22,72
31 06 Homard européen.....	-	30	38,16
31 07 Langouste rose.....	1	62	48,98
31 11 Langoustine.....	219	1.352	6,17
31 23 Étrille.....	24	81	3,27
<b>TOTAL classe Marine marchande.....</b>	<b>361</b>	<b>2.479</b>	<b>6,86</b>
<b>5 Huitres :</b>			
32 02 Huitre creuse.....	366	1.805	4,93
<b>TOTAL classe Marine marchande.....</b>	<b>366</b>	<b>1.805</b>	<b>4,93</b>

**DIRECTION DE NANTES**

**QUARTIER DE SAINT-NAZAIRE**  
**Port de la Turballe (suite et fin)**

ESPÈCE	FRAIS		
	Quantités Tonne	Valeurs 1.000 F	Prix
<i>6 Coquillages et mollusques :</i>			
32 03 Coquille Saint-Jacques .....	48	192	3,96
32 04 Moule .....	268	497	1,85
32 07 Pétoncle .....	15	57	3,69
32 09 Encornet .....	22	112	4,98
32 10 Seiche .....	111	460	4,13
32 21 Escargot de mer .....	17	21	1,22
32 19 Seiche (petite taille) .....	1	12	10,00
<b>TOTAL classe Marine marchande .....</b>	<b>484</b>	<b>1.353</b>	<b>2,79</b>
<b>TOTAL DU PORT .....</b>	<b>5.320</b>	<b>18.426</b>	<b>3,46</b>

**DIRECTION DE NANTES**

**QUARTIER DE SAINT-NAZAIRE**

**Port du Croisic**

ESPÈCE	FRAIS		
	Quantités Tonne	Valeurs 1.000 F	Prix
<i>1 Poissons de fond ronds :</i>			
22 03 Lieu jaune.....	24	122	4,93
22 05 Lingue.....	2	11	3,81
22 06 Merlan.....	72	212	2,95
22 07 Merlu.....	51	477	9,26
22 09 Tacaud.....	22	49	2,19
23 01 Bar.....	25	458	17,94
23 02 Baudroie.....	56	428	7,56
23 03 Congre.....	9	15	1,67
23 07 Grondin.....	3	11	3,84
23 11 Rouget - Barbet.....	8	147	17,16
24 01 Chinchard.....	22	26	1,17
24 02 Mulet.....	45	125	2,74
28 02 Émissolle-Chien de mer.....	-	-	1,50
<b>TOTAL classe Marine marchande.....</b>	<b>346</b>	<b>2.088</b>	<b>6,03</b>
<i>2 Poissons plats :</i>			
21 04 Limande.....	5	29	5,45
21 06 Plic.....	1	3	2,83
21 07 Sole.....	105	1.754	16,57
21 08 Turbot.....	3	53	17,76
23 05 Dorade rose.....	-	5	9,50
23 06 Dorade grise.....	14	64	4,54
23 09 Pageot.....	-	3	3,94
28 05 Raie bouclée.....	6	25	3,98
<b>TOTAL classe Marine marchande.....</b>	<b>137</b>	<b>1.940</b>	<b>14,09</b>
<i>3 Poissons saisonniers :</i>			
25 01 Anchois.....	61	75	1,23
25 02 Hareng.....	29	39	1,32
25 05 Sprat.....	161	112	0,70
25 07 Éperlan.....	6	18	2,77
25 13 Sardine de l'Atlantique.....	1	6	5,43
27 01 Maquereau.....	44	147	3,32
<b>TOTAL classe Marine marchande.....</b>	<b>304</b>	<b>399</b>	<b>1,31</b>
<i>4 Crustacés :</i>			
31 01 Araignée.....	53	248	4,60
31 02 Tourteau.....	131	491	3,74
31 03 Crevette grise.....	7	107	14,34
31 04 Crevette rose.....	88	2.250	25,38
31 06 Homard européen.....	16	672	40,54
31 08 Langouste rouge.....	2	126	53,07
31 11 Langoustine.....	418	3.418	8,16
31 23 Étrille.....	52	151	2,86
<b>TOTAL classe Marine marchande.....</b>	<b>772</b>	<b>7.466</b>	<b>9,67</b>
<i>5 Huitres :</i>			
32 02 Huitre creuse.....	96	705	7,35
<b>TOTAL classe Marine marchande.....</b>	<b>96</b>	<b>705</b>	<b>7,35</b>

**DIRECTION DE NANTES**

**QUARTIER DE SAINT-NAZAIRE**

**Port du Croisic (suite et fin)**

ESPÈCE	FRAIS		
	Quantités Tonne	Valeurs 1.000 F	Prix
<i>6 Coquillages et mollusques :</i>			
32 03 Coquille Saint-Jacques .....	124	560	4,50
32 04 Moule .....	657	985	1,50
32 05 Coque .....	429	611	1,42
32 07 Pétoncle .....	1	4	3,39
32 09 Encornet .....	1	7	4,02
32 10 Seiche .....	67	186	2,76
<b>TOTAL classe Marine marchande.....</b>	<b>1.281</b>	<b>2.356</b>	<b>1,84</b>
<b>TOTAL DU PORT.....</b>	<b>2.938</b>	<b>14.957</b>	<b>5,09</b>

**DIRECTION DE NANTES**

**QUARTIER DE SAINT-NAZAIRE**

**Port de Saint-Nazaire**

ESPÈCE	FRAIS		
	Quantités Tonne	Valeurs 1.000 F	Prix
<i>0 Poissons anadromes :</i>			
13 01 Anguille.....	342	8.147	23,79
13 02 Lamproie.....	12	226	18,08
14 01 Saumon.....	-	6	36,14
15 01 Alose.....	5	64	11,22
TOTAL classe Marine marchande.....	360	8.444	23,40
<i>1 Poissons de fond ronds :</i>			
22 03 Lieu jaune.....	9	49	5,04
22 05 Lingue.....	4	15	3,20
22 06 Merlan.....	14	57	3,90
22 07 Merlu.....	28	282	9,79
22 09 Tacaud.....	22	54	2,36
23 01 Bar.....	2	40	13,49
23 02 Baudroie.....	20	110	5,50
23 03 Congre.....	10	17	1,66
23 07 Grondin.....	1	7	4,63
23 11 Rouget - Barbet.....	4	65	15,91
24 01 Chinchard.....	1	1	1,31
24 02 Mulet.....	38	55	1,46
28 07 Roussette.....	5	11	2,18
TOTAL classe Marine marchande.....	165	769	4,66
<i>2 Poissons plats :</i>			
21 01 Barbue.....	-	1	10,80
21 04 Limande.....	4	25	6,31
21 06 Plie.....	49	133	2,71
21 07 Sole.....	41	651	15,65
21 08 Turbot.....	1	19	14,36
23 05 Dorade rose.....	-	1	4,00
23 06 Dorade grise.....	4	22	5,08
28 05 Raie bouclée.....	6	21	3,64
TOTAL classe Marine marchande.....	107	875	8,18
<i>3 Poissons saisonniers :</i>			
25 02 Hareng.....	-	1	2,00
25 07 Éperlan.....	-	-	1,00
27 01 Maquereau.....	1	4	3,31
TOTAL classe Marine marchande.....	2	6	2,32
<i>4 Crustacés :</i>			
31 01 Araignée.....	13	64	4,87
31 02 Tourteau.....	7	33	4,24
31 03 Crevette grise.....	124	896	7,22
31 04 Crevette rose.....	-	8	24,29
31 06 Homard européen.....	-	13	45,00
31 11 Langoustine.....	118	1.081	9,12
31 23 Étrille.....	-	-	1,75
TOTAL classe Marine marchande.....	264	2.097	7,92

**DIRECTION DE NANTES**

**QUARTIER DE SAINT-NAZAIRE**  
**Port de Saint-Nazaire (suite et fin)**

ESPÈCE	FRAIS		
	Quantités Tonne	Valeurs 1.000 F	Prix
<b>6 Coquillages et mollusques :</b>			
32 03 Coquille Saint-Jacques.....	-	1	6,00
32 04 Moule.....	6	9	1,59
32 07 Pétoncle.....	1	9	5,05
32 10 Seiche.....	11	100	8,52
<b>TOTAL classe Marine marchande.....</b>	<b>20</b>	<b>121</b>	<b>6,08</b>
<b>TOTAL DU PORT.....</b>	<b>920</b>	<b>12.313</b>	<b>13,38</b>

**DIRECTION DE NANTES**

**QUARTIER DE NANTES**

ESPÈCE	FRAIS		
	Quantités Tonne	Valeurs 1.000 F	Prix
<i>0 Poissons anadromes :</i>			
13 01 Anguille.....	248	4.838	19,51
13 02 Lamproie.....	5	90	18,00
15 01 Alose.....	1	12	12,00
<b>TOTAL classe Marine marchande.....</b>	<b>254</b>	<b>4.940</b>	<b>19,45</b>
<i>1 Poissons de fond ronds :</i>			
22 03 Lieu jaune.....	19	90	4,74
22 06 Merlan.....	15	65	4,19
22 07 Merlu.....	13	84	6,46
22,09 Tacaud.....	15	15	1,00
23 01 Bar.....	2	38	19,00
23 03 Congre.....	31	76	2,45
24 02 Mulet.....	32	80	2,48
<b>TOTAL classe Marine marchande.....</b>	<b>128</b>	<b>449</b>	<b>3,50</b>
<i>2 Poissons plats :</i>			
21 06 Plie.....	33	88	2,64
21 07 Sole.....	34	482	14,13
28 05 Raie bouclée.....	12	50	4,04
<b>TOTAL classe Marine marchande.....</b>	<b>80</b>	<b>621</b>	<b>7,75</b>
<i>3 Poissons saisonniers :</i>			
25 02 Hareng.....	2	2	1,00
25 13 Sardine de l'Atlantique.....	5	20	4,00
27 01 Maquereau.....	2	5	2,00
<b>TOTAL classe Marine marchande.....</b>	<b>9</b>	<b>27</b>	<b>2,84</b>
<i>4 Crustacés :</i>			
31 03 Crevette grise.....	77	662	8,60
31 04 Crevette rose.....	5	134	24,81
31 11 Langoustine.....	67	557	8,26
31 17 Crabe araignée (ST PM).....	52	211	4,06
<b>TOTAL classe Marine marchande.....</b>	<b>201</b>	<b>1.564</b>	<b>7,75</b>
<i>5 Huîtres :</i>			
32 02 Huître creuse.....	197	953	4,84
<b>TOTAL classe Marine marchande.....</b>	<b>197</b>	<b>953</b>	<b>4,84</b>
<i>6 Coquillages et mollusques :</i>			
32 04 Moule.....	875	980	1,12
<b>TOTAL classe Marine marchande.....</b>	<b>875</b>	<b>980</b>	<b>1,12</b>
<b>TOTAL DU QUARTIER.....</b>	<b>1.746</b>	<b>9.534</b>	<b>5,46</b>



**DIRECTION DE NANTES**

**QUARTIER DE NOIRMOUTIER**

ESPÈCE	FRAIS		
	Quantités Tonne	Valeurs 1.000 F	Prix
<i>0 Poissons anadromes :</i>			
13 01 Anguille.....	45	889	19,43
TOTAL classe Marine marchande.....	45	889	19,43
<i>1 Poissons de fond ronds :</i>			
22 03 Lieu jaune.....	16	67	4,02
22 05 Lingue.....	-	-	2,16
22 06 Merlan.....	6	20	3,11
22 07 Merlu.....	3	20	6,51
22 09 Tacaud.....	25	19	0,74
23 01 Bar.....	89	1.277	14,27
23 02 Baudroie.....	7	33	4,38
23 03 Congre.....	134	273	2,04
23 07 Grondin.....	-	-	2,33
23 11 Rouget - Barbet.....	25	348	13,84
24 01 Chinchard.....	21	15	0,71
24 02 Mulet.....	9	34	3,57
28 02 Émissolle - Chien de mer.....	1	3	1,85
28 07 Roussette.....	1	2	1,45
29 99 Ronds. - Divers poissons marins.....	4	20	4,48
TOTAL classe Marine marchande.....	348	2.139	6,13
<i>2 Poissons plats :</i>			
21 01 Barbue.....	-	-	8,52
21 04 Limande.....	1	5	4,18
21 06 Plie.....	6	16	2,51
21 07 Sole.....	43	666	15,39
21 08 Turbot.....	2	36	14,76
23 04 Dorade royale.....	1	7	4,37
28 05 Raie bouclée.....	18	83	4,44
29 99 Plats - Divers poissons marins.....	1	6	4,40
TOTAL classe Marine marchande.....	76	824	10,84
<i>3 Poissons saisonniers :</i>			
25 02 Hareng.....	24	48	1,94
25 13 Sardine de l'Atlantique.....	42	148	3,49
27 01 Maquereau.....	1	2	1,40
29 99 Saisonniers. Divers poissons marins.....	3	13	4,26
TOTAL classe Marine marchande.....	72	212	2,94
<i>4 Crustacés :</i>			
31 01 Araignée.....	102	310	3,04
31 02 Tourteau.....	579	1.821	3,14
31 03 Crevette grise.....	21	172	7,87
31 04 Crevette rose.....	40	784	19,29
31 06 Homard européen.....	26	883	32,92
31 07 Langouste rose.....	1	83	50,53
31 11 Langoustine.....	50	396	7,82
31 23 Étrille.....	3	9	3,00
31 99 Crustacés divers.....	67	199	2,96
TOTAL classe Marine marchande.....	893	4.660	5,21
<i>5 Huitres :</i>			
32 01 Huitre plate.....	-	-	1,00
32 02 Huitre creuse.....	3.832	19.822	5,17
TOTAL classe Marine marchande.....	3.832	19.822	5,17

**DIRECTION DE NANTES**

**QUARTIER DE NOIRMOUTIER (suite et fin)**

ESPÈCE	FRAIS		
	Quantités Tonne	Valeurs 1.000 F	Prix
<i>6 Coquillages et mollusques :</i>			
32 03 Coquille Saint-Jacques .....	19	82	4,10
32 04 Moule .....	884	842	0,95
32 05 Coque .....	58	61	1,06
32 06 Palourde .....	7	88	12,41
32 15 Patelle .....	-	-	1,56
32 16 Bigorneau .....	2	5	2,37
32 99 Coquillages divers (sauf huîtres) .....	-	2	4,51
32 09 Encornet .....	-	1	2,65
32 10 Seiche .....	124	260	2,09
32 99 Mollusques - Divers sans coquille .....	1	4	2,63
<b>TOTAL classe Marine marchande .....</b>	<b>1.100</b>	<b>1.352</b>	<b>1,23</b>
<b>TOTAL DU QUARTIER .....</b>	<b>6.370</b>	<b>29.900</b>	<b>4,69</b>

**DIRECTION DE NANTES**

**QUARTIER DE L'ILE-D'YEU**

ESPÈCE	FRAIS		
	Quantités Tonne	Valeurs 1.000 F	Prix
<i>1 Poissons de fond ronds :</i>			
22 03 Lieu jaune.....	56	198	3,54
22 04 Lieu noir.....	5	20	3,88
22 06 Merlan.....	2	10	4,46
22 07 Merlu.....	46	297	6,35
23 01 Bar.....	190	2.735	14,38
23 02 Baudroie.....	-	3	5,29
23 03 Congre.....	126	240	1,90
28 11 Taupe.....	-	1	8,00
29 99 Ronds — Divers poissons marins .....	4	13	3,36
TOTAL classe Marine marchande.....	418	3.463	8,28
<i>2 Poissons plats :</i>			
21 07 Sole.....	14	205	13,87
21 08 Turbot.....	-	7	13,31
28 05 Raie bouclée.....	-	1	6,56
TOTAL classe Marine marchande.....	14	195	13,99
<i>3 Poissons saisonniers :</i>			
26 01 Germon.....	744	5.698	7,66
29 99 Saisonniers - Divers poissons marins .....	182	799	4,38
TOTAL classe Marine marchande.....	926	6.497	7,01
<i>4 Crustacés :</i>			
31 01 Araignée.....	50	149	2,93
31 02 Tourteau.....	139	525	3,76
31 04 Crevette rose.....	15	424	28,12
31 06 Homard européen.....	8	242	30,27
31 08 Langouste rouge.....	1	70	45,53
31 11 Langoustine.....	-	3	6,95
TOTAL classe Marine marchande.....	214	1.408	6,57
TOTAL DU QUARTIER.....	1.572	11.563	7,35

**DIRECTION DE NANTES**

**QUARTIER DES SABLES D'OLONNE**

ESPÈCE	FRAIS		
	Quantités Tonne	Valeurs 1.000 F	Prix
<i>0 Poissons anadromes :</i>			
13 01 Anguille.....	13	316	22,93
TOTAL classe Marine marchande.....	13	316	22,93
<i>1 Poissons de fond rond :</i>			
22 01 Cabillaud.....	111	399	3,58
22 02 Églefin.....	8	20	2,41
22 03 Lieu jaune.....	280	1.061	3,78
22 04 Lieu noir.....	14	32	2,31
22 05 Lingue.....	1	4	3,56
22 06 Merlan.....	835	1.864	2,23
22 07 Merlu.....	843	6.426	7,62
22 09 Tacaud.....	674	920	1,37
23 01 Bar.....	185	2.943	15,86
23 02 Baudroie.....	382	1.893	4,95
23 03 Congre.....	218	483	2,21
23 07 Grondin.....	30	75	2,43
23 11 Rouget-barbet.....	31	482	15,14
23 12 Vive.....	19	32	1,64
23 31 Ombrine.....	-	-	10,38
24 01 Chinchard.....	819	457	0,56
24 02 Mulet.....	24	79	3,23
28 03 Ha - Chien de mer.....	25	44	1,74
28 07 Roussette.....	78	129	1,66
28 11 Taupe.....	30	151	5,02
28 20 Ange de mer.....	2	13	5,37
29 99 Ronds - Divers poissons marins.....	1.560	6.083	3,90
TOTAL classe Marine marchande.....	6.179	23.602	3,82
<i>2 Poissons plats :</i>			
21 04 Limande.....	45	211	4,66
21 05 Limande-sole.....	6	36	5,81
21 06 Plie.....	57	88	1,53
21 07 Sole.....	758	11.589	15,28
21 08 Turbot.....	25	375	14,62
21 16 Ceteau.....	37	196	5,30
23 04 Dorade royale.....	50	231	4,63
23 05 Dorade rose.....	11	99	8,69
23 06 Dorade grise.....	26	148	5,60
23 09 Pageot.....	10	98	9,20
28 05 Raie bouclée.....	122	502	4,09
29 99 Plats - Divers poissons marins.....	341	1.337	3,92
TOTAL classe Marine marchande.....	1.493	14.916	9,99
<i>3 Poissons saisonniers :</i>			
25 01 Anchois.....	746	826	1,11
25 05 Sprat.....	24	11	0,48
25 13 Sardine de l'Atlantique.....	663	2.707	4,08
26 01 Germon.....	1.116	8.768	7,85
27 01 Maquereau.....	262	297	1,13
TOTAL classe Marine marchande.....	2.814	12.611	4,96

**DIRECTION DE NANTES**

**QUARTIER DES SABLES D'OLONNE (suite et fin)**

ESPÈCE	FRAIS		
	Quantités Tonne	Valeurs 1.000 F	Prix
<i>4 Crustacés :</i>			
31 01 Araignée.....	217	604	2,79
31 02 Tourteau.....	548	2.119	3,87
31 03 Crevette grise.....	67	1.106	16,47
31 04 Crevette rose.....	111	2.933	26,26
31 06 Homard européen.....	26	947	35,11
31 08 Langouste rouge.....	6	298	49,02
31 11 Langoustine.....	914	7.269	7,95
TOTAL classe Marine marchande.....	1.891	15.280	8,08
<i>5 Huitres :</i>			
32 01 Huitre plate.....	3	160	50,00
32 02 Huitre creuse.....	532	2.703	5,08
TOTAL classe Marine marchande.....	535	2.863	5,35
<i>6 Coquillages et mollusques :</i>			
32 03 Coquille Saint-Jacques.....	56	237	4,23
32 09 Encornet.....	264	1.017	3,85
32 10 Seiche.....	1.758	4.360	2,48
TOTAL classe Marine marchande.....	2.078	5.616	2,70
TOTAL DU QUARTIER.....	15.007	75.207	5,02

**DIRECTION DE NANTES**

**QUARTIER DES SABLES D'OLONNE**  
**Port de Saint-Gilles-Croix-de-Vie**

ESPÈCE	FRAIS		
	Quantités Tonne	Valeurs 1.000 F	Prix
<i>0 Poissons anadromes :</i>			
13 01 Anguille.....	13	316	22,93
TOTAL classe Marine marchande.....	13	316	22,93
<i>1 Poissons de fond ronds :</i>			
22 03 Lieu jaune.....	52	251	4,74
22 06 Merlan.....	366	1.106	3,02
22 07 Merlu.....	308	2.342	7,60
22 09 Tacaud.....	135	225	1,67
23 01 Bar.....	35	538	15,30
23 02 Baudroie.....	94	445	4,69
23 03 Congre.....	129	285	2,21
23 07 Grondin.....	10	48	4,57
23 11 Rouget-Barbet.....	11	208	17,74
23 12 Vive.....	8	18	2,18
24 01 Chinchard.....	100	73	0,73
24 02 Mulet.....	16	44	2,67
28 03 Ha - Chien de mer.....	8	19	2,20
28 07 Roussette.....	14	29	2,07
28 20 Ange de mer.....	2	10	5,21
29 99 Ronds - Divers poissons marins.....	49	161	3,27
TOTAL classe Marine marchande.....	1.343	5.809	4,32
<i>2 Poissons plats :</i>			
21 04 Limande.....	7	47	6,39
21 06 Plie.....	18	29	1,61
21 07 Sole.....	112	1.955	17,36
21 08 Turbot.....	13	194	14,64
21 16 Ceteau.....	4	30	6,94
23 06 Dorade grise.....	26	146	5,63
28 05 Raie bouclée.....	16	74	4,63
29 99 Plats - Divers poissons marins.....	22	75	3,36
TOTAL classe Marine marchande.....	220	2.555	11,57
<i>3 Poissons saisonniers :</i>			
25 01 Anchois.....	604	664	1,10
25 05 Sprat.....	22	10	0,46
25 13 Sardine de l'Atlantique.....	569	2.285	4,01
26 01 Germon.....	415	3.283	7,91
27 01 Maquereau.....	24	54	2,26
TOTAL classe Marine marchande.....	1.636	6.299	3,85
<i>4 Crustacés :</i>			
31 01 Araignée.....	26	90	3,44
31 02 Tourteau.....	202	791	3,90
31 03 Crevette grise.....	8	140	17,04
31 04 Crevette rose.....	97	2.534	26,02
31 06 Homard européen.....	17	603	33,82
31 08 Langouste rouge.....	3	177	49,20
31 11 Langoustine.....	93	684	7,33
TOTAL classe Marine marchande.....	449	5.022	11,17

DIRECTION DE NANTES

QUARTIER DES SABLES D'OLONNE  
Port de Saint-Gilles-Croix-de-Vie (suite et fin)

ESPÈCE	FRAIS		
	Quantités Tonne	Valeurs 1.000 F	Prix
5 <i>Huîtres :</i>			
32 02 Huître creuse.....	24	110	4,44
TOTAL classe Marine marchande.....	24	110	4,44
6 <i>Coquillages et mollusques :</i>			
32 03 Coquille Saint-Jacques.....	8	34	4,07
32 09 Encornet.....	35	196	5,51
32 10 Seiche.....	199	464	2,33
TOTAL classe Marine marchande.....	243	696	2,86
TOTAL DU PORT.....	3.932	20.810	5,29

**DIRECTION DE NANTES**

**QUARTIER DES SABLES D'OLONNE**  
**Port des Sables-d'Olonne**

ESPÈCE	FRAIS		
	Quantités Tonne	Valeurs 1.000 F	Prix
<b>1 Poissons de fond ronds :</b>			
22 01 Cabillaud.....	111	399	3,58
22 02 Églefin.....	8	20	2,41
22 03 Lieu jaune.....	227	810	3,56
22 04 Lieu noir.....	14	32	2,30
22 05 Lingue.....	1	4	3,56
22 06 Merlan.....	467	749	1,60
22 07 Merlu.....	533	4.069	7,62
22 09 Tacaud.....	539	695	1,29
23 01 Bar.....	150	2.401	15,99
23 02 Baudroie.....	287	1.447	5,04
23 03 Congre.....	88	196	2,22
23 07 Grondin.....	20	26	1,31
23 11 Rouget-Barbet.....	20	274	13,62
23 12 Vive.....	11	13	1,24
23 31 Ombrine.....	-	-	10,38
24 01 Chinchard.....	718	384	0,53
24 02 Mulet.....	8	35	4,40
28 03 Ha - Chien de mer.....	13	20	1,53
28 07 Roussette.....	63	100	1,57
28 11 Taupe.....	29	149	5,00
28 20 Ange de mer.....	-	3	6,04
29 99 Ronds - Divers poissons marins.....	1.510	5.916	3,92
TOTAL classe Marine marchande.....	4.827	17.753	3,68
<b>2 Poissons plats :</b>			
21 04 Limande.....	37	163	4,32
21 05 Limande-sole.....	6	36	5,81
21 06 Plie.....	39	59	1,50
21 07 Sole.....	645	9.633	14,92
21 08 Turbot.....	12	178	14,60
21 16 Ceteau.....	32	166	5,08
23 04 Dorade royale.....	50	233	4,63
23 05 Dorade rose.....	11	99	8,69
23 09 Pageot.....	10	98	9,20
28 05 Raie bouclée.....	106	427	4,01
29 99 Plats - Divers poissons marins.....	319	1.261	3,96
TOTAL classe Marine marchande.....	1.272	12.359	9,71
<b>3 Poissons saisonniers :</b>			
25 01 Anchois.....	142	162	1,14
25 05 Sprat.....	1	1	0,66
25 13 Sardine de l'Atlantique.....	94	422	4,46
26 01 Germon.....	642	5.011	7,80
27 01 Maquereau.....	232	231	0,99
TOTAL classe Marine marchande.....	1.114	5.828	5,23
<b>4 Crustacés :</b>			
31 01 Araignée.....	190	513	2,70
31 02 Tourteau.....	345	1.327	3,84
31 03 Crevette grise.....	58	966	16,39
31 04 Crevette rose.....	14	399	27,90
31 06 Homard européen.....	9	343	37,63
31 08 Langouste rouge.....	2	121	48,74
31 11 Langoustine.....	821	6.585	8,02
TOTAL classe Marine marchande.....	1.442	10.257	7,11



**DIRECTION DE NANTES**

**QUARTIER DES SABLES D'OLONNE**

**Port des Sables-d'Olonne (suite et fin)**

ESPÈCE	FRAIS		
	Quantités Tonne	Valeurs 1.000 F	Prix
<b>5 Huitres :</b>			
32 01 Huître plate.....	31	307	9,76
32 02 Huître creuse.....	507	2.592	5,11
TOTAL classe Marine marchande.....	538	2.900	5,38
<b>6 Coquillages et mollusques :</b>			
32 03 Coquille Saint-Jacques.....	47	202	4,26
32 09 Encornet.....	228	821	3,60
32 10 Seiche.....	1.559	3.896	2,50
TOTAL classe Marine marchande.....	1.835	4.920	2,68
TOTAL DU PORT.....	11.030	54.019	4,90

**DIRECTION DE NANTES**

**Total de la direction**

ESPÈCE	FRAIS		
	Quantités Tonne	Valeurs 1.000 F	Prix
<i>0 Poissons anadromes :</i>			
13 01 Anguille.....	786	16.544	21,04
13 02 Lamproie.....	17	316	18,06
14 01 Saumon.....	-	12	35,18
15 01 Alose.....	6	76	11,33
TOTAL classe Marine marchande.....	811	16.949	20,90
<i>1 Poissons de fond ronds :</i>			
22 01 Cabillaud.....	8.041	29.692	3,69
22 02 Églefin.....	10.119	25.837	2,55
22 03 Lieu jaune.....	3.074	13.515	4,40
22 04 Lieu noir.....	28.345	56.480	1,99
22 05 Lingue.....	5.121	14.034	2,74
22 06 Merlan.....	10.138	24.336	2,40
22 07 Merlu.....	13.073	95.045	7,27
22 09 Tacaud.....	2.338	3.585	1,53
22 12 Brosme.....	363	788	2,17
22 13 Motelle.....	132	294	2,23
22 14 Lingue bleue.....	8.078	18.900	2,34
23 01 Bar.....	726	11.289	15,55
23 02 Baudroie.....	10.205	55.963	5,48
23 03 Congre.....	2.550	6.533	2,56
23 07 Grondin.....	2.810	4.205	1,50
23 10 Rascasse.....	106	613	5,74
23 11 Rouget-barbet.....	220	3.463	15,70
23 12 Vive.....	19	32	1,64
23 20 Sebaste.....	197	441	2,23
23 27 Labre.....	4	14	3,04
23 31 Ombrine.....	-	-	10,38
23 42 Saint Pierre.....	240	2.184	9,10
24 01 Chinchard.....	3.109	1.946	0,63
24 02 Mulet.....	343	1.363	3,97
24 06 Joel.....	6	21	3,23
25 06 Argentine.....	1	5	3,50
28 01 Aiguillat - Chien de mer.....	4.241	7.617	1,80
28 02 Émissolle - Chien de mer.....	2	4	1,78
28 03 Ha - Chien de mer.....	97	248	2,54
28 07 Roussette.....	1.761	2.589	1,47
28 11 Taupe.....	81	233	2,85
28 13 Requin-tigre.....	21	4	0,23
28 15 Requin bleu.....	2	6	2,60
28 20 Ange de mer.....	3	16	4,60
29 99 Ronds - Divers poissons marins.....	8.763	19.515	2,23
TOTAL classe Marine marchande.....	124.346	400.826	3,22

**DIRECTION DE NANTES**

**Total de la direction (suite)**

ESPÈCE	FRAIS		
	Quantités Tonne	Valeurs 1.000 F	Prix
<b>2 Poissons plats :</b>			
21 01 Barbue .....	37	414	11,07
21 02 Cardine .....	5.367	27.003	5,03
21 04 Limande .....	411	1.637	3,98
21 05 Limande-sole .....	1.385	7.587	5,48
21 06 Plie .....	904	2.364	2,61
21 07 Sole .....	1.701	25.324	14,88
21 08 Turbot .....	255	3.695	14,48
21 10 Flétan .....	258	1.137	4,40
21 16 Cêteau .....	37	196	5,30
23 04 Dorade royale .....	240	885	3,68
23 05 Dorade rose .....	1.771	9.988	5,64
23 06 Dorade grise .....	205	1.010	4,91
23 09 Pageot .....	13	116	8,81
28 04 Pocheteau .....	3.026	10.215	3,38
28 05 Raie bouclée .....	3.873	13.190	3,41
28 08 Raie à queue épineuse .....	7	47	6,12
28 09 Raie exotique .....	343	1.164	3,39
28 14 Raie douce .....	87	405	4,63
29 99 Plats - Divers poissons marins .....	3.003	15.173	5,05
<b>TOTAL classe Marine marchande .....</b>	<b>22.931</b>	<b>121.559</b>	<b>5,30</b>
<b>3 Poissons saisonniers :</b>			
23 30 Lançon (France) .....	159	249	1,57
24 15 Aiguillette .....	37	120	3,26
25 01 Anchois .....	1.503	1.879	1,25
25 02 Hareng .....	1.159	2.293	1,98
25 05 Sprat .....	806	616	0,77
25 07 Éperlan .....	227	542	2,39
25 13 Sardine de l'Atlantique .....	3.579	10.661	2,98
26 01 Germon .....	7.097	54.880	7,73
26 06 Thon rouge .....	-	2	4,00
27 01 Maquereau .....	13.091	16.749	1,28
29 99 Saisonniers - Divers poissons marins .....	186	814	4,38
<b>TOTAL classe Marine marchande .....</b>	<b>27.848</b>	<b>88.811</b>	<b>3,19</b>
<b>F Industriels :</b>			
29 99 Industriels poissons .....	347	98	0,28
<b>TOTAL classe Marine marchande .....</b>	<b>347</b>	<b>98</b>	<b>0,28</b>
<b>4 Crustacés :</b>			
31 01 Araignée .....	4.110	14.071	3,42
31 02 Tourteau .....	6.955	25.590	3,68
31 03 Crevette grise .....	494	5.258	10,63
31 04 Crevette rose .....	376	10.439	27,72
31 06 Homard européen .....	261	9.094	34,73
31 07 Langouste rose .....	303	11.675	38,51
31 08 Langouste rouge .....	89	4.146	46,07
31 11 Langoustine .....	11.506	94.624	8,22
31 17 Crabe araignée .....	52	211	4,06
31 20 Anatife .....	7	94	13,43
31 21 Vanneau .....	32	63	1,99
31 23 Étrille .....	158	611	3,85
31 99 Crustacés divers .....	102	283	2,77
<b>TOTAL classe Marine marchande .....</b>	<b>24.450</b>	<b>176.164</b>	<b>7,20</b>

**DIRECTION DE NANTES**

**Total de la direction (suite et fin)**

ESPÈCE	FRAIS		
	Quantités Tonne	Valeurs 1.000 F	Prix
<b>5 Huitres :</b>			
32 01 Huitre plate.....	13.710	149.569	10,91
32 02 Huitre creuse.....	7.329	40.116	5,47
5 TOTAL classe Marine marchande.....	21.040	189.686	9,02
<b>6 Coquillages et mollusques :</b>			
32 03 Coquille Saint-Jacques.....	9.621	25.024	2,60
32 04 Moule.....	12.733	20.066	1,58
32 05 Coque.....	1.053	1.116	1,06
32 06 Palourde.....	503	2.941	5,84
32 07 Petoncle.....	758	2.374	3,13
32 08 Praire.....	1.880	6.082	3,23
32 14 Buccin.....	9	9	0,95
32 15 Patelle.....	8	24	2,87
32 16 Bigorneau.....	133	782	5,86
32 21 Escargot de mer.....	17	21	1,22
32 22 Ormeau.....	2	29	11,46
32 99 Coquillages divers sauf huitres.....	723	804	1,11
32 09 Encornet.....	2.489	8.821	3,54
32 10 Seiche.....	2.333	6.151	2,64
32 12 Encornet de Terre-Neuve.....	-	-	-
32 99 Mollusques divers sans coquilles.....	687	1.592	2,32
33 01 Oursin.....	31	236	7,41
6 TOTAL classe Marine marchande.....	32.990	76.081	2,31
<b>9 Plantes aquatiques :</b>			
71 01 Carragameen.....	3.649	1.982	0,54
71 02 Goémon iodé.....	1.351	194	0,14
71 03 Fucus.....	2.278	459	0,20
71 04 Laminaire.....	5.487	2.529	0,46
71 05 Algue brune.....	364	76	0,21
71 99 Plantes marines diverses.....	1.512	78	0,05
9 TOTAL classe Marine marchande.....	14.642	5.320	0,36
<b>TOTAL DIRECTION.....</b>	<b>269.405</b>	<b>1.075.494</b>	<b>3,99</b>

**DIRECTION DE BORDEAUX**

**QUARTIER DE LA ROCHELLE**

ESPÈCE	FRAIS		
	Quantités Tonne	Valeurs 1.000 F	Prix
<i>0 Poissons anadromes :</i>			
13 01 Anguille.....	61	1.187	19,26
TOTAL classe Marine marchande.....	61	1.187	19,20
<i>1 Poissons de fond ronds :</i>			
22 01 Cabillaud.....	482	1.865	3,87
22 03 Lieu jaune.....	229	955	4,17
22 04 Lieu noir.....	327	734	2,25
22 06 Merlan.....	558	1.216	2,18
22 07 Merlu.....	4.200	36.696	8,74
22 09 Tacaud.....	384	579	1,51
23 01 Bar.....	16	211	12,54
23 02 Baudroie.....	399	2.120	5,31
23 03 Congre.....	18	39	2,12
23 07 Grondin.....	33	94	2,86
23 11 Rouget-barbet.....	13	163	11,85
24 01 Chinchard.....	399	357	0,89
24 02 Mulet.....	21	61	2,95
28 07 Roussette.....	142	242	1,70
29 99 Ronds - Divers poissons marins.....	5.122	15.162	2,96
TOTAL classe Marine marchande.....	12.348	60.503	4,90
<i>2 Poissons plats :</i>			
21 04 Limande.....	159	722	4,53
21 06 Plie.....	27	87	3,19
21 07 Sole.....	813	12.716	15,63
21 08 Turbot.....	24	297	11,97
23 05 Dorade rose.....	1.718	11.628	6,77
23 06 Dorade grise.....	321	2.194	6,83
28 05 Raie bouclée.....	247	955	3,86
TOTAL classe Marine marchande.....	3.312	28.603	8,63
<i>3 Poissons saisonniers :</i>			
27 01 Maquereau.....	144	161	1,12
TOTAL classe Marine marchande.....	144	161	1,12
<i>4 Crustacés :</i>			
31 01 Araignée.....	16	60	3,71
31 02 Tourteau.....	11	41	3,70
31 06 Homard européen.....	-	25	30,00
31 11 Langoustine.....	409	3.562	8,70
31 03 Crevette rose.....	-	12	30,00
31 04 Crevette grise.....	18	209	11,62
TOTAL classe Marine marchande.....	456	3.911	8,57
<i>5 Huitres :</i>			
32 02 Huitre creuse.....	11.645	71.243	6,17
TOTAL classe Marine marchande.....	11.645	71.243	6,17

**DIRECTION DE BORDEAUX**

**QUARTIER DE LA ROCHELLE (suite et fin)**

ESPÈCE	FRAIS		
	Quantités Tonne	Valeurs 1.000 F	Prix
<i>6 Coquillages et mollusques :</i>			
32 03 Coquille Saint-Jacques.....	122	542	4,45
32 04 Moule.....	15.200	21.680	1,43
32 06 Palourde.....	6	76	11,69
32 09 Encornet.....	171	771	4,51
32 10 Sciche.....	451	1.244	2,76
<b>TOTAL classe Marine marchande.....</b>	<b>15.951</b>	<b>24.314</b>	<b>1,51</b>
<b>TOTAL DU QUARTIER.....</b>	<b>43.920</b>	<b>190.524</b>	<b>4,34</b>

**DIRECTION DE BORDEAUX**

**QUARTIER DE LA ROCHELLE**  
**Port de La Rochelle**

ESPÈCE	FRAIS		
	Quantités Tonne	Valeurs 1.000 F	Prix
<i>0 Poissons anadromes :</i>			
13 01 Anguille.....	61	1.187	19,26
TOTAL classe Marine marchande.....	61	1.187	19,26
<i>1 Poissons de fond ronds :</i>			
22 01 Cabillaud.....	482	1.865	3,87
22 03 Lieu jaune.....	229	955	4,17
22 04 Lieu noir.....	327	734	2,25
22 06 Merlan.....	558	1.216	2,18
22 07 Merlu.....	4.200	36.696	8,74
22 09 Tacaud.....	384	579	1,51
23 01 Bar.....	16	211	12,54
23 02 Baudroie.....	399	2.120	5,31
23 03 Congre.....	18	39	2,12
23 07 Grondin.....	33	94	2,86
23 11 Rouget - Barbet.....	13	163	11,85
24 01 Chinchard.....	399	357	0,89
24 02 Mulet.....	21	61	2,95
28 07 Roussette.....	142	242	1,70
29 99 Ronds - Divers poissons marins.....	4.772	14.189	2,97
TOTAL classe Marine marchande.....	11.999	59.530	4,96
<i>2 Poissons plats :</i>			
21 04 Limande.....	159	722	4,53
21 06 Plie.....	27	87	3,19
21 07 Sole.....	813	12.716	15,63
21 08 Turbot.....	24	297	11,97
23 05 Dorade rose.....	1.718	11.628	6,77
23 06 Dorade grise.....	321	2.194	6,83
28 05 Raie bouclée.....	596	1.928	3,23
TOTAL classe Marine marchande.....	3.662	29.576	8,08
<i>3 Poissons saisonniers :</i>			
27 01 Maquereau.....	144	161	1,12
TOTAL classe Marine marchande.....	144	161	1,12
<i>4 Crustacés :</i>			
31 01 Araignée.....	16	60	3,71
31 02 Tourteau.....	11	41	3,70
31 06 Homard européen.....	-	25	30,00
31 11 Langoustine.....	409	3.562	8,70
31 03 Crevette rose.....	-	12	30,00
31 04 Crevette grise.....	18	209	11,62
TOTAL classe Marine marchande.....	456	3.911	8,57
<i>5 Huitres :</i>			
32 02 Huitre creuse.....	1.235	5.193	4,20
TOTAL classe Marine marchande.....	1.235	5.193	4,20

**DIRECTION DE BORDEAUX**

**QUARTIER DE LA ROCHELLE**  
**Port de La Rochelle (suite et fin)**

ESPÈCE	FRAIS		
	Quantités Tonne	Valeurs 1.000 F	Prix
<i>6 Coquillages et mollusques :</i>			
32 03 Coquille Saint-Jacques .....	122	542	4,45
32 04 Moule .....	4.652	7.301	1,57
32 06 Palourde .....	6	76	11,69
32 09 Encornet .....	171	771	4,51
32 10 Seiche .....	451	1.244	2,76
<b>TOTAL classe Marine marchande .....</b>	<b>5.403</b>	<b>9.935</b>	<b>1,84</b>
<b>TOTAL DU PORT .....</b>	<b>22.962</b>	<b>109.495</b>	<b>4,77</b>



**DIRECTION DE BORDEAUX**

**QUARTIER D'OLÉRON**

ESPÈCE	FRAIS		
	Quantités Tonne	Valeurs 1.000 F	Prix
<b>1 Poissons de fond ronds :</b>			
22 03 Lieu jaune.....	10	82	7,75
22 06 Merlan.....	130	292	2,24
22 07 Merlu.....	75	493	6,52
22 09 Tacaud.....	47	60	1,28
22 13 Motelle.....	1	2	2,00
23 01 Bar.....	198	2.421	12,19
23 03 Congre.....	29	90	3,06
24 01 Chinchard.....	9	9	1,01
24 02 Mulet.....	1	3	3,00
28 02 Émissolle - Chien de mer.....	8	60	7,03
29 99 Ronds - Divers poissons marins.....	14	52	3,68
TOTAL classe Marine marchande.....	527	3.569	6,77
<b>2 Poissons plats :</b>			
21 06 Plie.....	8	42	5,17
21 07 Sole.....	106	1.134	10,65
21 08 Turbot.....	7	57	7,21
21 16 Cêteau.....	384	2.115	5,51
28 05 Raie bouclée.....	27	165	6,01
28 08 Raie à queue épineuse.....	9	48	4,95
29 99 Plats - Divers poissons marins.....	15	64	4,23
TOTAL classe Marine marchande.....	559	3.628	6,49
<b>3 Poissons saisonniers :</b>			
25 07 Éperlan.....	7	24	3,10
25 13 Sardine de l'Atlantique.....	1	3	2,00
26 01 Germon.....	-	-	7,00
27 01 Maquereau.....	1	2	1,50
TOTAL classe Marine marchande.....	10	30	2,78
<b>4 Crustacés :</b>			
31 01 Araignée.....	81	199	2,44
31 03 Crevette grise.....	211	2.259	10,70
31 04 Crevette rose.....	87	1.504	17,20
31 06 Homard européen.....	-	18	40,24
31 11 Langoustine.....	30	480	15,96
TOTAL classe Marine marchande.....	410	4.461	10,86
<b>5 Huitres :</b>			
32 01 Huitre plate.....	30	213	7,00
32 02 Huitre creuse.....	7.750	55.090	7,84
TOTAL classe Marine marchande.....	7.780	55.303	7,80
<b>6 Coquillages et mollusques :</b>			
32 03 Coquille Saint-Jacques.....	51	256	5,00
32 04 Moule.....	669	1.049	1,37
32 09 Encornet.....	21	127	6,00
32 10 Seiche.....	45	270	6,00
TOTAL classe Marine marchande.....	786	1.704	2,17
<b>TOTAL DU QUARTIER.....</b>	<b>10.075</b>	<b>68.697</b>	<b>5,07</b>

**DIRECTION DE BORDEAUX**

**QUARTIER DE MARENNES**

ESPÈCE	FRAIS		
	Quantités Tonne	Valeurs 1.000 F	Prix
<b>0 Poissons anadromes :</b>			
12 01 Esturgeon.....	-	4	15,00
13 01 Anguille.....	47	801	16,96
13 02 Lamproie.....	2	46	21,77
15 01 Alose.....	-	4	5,41
TOTAL classe Marine marchande.....	50	857	16,96
<b>1 Poissons de fond ronds :</b>			
22 06 Merlan.....	42	147	3,44
22 07 Merlu.....	40	236	5,83
22 09 Tacaud.....	13	42	3,14
23 01 Bar.....	59	779	13,19
23 03 Congre.....	23	43	1,89
24 02 Mulet.....	27	115	4,22
29 99 Ronds - Divers poissons marins.....	96	406	4,20
TOTAL classe Marine marchande.....	303	1.771	5,84
<b>2 Poissons plats :</b>			
21 06 Plie.....	29	130	4,37
21 07 Sole.....	79	1.099	13,88
21 08 Turbot.....	4	61	14,23
21 16 Cèteau.....	162	832	5,11
28 05 Raie Bouclée.....	20	90	4,39
29 99 Plats - Divers poissons marins.....	82	482	5,85
TOTAL classe Marine marchande.....	379	2.697	7,11
<b>4 Crustacés :</b>			
31 01 Araignée.....	14	40	2,71
31 02 Tourteau.....	15	48	3,11
31 03 Crevette grise.....	142	1.553	10,93
31 04 Crevette rose.....	64	1.265	19,71
31 11 Langoustine.....	4	66	16,60
TOTAL classe Marine marchande.....	240	2.974	12,36
<b>5 Huîtres :</b>			
32 01 Huître plate.....	231	1.574	6,80
32 02 Huître creuse.....	24.680	190.040	7,70
TOTAL classe Marine marchande.....	21.912	191.614	7,69
<b>6 Coquillages et mollusques :</b>			
32 03 Coquille Saint-Jacques.....	19	97	5,00
32 04 Moule.....	1.169	1.636	1,40
32 05 Coque.....	19	35	1,80
32 99 Coquillages divers (sauf huîtres).....	22	41	1,88
32 10 Seiche.....	54	139	2,55
TOTAL classe Marine marchande.....	1.285	1.950	1,52
<b>TOTAL DU QUARTIER.....</b>	<b>27.171</b>	<b>201.866</b>	<b>7,43</b>

**DIRECTION DE BORDEAUX**

**QUARTIER DE BORDEAUX**

ESPÈCE	FRAIS		
	Quantités Tonne	Valeurs 1.000 F	Prix
<b>0 Poissons anadromes :</b>			
12 01 Esturgeon.....	-	10	15,77
13 01 Anguille.....	28	449	15,65
13 02 Lamproie.....	2	46	21,23
15 01 Alose.....	14	145	10,38
TOTAL classe Marine marchande.....	45	651	14,30
<b>1 Poissons de fond ronds :</b>			
22 01 Cabillaud.....	-	-	-
22 02 Églefin.....	-	-	-
22 03 Lieu jaune.....	-	-	2,92
22 04 Lieu noir.....	-	-	-
22 06 Merlan.....	4	6	1,51
22 07 Merlu.....	1	12	6,56
22 09 Tacaud.....	1	2	1,25
23 01 Bar.....	8	101	12,34
23 02 Baudroie.....	-	1	4,90
23 03 Congre.....	2	6	2,41
23 07 Grondin.....	-	-	2,16
23 12 Vive.....	-	-	2,14
23 20 Sebaste.....	-	-	-
23 31 Ombrine.....	-	2	8,00
24 01 Chinchard.....	-	-	1,68
24 02 Mulet.....	39	268	6,84
29 99 Ronds - Divers poissons marins.....	1	4	3,31
TOTAL classe Marine marchande.....	61	408	6,66
<b>2 Poissons plats :</b>			
21 06 Plie.....	30	230	7,60
21 07 Sole.....	7	103	13,35
21 08 Turbot.....	-	6	12,04
21 10 Flétan.....	-	-	-
21 13 Langue d'avocat.....	19	80	4,17
28 05 Raie bouclée.....	1	8	4,73
29 99 Plats - Divers poissons marins.....	1	4	2,86
TOTAL classe Marine marchande.....	61	434	7,09
<b>3 Poissons saisonniers :</b>			
27 01 Maquereau.....	-	-	2,00
TOTAL classe marine marchande.....	-	-	2,00
<b>4 Crustacés :</b>			
31 01 Araignée.....	2	2	1,08
31 02 Tourteau.....	6	25	4,00
31 03 Crevette grise.....	66	754	11,34
31 04 Crevette rose.....	-	7	18,52
31 06 Homard européen.....	2	87	39,96
31 07 Langouste rose.....	-	4	40,00
TOTAL classe Marine marchande.....	78	881	11,26
<b>5 Huitres :</b>			
32 02 Huitre creuse.....	449	1.060	2,36
TOTAL classe Marine marchande.....	449	1.060	2,36
<b>6 Coquillages et mollusques :</b>			
32 09 Encornet.....	1	4	4,00
32 10 Seiche.....	1	2	1,74
TOTAL classe Marine marchande.....	2	7	2,64
89 81 Œufs d'esturgeon.....	-	12	400,00
TOTAL classe Marine marchande.....	-	12	400,00
TOTAL DU QUARTIER.....	699	3.456	4,94

**DIRECTION DE BORDEAUX**

**QUARTIER D'ARCAÇON**

ESPÈCE	FRAIS		
	Quantités Tonne	Valeurs 1.000 F	Prix
<b>1 Poissons de fond ronds :</b>			
22 04 Lieu noir.....	8	47	5,48
22 06 Merlan.....	49	157	3,20
22 07 Merlu.....	37	513	13,64
22 09 Tacaud.....	125	89	0,71
23 01 Bar.....	80	1.245	15,56
23 02 Baudroie.....	23	319	13,44
23 03 Congre.....	18	31	1,70
23 07 Grondin.....	37	223	5,91
23 11 Rouget - Barbet.....	17	327	18,79
23 12 Vive.....	32	116	3,59
24 01 Chinchard.....	68	90	1,33
24 02 Mulet.....	116	402	3,46
28 01 Aiguillat - Chien de mer.....	7	15	2,20
29 99 Ronds - Divers poissons marins.....	121	559	4,59
TOTAL classe Marine marchande.....	745	4.141	5,56
<b>2 Poissons plats :</b>			
21 01 Barbue.....	17	114	6,69
21 04 Limande.....	5	43	8,48
21 06 Plie.....	8	14	1,66
21 07 Sole.....	66	1.123	16,79
21 08 Turbot.....	55	550	9,89
21 13 Langue d'avocat.....	103	693	6,72
23 05 Dorade rose.....	7	53	7,27
23 06 Dorade grise.....	41	493	11,93
23 08 Raie à queue épineuse.....	6	27	4,22
29 99 Plats - Divers poissons marins.....	76	458	6,02
TOTAL classe Marine marchande.....	387	3.572	9,21
<b>3 Poissons saisonniers :</b>			
27 01 Maquereau.....	17	42	2,45
29 99 Saisonniers - Divers poissons marins.....	205	1.090	5,31
TOTAL classe Marine marchande.....	222	1.132	5,09
<b>4 Crustacés :</b>			
31 04 Crevette rose.....	35	463	12,90
31 99 Crustacés divers.....	52	45	0,87
TOTAL classe Marine marchande.....	88	509	5,75
<b>5 Huitres :</b>			
32 02 Huitre creuse.....	14.580	61.130	4,19
TOTAL classe Marine marchande.....	14.580	61.130	4,19
<b>6 Coquillages et mollusques :</b>			
32 09 Encornet.....	77	460	5,94
32 10 Seiche.....	203	400	1,97
TOTAL classe Marine marchande.....	280	861	3,07
TOTAL DU QUARTIER.....	16.305	71.347	4,38

**DIRECTION DE BORDEAUX**

**QUARTIER D'ARCACHON**

**Port d'Arcachon**

ESPÈCE	FRAIS		
	Quantités Tonne	Valeurs 1.000 F	Prix
<i>1 Poissons de fond ronds :</i>			
22 04 Lieu noir.....	8	47	5,48
22 06 Merlan.....	34	116	3,37
22 07 Merlu.....	31	442	13,99
22 09 Tacaud.....	98	74	0,76
23 01 Bar.....	64	977	15,21
23 02 Baudroie.....	21	294	13,61
23 03 Congre.....	14	24	1,74
23 07 Grendin.....	37	223	5,91
23 11 Rouget - barbet.....	17	327	18,79
23 12 Vive.....	32	116	3,59
24 01 Chinchard.....	68	90	1,33
24 02 Mulet.....	116	402	3,46
28 01 Aiguillat - Chien de mer.....	7	15	2,20
29 99 Ronds - Divers poissons marins.....	121	559	4,59
TOTAL classe Marine marchande.....	674	3.713	5,50
<i>2 Poissons plats :</i>			
21 01 Barbue.....	17	114	6,69
21 04 Limande.....	5	43	8,48
21 06 Plie.....	8	14	1,66
21 07 Sole.....	66	1.123	16,79
21 08 Turbot.....	55	550	9,89
21 13 Langue d'avocat.....	103	693	6,72
23 05 Dorade rose.....	5	36	7,13
23 06 Dorade grise.....	41	493	11,93
28 08 Raie à queue épineuse.....	6	27	4,22
29 99 Plats - Divers poissons marins.....	76	458	6,02
TOTAL classe Marine marchande.....	385	3.555	9,22
<i>3 Poissons saisonniers :</i>			
27 01 Maquereau.....	17	42	2,45
29 99 Saisonniers - Divers poissons marins.....	205	1.090	5,31
TOTAL classe Marine marchande.....	222	1.132	5,09
<i>4 Crustacés :</i>			
31 04 Crevette rose.....	35	463	12,90
31 99 Crustacés divers.....	52	45	0,87
TOTAL classe Marine marchande.....	88	509	5,75
<i>5 Huitres :</i>			
32 02 Huitre creuse.....	14.580	61.130	4,19
TOTAL classe Marine marchande.....	14.580	61.130	4,19
<i>6 Coquillages et mollusques :</i>			
32 09 Encornet.....	77	460	5,94
32 10 Seiche.....	203	400	1,97
TOTAL classe Marine marchande.....	280	861	3,07
TOTAL DU PORT.....	16.232	70.902	4,37

**DIRECTION DE BORDEAUX**

**QUARTIER DE BAYONNE**

ESPÈCE	FRAIS		
	Quantités Tonne	Valeurs 1.000 F	Prix
<b>0 Poissons anadromes :</b>			
13 01 Anguille.....	73	2.109	28,89
14 01 Saumon.....	-	20	41,00
15 01 Alose.....	5	47	9,40
TOTAL classe Marine marchande.....	78	2.177	27,72
<b>1 Poissons de fond ronds :</b>			
22 07 Merlu.....	366	3.341	9,12
22 09 Tacaud.....	-	-	2,00
23 01 Bar.....	75	881	11,65
23 03 Congre.....	2	8	4,20
24 01 Chinchard.....	321	393	1,22
28 07 Roussette.....	-	-	1,20
29 99 Ronds - Divers poissons marins.....	272	846	3,10
TOTAL classe Marine marchande.....	1.039	5.472	5,27
<b>2 Poissons plats :</b>			
21 07 Sole.....	144	1.725	11,98
23 05 Dorade rose.....	539	4.254	7,88
29 99 Plats - Divers poissons marins.....	588	4.001	6,80
TOTAL classe Marine marchande.....	1.271	9.981	7,85
<b>3 Poissons saisonniers :</b>			
25 01 Anchois.....	2.334	4.093	1,75
25 13 Sardine de l'Atlantique.....	82	100	1,22
26 01 Germon.....	422	3.376	7,99
26 06 Thon rouge.....	521	4.906	9,41
27 01 Maquereau.....	53	57	1,07
TOTAL classe Marine marchande.....	3.414	12.535	3,67
<b>4 Crustacés :</b>			
31 02 Tourteau.....	21	109	5,05
31 03 Crevette grise.....	7	75	10,00
31 06 Homard européen.....	-	18	43,64
31 07 Langouste rose.....	-	19	44,31
TOTAL classe Marine marchande.....	30	222	7,41
TOTAL DU QUARTIER.....	5.834	30.388	5,21

**DIRECTION DE BORDEAUX**

**QUARTIER DE BAYONNE**

**Port de Saint-Jean-de-Luz**

ESPÈCE	FRAIS		
	Quantités Tonne	Valeurs 1.000 F	Prix
<b>1 Poissons de fond ronds :</b>			
22 07 Merlu.....	365	3.330	9,12
23 01 Bar.....	66	796	12,01
24 01 Chinchard.....	319	390	1,22
29 99 Ronds - Divers poissons marins.....	255	787	3,08
TOTAL classe Marine marchande.....	1.006	5.303	5,27
<b>2 Poissons plats :</b>			
21 07 Sole.....	154	1.845	11,98
23 05 Dorade rose.....	525	4.124	7,85
29 99 Plats - Divers poissons marins.....	587	3.996	6,80
TOTAL classe Marine marchande.....	1.266	9.966	7,87
<b>3 Poissons saisonniers :</b>			
25 01 Anchois.....	2.334	4.093	1,75
25 13 Sardine de l'Atlantique.....	82	100	1,22
26 01 Germon.....	422	3.376	7,99
26 06 Thon rouge.....	521	4.906	9,41
27 01 Maquereau.....	53	55	1,05
TOTAL classe Marine marchande.....	3.414	12.533	3,67
TOTAL DU PORT.....	5.687	27.803	4,89



**DIRECTION DE BORDEAUX**

**Total de la direction**

ESPÈCE	FRAIS		
	Quantités Tonne	Valeurs 1.000 F	Prix
<i>0 Poissons anadromes :</i>			
12 01 Esturgeon.....	-	14	15,53
13 01 Anguille.....	210	4.548	21,59
13 02 Lamproie.....	4	93	21,49
14 01 Saumon.....	-	20	41,00
15 01 Alose.....	19	197	9,92
TOTAL classe Marine marchande.....	236	4.874	20,62
<i>1 Poissons de fond ronds :</i>			
22 01 Cabillaud.....	482	1.865	3,87
22 02 Églefin.....	-	-	-
22 03 Lieu jaune.....	240	1.038	4,33
22 04 Lieu noir.....	335	782	2,33
22 06 Merlan.....	784	1.819	2,32
22 07 Merlu.....	4.722	41.293	8,74
22 09 Tacaud.....	573	775	1,35
22 13 Motelle.....	1	2	2,00
23 01 Bar.....	438	5.640	12,86
23 02 Baudroie.....	423	2.441	5,77
23 03 Congre.....	94	219	2,33
23 07 Grondin.....	71	319	4,48
23 11 Rouget-barbet.....	31	491	15,72
23 12 Vive.....	32	117	3,58
23 20 Sebaste.....	-	-	-
23 31 Ombrine.....	-	2	8,00
24 01 Chinchard.....	800	852	1,07
24 02 Mulet.....	205	851	4,15
28 01 Aiguillat - Chien de mer.....	7	15	2,20
28 02 Émisolle - Chien de mer.....	8	60	7,03
28 07 Roussette.....	142	242	1,70
29 99 Ronds - Divers poissons marins.....	5.629	17.032	3,03
TOTAL classe Marine marchande.....	15.025	75.866	5,05
<i>2 Poissons plats :</i>			
21 01 Barbue.....	17	114	6,69
21 04 Limande.....	164	766	4,65
21 06 Plie.....	104	504	4,85
21 07 Sole.....	1.218	17.902	14,70
21 08 Turbot.....	93	973	10,43
21 10 Flétan.....	-	-	-
21 13 Langue d'avocat.....	122	773	6,32
21 16 Ceteau.....	546	2.948	5,39
23 05 Dorade rose.....	2.265	15.937	7,03
23 06 Dorade grise.....	362	2.688	7,41
28 05 Raie bouclée.....	297	1.220	4,11
28 08 Raie à queue épineuse.....	16	75	4,66
29 99 Plats - Divers poissons marins.....	763	5.011	6,56
TOTAL classe Marine marchande.....	5.972	48.916	8,19



**DIRECTION DE BORDEAUX**

**Total de la direction (suite et fin)**

ESPÈCE	FRAIS		
	Quantités Tonne	Valeurs 1.000 F	Prix
<b>3 Poissons saisonniers :</b>			
25 01 Anchois.....	2.334	4.093	1,75
25 07 Éperlan.....	7	24	3,10
25 13 Sardine de l'Atlantique.....	84	103	1,24
26 01 Germon.....	422	3.377	7,99
26 06 Thon rouge.....	521	4.906	9,41
27 01 Maquereau.....	217	263	1,22
29 99 Saisonniers - Divers poissons marins.....	205	1.090	5,31
TOTAL classe Marine marchande.....	3.792	13.860	3,65
<b>4 Crustacés :</b>			
31 01 Araignée.....	115	302	2,62
31 02 Tourteau.....	54	225	4,10
31 03 Crevette grise.....	445	4.850	10,86
31 04 Crevette rose.....	187	3.253	17,24
31 06 Homard européen.....	3	149	38,23
31 07 Langouste rose.....	-	23	43,52
31 11 Langoustine.....	443	4.108	9,26
31 99 Crustacés divers.....	52	45	0,87
TOTAL classe Marine marchande.....	1.304	12.959	9,93
<b>5 Huitres :</b>			
32 01 Huitre plate.....	261	1.787	6,82
32 02 Huitre creuse.....	59.106	378.565	6,42
TOTAL classe Marine marchande.....	59.368	380.352	6,42
<b>6 Coquillages et mollusques :</b>			
32 03 Coquille Saint-Jacques.....	192	8,95	4,65
32 04 Moule.....	17.038	24.366	1,43
32 05 Coque.....	19	35	1,80
32 06 Palourde.....	6	76	11,69
32 09 Encornet.....	271	1.364	5,03
32 10 Seiche.....	755	2.057	2,72
32 99 Coquillages divers sauf huitres.....	22	41	1,88
TOTAL classe Marine marchande.....	18.306	28.838	1,57
<b>F Industriels :</b>			
89 81 Œufs d'esturgeon.....	-	12	400,00
TOTAL classe Marine marchande.....	-	12	400,00
<b>TOTAL DIRECTION.....</b>	<b>104.006</b>	<b>565.681</b>	<b>5,44</b>

**DIRECTION DE MARSEILLE**

**QUARTIER DE PORT-VENDRES**

ESPÈCE	FRAIS		
	Quantités Tonne	Valeurs 1.000 F	Prix
<b>0 Poissons anadromes :</b>			
13 01 Anguille.....	333	2.072	6,21
TOTAL classe Marine marchande.....	333	2.072	6,21
<b>1 Poissons de fond ronds :</b>			
22 07 Merlu.....	120	1.260	10,46
22 11 Capelan (Méditerranée).....	109	290	2,65
23 01 Bar.....	34	633	18,17
23 02 Baudroie.....	35	236	6,65
23 03 Congre.....	60	67	1,11
23 07 G grondin.....	23	129	5,46
23 10 Rascasse.....	50	597	11,85
23 11 Rouget - barbet.....	29	595	20,47
23 12 Vive.....	14	99	6,87
23 23 Picarel.....	105	107	1,02
23 26 Serran.....	9	57	5,83
23 29 Soupe rouge.....	66	337	5,07
23 35 Blennie.....	3	10	3,00
24 01 Chinchard.....	61	120	1,97
24 02 Mulet.....	48	162	3,32
24 06 Joël.....	49	243	4,96
28 01 Aiguillat - Chien de mer.....	16	72	4,39
28 02 Émissolle - Chien de mer.....	7	34	4,50
28 07 Roussette.....	18	61	3,25
29 99 Ronds - Divers poissons marins.....	45	184	4,05
TOTAL classe Marine marchande.....	911	5.302	5,82
<b>2 Poissons plats :</b>			
21 01 Barbue.....	-	3	7,00
21 04 Limande.....	10	175	17,04
21 06 Plie.....	3	30	9,30
21 07 Sole.....	58	1.094	18,87
21 08 Turbot.....	13	144	11,07
23 06 Dorade grise.....	48	442	9,22
23 09 Pageot.....	78	1.055	13,48
23 24 Bogue.....	89	42	0,47
28 04 Pocheteau.....	55	245	4,40
28 05 Raie bouclée.....	32	113	3,49
TOTAL classe Marine marchande.....	389	3.348	8,60
<b>3 Poissons saisonniers :</b>			
23 30 Lançon (France).....	19	39	2,06
25 01 Anchois.....	2.777	5.753	2,07
25 23 Sardine de Méditerranée.....	1.531	2.591	1,69
26 06 Thon rouge.....	50	467	9,16
27 01 Maquereau.....	504	672	1,33
TOTAL classe Marine marchande.....	4.883	9.524	1,95
<b>4 Crustacés :</b>			
31 03 Crevette grise.....	3	15	5,20
31 04 Crevette rose.....	1	15	10,33
31 06 Homard européen.....	-	25	50,00
31 08 Langouste rouge.....	2	120	60,10
31 99 Crustacés divers.....	18	51	2,74
TOTAL classe Marine marchande.....	25	228	8,87

**DIRECTION DE MARSEILLE**

**QUARTIER DE PORT- VENDRES** (suite et fin)

ESPÈCE	FRAIS		
	Quantités Tonne	Valeurs 1.000 F	Prix
<b>5 Huîtres :</b>			
32 02 Huitre creuse.....	203	952	4,69
TOTAL classe Marine marchande.....	203	952	4,69
<b>6 Coquillages et mollusques :</b>			
32 04 Moule.....	49	102	2,08
32 06 Palourde.....	-	5	10,00
32 16 Bigorneau.....	47	200	4,23
32 09 Encornet.....	40	356	8,81
32 10 Seiche.....	46	188	4,04
32 17 Poulpe.....	225	317	1,41
33 02 Violet.....	61	61	1,00
TOTAL classe Marine marchande.....	471	1.233	2,62
TOTAL DU QUARTIER.....	7.218	22.660	3,14

**DIRECTION DE MARSEILLE**

**QUARTIER DE PORT- VENDRES**

**Port de Port-Vendres**

ESPÈCE	FRAIS		
	Quantités Tonne	Valeurs 1.000 F	Prix
<b>0 Poissons anadromes :</b>			
13 01 Anguille .....	114	796	6,95
TOTAL classe marine marchande.....	114	796	6,95
<b>1 Poissons de fond ronds :</b>			
22 07 Merlu.....	102	1.106	10,82
22 11 Capelan (Méditerranée).....	101	250	2,48
23 01 Bar.....	15	272	17,44
23 02 Baudroie.....	30	203	6,60
23 03 Congre.....	25	39	1,56
23 07 Grondin.....	25	144	5,72
23 10 Rascasse.....	23	271	11,70
23 11 Rouget - barbet.....	31	625	19,60
23 12 Vive.....	8	52	6,46
23 23 Picarel.....	73	75	1,03
23 26 Serran.....	7	40	5,74
23 29 Soupe rouge.....	64	379	5,89
23 35 Blennie.....	1	3	3,00
24 01 Chinchard.....	51	115	2,25
24 02 Mulet.....	8	25	3,00
24 06 Joël.....	1	4	4,00
28 01 Aiguillat - Chien de mer.....	14	60	4,26
28 02 Émissolle - Chien de mer.....	7	31	4,43
28 07 Roussette.....	9	33	3,58
29 99 Ronds - Divers poissons marins.....	7	46	6,34
TOTAL classe Marine marchande.....	608	3.781	6,22
<b>2 Poissons plats :</b>			
21 04 Limande.....	9	162	17,15
21 06 Plie.....	-	5	18,00
21 07 Sole.....	23	397	17,19
21 08 Turbot.....	1	17	11,64
23 06 Dorade grise.....	80	580	7,23
23 09 Pageot.....	75	864	11,47
23 24 Bogue.....	54	27	0,50
28 04 Pocheteau.....	22	95	4,25
28 05 Raie bouclée.....	11	43	3,68
TOTAL classe Marine marchande.....	278	2.193	7,88
<b>3 Poissons saisonniers :</b>			
23 30 Lançon (France).....	20	43	2,10
25 01 Anchois.....	1.794	3.757	2,09
25 23 Sardine de Méditerranée.....	2.106	2.677	1,27
26 06 Thon rouge.....	4	49	10,00
27 01 Maquereau.....	306	355	1,16
TOTAL classe Marine marchande.....	4.232	6.883	1,63
<b>4 Crustacés :</b>			
31 04 Crevette rose.....	-	3	30,90
31 08 Langouste rouge.....	-	57	58,40
31 99 Crustacés divers.....	3	13	3,87
TOTAL classe Marine marchande.....	4	73	16,40
<b>5 Huitres :</b>			
32 02 Huitre creuse.....	4	20	5,00
TOTAL classe marine marchande.....	4	20	5,00
<b>6 Coquillages et mollusques :</b>			
32 04 Moule.....	2	3	1,50
32 09 Encornet.....	33	328	9,91
32 10 Seiche.....	11	47	4,20
32 17 Poulpe.....	170	233	1,37
33 02 Violet.....	26	22	0,85
TOTAL classe Marine marchande.....	243	634	2,60
TOTAL DU PORT.....	5.485	14.383	2,62

**DIRECTION DE MARSEILLE**

**QUARTIER DE SÈTE**

ESPÈCE	FRAIS		
	Quantités Tonne	Valeurs 1 000 F	Prix
<b>0 Poissons anadromes :</b>			
13 01 Anguille.....	619	3.571	5,77
TOTAL classe Marine marchande.....	619	3.571	5,77
<b>1 Poissons de fond ronds :</b>			
22 07 Merlu.....	594	4.213	7,09
22 11 Capelan (Méditerranée).....	523	1.196	2,28
22 13 Motelle.....	1	3	3,43
23 01 Bar.....	162	3.435	21,11
23 02 Baudroie.....	56	389	6,96
23 03 Congre.....	107	148	1,38
23 07 Grondin.....	30	235	7,73
23 10 Rascasse.....	-	5	10,83
23 11 Rouget-barbet.....	97	1.810	18,50
23 12 Vive.....	-	1	7,85
23 22 Chapon.....	3	64	21,13
23 23 Picarel.....	64	92	1,44
23 28 Ceinture rouge.....	79	159	2,00
23 29 Soupe rouge.....	161	590	3,65
23 31 Ombrine.....	-	10	13,48
23 34 Marbre.....	-	13	13,74
23 35 Blennie.....	94	273	2,88
23 42 Saint-Pierre.....	-	6	10,57
24 01 Chinchard.....	170	363	2,14
24 02 Mulet.....	263	929	3,53
24 06 Joël.....	92	592	6,41
25 06 Argentine.....	-	1	1,50
28 01 Aiguillat - Chien de mer.....	38	140	3,63
28 02 Émissolle - Chien de mer.....	22	116	5,09
28 07 Roussette.....	41	82	1,96
29 99 Ronds - Divers poissons marins.....	447	2.579	5,76
TOTAL classe Marine marchande.....	3.058	17.454	5,71
<b>2 Poissons plats :</b>			
21 04 Limande.....	14	157	10,97
21 06 Plie.....	42	203	4,79
21 07 Sole.....	171	2.900	16,90
21 08 Turbot.....	57	727	12,64
23 04 Dorade royale.....	209	2.953	14,13
23 09 Pageot.....	81	1.098	13,42
23 24 Bogue.....	141	183	1,30
23 33 Sar.....	16	188	11,50
28 04 Pocheteau.....	3	3	1,23
28 05 Raie bouclée.....	136	550	4,03
29 99 Plats. — Divers poissons marins.....	-	2	13,25
TOTAL classe Marine marchande.....	874	8.968	10,26
<b>3 Poissons saisonniers :</b>			
25 01 Anchois.....	468	780	1,67
25 05 Sprat.....	2	2	1,13
25 23 Sardine de Méditerranée.....	1.971	3.072	1,56
26 06 Thon rouge.....	102	787	7,65
27 01 Maquereau.....	428	1.551	3,62
TOTAL classe Marine marchande.....	2.973	6.194	2,08

**DIRECTION DE MARSEILLE**

**QUARTIER DE SÈTE (suite et fin)**

ESPÈCE	FRAIS		
	Quantités Tonne	Valeurs 1.000 F	Prix
<b>4 Crustacés :</b>			
31 03 Crevette grise.....	16	106	6,49
31 06 Homard européen.....	2	99	45,97
31 08 Langouste rouge.....	-	43	44,95
31 19 Cigale.....	34	175	5,10
31 21 Vanneau.....	115	47	0,41
31 99 Crustacés divers.....	1	48	25,01
TOTAL classe Marine marchande.....	171	520	3,04
<b>5 Huitres :</b>			
32 01 Huitre plate.....	71	280	3,91
32 02 Huitre creuse.....	2.189	8.753	4,00
TOTAL classe Marine marchande.....	2.260	9.033	4,00
<b>6 Coquillages et mollusques :</b>			
32 03 Coquille Saint-Jacques.....	27	137	5,06
32 04 Moule.....	9.680	14.533	1,50
32 06 Palourde.....	282	2.291	8,12
32 20 Clovisse.....	23	63	2,75
32 21 Escargot de mer.....	70	564	8,01
32 99 Coquillages divers sauf huitres.....	223	559	2,50
32 09 Encornet.....	104	990	9,52
32 10 Seiche.....	131	677	5,14
32 13 Faux encornet.....	1	4	2,73
32 17 Poulpe.....	657	1.074	1,63
33 02 Violet.....	56	125	2,23
TOTAL classe Marine marchande.....	11.259	21.022	1,87
TOTAL DU QUARTIER.....	21.216	66.767	3,15

**DIRECTION DE MARSEILLE**

**QUARTIER DE SÈTE**

Port de Sète

ESPÈCE	FRAIS		
	Quantités Tonne	Valeurs 1.000 F	Prix
<b>0 Poissons anadromes :</b>			
13 01 Anguille.....	112	814	7,27
TOTAL classe Marine marchande.....	112	814	7,27
<b>1 Poissons de fond ronds :</b>			
22 07 Merlu.....	435	2.628	6,04
22 11 Capelan (Méditerranée).....	373	692	1,86
22 13 Motelle.....	1	3	3,43
23 01 Bar.....	47	1.114	23,59
23 02 Baudroie.....	48	312	6,50
23 03 Congre.....	61	75	1,23
23 07 Grondin.....	2	36	12,51
23 10 Rascasse.....	—	5	10,83
23 11 Rouget-barbet.....	42	913	21,40
23 12 Vive.....	—	1	7,85
23 22 Chapon.....	3	64	21,13
23 23 Picarel.....	64	92	1,44
23 28 Ceinture rouge.....	79	159	2,00
23 29 Soupe rouge.....	112	260	2,32
23 31 Ombrine.....	—	10	13,48
23 34 Marbre.....	—	13	13,74
23 35 Blennie.....	58	170	2,89
23 42 Saint-Pierre.....	—	6	10,57
24 01 Chinchard.....	134	246	1,84
24 02 Mulet.....	61	169	2,74
25 06 Argentine.....	—	1	1,50
28 01 Aiguillat - Chien de mer.....	25	74	2,92
28 02 Émissolle - Chien de mer.....	11	53	4,53
28 07 Roussette.....	14	43	2,92
29 99 Ronds - Divers poissons marins.....	374	1.562	4,17
TOTAL classe Marine marchande.....	1.955	8.711	4,45
<b>2 Poissons plats :</b>			
21 04 Limande.....	11	132	11,25
21 06 Plie.....	1	10	8,58
21 07 Sole.....	37	861	23,28
21 08 Turbot.....	11	179	16,08
23 04 Dorade royale.....	95	1.547	16,28
23 09 Pageot.....	50	666	13,21
23 24 Bogue.....	60	62	1,03
23 33 Sar.....	16	188	11,50
28 04 Pocheteau.....	3	3	1,23
28 05 Raie bouclée.....	73	324	4,44
29 99 Plats. — Divers poissons marins.....	—	2	13,25
TOTAL classe Marine marchande.....	360	3.978	11,05
<b>3 Poissons saisonniers :</b>			
25 01 Anchois.....	388	550	1,42
25 05 Sprat.....	2	2	1,13
25 23 Sardine de Méditerranée.....	1.492	2.191	1,47
26 06 Thon rouge.....	—	1	10,00
27 01 Maquereau.....	297	978	3,29
TOTAL classe Marine marchande.....	2.180	3.724	1,71



**DIRECTION DE MARSEILLE**

**QUARTIER DE SÈTE**  
**Port de Sète (suite et fin)**

ESPÈCE	FRAIS		
	Quantités Tonne	Valeurs 1.000 F	Prix
<b>4 Crustacés :</b>			
31 03 Crevette grise.....	1	18	10,53
31 19 Cigale.....	9	53	5,86
31 21 Vanneau.....	1	3	2,86
31 99 Crustacés divers.....	-	11	15,79
<b>TOTAL classe Marine marchande.....</b>	<b>12</b>	<b>86</b>	<b>6,80</b>
<b>5 Huitres :</b>			
32 01 Huitre plate.....	25	101	3,97
<b>TOTAL classe Marine marchande.....</b>	<b>25</b>	<b>101</b>	<b>3,97</b>
<b>6 Coquillages et mollusques :</b>			
32 03 Coquille Saint-Jacques.....	17	84	4,72
32 04 Moule.....	45	45	1,00
32 06 Palourde.....	62	498	8,00
32 20 Clovisse.....	7	19	2,50
32 21 Escargot de mer.....	25	207	8,20
32 99 Coquillage divers sauf huitres.....	-	-	2,56
32 09 Encornet.....	81	760	9,32
32 10 Seiche.....	62	407	6,50
32 13 Faux encornet.....	1	4	2,73
32 17 Poulpe.....	421	730	1,73
33 02 Violet.....	25	60	2,39
<b>TOTAL classe Marine marchande.....</b>	<b>752</b>	<b>2.819</b>	<b>3,75</b>
<b>TOTAL DU PORT.....</b>	<b>5.398</b>	<b>20.236</b>	<b>3,75</b>



**DIRECTION DE MARSEILLE**

**QUARTIER DE MARTIGUES**

ESPÈCE	FRAIS		
	Quantités Tonne	Valeurs 1.000 F	Prix
<b>0 Poissons anadromes :</b>			
13 01 Anguille.....	209	1.655	7,90
TOTAL classe Marine marchande.....	209	1.655	7,90
<b>1 Poissons de fond ronds :</b>			
22 07 Merlu.....	164	1.354	8,22
22 11 Capelan (Méditerranée).....	111	358	3,20
23 01 Bar.....	83	1.404	16,83
23 02 Baudroie.....	5	89	17,10
23 03 Congre.....	33	92	2,72
23 07 Grondin.....	36	427	11,54
23 10 Rascasse.....	13	298	22,33
23 11 Rouget - barbet.....	3	38	12,25
24 02 Mulet.....	147	303	2,05
28 07 Roussette.....	49	102	2,06
29 99 Ronds - Divers poissons marins.....	23	150	6,35
TOTAL classe Marine marchande.....	673	4.618	6,86
<b>2 Poissons plats :</b>			
21 04 Limande.....	8	53	6,18
21 06 Plie.....	15	41	2,73
21 07 Sole.....	80	1.526	18,93
21 08 Turbot.....	9	64	6,76
23 04 Dorade royale.....	9	132	14,64
23 06 Dorade grise.....	45	782	17,10
23 09 Pageot.....	30	548	17,73
28 05 Raie bouclée.....	6	20	3,04
29 99 Plats - Divers poissons marins.....	16	109	6,75
TOTAL classe Marine marchande.....	223	3.281	14,71
<b>3 Poissons saisonniers :</b>			
25 01 Anchois.....	13	32	2,50
25 23 Sardine de Méditerranée.....	1.066	1.740	1,63
26 06 Thon rouge.....	120	603	5,01
27 01 Maquereau.....	72	238	3,29
29 99 Saisonniers. — Divers poissons marins.....	-	1	12,00
TOTAL classe Marine marchande.....	1.272	2.615	2,05
<b>4 Crustacés :</b>			
31 06 Homard européen.....	-	-	50,00
31 07 Langouste rose.....	-	5	70,00
TOTAL classe Marine marchande.....	-	6	66,84
<b>6 Coquillages et mollusques :</b>			
32 09 Encornet.....	26	246	9,32
32 10 Seiche.....	36	99	2,76
32 17 Poulpe.....	52	133	2,56
32 19 Seiche (petite taille).....	13	41	3,19
33 01 Oursin.....	34	72	2,09
TOTAL classe Marine marchande.....	162	593	3,66
TOTAL DU QUARTIER.....	2.541	12.771	5,02

**DIRECTION DE MARSEILLE**

**QUARTIER DE MARSEILLE**

ESPÈCE	FRAIS		
	Quantités Tonne	Valeurs 1.000 F	Prix
<i>0 Poissons anadromes :</i>			
13 01 Anguille.....	3	24	6,53
TOTAL classe Marine marchande.....	3	24	6,53
<i>1 Poissons de fond ronds :</i>			
22 07 Merlu.....	186	2.444	13,09
22 11 Capelan (Méditerranée).....	225	711	3,16
23 01 Bar.....	17	367	20,46
23 02 Baudroie.....	19	193	9,70
23 03 Congre.....	46	188	4,05
23 07 Grondin.....	43	504	11,69
23 10 Rascasse.....	29	655	22,40
23 11 Rouget - barbet.....	23	581	24,40
23 29 Soupe rouge.....	78	1.040	13,26
23 32 Saupe.....	3	17	4,59
24 01 Chinchard.....	113	216	1,92
24 02 Mulet.....	14	37	2,65
25 06 Argentine.....	19	81	4,21
28 07 Roussette.....	11	49	4,37
TOTAL classe Marine marchande.....	832	7.089	8,51
<i>2 Poissons plats :</i>			
21 04 Limande.....	6	64	10,03
21 06 Plie.....	1	4	2,95
21 07 Sole.....	55	1.178	21,16
21 08 Turbot.....	7	114	16,18
23 04 Dorade royale.....	4	81	19,76
23 05 Dorade rose.....	23	352	15,25
23 06 Dorade grise.....	2	20	8,00
23 09 Pageot.....	17	514	28,85
23 24 Bogue.....	53	177	3,34
23 33 Sar.....	3	61	19,92
28 05 Raie bouclée.....	21	89	4,22
TOTAL classe Marine marchande.....	195	2.660	13,58
<i>3 Poissons saisonniers :</i>			
25 01 Anchois.....	240	724	3,02
25 23 Sardine de Méditerranée.....	5.210	8.400	1,61
26 06 Thon rouge.....	38	450	11,86
27 01 Maquereau.....	176	652	3,70
TOTAL classe Marine marchande.....	5.664	10.228	1,81
<i>4 Crustacés :</i>			
31 03 Crevette grise.....	-	9	30,00
31 06 Homard européen.....	-	39	65,22
31 08 Langouste rouge.....	13	1.095	80,37
31 11 Langoustine.....	-	13	16,55
TOTAL classe Marine marchande.....	15	1.157	75,39

**DIRECTION DE MARSEILLE**

**QUARTIER DE MARSEILLE (suite et fin)**

ESPÈCE	FRAIS		
	Quantités Tonne	Valeurs 1.000 F	Prix
<b>6 Coquillages et mollusques :</b>			
32 09 Encornet.....	2	32	10,94
32 10 Seiche.....	7	44	5,91
32 17 Poulpe.....	15	52	3,50
33 01 Oursin.....	110	433	3,92
33 02 Violet.....	5	54	9,87
<b>TOTAL classe Marine marchande.....</b>	<b>141</b>	<b>617</b>	<b>4,36</b>
<b>TOTAL DU QUARTIER.....</b>	<b>6.854</b>	<b>21.778</b>	<b>3,18</b>

**DIRECTION DE MARSEILLE**

**QUARTIER DE MARSEILLE**  
**Port de Marseille**

ESPÈCE	FRAIS		
	Quantités Tonne	Valeurs 1.000 F	Prix
<i>0 Poissons anadromes :</i>			
13 01 Anguille.....	3	24	6,53
TOTAL classe Marine marchande.....	3	24	6,53
<i>1 Poissons de fond ronds :</i>			
22 07 Merlu.....	109	1.263	11,58
22 11 Capelan (Méditerranée).....	219	674	3,07
23 01 Bar.....	22	450	20,22
23 02 Baudroie.....	14	119	8,43
23 03 Congre.....	42	167	3,95
23 07 Grondin.....	7	69	9,29
23 10 Rascasse.....	4	115	25,18
23 11 Rouget - barbet.....	10	265	26,37
23 29 Soupe rouge.....	26	146	5,58
23 32 Saupe.....	4	19	4,71
24 01 Chinchard.....	85	139	1,64
24 02 Mulet.....	13	37	2,68
25 06 Argentine.....	19	81	4,21
28 07 Roussette.....	5	26	4,68
TOTAL classe Marine marchande.....	583	3.576	6,12
<i>2 Poissons plats :</i>			
21 04 Limande.....	6	64	10,03
21 06 Plie.....	1	4	2,95
21 07 Sole.....	30	617	20,19
21 08 Turbot.....	7	114	16,18
23 05 Dorade rose.....	23	352	15,25
23 09 Pageot.....	14	428	29,75
23 24 Bogue.....	51	174	3,36
23 33 Sar.....	3	60	20,00
28 05 Raie bouclée.....	13	45	3,24
TOTAL classe Marine marchande.....	152	1.863	12,24
<i>3 Poissons saisonniers :</i>			
25 01 Anchois.....	205	586	2,86
25 23 Sardine de Méditerranée.....	3.410	6.180	1,81
26 06 Thon rouge.....	37	441	11,85
27 01 Maquereau.....	115	447	3,89
TOTAL classe Marine marchande.....	3.767	7.655	2,03
<i>4 Crustacés :</i>			
31 06 Homard européen.....	-	39	65,22
31 08 Langouste rouge.....	10	735	72,15
31 11 Langoustine.....	-	15	15,69
TOTAL classe Marine marchande.....	11	789	67,11
<i>6 Coquillages et mollusques :</i>			
32 09 Encornet.....	-	-	10,00
32 10 Seiche.....	3	13	4,41
32 17 Poulpe.....	5	15	2,66
33 01 Oursin.....	17	65	3,72
33 02 Violet.....	5	54	9,87
TOTAL classe Marine marchande.....	31	149	4,67
TOTAL DU PORT.....	4.551	14.058	3,09

**DIRECTION DE MARSEILLE**

**QUARTIER DE TOULON**

ESPÈCE	FRAIS		
	Quantités Tonne	Valeurs 1.000 F	Prix
<i>1 Poissons de fond ronds :</i>			
22 06 Merlan.....	40	423	10,55
22 11 Capelan (Méditerranée).....	7	34	4,64
23 01 Bar.....	9	183	20,01
23 02 Baudroie.....	6	53	7,94
23 03 Congre.....	18	104	5,63
23 07 Grondin.....	7	57	7,73
23 10 Rascasse.....	50	993	19,74
23 11 Rouget - barbet.....	21	491	22,81
23 17 Loup.....	-	-	8,00
23 21 Gavaron.....	26	117	4,38
23 29 Soupe rouge.....	88	1.364	15,45
24 01 Chinchard.....	43	124	2,87
24 02 Mulet.....	8	73	8,95
28 01 Aiguillat - Chien de mer.....	3	28	7,38
29 99 Ronds - Divers poissons marins.....	47	496	10,55
TOTAL classe Marine marchande.....	379	4.547	12,00
<i>2 Poissons plats :</i>			
21 07 Sole.....	-	1	15,00
23 05 Dorade rose.....	1	20	13,69
23 06 Dorade grise.....	23	361	15,36
23 09 Pageot.....	21	361	17,20
23 24 Bogue.....	126	349	2,77
28 05 Raie bouclée.....	3	45	12,17
29 99 Plats - Divers poissons marins.....	32	286	8,93
TOTAL classe Marine marchande.....	207	1.425	6,85
<i>3 Poissons saisonniers :</i>			
25 01 Anchois.....	276	372	1,35
25 23 Sardine de Méditerranée.....	1.350	2.041	1,51
27 01 Maquereau.....	7	64	9,16
29 99 Saisonniers - Divers poissons marins.....	6	24	3,70
TOTAL classe Marine marchande.....	1.640	2.503	1,53
<i>4 Crustacés :</i>			
31 03 Crevette grise.....	-	3	12,03
31 04 Crevette rose.....	1	41	26,84
31 06 Homard européen.....	-	5	50,91
31 07 Langouste rose.....	8	524	59,43
31 08 Langouste rouge.....	3	270	69,53
31 11 Langoustine.....	-	21	30,00
31 19 Cigale.....	3	31	10,11
31 22 Pagure.....	35	155	4,40
31 99 Crustacés divers.....	-	10	12,04
TOTAL classe Marine marchande.....	54	1.065	19,50

**DIRECTION DE MARSEILLE**

**QUARTIER DE TOULON (suite et fin)**

ESPÈCE	FRAIS		
	Quantités Tonne	Valeurs 1.000 F	Prix
<b>5 Huitres :</b>			
32 02 Huitre creuse.....	7	65	8,61
TOTAL classe Marine marchande.....	7	65	8,61
<b>6 Coquillages et mollusques :</b>			
32 04 Moule.....	132	320	1,76
32 09 Encornet.....	20	71	3,43
32 10 Seiche.....	19	97	4,91
32 99 Mollusques divers sans coquille.....	2	8	3,78
33 01 Oursin.....	142	364	2,56
33 02 Violet.....	32	258	7,95
TOTAL classe Marine marchande.....	400	1.120	2,80
62 01 Corail.....	-	3	139,13
TOTAL classe Marine marchande.....	-	3	139,13
TOTAL DU QUARTIER.....	2.690	10.431	3,99

**DIRECTION DE MARSEILLE**

**QUARTIER DE NICE**

ESPÈCE	FRAIS		
	Quantités Tonne	Valeurs 1.000 F	Prix
<b>1 Poissons de fond ronds :</b>			
22 07 Merlu.....	17	220	12,47
22 11 Capelan (Méditerranée).....	2	10	5,00
22 13 Motelle.....	—	10	11,23
23 01 Bar.....	3	98	25,64
23 02 Baudroie.....	3	61	16,03
23 03 Congre.....	7	41	5,32
23 07 Grondin.....	2	46	17,85
23 11 Rouget - barbet.....	23	394	17,11
23 12 Vive.....	—	1	11,04
23 17 Loup.....	—	23	27,16
23 21 Gavaron.....	15	120	7,82
23 22 Chapon.....	2	72	27,18
23 25 Rascasse brune.....	17	268	15,17
23 29 Soupe rouge.....	52	690	13,09
23 32 Saupe.....	6	43	6,72
23 34 Marbre.....	—	9	14,06
23 42 Saint-Pierre.....	—	1	20,00
24 02 Mulet.....	13	104	7,50
28 02 Émissolle - Chien de mer.....	11	34	3,12
28 03 Ha - Chien de mer.....	1	5	3,20
28 07 Rousette.....	—	3	4,50
28 15 Requin bleu.....	3	17	5,00
29 99 Ronds - Divers poissons marins.....	9	61	6,30
<b>TOTAL classe Marine marchande.....</b>	<b>199</b>	<b>2.341</b>	<b>11,76</b>
<b>2 Poissons plats :</b>			
21 07 Sole.....	—	1	30,00
23 04 Dorade royale.....	4	81	19,97
23 09 Pageot.....	1	20	16,37
23 24 Bogue.....	81	329	4,04
23 33 Sar.....	1	15	15,25
28 14 Raie douce.....	—	3	16,49
29 99 Plats, — Divers poissons marins.....	9	49	5,00
<b>TOTAL classe Marine marchande.....</b>	<b>98</b>	<b>500</b>	<b>5,11</b>
<b>3 Poissons saisonniers :</b>			
25 01 Anchois.....	68	237	3,49
25 05 Sprat.....	—	—	10,00
25 23 Sardine de Méditerranée.....	182	953	5,23
26 06 Thon rouge.....	9	57	5,93
26 11 Bonite à dos rayé.....	—	2	10,00
26 13 Espadon.....	—	—	16,67
27 01 Maquereau.....	12	75	6,20
<b>TOTAL classe Marine marchande.....</b>	<b>272</b>	<b>1.326</b>	<b>4,87</b>
<b>4 Crustacés :</b>			
31 03 Crevette grise.....	—	8	39,11
31 04 Crevette rose.....	—	2	21,53
31 06 Homard européen.....	—	—	60,00
31 08 Langouste rouge.....	1	70	65,91
31 11 Langoustine.....	—	1	20,00
<b>TOTAL classe Marine marchande.....</b>	<b>1</b>	<b>84</b>	<b>56,62</b>

**DIRECTION DE MARSEILLE**

**QUARTIER DE NICE** *(suite et fin)*

ESPÈCE	FRAIS		
	Quantités Tonne	Valeurs 1.000 F	Prix
<i>6 Coquillages et mollusques :</i>			
32 09 Encornet.....	3	34	10,47
32 10 Seiche.....	3	28	7,39
32 17 Poulpe.....	7	39	5,39
32 19 Seiche (petite taille).....	—	4	7,21
33 01 Oursin.....	99	312	3,14
<b>TOTAL classe Marine marchande.....</b>	<b>114</b>	<b>419</b>	<b>3,66</b>
<b>TOTAL DU QUARTIER.....</b>	<b>685</b>	<b>4.673</b>	<b>6,81</b>



**DIRECTION DE MARSEILLE**

**QUARTIER D'AJACCIO**

ESPÈCE	FRAIS		
	Quantités Tonne	Valeurs 1.000 F	Prix
<i>0 Poissons anadromes :</i>			
13 01 Anguille.....	88	913	10,35
TOTAL classe Marine marchande .....	88	913	10,35
<i>1 Poissons de fond ronds :</i>			
22 06 Merlan.....	34	677	19,80
23 01 Bar.....	41	953	23,16
23 02 Baudroie.....	7	123	15,65
23 03 Congre.....	35	416	11,83
23 07 Grondin.....	11	194	17,62
23 10 Rascasse.....	65	1.235	18,95
23 11 Rouget - barbet.....	70	1.959	27,62
23 12 Vive.....	-	6	15,00
23 22 Chapon.....	48	895	18,31
23 23 Picarel.....	38	457	12,03
23 26 Serran.....	28	439	15,69
23 27 Labre.....	13	223	16,46
23 32 Saupe.....	16	228	14,26
23 34 Marbre.....	4	69	16,88
24 01 Chinchard.....	14	192	12,87
24 02 Mulet.....	89	1.190	13,27
28 07 Roussette.....	12	132	10,57
29 99 Ronds - Divers poissons marins.....	45	707	15,54
TOTAL classe Marine marchande .....	577	10.104	17,50
<i>2 Poissons plats :</i>			
21 07 Sole.....	2	54	23,62
23 04 Dorade royale.....	4	75	17,11
23 05 Dorade rose.....	1	26	17,34
23 06 Dorade grise.....	48	896	18,50
23 09 Pageot.....	59	1.247	21,08
23 24 Bogue.....	47	537	11,33
23 33 Sar.....	45	858	18,91
28 05 Raie bouclée.....	10	141	13,17
29 99 Plats - Divers poissons marins.....	43	726	16,69
TOTAL classe Marine marchande .....	263	4.565	17,36
<i>3 Poissons saisonniers :</i>			
25 01 Anchois.....	8	48	5,59
25 23 Sardine de Méditerranée.....	43	331	7,60
26 06 Thon rouge.....	10	160	16,00
27 01 Maquereau.....	29	362	12,32
29 99 Saisonniers - Divers poissons marins.....	71	995	13,95
TOTAL classe Marine marchande .....	163	1.897	11,64
<i>4 Crustacés :</i>			
31 01 Araignée.....	17	231	13,37
31 03 Crevette grise.....	2	87	40,00
31 06 Homard européen.....	11	579	52,16
31 08 Langouste rouge.....	58	3.918	66,75
TOTAL classe Marine marchande .....	89	4.817	53,92

**DIRECTION DE MARSEILLE**

**QUARTIER D'AJACCIO** *(suite et fin)*

ESPÈCE	FRAIS		
	Quantités Tonne	Valeurs 1.000 F	Prix
<b>5 Huitres :</b>			
32 01 Huitre plate.....	55	915	16,64
32 02 Huitre portugaise.....	8	96	12,00
<b>TOTAL classe Marine marchande.....</b>	<b>63</b>	<b>1.011</b>	<b>16,05</b>
<b>6 Coquillages et mollusques :</b>			
32 04 Moule.....	220	1.101	5,00
32 09 Encornet.....	17	218	12,52
32 10 Seiche.....	37	511	13,59
33 01 Oursin.....	83	335	4,00
<b>TOTAL classe Marine marchande.....</b>	<b>359</b>	<b>2.167</b>	<b>6,03</b>
<b>TOTAL DU QUARTIER.....</b>	<b>1.603</b>	<b>25.476</b>	<b>15,89</b>

**DIRECTION DE MARSEILLE**

**Total de la direction**

ESPÈCE	FRAIS		
	Quantités Tonne	Valeurs 1.000 F	Prix
<i>0 Poissons anadromes :</i>			
13 01 Anguille.....	1.254	8.237	6,57
TOTAL classe Marine marchande.....	1.254	8.237	6,57
<i>1 Poissons de fond ronds :</i>			
22 06 Merlan.....	74	1.100	14,81
22 07 Merlu.....	1.084	9.493	8,76
22 11 Capelan (Méditerranée).....	979	2.601	2,65
22 13 Motelle.....	1	14	7,24
23 01 Bar.....	353	7.075	20,04
23 02 Baudroie.....	135	1.149	8,49
23 03 Congre.....	310	1.059	3,41
23 07 G grondin.....	155	1.594	10,26
23 10 Rascasse.....	209	3.785	18,11
23 11 Rouget - barbet.....	269	5.872	21,79
23 12 Vive.....	15	109	7,16
23 17 Loup.....	-	24	26,53
23 21 Gavaron.....	42	238	5,64
23 22 Chapon.....	54	1.032	18,90
23 23 Picarel.....	207	656	3,17
23 25 Rascasse brune.....	17	268	15,17
23 26 Serran.....	37	497	13,12
23 27 Labre.....	13	223	16,46
23 28 Ceinture rouge.....	79	159	2,00
23 29 Soupe rouge.....	447	4.023	8,98
23 31 Ombrine.....	-	10	13,43
23 32 Saube.....	26	289	11,03
23 34 Marbre.....	5	92	16,00
23 35 Blennie.....	98	283	2,89
23 42 Saint-Pierre.....	-	7	11,31
24 01 Chinchard.....	402	1.017	2,53
24 02 Mulet.....	585	2.800	4,78
24 06 Joël.....	141	835	5,91
25 06 Argentine.....	20	82	4,11
28 01 Aiguillat - Chien de mer.....	58	240	4,09
28 02 Émissolle - Chien de mer.....	41	185	4,45
28 03 Ha - Chien de mer.....	1	5	3,20
28 07 Roussette.....	135	430	3,19
28 15 Requin bleu.....	3	17	5,00
29 99 Ronds - Divers poissons marins.....	619	4.180	6,75
TOTAL classe Marine marchande.....	6,632	51.459	7,76
<i>2 Poissons plats :</i>			
21 01 Barbue.....	-	3	7,00
21 04 Limande.....	39	451	11,34
21 06 Plie.....	62	280	4,48
21 07 Sole.....	368	6.757	18,34
21 08 Turbot.....	87	1.051	12,05
23 04 Dorade royale.....	230	3.324	14,41
23 05 Dorade rose.....	26	399	15,28
23 06 Dorade grise.....	168	2.503	14,67
23 09 Pageot.....	290	4.847	16,69
23 24 Bogue.....	538	1.619	3,01
23 33 Sar.....	65	1.123	17,06
28 04 Pocheteau.....	58	249	4,24
28 05 Raie bouclée.....	211	961	4,54
28 14 Raie douce.....	-	3	16,49
29 99 Plats - Divers poissons marins.....	101	1.174	11,52
TOTAL classe Marine marchande.....	2.251	24.751	10,99

**DIRECTION DE MARSEILLE**

**Total de la direction (suite et fin)**

ESPECE	FRAIS		
	Quantités Tonne	Valeurs 1.000 F	Prix
<b>3 Poissons saisonniers :</b>			
23 30 Lançon (France).....	19	39	2,06
25 01 Anchois.....	3.851	7.948	1,20
25 05 Sprat.....	2	3	1,20
25 23 Sardine de Méditerranée.....	11.356	19.132	1,68
26 06 Thon rouge.....	331	2.525	7,61
26 11 Bonite à dos rayé.....	-	2	10,00
26 13 Espadon.....	-	-	16,67
27 01 Maquereau.....	1.230	3.616	2,94
29 99 Saisonniers - Divers poissons marins.....	78	1.021	13,06
<b>TOTAL classe Marine marchande.....</b>	<b>16.871</b>	<b>34.291</b>	<b>2,03</b>
<b>4 Crustacés :</b>			
31 01 Araignée.....	17	231	13,37
31 03 Crevette grise.....	22	231	10,32
31 04 Crevette rose.....	3	59	18,82
31 06 Homard européen.....	14	749	51,70
31 07 Langouste rose.....	8	530	59,52
31 08 Langouste rouge.....	80	5.519	68,76
31 11 Langoustine.....	1	36	22,81
31 19 Cigale.....	37	207	5,52
31 21 Vanneau.....	115	47	0,41
31 22 Pagure.....	35	155	4,40
31 99 Crustacés divers.....	21	110	5,13
<b>TOTAL classe Marine Marchande.....</b>	<b>357</b>	<b>7.878</b>	<b>22,02</b>
<b>5 Huitres :</b>			
32 01 Huitre plate.....	126	1.195	9,44
32 02 Huitre creuse.....	2.407	9.867	4,10
<b>TOTAL classe Marine marchande.....</b>	<b>2.534</b>	<b>11.062</b>	<b>4,37</b>
<b>6 Coquillages et mollusques :</b>			
32 03 Coquille Saint-Jacques.....	27	137	5,06
32 04 Moule.....	10.132	16.057	1,58
32 06 Palourde.....	282	2.296	8,12
32 16 Bigorneau.....	47	200	4,23
32 20 Clovisse.....	23	63	2,75
32 21 Escargot de mer.....	70	564	8,01
32 99 Coquillages divers (SF HU).....	223	559	2,50
32 09 Encornet.....	215	1.951	9,05
32 10 Seiche.....	283	1.647	5,81
32 13 Faux encornet.....	1	4	2,73
32 17 Poulpe.....	957	1.617	1,69
32 19 Seiche (petite taille).....	13	46	3,39
32 99 Mollusques divers sans coquille.....	2	8	3,78
33 01 Oursin.....	470	1.518	3,22
33 02 Violet.....	155	500	3,21
<b>TOTAL classe Marine marchande.....</b>	<b>12.908</b>	<b>27.173</b>	<b>2,11</b>
62 01 Corail.....	-	3	139,13
<b>TOTAL classe Marine marchande.....</b>	<b>-</b>	<b>3</b>	<b>139,13</b>
<b>TOTAL DIRECTION.....</b>	<b>42.810</b>	<b>164.858</b>	<b>3,85</b>

## PRODUCTION

Conversion : Huitres plates : 25 huitres au kg.  
 Huitres creuses : 20 huitres au kg.

QUARTIERS	1. HUITRES			
	Établissements ostréicoles			
	Exportations définitives pour la consommation		Autres expéditions y compris le naissain	
	Q	V	Q	V
Caen.....	4	24	"	"
Cherbourg.....	46	425	"	"
Saint-Malo.....	842	5.857	"	"
Saint-Brieuc.....	"	"	2.000	24.000
Paimpol.....	1.300	10.400	1.800	12.600
Morlaix.....	2.769	24.921	"	"
Brest.....	3.984	34.307	146	1.157
Camaret.....	75	600	"	"
Audierne.....	15	143	"	"
Le Guilvinec.....	135	1.184	"	"
Concarneau.....	1.911	19.110	"	"
Lorient.....	104	836	"	"
Auray.....	900	5.400	1.200	14.150
Vannes.....	662	5.550	1.025	8.855
Saint-Nazaire.....	"	"	"	"
Nantes.....	"	"	"	"
Noirmoutier.....	"	"	"	"
Les Sables d'Olonne.....	"	"	"	"
La Rochelle.....	"	"	"	"
Oléron.....	30	213	"	"
Marennes.....	231	1.574	"	"
Bordeaux.....	"	"	"	"
Arcachon.....	"	"	"	"
Port-Vendres.....	"	"	"	"
Sète.....	"	"	"	"
Toulon.....	"	"	"	"
Ajaccio.....	55	915	"	"
<b>TOTAL.....</b>	<b>13.063</b>	<b>111.459</b>	<b>6.171</b>	<b>60.762</b>

**OSTRÉICOLE**

Quantités : Tonnes.  
Valeur : 1.000 F.

PLATES				2. HUITRES CREUSES							
Bancs naturels				Établissements ostréicoles				Bancs naturels			
Expéditions définitives pour la consommation		Autres expéditions y compris le naissin		Expéditions définitives pour la consommation		Autres expéditions y compris le naissin		Expéditions définitives pour la consommation		Autres expéditions y compris le naissin	
Q	V	Q	V	Q	V	Q	V	Q	V	Q	V
"	"	"	"	141	991	"	"	"	"	"	"
"	"	"	"	863	6.903	"	"	"	"	"	"
10	60	"	"	1.003	6.315	"	"	"	"	"	"
"	"	"	"	"	"	50	350	"	"	"	"
32	164	"	"	210	1.274	"	"	"	"	"	"
"	"	"	"	196	1.131	"	"	"	"	"	"
298	618	"	"	91	525	"	"	"	"	"	"
13	68	"	"	"	"	"	"	"	"	"	"
"	"	"	"	"	"	"	"	"	"	"	"
"	"	"	"	196	1.176	"	"	"	"	"	"
"	"	"	"	"	"	"	"	"	"	"	"
8	29	"	"	118	356	"	"	"	"	"	"
"	"	26	100	1.450	1.015	400	2.400	"	"	"	"
20	140	15	129	732	4.552	"	"	"	"	"	"
"	"	"	"	462	2.511	"	"	"	"	"	"
"	"	"	"	197	953	"	"	"	"	"	"
"	"	"	"	3.833	19.822	"	"	"	"	"	"
"	"	"	"	564	2.864	"	"	"	"	"	"
"	"	"	"	11.645	71.243	8.400	26.880	"	"	"	"
"	"	"	"	7.750	55.090	"	"	"	"	"	"
"	"	"	"	24.681	190.041	"	"	"	"	"	"
"	"	"	"	32	90	143	323	34	92	241	556
"	"	"	"	14.580	61.130	"	"	"	"	"	"
"	"	"	"	203	952	"	"	"	"	"	"
72	280	"	"	2.989	8.754	"	"	"	"	"	"
"	"	"	"	7	65	"	"	"	"	"	"
"	"	"	"	8	96	"	"	"	"	"	"
453	1.359	41	229	71.951	437.849	8.993	29.953	34	92	241	556

MYTILCULTURE ET

QUARTIERS	1. MYTILCULTURE						Coquilles St-Jacques	
	Bouchots		Culture à plat		Bancs naturels		Q	V
	Q	V	Q	V	Q	V		
Boulogne-sur-Mer .....	#	#	901	1.361	468	616	159	699
Dieppe .....	#	#	#	#	#	#	4.031	14.423
Fécamp .....	#	#	#	#	#	#	201	743
Le Havre .....	#	#	#	#	#	#	63	313
Caen .....	55	110	#	#	1.301	863	4.983	19.888
Cherbourg .....	5.777	6.919	#	#	#	#	1.368	5.139
Saint-Malo .....	5.463	9.501	#	#	#	#	391	1.056
Saint-Brieuc .....	593	894	#	#	#	#	7.703	18.573
Paimpol .....	13	18	#	#	#	#	637	1.690
Morlaix .....	#	#	#	#	#	#	156	489
Brest .....	#	#	380	619	#	#	132	584
Camaret .....	#	#	#	#	#	#	25	95
Audierne .....	#	#	#	#	#	#	20	65
Le Guilvinec .....	#	#	419	628	#	#	6	22
Concarneau .....	#	#	915	2.003	#	#	51	272
Lorient .....	#	#	#	#	#	#	42	168
Auray .....	#	#	#	#	#	#	159	705
Vannes .....	1.506	2.057	752	1.028	#	#	12	70
Saint-Nazaire .....	#	#	931	1.492	#	#	173	755
Nantes .....	875	980	#	#	#	#	#	#
Noirmoutier .....	884	842	#	#	#	#	19	82
Les Sables d'Olonne .....	#	#	#	#	#	#	56	237
La Rochelle .....	15.200	21.680	#	#	#	#	122	542
Oléron .....	669	1.049	#	#	#	#	51	256
Marennes .....	779	1.091	#	#	390	546	19	97
Port-Vendres .....	#	#	49	102	#	#	#	#
Sète .....	#	#	9.470	14.271	210	262	27	137
Toulon .....	#	#	182	320	#	#	#	#
Ajaccio .....	220	1.101	#	#	#	#	#	#
TOTAL .....	32.034	46.242	13.999	21.824	2.369	2.287	20.606	67.100

## AUTRES COQUILLAGES

Quantités : Tonnes.  
Valeur : 1.000 F.

### 2. AUTRES COQUILLAGES

Coques		Palourdes		Pétoncles		Praires		Divers		Total	
Q	V	Q	V	Q	V	Q	V	Q	V	Q	V
2.690	2.168	70	146	#	#	#	#	22	35	2.941	3.048
#	#	#	#	#	#	#	#	#	#	4.031	14.423
#	#	#	#	#	#	#	#	#	#	201	743
#	#	#	#	#	#	#	#	#	#	63	313
109	86	#	#	32	32	#	#	#	#	5.124	20.006
266	478	5	100	#	#	3.133	6.166	2.868	3.444	7.640	15.327
53	100	#	#	1	2	1.420	4.059	54	131	1.919	5.348
76	91	#	#	#	#	214	775	93	93	8.086	19.532
56	57	3	28	#	#	12	52	1	12	709	1.839
3	5	#	#	11	33	-	3	66	137	236	667
4	8	10	112	667	2.061	166	965	15	21	994	3.751
#	#	#	#	58	199	#	#	505	438	588	732
#	#	#	#	#	#	#	#	#	#	20	65
36	49	339	561	#	#	#	#	#	#	381	632
11	41	5	50	#	#	-	4	22	115	89	482
#	#	#	#	#	#	#	#	#	#	42	168
#	#	2	14	#	#	8	36	#	#	169	755
323	89	136	2.084	1	6	56	185	113	689	641	3.123
429	611	#	#	18	71	#	#	17	21	637	1.458
#	#	#	#	#	#	#	#	#	#	#	#
58	61	7	88	#	#	#	#	2	7	86	238
#	#	#	#	#	#	#	#	#	#	56	237
#	#	6	76	#	#	#	#	#	#	128	618
#	#	#	#	#	#	#	#	#	#	51	256
19	35	#	#	#	#	#	#	22	41	60	173
#	#	-	5	#	#	#	#	47	200	47	205
#	#	282	2.291	#	#	#	#	316	1.186	625	3.614
#	#	#	#	#	#	#	#	#	#	#	#
#	#	#	#	#	#	#	#	#	#	#	#
4.133	3.879	865	5.555	788	2.404	5.009	12.245	4.163	6.570	35.564	97.753



# **PRODUCTION**

---

## **CHAPITRE VI**

### **PRODUCTION DES DÉPARTEMENTS ET TERRITOIRES D'OUTRE-MER**

---

## PRODUCTION D.O.M.

(à l'exception de la Guadeloupe)

### MARTINIQUE

Quantités : Kilogrammes.  
Valeur : Francs.

Code	Nature des produits pêchés	Quantités poids débarqués	Valeur des mises à terre	Prix du kilo	Coefficient	Poids nominal
	<i>Poissons marins</i>					
24 09 1	Becune .....	22.680	213.820	9,43	1,10	24.948
24 01 1	Chinchard .....	354.805	2.386.730	6,73	1,04	368.997
24 08 1	Demi bec .....	114.860	1.241.140	10,80	1,10	126.346
24 07 2	Dorade tropicale .....	243.830	1.693.818	6,95	1,11	270.651
24 14 1	Faux maquereaux .....	390.210	2.513.470	6,44	1,05	409.720
26 10 3	Listao exotique .....	34.780	397.300	11,42	1,20	41.736
27 08 3	Makaire blanc .....	42.205	407.995	9,67	1,04	43.893
24 02 1	Mulet .....	13.325	214.600	16,10	1,10	14.657
28 09 2	Raie .....	126.805	178.555	1,41	1,21	153.434
28 15 1	Requin bleu .....	129.620	1.056.960	8,15	1,33	172.395
25 10 3	Sardinelle allache .....	35.765	301.325	8,42	1,04	37.196
27 07 3	Thazard franc .....	230.700	2.486.600	10,78	1,04	239.928
26 14 3	Thon jaune .....	396.300	4.610.800	11,63	1,20	475.560
23 36 1	Vivaneau .....	656.995	7.928.140	12,07	1,10	722.694
29 99 1	Divers poissons marins .....	484.845	2.418.516	4,99	1,10	533.529
	TOTAL DES POISSONS .....	3.277.725	28.049.769	8,56	#	3.635.684
	<i>Crustacés</i>					
31 07 4	Langouste rose .....	19.285	372.475	19,31	1,05	20.249
	<i>Divers</i>					
61 01 A	Tortue .....	21.295	209.670	9,84	#	21.295
	TOTAL TOUS PRODUITS DE LA MER .....	3.318.305	28.631.914	#	#	3.677.228

**GUYANE**

Quantités : Kilogrammes.  
Valeur : Francs.

Code	Nature des produits pêchés	Quantités poids débarqués	Valeur des mises à terre	Prix du kilo	Coefficient	Poids nominal
	<b>a. A L'ÉTAT FRAIS.</b>					
	<i>Poissons marins</i>					
23 36 1	Vivaneau.....	3.000	15.000	5,00	1,10	3.300
29 99 1	Divers poissons marins.....	802.489	3.109.506	3,87	1,10	882.738
	<b>TOTAL DES POISSONS FRAIS.....</b>	<b>805.489</b>	<b>3.124.506</b>	<b>3,86</b>	"	<b>836.036</b>
	<i>Crustacés</i>					
31 26 4	Crevette seabob.....	72.206	358.530	4,96	1,18	85.203
	<b>b. A L'ÉTAT CONGELÉ.</b>					
	<i>Poissons marins</i>					
23 36 1	Vivaneaux.....	800	3.400	4,25	1,10	880
	<i>Crustacés</i>					
31 26 4	Crevette seabob.....	4.296	72.638	16,91	1,18	5.069
	<b>TOTAL TOUS PRODUITS DE LA MER.....</b>	<b>882.791</b>	<b>3.559.074</b>	"	"	<b>977.188</b>

## LA RÉUNION

Quantités : Kilogrammes.  
Valeur : Francs.

Code	Nature des produits pêchés	Quantités poids débarqués	Valeur des mises à terre	Prix du kilo	Coefficient	Poids nominal
<b>a. A L'ÉTAT FRAIS.</b>						
<i>Poisson marins</i>						
24 03 1	Bancloche.....	21.471	147.230	6,86	1,10	23.618
23 14 1	Capitaine.....	19.863	343.537	17,29	1,10	21.849
24 05 1	Carangue.....	23.889	167.642	7,02	1,10	26.278
24 04 1	Comete.....	71.437	473.627	6,63	1,10	78.580
23 08 1	Mérou.....	26.210	571.288	21,80	1,10	28.831
25 03 3	Sardine.....	24.266	145.192	5,98	1,04	25.195
20 01 3	Thon germon.....	383	2.302	6,01	1,20	460
26 05 3	Thon Albacore.....	34.990	238.523	6,81	1,20	41.988
26 08 3	Thon banane.....	33.422	223.931	6,70	1,20	40.106
26 09 3	Thon noir.....	70.182	521.809	7,43	1,20	84.218
26 14 3	Thon jaune.....	111.726	701.350	6,28	1,20	134.071
26 10 3	Listao.....	45.376	274.639	6,05	1,20	54.451
23 26 1	Vivaneau.....	43.357	811.457	18,71	1,10	47.692
29 99 1	Divers poissons ronds.....	93.033	1.019.623	10,96	1,10	120.336
29 99 2	Divers poissons plats.....	59.924	551.988	9,21	1,11	66.516
<b>TOTAL DES POISSONS FRAIS.....</b>		<b>679.529</b>	<b>6.199.138</b>	<b>9,12</b>	<b>#</b>	<b>794.189</b>
<i>Crustacés</i>						
31 13 4	Carangaise.....	6.056	66.000	10,89	1,18	7.146
31 15 4	Crabe girafe.....	3.539	45.668	12,90	1,18	4.176
31 14 4	Langouste (Réunion).....	828	16.575	20,02	1,05	869
<b>TOTAL DES CRUSTACÉS.....</b>		<b>10.423</b>	<b>128.243</b>	<b>12,30</b>	<b>#</b>	<b>12.191</b>
<b>b. A L'ÉTAT CONGELÉ</b>						
<i>Poissons marins</i>						
23 14 1	Capitaine.....	861.183	4.791.077	5,56	1,10	947.301
24 05 1	Carangue.....	7.535	42.157	5,59	1,10	8.289
22 07 1	Merlu.....	99.183	446.323	4,50	1,17	116.044
26 05 3	Thon albacore.....	49.550	176.628	3,56	1,20	59.460
26 .. 3	Thon divers.....	50.770	111.694	2,20	1,20	60.924
26 10 3	Listao.....	5.510	13.744	2,49	1,20	6.612
29 99 1	Divers poissons ronds.....	230.632	976.776	4,23	1,10	253.695
<b>TOTAL DES POISSONS CONGELÉS.....</b>		<b>1.304.363</b>	<b>6.558.399</b>	<b>5,03</b>	<b>#</b>	<b>1.452.325</b>
31 12 4	Langouste (queues).....	38.664	1.546.560	40,00	2,50	96.660
<b>TOTAL TOUS PRODUITS DE LA MER.....</b>		<b>2.032.979</b>	<b>14.432.340</b>	<b>#</b>	<b>#</b>	<b>2.355.365</b>

### RÉCAPITULATION D.O.M.

Quantités : Kilogrammes (Poids débarqué).  
Valeur : Francs.

Espèce	Martinique		Guyane		Réunion		Totaux	
	Quantité	Valeur	Quantité	Valeur	Quantité	Valeur	Quantité	Valeur
Poisson marin à l'état frais....	3.277.725	28.049.769	805.489	3.124.506	679.529	6.199.138	4.762.743	-
Poissons marin à l'état congelé.	-	-	800	3.400	1.304.363	6.558.399	1.305.163	-
Crustacés frais .....	19.285	372.475	72.206	358.530	10.423	128.243	101.914	-
Crustacés congelés.....	-	-	4.296	72.638	38.664	1.546.560	42.960	-
Divers (tortues) .....	21.295	209.670	-	-	-	-	21.295	-
<b>TOTAL TOUS PRODUITS DE LA MER.</b>	<b>3.318.305</b>	<b>28.631.914</b>	<b>882.791</b>	<b>3.559.074</b>	<b>2.032.979</b>	<b>14.432.340</b>	<b>6.234.075</b>	<b>-</b>

## PRODUCTION T.O.M.

### TAHITI

Quantités : Kilogrammes.  
Valeur : Francs.

Code	Nature des produits pêchés	Quantités poids débarqués	Valeur des mises à terre	Prix du kilo	Coefficient	Poids nominal
	<i>Poissons marins</i>					
26 10 3	Listao exotique.....	544.209	1.795.898	3,30	1,20	653.051
26 14 3	Thon jaune.....	49.890	493.888	9,90	1,20	59.868
29 99 1	Divers ronds.....	1.520.927	6.690.758	4,40	1,10	1.673.020
	TOTAL DES POISSONS.....	2.115.026	8.980.544	4,25	"	2.385.939

### NOUVELLE-CALÉDONIE

Quantités : Kilogrammes.  
Valeur : Francs.

Code	Nature des produits pêchés	Quantités poids débarqués	Valeur des mises à terre	Prix du kilo	Coefficient	Poids nominal
29 99 .	Divers poissons marins.....	545.000	"	"	1,10	599.000
31 99 4	Divers crustacés.....	227.000	"	"	1,18	268.000
	TOTAL TOUS PRODUITS DE LA MER.....	772.000	"	"	"	867.000

**SAINT-PIERRE-ET-MIQUELON**

Quantités : Kilogrammes.  
Valeur : Francs.

Code	Nature des produits pêchés	Quantités poids débarqués	Valeur des mises à terre	Prix du kilo	Coefficient	Poids nominal
	<i>Poissons marins</i>					
21 09 2	Carrelet (queue jaune) .....	83.984	55.517	0,66	1,11	93.222
28 01 1	Chien de mer (aiguillat) .....	857	258	0,30	1,33	1.139
22 01 1	Cabillaud .....	1.823.076	1.226.230	0,67	1,24	2.260.614
23 17 1	Chat .....	91.046	39.998	0,44	1,10	100.150
22 02 1	Eglefin .....	20.648	13.971	0,68	1,17	24.158
21 03 2	Flet .....	128.663	69.470	0,54	1,10	141.529
21 10 2	Flétan .....	3.810	7.412	1,94	1,10	4.191
21 11 2	Faux flétan (Balai) .....	741.127	522.836	0,70	1,10	815.239
21 14 2	Flétan noir .....	9.661	4.639	0,48	1,11	10.723
25 02 3	Hareng .....	332	133	0,40	1,04	345
22 04 1	Lieu noir .....	2.404	887	0,37	1,24	2.981
23 16 1	Marmarelle .....	625	221	0,35	1,10	687
27 01 3	Maquereau .....	109.130	48.094	0,44	1,04	113.495
28 04 2	Pocheteau .....	32.734	21.292	0,65	1,21	39.608
28 09 2	Raie exotique .....	27.626	19.316	0,70	1,21	33.427
23 19 1	Rouget SPM .....	909.152	364.144	0,40	1,04	945.518
21 07 2	Sole .....	26.628	16.800	0,63	1,11	29.557
	<b>TOTAL DES POISSONS .....</b>	<b>4 011 503</b>	<b>2.411.218</b>	<b>0,60</b>	<b>#</b>	<b>4.616.583</b>
29 99 F	Poissons non consommables .....	65.120	1.592	0,02	1,00	65.120
	<b>TOTAL TOUS PRODUITS DE LA MER .....</b>	<b>4.076.623</b>	<b>2.412.810</b>	<b>#</b>	<b>#</b>	<b>4.681.703</b>

**RÉCAPITULATION T.O.M.**

Quantités : Kilogrammes (Poids débarqués).  
Valeur : Francs.

Espèce	Tahiti		Nouvelle-Calédonie		Saint-Pierre-et-Miquelon		Totaux	
	Quantité	Valeur	Quantité	Valeur	Quantité	Valeur	Quantité	Valeur
Poissons marins .....	2.115.026	8.980.544	545.000	-	4.011.503	2.411.218	6.671.529	-
Crustacés divers .....	-	-	227.000	-	-	-	227.000	-
Poissons non consommables...	-	-	-	-	65.120	1.592	65.120	-
<b>TOTAL TOUS LES PRODUITS DE LA MER.</b>	<b>2.115.026</b>	<b>8.980.544</b>	<b>772.000</b>	<b>-</b>	<b>4.076.623</b>	<b>2.412.810</b>	<b>6.963.649</b>	<b>-</b>

# PREMIÈRE PARTIE

## TITRE II

### MOYENS DE PRODUCTION ET DE TRANSFORMATION

---

#### CHAPITRE I

#### **Tableau d'ensemble**

---



**MOYENS DE PRO**

*Situation de la flotte au 31 décembre 1974 par types de*

TYPES DE NAVIRES	Jusqu'à 25 tonneaux			Plus de 25 à 50 tonneaux			Plus de 50 à 100 tonneaux		
	N	T	P	N	T	P	N	T	P
Chalutiers de grande pêche salée.....	"	"	"	"	"	"	"	"	"
Chalutiers de grande pêche mixte saieurs congélateurs.....	"	"	"	"	"	"	"	"	"
Chalutiers de pêche fraîche (1).....	597	8.527	68.079	683	25.944	162.971	88	6.855	31.690
Chalutiers de pêche fraîche et congélateurs (2) (à l'exclusion de ceux de la grande pêche).....	"	"	"	"	"	"	"	"	"
Chalutiers thoniers.....	"	"	"	5	242	1.240	3	270	1.080
Sardiniers congélateurs.....	"	"	"	"	"	"	2	165	700
Thoniers de pêche fraîche.....	113	760	4.854	45	1.747	10.467	33	2.101	9.790
Thoniers congélateurs.....	"	"	"	"	"	"	"	"	"
Langoustiers de pêche fraîche (caseyeurs).....	198	1.344	9.232	25	1.032	4.702	9	591	1.805
Langoustiers congélateurs.....	"	"	"	"	"	"	"	"	"
Navires frigorifiques et de transport.....	"	"	"	"	"	"	"	"	"
Navires polyvalents (3).....	1.240	13.443	97.361	318	12.124	64.250	39	2.780	7.923
Embarcations diverses de moins de 10 tonneaux.....	9.396	31.246	253.948	"	"	"	"	"	"
<b>TOTAL.....</b>	<b>11.544</b>	<b>55.320</b>	<b>433.474</b>	<b>1.076</b>	<b>41.089</b>	<b>243.630</b>	<b>174</b>	<b>12.762</b>	<b>52.988</b>
<i>Pour mémoire</i>									
Navires de recherches scientifiques.....	"	"	"	1	28	80	1	71	300
Navires sabliers.....	"	"	"	2	70	210	7	558	970

N : nombre de navires.  
T : jauge brute globale.  
P : puissance globale en CV.

(1) Il faut entendre par chalutiers, les navires pratiquant exclusivement le chalut.

(2) Sous cette rubrique, sont recensés les chalutiers de pêche au large pratiquant la pêche fraîche et la congélation suivant les besoins du marché.

(3) Il faut entendre par navires polyvalents ceux pratiquant indifféremment plusieurs métiers (utilisant plusieurs engins).

## DUCTION - FLOTTE

*navires et tranche de tonnage (navires armés dans l'année)*

Plus de 100 à 250 tonneaux			Plus de 250 à 500 tonneaux			Plus de 500 à 1.000 tonneaux			Plus de 1.000 tonneaux			RÉCAPITULATION		
N	T	P	N	T	P	N	T	P	N	T	P	N	T	P
"	"	"	"	"	"	1	948	1.500	1	1.885	2.550	2	2.833	4.050
"	"	"	"	"	"	"	"	"	19	31.147	62.095	19	31.147	62.095
224	36.005	134.982	60	20.284	79.967	39	24.923	88.819	1	1.042	2.642	1.692	123.580	569.150
8	1.477	6.249	"	"	"	1	651	2.338	"	"	"	9	2.128	8.587
7	901	3.425	"	"	"	"	"	"	"	"	"	15	1.413	5.745
1	134	400	2	880	2.400	"	"	"	1	1.324	2.000	6	2.503	5.500
21	2.610	10.556	"	"	"	"	"	"	"	"	"	212	7.218	35.667
17	3.427	9.070	9	3.022	8.185	12	7.889	28.050	6	8.309	22.900	44	22.647	68.205
"	"	"	"	"	"	"	"	"	"	"	"	232	2.967	15.739
3	537	1.020	8	2.256	4.007	"	"	"	1	1.325	2.400	12	4.118	7.427
"	"	"	"	"	"	1	976	1.850	1	3.393	1.800	2	4.369	3.650
24	4.013	5.675	6	1.938	3.187	"	"	"	"	"	"	1.627	34.298	178.396
"	"	"	"	"	"	"	"	"	"	"	"	9.396	31.246	253.948
305	49.104	171.377	85	28.380	97.746	54	35.387	122.557	30	48.425	96.387	13.268	270.467	1.218.159
1	242	800	2	859	2.300	1	598	1.380	1	1.191	1.100	7	2.989	5.960
1	145	218	1	500	500	"	"	"	"	"	"	11	1.273	1.895

## MOYENS DE PRODUCTION ET DE TRANSFORMATION

Quantités : Tonnes.  
Valeur : 1.000 F.

	Quantités		Valeur	
<b>Rappel de la production</b> (Poids au débarquement)				
Poissons (y compris la grande pêche).....	477.555		1.659.133	
Crustacés .....	29.438		217.137	
Coquillages .....	83.655		187.738	
Huitres .....	73.621		523.394	
Autres produits de la mer .....	18.747		12.292	
	Nombre	Tonnage	Puissance	
<b>Flotte</b>				
Chalutiers de grande pêche salée.....	2	2.833	4.050	
Chalutiers de grande pêche mixte sauteurs congélateurs.....	19	31.147	62.095	
Chalutiers de pêche fraîche.....	1.692	123.580	569.150	
Chalutiers de pêche fraîche et congélateurs (à l'exclusion de ceux de la grande pêche).....	9	2.128	8.587	
Chalutiers thoniers.....	15	1.413	5.745	
Sardiniers congélateurs.....	6	2.503	5.500	
Thoniers de pêche fraîche.....	212	7.218	35.667	
Thoniers congélateurs.....	44	22.647	68.205	
Langoustiers de pêche fraîche.....	232	2.967	15.739	
Langoustiers congélateurs.....	12	4.118	7.427	
Navires frigorifiques de transport.....	2	4.369	3.650	
Navires polyvalents.....	1.627	34.298	178.396	
Embarcations diverses de moins de 10 tonneaux.....	9.396	31.246	253.948	
<b>TOTAL.....</b>	<b>13.268</b>	<b>270.467</b>	<b>1.218.159</b>	
	Capitaines ou patrons	Officiers	Hommes	
<b>Équipages</b>				
A la part.....	12.711	1.566	16.176	
Au minimum garanti.....	216	690	2.662	
<b>TOTAL GÉNÉRAL.....</b>		<b>34.021</b>		
<b>Armements</b>				
Patrons propriétaires embarqués.....		12.190		
	Nombre de navires		Nombre d'entreprises	
Entreprises d'armements.....	700		417	

**MOYENS DE PRODUCTION ET DE TRANSFORMATION (suite et fin)**

	N	P	Q
<b>Activités annexes</b>			
<b>1° Commerce du poisson</b>			
Mareyeurs-expéditeurs.....	888	5.719	
Importateurs installés dans les ports.....	29	453	
<b>2° Avitaillement</b>			
Dépôts de combustibles liquides.....	164	245	451.154
Coopératives.....	71	402	-
<b>3° Chantiers</b>			
Ateliers de réparations.....	89	418	3.981
Chantiers de construction.....	201	3.560	11.516
<b>4° Transformation et industries annexes</b>			
Nombre d'entreprises du froid (1) :			
Activités :			
— fabriques de glace.....	61	322	336.595
— entrepôts frigorifiques.....	53	622	61.694
— entreprises de congélation.....	35	651	41.655
Installations de filetage du poisson.....	68	832	17.009
Fabriques de conserves (2).....	81	8.331	
Poids demi-brut :			
— hareng.....			1.265
— maquereau.....			26.172
— sardine.....			31.141
— thon.....			34.512
— anchois et sprat.....			5.139
— chalut.....			5.585
— autres.....			3.765
Ateliers de semi-conserves.....	28	558	2.047
Ateliers de salaison et de fumaison.....	80	1.616	36.876
Sécheries de morue.....	36	787	16.420
Fabriques de sous-produits (2).....	10	474	-
— huile.....			2.880
— farine.....			15.398
— divers.....			76.314
Usines de transformation des herbes marines.....	8	524	9.070

N : Nombre d'entreprises.

P : Personnel employé.

Q : Tonnage fabriqué dans l'année (en tonnes) ou tonnage brut livré par les chantiers ou quantités de combustibles livrées à la pêche.

(1) Ces entreprises sont généralement polyvalentes et peuvent exercer une ou plusieurs des activités énumérées.

(2) Pour les fabriques de conserves et sous-produits sont portées dans la colonne « Q » les quantités fabriquées pour chaque poisson ou produit.

## **MOYENS DE PRODUCTION ET DE TRANSFORMATION**

### CHAPITRE II

#### **Tableaux par quartiers des affaires maritimes et par ports**

	DUNKE					
	TOTAL DU QUARTIER			GRAND-FORT-PHILIPPE		
	Quantités	Valeur		Quantités	Valeur	
<b>Rappel de la production totale</b>						
Poissons (y compris la grande pêche).....	1.530	6.783		252	1.161	
Crustacés.....	63	324		13	137	
Coquillages (sauf huîtres).....	"	"		"	"	
<b>Flotte</b>						
Chalutiers de grande pêche salée.....	"	"	"	"	"	"
Chalutiers de grande pêche mixte saleurs congélateurs.....	"	"	"	"	"	"
Chalutiers de pêche fraîche.....	55	3.607	14.599	25	2.659	9.239
Chalutiers de pêche fraîche et congélateurs (à l'exclusion de ceux de la grande pêche).....	"	"	"	"	"	"
Chalutiers thoniers.....	"	"	"	"	"	"
Sardiniers congélateurs.....	"	"	"	"	"	"
Thoniers de pêche fraîche.....	"	"	"	"	"	"
Thoniers congélateurs.....	"	"	"	"	"	"
Langoustiers de pêche fraîche.....	"	"	"	"	"	"
Langoustiers congélateurs.....	"	"	"	"	"	"
Navires frigorifiques de transport.....	"	"	"	"	"	"
Navires polyvalents.....	"	"	"	"	"	"
Embarcations diverses de moins de 10 tonneaux.....	13	103	323	2	19	110
<b>TOTAL.....</b>	<b>68</b>	<b>3.710</b>	<b>15.422</b>	<b>27</b>	<b>2.678</b>	<b>9.349</b>
<i>Pour mémoire</i>						
Navires de recherche scientifique.....	"	"	"	"	"	"
Navires sabliers.....	"	"	"	"	"	"
<b>Équipages</b>						
A la part.....	48	"	76	13	"	18
Au minimum garanti.....	12	36	84	12	36	84
<b>Armements</b>						
Patrons propriétaires embarqués.....	40			13		
	Nombre de navires	Nombre d'entreprises		Nombre de navires	Nombre d'entreprises	
Entreprises d'armements.....	12	5		12	5	

**HAVRE**

Quantités : Tonnes.  
Valeur : 1.000 F.

HAVRE			BOULOGNE-SUR-MER								
CALAIS			TOTAL DU QUARTIER			BOULOGNE-SUR-MER			BOULOGNE-SUR-MER		
Quantités	Valeur		Quantités	Valeur		Quantités	Valeur		Quantités	Valeur	
36	221		138.171	332.993		136.995	313.808				
-	8		268	1.533		"	"				
"	"		4.581	5.994		423	1.638				
Nombre	Tonnage	Puissance	Nombre	Tonnage	Puissance	Nombre	Tonnage	Puissance	Nombre	Tonnage	Puissance
"	"	"	"	"	"	"	"	"	"	"	"
1	24	115	109	22.720	92.120	109	22.720	92.120			
"	"	"	"	"	"	"	"	"			
"	"	"	"	"	"	"	"	"			
"	"	"	"	"	"	"	"	"			
"	"	"	"	"	"	"	"	"			
"	"	"	"	"	"	"	"	"			
"	"	"	"	"	"	"	"	"			
"	"	"	"	"	"	"	"	"			
"	"	"	"	"	"	"	"	"			
"	"	"	25	464	3.033	8	157	1.025			
3	16	93	92	575	4.448	24	152	1.383			
4	40	203	226	23.759	99.601	141	23.029	94.528			
"	"	"	"	"	"	"	"	"			
"	"	"	"	"	"	"	"	"			
Capitaines ou patrons	Officiers	Hommes	Capitaines ou patrons	Officiers	Hommes	Capitaines ou patrons	Officiers	Hommes	Capitaines ou patrons	Officiers	Hommes
4	"	4	196	21	671	111	21	545			
"	"	"	30	165	450	30	165	450			
4			179			95					
Nombre de navires	Nombre d'entreprises		Nombre de navires	Nombre d'entreprises		Nombre de navires	Nombre d'entreprises		Nombre de navires	Nombre d'entreprises	
"	"		47	22		46	21				

DIRECTION DU

	DUNKER					
	TOTAL DU QUARTIER			GRAND-FORT-PHILIPPE		
	N	P	Q	N	P	Q
<b>Activités annexes</b>						
<i>1° Commerce du poisson</i>						
Mareyeurs-expéditeurs.....	12	33	"	9	20	"
Importateurs.....	"	"	"	"	"	"
<i>2° Avitaillement</i>						
Dépôts de combustibles liquides.....	2	2	245	2	2	245
Coopératives.....	1	7	"	"	"	"
<i>3° Chantiers</i>						
Ateliers de réparations.....	"	"	"	"	"	"
Chantiers de construction.....	2	13	"	1	3	"
<i>4° Transformation et industries annexes</i>						
Nombre d'entreprises du froid (1) :						
Activités :						
— fabriques de glace.....	1	1	374	"	"	"
— entrepôts frigorifiques.....	"	"	"	"	"	"
— entreprises de congélation.....	"	"	"	"	"	"
Installations de filetage du poisson.....	"	"	"	"	"	"
Fabriques de conserves (2).....	"	"	"	"	"	"
Poids demi-brut :						
— hareng.....	"	"	"	"	"	"
— maquereau.....	"	"	"	"	"	"
— sardine.....	"	"	"	"	"	"
— thon.....	"	"	"	"	"	"
— anchois et sprat.....	"	"	"	"	"	"
— chalut.....	"	"	"	"	"	"
— autres.....	"	"	"	"	"	"
Ateliers de semi-conserves.....	"	"	"	"	"	"
Ateliers de salaison et de fumaison.....	5	21	656	1	2	40
Sécheries de morue.....	1	28	545	1	28	545
Fabriques de sous-produits (2) :						
— huile.....	"	"	"	"	"	"
— farine.....	"	"	"	"	"	"
— divers.....	"	"	"	"	"	"
Usines de transformation des herbes marines.....	"	"	"	"	"	"

N : Nombre d'entreprises.

P : Personnel employé.

Q : Tonnage fabriqué dans l'année (en tonnes) ou tonnage brut livré par les chantiers ou quantités de combustibles livrées à la pêche.

(1) Ces entreprises sont généralement polyvalentes et peuvent exercer une ou plusieurs des activités énumérées.

(2) Pour les fabriques de conserves et sous-produits sont portées dans la colonne « Q » les quantités fabriquées pour chaque poisson ou produit.





	DIEPPE					
	TOTAL DU QUARTIER			DIEPPE		
	Quantités	Valeur		Quantités	Valeur	
<b>Rappel de la production totale</b>						
Poissons (y compris la grande pêche).....	7.888	22.166		6.989	19.545	
Crustacés.....	124	1.045		#	#	
Coquillage (sauf huîtres).....	4.154	15.047		3.662	13.197	
<b>Flotte</b>						
Chalutiers de grande pêche salée.....	#	#	#	#	#	#
Chalutiers de grande pêche mixtes saucurs congélateurs.....	#	#	#	#	#	#
Chalutiers de pêche fraîche.....	68	4.117	11.627	68	4.117	11.627
Chalutiers de pêche fraîche et congélateurs (à l'exclusion de ceux de grande pêche).....	#	#	#	#	#	#
Chalutiers thoniers.....	#	#	#	#	#	#
Sardiniers congélateurs.....	#	#	#	#	#	#
Thoniers de pêche fraîche.....	#	#	#	#	#	#
Thoniers congélateurs.....	#	#	#	#	#	#
Langoustiers de pêche fraîche.....	#	#	#	#	#	#
Langoustiers congélateurs.....	#	#	#	#	#	#
Navires frigorifiques de transport.....	#	#	#	#	#	#
Navires polyvalents.....	15	259	1.845	15	259	1.845
Embarcations diverses de moins de 10 tonneaux.....	42	224	1.762	42	224	1.762
TOTAL.....	125	4.600	15.234	125	4.600	15.234
<i>Pour mémoire</i>						
Navires de recherche scientifique.....	#	#	#	#	#	#
Navires sabliers.....	#	#	#	#	#	#
<b>Équipages</b>						
A la part.....	121	#	382	121	#	382
Au minimum garanti.....	4	13	36	4	13	36
<b>Armements</b>						
Patrons propriétaires embarqués.....	104			104		
	Nombre de navires	Nombre d'entreprises		Nombre de navires	Nombre d'entreprises	
Entreprises d'armements.....	21	20		21	20	

**HAVRE** (suite)

Quantités : Tonnes.  
Valeur : 1.000 F.

FÉCAMP						QUARTIER DU HAVRE		
TOTAL DU QUARTIER			FÉCAMP			Quantités		Valeur
Quantités	Valeur		Quantités	Valeur		Quantités	Valeur	
11.592	56.358		11.577	56.353		724	3.615	
"	"		"	"		95	888	
201	745		201	745		63	313	
Nombre	Tonnage	Puissance	Nombre	Tonnage	Puissance	Nombre	Tonnage	Puissance
1	948	1.500	1	948	1.500	"	"	"
5	7.532	13.895	5	7.532	13.895	"	"	"
3	988	4.310	3	988	4.310	"	"	"
"	"	"	"	"	"	"	"	"
"	"	"	"	"	"	"	"	"
"	"	"	"	"	"	"	"	"
"	"	"	"	"	"	"	"	"
"	"	"	"	"	"	"	"	"
"	"	"	"	"	"	"	"	"
"	"	"	"	"	"	"	"	"
"	"	"	"	"	"	"	"	"
"	"	"	"	"	"	"	"	"
9	369	2.703	9	369	2.703	10	216	1.398
32	75	63	32	74	63	34	195	1.918
50	9.911	22.471	50	9.911	22.471	44	411	3.316
"	"	"	"	"	"	"	"	"
"	"	"	"	"	"	"	"	"
Capitaines ou patrons	Officiers	Hommes	Capitaines ou patrons	Officiers	Hommes	Capitaines ou patrons	Officiers	Hommes
42	"	79	42	"	79	44	"	58
8	54	299	8	54	299	"	"	"
36			36					
Nombre de navires	Nombre d'entreprises		Nombre de navires	Nombre d'entreprises		Nombre de navires	Nombre d'entreprises	
14	6		14	6		"	"	

	DIEPPE					
	TOTAL DU QUARTIER			DIEPPE		
	N	P	Q	N	P	Q
<b>Activités annexes</b>						
<b>1° Commerce du poisson</b>						
Marcyeurs-expéditeurs.....	36	187	"	36	187	"
Importateurs.....	"	"	"	"	"	"
<b>2° Avitaillement</b>						
Dépôts de combustibles liquides.....	4	10	12.014	4	10	12.014
Coopératives.....	1	20	"	1	20	"
<b>3° Chantiers</b>						
Ateliers de préparations.....	1	10	"	1	10	"
Chantiers de construction.....	2	448	2.979	2	448	2.979
<b>4° Transformation et industries annexes</b>						
Nombre d'entreprises du froid (1) :						
Activités :						
— fabriques de glace.....	1	6	5.470	1	6	5.470
— entrepôts frigorifiques.....	"	"	"	"	"	"
— entreprises de congélation.....	2	18	230	2	17	230
Installations de filetage du poisson.....	5	73	396	5	73	396
Fabriques de conserves (2).....	"	"	"	"	"	"
Poids demi-brut :						
— hareng.....	"	"	"	"	"	"
— maquereau.....	"	"	"	"	"	"
— sardine.....	"	"	"	"	"	"
— thon.....	"	"	"	"	"	"
— anchois et sprat.....	"	"	"	"	"	"
— chalut.....	"	"	"	"	"	"
— autres.....	"	"	"	"	"	"
Ateliers de semi-conserves.....	"	"	"	"	"	"
Ateliers de salaison et de fumaison.....	3	53	1.016	3	53	1.016
Sécheries de morue.....	"	"	"	"	"	"
Fabriques de sous-produits (2).....	1	1	"	1	1	"
— huile.....	"	"	22	"	"	22
— farine.....	"	"	93	"	"	93
— divers.....	"	"	"	"	"	"
Usines de transformations des herbes marines.....	"	"	"	"	"	"

N : Nombre d'entreprises.

P : Personnel employé.

Q : Tonnage fabriqué dans l'année (en tonnes) ou tonnage brut livré par les chantiers ou quantités de combustibles livrées à la pêche.

(1) Ces entreprises sont généralement polyvalentes et peuvent exercer une ou plusieurs des activités énumérées.

(2) Pour les fabriques de conserves et sous-produits sont portées dans la colonne « Q » les quantités fabriquées pour chaque poisson ou produit.



	CAEN					
	TOTAL DU QUARTIER			PORT-EN-BESSIN		
	Quantités	Valeur		Quantités	Valeur	
<b>Rappel de la production totale</b>						
Poissons (y compris la grande pêche).....	10.142	29.754		7.841	21.426	
Crustacés.....	1.396	6.306		787	2.605	
Coquillages (sauf huîtres).....	6.902	23.494		2.977	12.858	
<b>Flotte</b>						
	Nombre	Tonnage	Puissance	Nombre	Tonnage	Puissance
Chalutiers de grande pêche salée.....	#	#	#	#	#	#
Chalutiers de grandes pêches mixtes saleurs congélateurs.....	#	#	#	#	#	#
Chalutiers de pêche fraîche.....	114	4.828	25.566	50	3.400	15.226
Chalutiers de pêche fraîche et congélateurs (à l'exclusion de ceux de grande pêche).....	#	#	#	#	#	#
Chalutiers thoniers.....	#	#	#	#	#	#
Sardiniers congélateurs.....	#	#	#	#	#	#
Thoniers de pêche fraîche.....	#	#	#	#	#	#
Thoniers congélateurs.....	#	#	#	#	#	#
Langoustiers de pêche fraîche.....	#	#	#	#	#	#
Langoustiers congélateurs.....	#	#	#	#	#	#
Navires frigorifiques de transport.....	#	#	#	#	#	#
Navires polyvalents.....	3	48	330	#	#	#
Embarcations diverses de moins de 10 tonneaux.....	247	1.131	9.417	35	109	556
<b>TOTAL.....</b>	<b>364</b>	<b>6.007</b>	<b>35.313</b>	<b>85</b>	<b>3.509</b>	<b>15.782</b>
<i>Pour mémoire</i>						
Navires de recherche scientifique.....	#	#	#	#	#	#
Navires sabliers.....	#	#	#	#	#	#
<b>Équipages</b>						
	Capitaines ou patrons	Officiers	Hommes	Capitaines ou patrons	Officiers	Hommes
A la part.....	332	#	535	85	#	255
Au minimum garanti.....	#	#	#	#	#	#
<b>Armements</b>						
Patrons propriétaires embarqués.....	314			75		
	Nombre de navires	Nombre d'entreprises		Nombre de navires	Nombre d'entreprises	
Entreprises d'armements.....	18	17		10	10	



	CAEN					
	TOTAL DU QUARTIER			PORT-EN-BESSIN		
	N	P	Q	N	P	Q
<b>Activités annexes</b>						
<i>1° Commerce du poisson</i>						
Mareyeurs-expéditeurs.....	28	130	"	15	98	"
Importateurs.....	"	"	"	"	"	"
<i>2° Avitaillement</i>						
Dépôts de combustibles liquides.....	8	10	12.893	1	2	8.800
Coopératives.....	3	20	"	3	20	"
<i>3° Chantiers</i>						
Ateliers de réparations.....	3	8	"	1	3	"
Chantiers de construction.....	10	174	761	3	35	122
<i>4° Transformation et industries annexes</i>						
Nombre d'entreprises du froid (1) :						
Activités :						
— fabriques de glace.....	3	7	7.456	1	5	7.156
— entrepôts frigorifiques.....	"	"	"	"	"	"
— entreprises de congélation.....	1	2	670	1	2	670
Installations de filetage du poisson.....	5	28	2.094	5	28	2.094
Fabriques de conserves (2) :						
Poids demi-brut :						
— hareng.....	"	"	"	"	"	"
— maquereau.....	"	"	"	"	"	"
— sardine.....	"	"	"	"	"	"
— thon.....	"	"	"	"	"	"
— anchois et sprat.....	"	"	"	"	"	"
— chalut.....	"	"	"	"	"	"
— autres.....	"	"	"	"	"	"
Ateliers de semi-conserves.....	1	5	19	"	"	"
Ateliers de salaison et de fumaison.....	"	"	"	"	"	"
Sécheries de morue.....	"	"	"	"	"	"
Fabriques de sous-produits (2).....	"	"	"	"	"	"
— huile.....	"	"	"	"	"	"
— farine.....	"	"	"	"	"	"
— divers.....	"	"	"	"	"	"
Usines de transformation des herbes marines.....	"	"	"	"	"	"

N : Nombre d'entreprises.

P : Personnel employé.

Q : Tonnage fabriqué dans l'année (en tonnes) ou tonnage brut livré par les chantiers ou quantités de combustibles livrées à la pêche.

(1) Ces entreprises sont généralement polyvalentes et peuvent exercer une ou plusieurs des activités énumérées.

(2) Pour les fabriques de conserves et sous-produits sont portées dans la colonne « Q » les quantités fabriquées pour chaque poisson ou produit.



**HAVRE** (suite et fin)

CHERBOURG						TOTAL DE LA DIRECTION DU HAVRE		
TOTAL DU QUARTIER			CHERBOURG					
N	P	Q	N	P	Q	N	P	Q
26	117	"	10	46	"	270	2.451	"
4	4	"	2	2	"	14	407	"
7	7	23.623	2	2	8.655	28	42	133.432
4	12	"	1	6	"	13	107	"
3	65	"	3	65	"	14	141	"
10	146	586	2	128	385	39	1.773	4.337
1	2	4.300	1	2	4.300	10	57	104.620
"	"	"	"	"	"	13	315	50.717
"	"	"	"	"	"	11	206	12.407
"	"	"	"	"	"	61	783	16.994
"	"	"	"	"	"	6	419	"
"	"	"	"	"	"	"	"	1.265
"	"	"	"	"	"	"	"	4.135
"	"	"	"	"	"	"	"	1.681
"	"	"	"	"	"	"	"	1.675
"	"	"	"	"	"	"	"	"
"	"	"	"	"	"	"	"	3.929
"	"	"	"	"	"	"	"	150
"	"	"	"	"	"	7	185	744
"	"	"	"	"	"	57	1.204	33.682
"	"	"	"	"	"	24	648	12.545
1	24	"	1	24	"	5	157	"
"	"	44	"	"	44	"	"	947
"	"	197	"	"	197	"	"	5.647
"	"	"	"	"	"	"	"	16.893
1	296	1.636	1	296	1.636	1	296	1.636

	SAINT-MALO					
	TOTAL DU QUARTIER			SAINT-MALO		
	Quantités	Valeur		Quantités	Valeur	
<b>Rappel de la production totale</b>						
Poissons (y compris la grande pêche) .....	8.938	44.552		8.632	42.872	
Crustacés .....	1.257	5.100		866	3.055	
Coquillage (sauf huîtres) .....	7.570	15.690		926	3.059	
<b>Flotte</b>						
	Nombre	Tonnage	Puissance	Nombre	Tonnage	Puissance
Chalutiers de grande pêche salée .....	"	"	"	"	"	"
Chalutiers de grande pêche mixtes saleurs-congérateurs .....	8	14.237	27.530	8	14.237	27.530
Chalutiers de pêche fraîche .....	19	1.507	6.600	17	1.447	6.300
Chalutiers de pêche fraîche et congérateurs (à l'exclusion de ceux de grande pêche) .....	"	"	"	"	"	"
Chalutiers thoniers .....	"	"	"	"	"	"
Sardiniers congérateurs .....	"	"	"	"	"	"
Thoniers de pêche fraîche .....	"	"	"	"	"	"
Thoniers congérateurs .....	"	"	"	"	"	"
Langoustiers de pêche fraîche .....	"	"	"	"	"	"
Langoustiers congérateurs .....	"	"	"	"	"	"
Navires frigorifiques de transport .....	"	"	"	"	"	"
Navires polyvalents .....	51	1.830	8.192	27	1.458	5.537
Embarcations diverses de moins de 10 tonneaux .....	187	927	7.793	40	209	1.757
<b>TOTAL</b> .....	265	18.501	50.115	92	17.351	41.124
<i>Pour mémoire</i>						
Navires de recherche scientifique .....	"	"	"	"	"	"
Navires sabliers .....	"	"	"	"	"	"
<b>Équipages</b>						
	Capitaines ou patrons	Officiers	Hommes	Capitaines ou patrons	Officiers	Hommes
A la part .....	253	44	317	80	34	160
Au minimum garanti .....	8	67	345	8	67	345
<b>Armements</b>						
Patrons propriétaires embarqués .....	229			58		
	Nombre de navires	Nombre d'entreprises		Nombre de navires	Nombre d'entreprises	
Entreprises d'armements .....	32	11		32	11	

**NANTES**

Quantités : Tonnes.  
Valeur : 1.000 F.

QUARTIER DE SAINT-BRIEUC			QUARTIER DE PAIMPOL			QUARTIER DE MORLAIX		
Quantités		Valeur	Quantités		Valeur	Quantités		Valeur
421		2.008	143		1.083	715		3.184
660		2.369	653		3.165	1.690		7.298
8.727		20.671	724		1.866	240		686
Nombre	Tonnage	Puissance	Nombre	Tonnage	Puissance	Nombre	Tonnage	Puissance
"	"	"	"	"	"	"	"	"
"	"	"	"	"	"	"	"	"
"	"	"	"	"	"	"	"	"
"	"	"	"	"	"	"	"	"
"	"	"	"	"	"	"	"	"
"	"	"	"	"	"	"	"	"
"	"	"	"	"	"	"	"	"
"	"	"	13	305	1.735	13	639	3.035
"	"	"	"	"	"	"	"	"
"	"	"	"	"	"	"	"	"
53	1.999	8.727	38	2.030	4.918	22	1.052	2.874
239	1.207	13.633	248	853	7.481	201	648	3.223
292	3.206	22.390	299	3.188	14.134	236	2.339	9.132
"	"	"	"	"	"	"	"	"
"	"	"	"	"	"	"	"	"
Capitaines ou patrons	Officiers	Hommes	Capitaines ou patrons	Officiers	Hommes	Capitaines ou patrons	Officiers	Hommes
262	"	277	295	"	174	232	"	200
5	"	20	4	"	4	7	"	24
262			284			231		
Nombre de navires		Nombre d'entreprises	Nombre de navires		Nombre d'entreprises	Nombre de navires		Nombre d'entreprises
5		2	15		10	8		5

	SAINT-MALO					
	TOTAL DU QUARTIER			SAINT-MALO		
	N	P	Q	N	P	Q
<b>Activités annexes</b>						
<i>1° Commerce du poisson</i>						
Mareyeurs-expéditeurs.....	20	60	"	12	36	"
Importateurs.....	"	"	"	"	"	"
<i>2° Avoitaillement</i>						
Dépôts de combustibles liquides.....	"	"	"	"	"	"
Coopératives.....	1	5	"	1	5	"
<i>3° Chantiers</i>						
Ateliers de réparations.....	"	"	"	"	"	"
Chantiers de construction.....	5	489	2.469	5	489	2.469
<i>4° Transformation et industries annexes</i>						
Nombre d'entreprises du froid (1) :						
Activités :.....						
— fabriques de glace.....	1	3	2.620	1	3	2.620
— entrepôts frigorifiques.....	2	88	5.249	2	88	5.249
— entreprises de congélation.....	"	"	"	"	"	"
Installations de filetage du poisson.....	"	"	"	"	"	"
Fabriques de conserves (2).....	"	"	"	"	"	"
Poids demi-brut :.....						
— hareng.....	"	"	"	"	"	"
— maquereau.....	"	"	"	"	"	"
— sardine.....	"	"	"	"	"	"
— thon.....	"	"	"	"	"	"
— anchois et sprat.....	"	"	"	"	"	"
— chalut.....	"	"	"	"	"	"
— autres.....	"	"	"	"	"	"
Ateliers de semi-conserves.....	"	"	"	"	"	"
Ateliers de salaison et de fumaison.....	"	"	"	"	"	"
Sécheries de morne.....	1	5	85	1	5	85
Fabriques de sous-produits (2).....	"	"	"	"	"	"
— huile.....	"	"	"	"	"	"
— farine.....	"	"	"	"	"	"
— divers.....	"	"	"	"	"	"
Usines de transformation des herbes marines.....	"	"	"	"	"	"

N : Nombre d'entreprises.

P : Personnel employé.

Q : Tonnage fabriqué dans l'année (en tonnes) ou tonnage brut livré par les chantiers ou quantités de combustibles livrées à la pêche.

(1) Ces entreprises sont généralement polyvalentes et peuvent exercer une ou plusieurs des activités énumérées.

(2) Pour les fabriques de conserves et sous-produits sont portées dans la colonne « Q » les quantités fabriquées pour chaque poisson ou produit.



	B R		
	TOTAL DU QUARTIER		
	Quantités	Valeur	
<b>Rappel de la production totale</b>			
Poissons (y compris la grande pêche) .....	375	1.976	
Crustacés.....	1.267	6.638	
Coquillages (sauf huîtres).....	1.378	4.376	
<b>Flotte</b>			
	Nombre	Tonnage	Puissance
Chalutiers de grande pêche salée.....	"	"	"
Chalutiers de grande pêche mixtes sauteurs congélateurs.....	"	"	"
Chalutiers de pêche fraîche.....	3	79	489
Chalutiers de pêche fraîche et congélateurs (à l'exclusion de ceux de la grande pêche).....	"	"	"
Chalutiers thoniers.....	"	"	"
Sardiniers congélateurs.....	"	"	"
Thoniers de pêche fraîche.....	83	220	944
Thoniers congélateurs.....	"	"	"
Langoustiers de pêche fraîche.....	106	692	4.515
Langoustiers congélateurs.....	"	"	"
Navires frigorifiques de transport.....	"	"	"
Navires polyvalents.....	205	1.359	7.949
Embarcations diverses de moins de 10 tonneaux.....	159	411	1.825
<b>TOTAL.....</b>	<b>556</b>	<b>2.761</b>	<b>15.722</b>
<i>Pour mémoire</i>			
Navires de recherche scientifique.....	3	1.102	2.560
Navires sabliers.....	10	1.179	1.695
<b>Équipages</b>			
	Capitaines ou patrons	Officiers	Hommes
A la part.....	552	"	434
Au minimum garanti.....	13	1	23
<b>Armements</b>			
Patrons propriétaires embarqués.....	556		
	Nombre de navires	Nombre d'entreprises	
Entreprises d'armements.....	9	5	

**NANTES (suite)**

Quantités : Tonnes.  
Valeur : 1.000 F.

EST			CAMARET					
BREST		TOTAL DU QUARTIER				CAMARET		
Quantités	Valeur	Quantités	Valeur	Quantités	Valeur	Quantités	Valeur	
49	331	1.017	7.447	397	2.877			
11	80	1.176	12.378	1.080	11.038			
128	546	620	888	25	95			
Nombre	Tonnage	Puissance	Nombre	Tonnage	Puissance	Nombre	Tonnage	Puissance
#	#	#	#	#	#	#	#	#
#	#	#	#	#	#	#	#	#
3	79	489	#	#	#	#	#	#
#	#	#	#	#	#	#	#	#
#	#	#	1	47	230	#	#	#
#	#	#	#	#	#	#	#	#
83	220	944	1	64	200	1	64	200
#	#	#	#	#	#	#	#	#
106	692	4.515	9	554	1.525	9	554	1.525
#	#	#	6	1.329	2.300	6	1.329	2.300
#	#	#	#	#	#	#	#	#
205	1.359	7.949	26	1.008	4.217	14	516	2.422
159	411	1.825	44	171	1.014	18	62	365
556	2.761	15.722	87	3.173	9.486	48	2.525	6.812
3	1.102	2.560	#	#	#	#	#	#
10	1.179	1.695	#	#	#	#	#	#
Capitaines ou patrons	Officiers	Hommes	Capitaines ou patrons	Officiers	Hommes	Capitaines ou patrons	Officiers	Hommes
552	#	434	86	47	207	48	35	217
13	1	23	1	1	2	#	#	#
556			57			28		
Nombre de navires	Nombre d'entreprises	Nombre de navires	Nombre d'entreprises	Nombre de navires	Nombre d'entreprises	Nombre de navires	Nombre d'entreprises	
9	5	30	30	20	20			

	B R		
	TOTAL DU QUARTIER		
	N	P	Q
<b>ACTIVITÉS ANNEXES</b>			
<i>1° Commerce du poisson</i>			
Mareyeurs-expéditeurs.....	8	308	"
Importateurs.....	"	"	"
<i>2° Avitaillement</i>			
Dépôts de combustibles liquides.....	5	5	"
Coopératives.....	3	5	"
<i>3° Chantiers</i>			
Ateliers de réparations.....	"	"	"
Chantiers de construction.....	5	15	76
<i>4° Transformation et industries annexes</i>			
Nombre d'entreprises du froid (1).			
Activités :			
— fabriques de glace.....	1	1	300
— entrepôts frigorifiques.....	"	"	"
— entreprises de congélation.....	"	"	"
Installations de filetage du poisson.....	"	"	"
Fabriques de conserves (2).....	1	4	"
Poids demi-brut :			
— hareng.....	"	"	"
— maquereau.....	"	"	"
— sardine.....	"	"	"
— thon.....	"	"	"
— anchois et sprat.....	"	"	"
— chalut.....	"	"	"
— autres.....	"	"	950
Ateliers de semi-conserves.....	"	"	"
Ateliers de salaison et de fumaison.....	"	"	"
Sécheries de morue.....	"	"	"
Fabriques de sous-produits (2).....	"	"	"
— huile.....	"	"	"
— farine.....	"	"	"
— divers.....	"	"	"
Usines de transformation des herbes marines.....	3	118	4.080

N : Nombre d'entreprises.

P : Personnel employé.

Q : Tonnage fabriqué dans l'année (en tonnes) ou tonnage brut livré par les chantiers ou quantités de combustible livrées à la pêche.

(1) Ces entreprises sont généralement polyvalentes et peuvent exercer une ou plusieurs des activités énumérées.

(2) Pour les fabriques de conserves et sous-produits, sont portées dans la colonne Q les quantités fabriquées pour chaque poisson ou produit.



**NANTES (suite)**

EST			CAMARET					
BREST			TOTAL DU QUARTIER			CAMARET		
N	P	Q	N	P	Q	N	P	Q
8	308	#	7	23	#	3	12	#
#	#	#	#	#	#	#	#	#
5	5	#	1	1	18.721	1	1	18.721
3	5	#	6	8	#	1	6	#
#	#	#	1	4	3.981	1	4	3.981
5	15	76	6	51	270	3	43	199
1	1	300	1	2	2.050	1	2	2.050
#	#	#	1	2	128	1	2	128
#	#	#	2	1	#	2	1	#
#	#	#	#	#	#	#	#	#
1	4	#	#	#	#	#	#	#
#	#	#	#	#	#	#	#	#
#	#	#	#	#	#	#	#	#
#	#	#	#	#	#	#	#	#
#	#	#	#	#	#	#	#	#
#	#	#	#	#	#	#	#	#
#	#	950	#	#	#	#	#	#
#	#	#	#	#	#	#	#	#
#	#	#	#	#	#	#	#	#
#	#	#	#	#	#	#	#	#
#	#	#	#	#	#	#	#	#
#	#	#	#	#	#	#	#	#
#	#	#	#	#	#	#	#	#
#	#	#	#	#	#	#	#	#
3	118	4.080	#	#	#	#	#	#

	DOUAR		
	TOTAL DU QUARTIER		
	Quantités	Valeur	
<b>Rappel de la production totale</b>			
Poissons (y compris la grande pêche).....	14.434	43.693	
Crustacés.....	914	12.207	
Coquillages (sauf huîtres).....	113	451	
<hr/>			
	Nombre	Tonnage	Puissance
<b>Flotte</b>			
Chalutiers de grande pêche salée.....	"	"	"
Chalutiers de grande pêche mixtes saleurs congélateurs.....	"	"	"
Chalutiers de pêche fraîche.....	16	2.432	14.521
Chalutiers de pêche fraîche et congélateurs (à l'exclusion de ceux de la grande pêche).....	"	"	"
Chalutiers thoniers.....	"	"	"
Sardiniers congélateurs.....	"	"	"
Thoniers de pêche fraîche.....	3	188	755
Thoniers congélateurs.....	3	2.706	8.000
Langoustiers de pêche fraîche.....	"	"	"
Langoustiers congélateurs.....	4	1.184	1.910
Navires frigorifiques de transport.....	"	"	"
Navires polyvalents.....	43	1.779	8.804
Embarcations diverses de moins de 10 tonneaux.....	75	260	2.105
<b>TOTAL.....</b>	<b>144</b>	<b>8.555</b>	<b>36.095</b>
<i>Pour mémoire</i>			
Navires de recherche scientifique.....	"	"	"
Navires sabliers.....	"	"	"
<hr/>			
	Capitaines ou patrons	Officiers	Hommes
<b>Équipages</b>			
A la part.....	126	58	287
Au minimum garanti.....	11	35	95
<hr/>			
<b>Armements</b>			
Patrons propriétaires embarqués.....	115		
<hr/>			
	Nombre de navires	Nombre d'entreprises	
Entreprises d'armement.....	28	5	

**NANTES (suite)**

Quantités : Tonnes.  
Valeur : 1.000 F.

NENEZ			AUDIERNE					
DOUARNENEZ		TOTAL DU QUARTIER				AUDIERNE		
Quantités	Valeur	Quantités	Valeur	Quantités	Valeur	Quantités	Valeur	
14.415	43.455	1.141	7.604	1.090	7.429			
914	12.207	237	2.718	204	2.294			
113	451	20	65	7	24			

Nombre	Tonnage	Puissance	Nombre	Tonnage	Puissance	Nombre	Tonnage	Puissance
"	"	"	"	"	"	"	"	"
"	"	"	"	"	"	"	"	"
16	2.438	14.521	1	66	200	1	66	200
"	"	"	"	"	"	"	"	"
"	"	"	"	"	"	"	"	"
"	"	"	"	"	"	"	"	"
3	188	755	"	"	"	"	"	"
3	2.706	8.000	"	"	"	"	"	"
"	"	"	1	33	120	1	33	120
4	1.184	1.910	"	"	"	"	"	"
"	"	"	1	976	1.850	1	976	1.850
43	1.779	8.804	39	1.432	6.259	39	1.432	6.259
75	260	2.105	122	440	4.684	122	440	4.684
144	8.555	36.095	164	2.947	13.113	164	2.947	13.113
"	"	"	"	"	"	"	"	"
"	"	"	"	"	"	"	"	"

Capitaines ou patrons	Officiers	Hommes	Capitaines ou patrons	Officiers	Hommes	Capitaines ou patrons	Officiers	Hommes
126	58	287	163	"	477	163	"	477
11	35	95	1	5	18	1	5	18
115			162			162		
Nombre de navires	Nombre d'entreprises		Nombre de navires	Nombre d'entreprises		Nombre de navires	Nombre d'entreprises	
28	5		2	1		2	1	

	DOUAI		
	TOTAL DU QUARTIER		
	N	P	Q
<b>ACTIVITÉS ANNEXES</b>			
<i>1° Commerce de poisson</i>			
Mareyeurs-expéditeurs.....	29	242	"
Importateurs.....	"	"	"
<i>2° Avitaillement</i>			
Dépôts de combustibles liquides.....	1	4	17.841
Coopératives.....	1	8	"
<i>3° Chantiers</i>			
Ateliers de réparations.....	1	3	"
Chantiers de construction.....	3	82	90
<i>4° Transformation et industries annexes</i>			
Nombre d'entreprises du froid (1).			
Activités :			
— fabriques de glace.....	2	18	13.684
— entrepôts frigorifiques.....	"	"	"
— entreprises de congélation.....	"	"	"
Installations de filetage du poisson.....	"	"	"
Fabriques de conserves (2).....	9	893	"
Poids demi-brut :			
— hareng.....	"	"	"
— maquereau.....	"	"	5.009
— sardine.....	"	"	2.753
— thon.....	"	"	4.492
— anchois et sprat.....	"	"	"
— chalut.....	"	"	"
— autres.....	"	"	820
Ateliers de semi-conserves.....	"	"	"
Ateliers de salaison et de fumaison.....	1	5	"
Sécheries de morue.....	"	"	"
Fabriques de sous-produits (2).....	"	"	"
— huile.....	"	"	"
— farine.....	"	"	"
— divers.....	"	"	"
Usines de transformation des herbes marines.....	"	"	"

N : Nombre d'entreprises.

P : Personnel employé.

Q : Tonnage fabriqué dans l'année (en tonnes) ou tonnage brut livré par les chantiers ou quantités de combustibles livrés à la pêche.

(1) Ces entreprises sont généralement polyvalentes et peuvent exercer une ou plusieurs des activités énumérées.

(2) Pour les fabriques de conserves et sous-produits sont portées dans la colonne « Q » les quantités fabriquées pour chaque poisson ou produit.



	TOTAL DU QUARTIER		SAINT-GUÉNOLÉ			
	Quantités	Valeur	Quantités	Valeur		
<b>Rappel de la production totale</b>						
Poissons (y compris la grande pêche).....	24.302	94.686	5.426	24.194		
Crustacés.....	7.678	59.146	1.959	19.299		
Coquillages (sauf huîtres).....	1.296	2.712	12	62		
<b>Flotte</b>						
Chalutiers de grande pêche salée.....	"	"	"	"	"	"
Chalutiers de grande pêche mixtes saleurs-congérateurs.....	"	"	"	"	"	"
Chalutiers de pêche fraîche.....	235	9.589	59.521	"	"	"
Chalutiers de pêche fraîche et congérateurs (à l'exclusion de ceux de grande pêche).....	"	"	"	"	"	"
Chalutiers thoniers.....	4	340	1.710	"	"	"
Sardiniers congérateurs.....	"	"	"	"	"	"
Thoniers de pêche fraîche.....	"	"	"	"	"	"
Thoniers congérateurs.....	"	"	"	"	"	"
Langoustiers de pêche fraîche.....	6	186	1.002	"	"	"
Langoustiers congérateurs.....	"	"	"	"	"	"
Navires frigorifiques de transport.....	"	"	"	"	"	"
Navires polyvalents.....	124	4.506	24.455	71	2.871	16.400
Embarcations diverses de moins de 10 tonneaux.....	314	773	7.237	36	126	1.425
<b>TOTAL.....</b>	<b>683</b>	<b>15.394</b>	<b>93.973</b>	<b>107</b>	<b>2.997</b>	<b>17.825</b>
<i>Pour mémoire</i>						
Navires de recherche scientifique.....	"	"	"	"	"	"
Navires sabliers.....	"	"	"	"	"	"
<b>Équipages</b>						
A la part.....	669	104	1.597	107	"	422
Au minimum garanti.....	13	26	59	"	"	"
<b>Armements</b>						
Patrons propriétaires embarqués.....	657			102		
	Nombre de navires	Nombre d'entreprises		Nombre de navires	Nombre d'entreprises	
Entreprises d'armements.....	26	13		5	5	

**NANTES (suite)**

Quantités : Tonnes.  
Valeur : 1.000 F.

LE GUILVINEC								
LE GUILVINEC			LESCONIL			LOCTUDY		
Quantités	Valeur		Quantités	Valeur		Quantités	Valeur	
12.199	47.360		1.204	5.030		4.206	17.020	
2.603	15.037		1.060	8.099		1.808	15.629	
391	1.145		19	48		873	1.455	
Nombre	Tonnage	Puissance	Nombre	Tonnage	Puissance	Nombre	Tonnage	Puissance
#	#	#	#	#	#	#	#	#
#	#	#	#	#	#	#	#	#
97	4.998	27.947	61	1.678	11.499	76	2.879	19.835
#	#	#	#	#	#	#	#	#
1	50	430	#	#	#	3	290	1.280
#	#	#	#	#	#	#	#	#
#	#	#	#	#	#	#	#	#
#	#	#	#	#	#	#	#	#
6	186	1.002	#	#	#	#	#	#
#	#	#	#	#	#	#	#	#
#	#	#	#	#	#	#	#	#
8	252	1.704	#	#	#	27	117	1.591
76	240	2.328	29	62	475	53	80	738
188	5.726	33.411	90	1.740	11.974	159	3.366	23.444
#	#	#	#	#	#	#	#	#
#	#	#	#	#	#	#	#	#
Capitaines ou patrons	Officiers	Hommes	Capitaines ou patrons	Officiers	Hommes	Capitaines ou patrons	Officiers	Hommes
174	104	319	90	#	239	159	#	403
13	26	59	#	#	#	#	#	#
174			90			156		
Nombre de navires	Nombre d'entreprises		Nombre de navires	Nombre d'entreprises		Nombre de navires	Nombre d'entreprises	
14	3		#	#		3	3	

	TOTAL DU QUARTIER			SAINT-GUÉNOLÉ		
	N	P	Q	N	P	Q
<b>ACTIVITÉS ANNEXES</b>						
<i>1° Commerce du poisson</i>						
Mareyeurs-expéditeurs.....	53	340	"	9	87	"
Importateurs.....	"	"	"	"	"	"
<i>2° Avitaillement</i>						
Dépôts de combustibles liquides.....	6	13	35.877	1	3	6.922
Coopératives.....	5	18	"	1	5	"
<i>3° Chantiers</i>						
Ateliers de réparations.....	"	"	"	"	"	"
Chantiers de construction.....	10	55	472	1	4	49
<i>4° Transformation et industries annexes</i>						
Nombre d'entreprises du froid (1) :						
Activités :						
— fabriques de glace.....	4	18	24.628	2	7	9.500
— entrepôts frigorifiques.....	2	6	1.200	2	6	1.200
— entreprises de congélation.....	"	"	"	"	"	"
Installations de filetage du poisson.....	2	24	15	2	24	15
Fabriques de conserves (2).....	9	1.486	"	2	289	"
Poids demi-brut :						
— hareng.....	"	"	"	"	"	"
— maquereau.....	"	"	6.305	"	"	1.010
— sardine.....	"	"	2.447	"	"	839
— thon.....	"	"	7.056	"	"	976
— anchois et sprat.....	"	"	1	"	"	1
— chalut.....	"	"	46	"	"	"
— autres.....	"	"	510	"	"	206
Ateliers de semi-conserves.....	"	"	"	"	"	"
Ateliers de salaison et de fumaison.....	"	"	"	"	"	"
Sécheries de morue.....	"	"	"	"	"	"
Fabriques de sous-produits (2).....	"	"	"	"	"	"
— huile.....	"	"	"	"	"	"
— farine.....	"	"	"	"	"	"
— divers.....	"	"	"	"	"	"
Usines de transformation des herbes marines.....	1	10	2.933	"	"	"

N : Nombre d'entreprises.

P : Personnel employé.

Q : Tonnage fabriqué dans l'année (en tonnes) ou tonnage brut livré par les chantiers ou quantités de combustibles livrées à la pêche.

(1) Ces entreprises sont généralement polyvalentes et peuvent exercer une ou plusieurs des activités énumérées.

(2) Pour les fabriques de conserves et sous-produits sont portées dans la colonne « Q » les quantités fabriquées pour chaque poisson ou produit.





	CONCARNEAU					
	TOTAL DU QUARTIER			CONCARNEAU		
	Quantités	Valeur		Quantités	Valeur	
<b>Rappel de la production totale</b>						
Poissons (y compris la grande pêche).....	53.518	192.997		52.598	189.272	
Crustacés.....	1.119	7.536		968	6.273	
Coquillages (sauf huîtres).....	1.326	3.716		762	2.308	
<b>Flotte</b>	Nombre	Tonnage	Puissance	Nombre	Tonnage	Puissance
Chalutiers de grande pêche salée.....	"	"	"	"	"	"
Chalutiers de grande pêche mixtes saleurs-congérateurs.....	"	"	"	"	"	"
Chalutiers de pêche fraîche.....	75	13.733	53.851	75	13.733	53.851
Chalutiers de pêche fraîche et congérateurs (à l'exclusion de ceux de grande pêche).....	8	1.477	6.249	8	1.477	6.249
Chalutiers thoniers.....	8	881	3.105	8	881	3.105
Sardiniers congérateurs.....	"	"	"	"	"	"
Thoniers de pêche fraîche.....	11	976	3.101	11	976	3.101
Thoniers congérateurs.....	33	14.509	45.755	33	14.509	45.755
Langoustiers de pêche fraîche.....	"	"	"	"	"	"
Langoustiers congérateurs.....	"	"	"	"	"	"
Navires frigorifiques de transport.....	"	"	"	"	"	"
Navires polyvalents.....	41	1.411	5.468	41	1.411	5.468
Embarcations diverses de moins de 10 tonneaux.....	417	799	13.154	417	799	13.154
<b>TOTAL.....</b>	<b>582</b>	<b>33.786</b>	<b>130.683</b>	<b>582</b>	<b>33.786</b>	<b>130.683</b>
<i>Pour mémoire</i>						
Navires de recherche scientifique.....	"	"	"	"	"	"
Navires sabliers.....	"	"	"	"	"	"
	Capitaines ou patrons	Officiers	Hommes	Capitaines ou patrons	Officiers	Hommes
<b>Équipages</b>						
A la part.....	541	567	1.537	541	567	1.537
Au minimum garanti.....	20	36	152	20	36	152
<b>Armements</b>						
Patrons propriétaires embarqués.....	375			375		
	Nombre de navires	Nombre d'entreprises		Nombre de navires	Nombre d'entreprises	
Entreprises d'armements.....	135	92		235	92	

**NANTES (suite)**

Quantités : Tonnes.  
Valeur : 1.000 F.

LORIENT						QUARTIER D'AURAY		
TOTAL DU QUARTIER			LORIENT					
Quantités	Valeur		Quantités	Valeur		Quantités	Valeur	
73.515	215.902		72.956	213.733		826	3.780	
2.780	19.237		2.467	15.904		298	1.800	
2.036	6.096		2.033	6.089		169	757	
Nombre	Tonnage	Puissance	Nombre	Tonnage	Puissance	Nombre	Tonnage	Puissance
"	"	"	"	"	"	"	"	"
215	30.335	129.615	215	30.335	129.615	"	"	"
1	651	2.338	1	651	2.338	"	"	"
"	"	"	"	"	"	"	"	"
"	"	"	"	"	"	"	"	"
12	1.001	3.057	12	1.001	3.057	"	"	"
"	"	"	"	"	"	"	"	"
60	322	2.248	60	322	2.248	"	"	"
"	"	"	"	"	"	"	"	"
"	"	"	"	"	"	"	"	"
157	538	3.706	157	538	3.706	47	843	5.757
"	"	"	"	"	"	303	923	8.762
445	32.847	140.964	445	32.847	140.964	350	1.766	14.519
"	"	"	"	"	"	"	"	"
1	94	200	1	94	200	"	"	"
Capitaines ou patrons	Officiers	Hommes	Capitaines ou patrons	Officiers	Hommes	Capitaines ou patrons	Officiers	Hommes
415	290	980	415	290	980	348	"	275
31	108	433	31	108	433	2	"	2
343			343			344		
Nombre de navires	Nombre d'entreprises		Nombre de navires	Nombre d'entreprises		Nombre de navires	Nombre d'entreprises	
103	47		103	47		6	6	

**DIRECTION DE**

	CONCARNEAU					
	TOTAL DU QUARTIER			CONCARNEAU		
	N	P	Q	N	P	Q
<b>ACTIVITÉS ANNEXES</b>						
<i>1° Commerce du poisson</i>						
Mareyeurs-expéditeurs.....	103	369	"	103	369	"
Importateurs.....	2	13	"	2	13	"
<i>2° Avitaillement</i>						
Dépôts de combustibles liquides.....	5	20	55.092	5	20	55.092
Coopératives.....	3	18	"	3	18	"
<i>3° Chantiers</i>						
Ateliers de réparations.....	1	2	"	1	2	"
Chantiers de construction.....	4	138	866	4	138	866
<i>4° Transformation et industries annexes</i>						
Nombre d'entreprises du froid (1) :						
Activités :						
— fabriques de glace.....	2	30	44.937	2	30	44.937
— entrepôts frigorifiques.....	3	22	"	3	22	"
— entreprises de congélation.....	4	18	"	4	18	"
Installations de filetage du poisson.....	4	25	"	4	25	"
Fabriques de conserves (2).....	13	1.190	"	13	1.190	"
Poids demi-brut :						
— hareng.....	"	"	"	"	"	"
— maquereau.....	"	"	4.759	"	"	4.759
— sardine.....	"	"	692	"	"	692
— thon.....	"	"	5.275	"	"	5.275
— anchois et sprat.....	"	"	4	"	"	4
— chalut.....	"	"	1.573	"	"	1.573
— autres.....	"	"	50	"	"	50
Ateliers de semi-conserves.....	"	"	"	"	"	"
Ateliers de salaison et de fumaison.....	"	"	"	"	"	"
Sécheries de morue.....	"	"	"	"	"	"
Fabriques de sous-produits (2).....	1	190	"	1	190	"
— huile.....	"	"	508	"	"	508
— farine.....	"	"	4.201	"	"	4.201
— divers.....	"	"	"	"	"	"
Usines de transformation des herbes marines.....	"	"	"	"	"	"

N : Nombre d'entreprises.

P : Personnel employé.

Q : Tonnage fabriqué dans l'année (en tonnes) ou tonnage brut livré par les chantiers ou quantités de combustibles livrées à la pêche.

(1) Ces entreprises sont généralement polyvalentes et peuvent exercer une ou plusieurs des activités énumérées.

(2) Pour les fabriques de conserves et sous produits sont portées dans la colonne « Q » les quantités fabriquées pour chaque poisson ou produit.



**DIRECTION DE**

	QUARTIER DE VANNES			TOTAL DU QUARTIER		
	Quantités	Valeur		Quantités	Valeur	
<b>Rappel de la production totale</b>						
Poissons (y compris la grande pêche).....	313	3.905		5.529	27.319	
Crustacés.....	154	2.882		1.393	12.042	
Coquillages (sauf huîtres).....	2.924	6.320		1.786	3.832	
<b>Flotte</b>						
Chalutiers de grande pêche salée.....	"	"	"	"	"	"
Chalutiers de grande pêche mixtes saleurs congélateurs.....	"	"	"	"	"	"
Chalutiers de pêche fraîche.....	30	250	2.118	33	837	5.692
Chalutiers de pêche fraîche et congélateurs (à l'exclusion de ceux de grande pêche).....	"	"	"	"	"	"
Chalutiers thoniers.....	"	"	"	"	"	"
Sardiniers congélateurs.....	"	"	"	"	"	"
Thoniers de pêche fraîche.....	"	"	"	"	"	"
Thoniers congélateurs.....	"	"	"	"	"	"
Langoustiers de pêche fraîche.....	"	"	"	"	"	"
Langoustiers congélateurs.....	"	"	"	"	"	"
Navires frigorifiques de transport.....	"	"	"	"	"	"
Navires polyvalents.....	5	71	373	65	1.034	8.171
Embarcations diverses de moins de 10 tonneaux.....	319	1.248	12.125	317	1.270	14.066
<b>TOTAL.....</b>	<b>354</b>	<b>1.569</b>	<b>14.616</b>	<b>420</b>	<b>3.141</b>	<b>27.929</b>
<i>Pour mémoire</i>						
Navires de recherche scientifique.....	"	"	"	"	"	"
Navires sabliers.....	"	"	"	"	"	"
<b>Équipages</b>						
A la part.....	354	"	188	401	"	516
Au minimum garanti.....	"	"	"	"	"	"
<b>Armements</b>						
Patrons propriétaires embarqués.....	359			381		
	Nombre de navires	Nombre d'entreprises		Nombre de navires	Nombre d'entreprises	
Entreprises d'armements.....	"	"		30	20	

**NANTES (suite)**

Quantités : Tonnes.  
Valeur : 1.000 F.

**SAINT-NAZAIRE**

LA TURBALLE			LE GROISIC			SAINT-NAZAIRE		
Quantités	Valeur		Quantités	Valeur		Quantités	Valeur	
4.106	12.787		787	4.427		634	10.094	
361	2.479		772	7.466		264	2.097	
484	1.353		1.281	2.356		20	121	
Nombre	Tonnage	Puissance	Nombre	Tonnage	Puissance	Nombre	Tonnage	Puissance
"	"	"	"	"	"	"	"	"
"	"	"	"	"	"	"	"	"
"	"	"	29	600	4.132	9	237	1.560
"	"	"	"	"	"	"	"	"
"	"	"	"	"	"	"	"	"
"	"	"	"	"	"	"	"	"
"	"	"	"	"	"	"	"	"
"	"	"	"	"	"	"	"	"
"	"	"	"	"	"	"	"	"
"	"	"	"	"	"	"	"	"
"	"	"	"	"	"	"	"	"
35	787	6.105	4	93	624	26	154	1.442
78	376	4.061	66	291	3.283	173	603	6.722
113	1.163	10.166	99	984	8.089	208	994	9.724
"	"	"	"	"	"	"	"	"
"	"	"	"	"	"	"	"	"
Capitaines ou patrons	Officiers	Hommes	Capitaines ou patrons	Officiers	Hommes	Capitaines ou patrons	Officiers	Hommes
113	"	263	99	"	186	189	"	67
"	"	"	"	"	"	"	"	"
113	"	263	99	"	186	189	"	67
"	"	"	"	"	"	"	"	"
113	"	263	99	"	186	189	"	67
"	"	"	"	"	"	"	"	"
113	"	263	99	"	186	189	"	67
"	"	"	"	"	"	"	"	"
113	"	263	99	"	186	189	"	67
"	"	"	"	"	"	"	"	"
113	"	263	99	"	186	189	"	67
"	"	"	"	"	"	"	"	"
113	"	263	99	"	186	189	"	67
"	"	"	"	"	"	"	"	"
113	"	263	99	"	186	189	"	67
"	"	"	"	"	"	"	"	"
113	"	263	99	"	186	189	"	67
"	"	"	"	"	"	"	"	"
113	"	263	99	"	186	189	"	67
"	"	"	"	"	"	"	"	"
113	"	263	99	"	186	189	"	67
"	"	"	"	"	"	"	"	"
113	"	263	99	"	186	189	"	67
"	"	"	"	"	"	"	"	"
113	"	263	99	"	186	189	"	67
"	"	"	"	"	"	"	"	"
113	"	263	99	"	186	189	"	67
"	"	"	"	"	"	"	"	"
113	"	263	99	"	186	189	"	67
"	"	"	"	"	"	"	"	"
113	"	263	99	"	186	189	"	67
"	"	"	"	"	"	"	"	"
113	"	263	99	"	186	189	"	67
"	"	"	"	"	"	"	"	"
113	"	263	99	"	186	189	"	67
"	"	"	"	"	"	"	"	"
113	"	263	99	"	186	189	"	67
"	"	"	"	"	"	"	"	"
113	"	263	99	"	186	189	"	67
"	"	"	"	"	"	"	"	"
113	"	263	99	"	186	189	"	67
"	"	"	"	"	"	"	"	"
113	"	263	99	"	186	189	"	67
"	"	"	"	"	"	"	"	"
113	"	263	99	"	186	189	"	67
"	"	"	"	"	"	"	"	"
113	"	263	99	"	186	189	"	67
"	"	"	"	"	"	"	"	"
113	"	263	99	"	186	189	"	67
"	"	"	"	"	"	"	"	"
113	"	263	99	"	186	189	"	67
"	"	"	"	"	"	"	"	"
113	"	263	99	"	186	189	"	67
"	"	"	"	"	"	"	"	"
113	"	263	99	"	186	189	"	67
"	"	"	"	"	"	"	"	"
113	"	263	99	"	186	189	"	67
"	"	"	"	"	"	"	"	"
113	"	263	99	"	186	189	"	67
"	"	"	"	"	"	"	"	"
113	"	263	99	"	186	189	"	67
"	"	"	"	"	"	"	"	"
113	"	263	99	"	186	189	"	67
"	"	"	"	"	"	"	"	"
113	"	263	99	"	186	189	"	67
"	"	"	"	"	"	"	"	"
113	"	263	99	"	186	189	"	67
"	"	"	"	"	"	"	"	"
113	"	263	99	"	186	189	"	67
"	"	"	"	"	"	"	"	"
113	"	263	99	"	186	189	"	67
"	"	"	"	"	"	"	"	"
113	"	263	99	"	186	189	"	67
"	"	"	"	"	"	"	"	"
113	"	263	99	"	186	189	"	67
"	"	"	"	"	"	"	"	"
113	"	263	99	"	186	189	"	67
"	"	"	"	"	"	"	"	"
113	"	263	99	"	186	189	"	67
"	"	"	"	"	"	"	"	"
113	"	263	99	"	186	189	"	67
"	"	"	"	"	"	"	"	"
113	"	263	99	"	186	189	"	67
"	"	"	"	"	"	"	"	"
113	"	263	99	"	186	189	"	67
"	"	"	"	"	"	"	"	"
113	"	263	99	"	186	189	"	67
"	"	"	"	"	"	"	"	"
113	"	263	99	"	186	189	"	67
"	"	"	"	"	"	"	"	"
113	"	263	99	"	186	189	"	67
"	"	"	"	"	"	"	"	"
113	"	263	99	"	186	189	"	67
"	"	"	"	"	"	"	"	"
113	"	263	99	"	186	189	"	67
"	"	"	"	"	"	"	"	"
113	"	263	99	"	186	189	"	67
"	"	"	"	"	"	"	"	"
113	"	263	99	"	186	189	"	67
"	"	"	"	"	"	"	"	"
113	"	263	99	"	186	189	"	67
"	"	"	"	"	"	"	"	"
113	"	263	99	"	186	189	"	67
"	"	"	"	"	"	"	"	"
113	"	263	99	"	186	189	"	67
"	"							

	QUARTIER DE VANNES			TOTAL DU QUARTIER		
	N	P	Q	N	P	Q
<b>ACTIVITÉS ANNEXES</b>						
<i>1° Commerce du poisson</i>						
Mareyeurs-expéditeurs.....	6	10	"	30	96	"
Importateurs.....	"	"	"	"	"	"
<i>2° Avitaillement</i>						
Dépôts de combustibles liquides.....	4	"	1.027	5	6	5.876
Coopératives.....	"	"	"	3	36	"
<i>3° Chantiers</i>						
Ateliers de réparations.....	5	15	"	1	1	"
Chantiers de construction.....	6	15	181	2	5	38
<i>4° Transformation et industries annexes</i>						
Nombre d'entreprises du froid (1) :						
Activités :						
— fabriques de glace.....	"	"	"	3	5	3.060
— entrepôts frigorifiques.....	"	"	"	2	21	"
— entreprises de congélation.....	"	"	"	"	"	"
Installations de filetage du poisson.....	"	"	"	"	"	"
Fabriques de conserves (2).....	1	60	"	2	185	"
Poids demi-brut :						
— hareng.....	"	"	"	"	"	"
— maquereau.....	"	"	"	"	"	"
— sardine.....	"	"	"	"	"	763
— thon.....	"	"	385	"	"	1.044
— anchois et sprat.....	"	"	"	"	"	"
— chalut.....	"	"	"	"	"	"
— autres.....	"	"	"	"	"	"
Ateliers de semi-conserves.....	"	"	"	"	"	"
Ateliers de salaison et de fumaison.....	"	"	"	1	72	150
Sécheries de morue.....	"	"	"	"	"	"
Fabriques de sous-produits.....	"	"	"	"	"	"
— huile.....	"	"	"	"	"	"
— farine.....	"	"	"	"	"	"
— divers.....	"	"	"	"	"	"
Usines de transformation des herbes marines.....	"	"	"	"	"	"

N : Nombre d'entreprises.

P : Personnel employé.

Q : Tonnage fabriqué dans l'année (en tonnes) ou tonnage brut livré par les chantiers ou quantités de combustibles livrées à la pêche.

(1) Ces entreprises sont généralement polyvalentes et peuvent exercer une ou plusieurs des activités énumérées.

(2) Pour les fabriques de conserves et sous-produits, sont portées dans la colonne « Q » les quantités fabriquées pour chaque poisson ou produit.





**DIRECTION DE**

	QUARTIER DE NANTES		
	Quantités	Valeur	
<b>Rappel de la production totale</b>			
Poissons (y compris la grande pêche).....	471	6.037	
Crustacés.....	201	1.564	
Coquillages (huîtres).....	875	980	
<b>Flotte</b>			
	Nombre	Tonnage	Puissance
Chalutiers de grande pêche salée.....	"	"	"
Chalutiers de grande pêche mixtes sauteurs-congélateurs.....	"	"	"
Chalutiers de pêche fraîche.....	"	"	"
Chalutiers de pêche fraîche et congélateurs (à l'exclusion de ceux de grande pêche).....	"	"	"
Chalutiers thoniers.....	"	"	"
Sardiniers congélateurs.....	"	"	"
Thoniers de pêche fraîche.....	"	"	"
Thoniers congélateurs.....	"	"	"
Langoustiers de pêche fraîche.....	"	"	"
Langoustiers congélateurs.....	"	"	"
Navires frigorifiques de transport.....	"	"	"
Navires polyvalents.....	3	50	250
Embarcations diverses de moins de 10 tonneaux.....	179	601	6.747
<b>TOTAL.....</b>	<b>182</b>	<b>651</b>	<b>6.997</b>
<i>Pour mémoire</i>			
Navires de recherche scientifique.....	"	"	"
Navires sabliers.....	"	"	"
<b>Équipages</b>			
	Capitaines ou patrons	Officiers	Hommes
A la part.....	181	"	73
Au minimum garanti.....	"	"	"
<b>Armements</b>			
A la part.....	"		
Au minimum garanti.....	182		
<b>Nombre de navires</b>		<b>Nombre d'entreprises</b>	
Entreprises d'armements.....		"	



	QUARTIER DE NANTES		
	N	P	Q
<b>Activités annexes</b>			
<i>1° Commerce du poisson</i>			
Mareyeurs-expéditeurs.....	5	20	"
Importateurs.....	"	"	"
<i>2° Avitaillement</i>			
Dépôts de combustibles liquides.....	"	"	"
Coopératives.....	1	4	"
<i>3° Chantiers</i>			
Ateliers de réparations.....	3	25	"
Chantiers de construction.....	3	253	190
<i>4° Transformation et industries annexes</i>			
Nombre d'entreprises du froid (1) :			
Activités :			
— fabriques de glace.....	1	16	30
— entrepôts frigorifiques.....	"	"	"
— entreprises de congélation.....	"	"	"
Installations de filtrage du poisson.....	"	"	"
Fabriques de conserves (2).....	1	112	"
Poids demi-brut :			
— hareng.....	"	"	"
— maquereau.....	"	"	"
— sardine.....	"	"	1.822
— thon.....	"	"	"
— anchois et sprat.....	"	"	"
— chalut.....	"	"	"
— autres.....	"	"	"
Ateliers de semi-conserves.....	"	"	"
Ateliers de salaison et de fumaison.....	"	"	"
Sécheries de morue.....	"	"	"
Fabriques de sous-produits (2) :			
— huile.....	"	"	"
— farine.....	"	"	"
— divers.....	"	"	"
Usines de transformation des herbes marines.....	"	"	"

N : Nombre d'entreprises.  
P : Personnel employé.

Q : Tonnage fabriqué dans l'année (en tonnes) ou tonnage brut livré par les chantiers ou quantités de combustibles livrées à la pêche.

(1) Ces entreprises sont généralement polyvalentes et peuvent exercer une ou plusieurs des activités énumérées.

(2) Pour les fabriques de conserves et sous produits, sont portées dans la colonne « Q » les quantités fabriquées pour chaque poisson ou produit.



	TOTAL DU QUARTIER		
	Quantités	Valeur	
<b>Rappel de la production totale</b>			
Poissons (y compris la grande pêche).....	10.499	51.530	
Crustacés.....	1.891	15.280	
Coquillages (sauf huîtres).....	2.078	5.616	
	Nombre	Tonnage	Puissance
<b>Flotte</b>			
Chalutiers de grande pêche salée.....	"	"	"
Chalutiers de grande pêche mixtes saleurs-congélateurs.....	"	"	"
Chalutiers de pêche fraîche.....	183	4.997	35.685
Chalutiers de pêche fraîche et congélateurs (à l'exclusion de ceux de grande pêche).....	"	"	"
Chalutiers thoniers.....	"	"	"
Sardiniers congélateurs.....	"	"	"
Thoniers de pêche fraîche.....	"	"	"
Thoniers congélateurs.....	"	"	"
Langoustiers de pêche fraîche.....	"	"	"
Langoustiers congélateurs.....	"	"	"
Navires frigorifiques de transport.....	"	"	"
Navires polyvalents.....	46	1.139	7.780
Embarcations diverses de moins de 10 tonneaux.....	142	478	4.917
<b>TOTAL.....</b>	<b>371</b>	<b>6.614</b>	<b>48.382</b>
<i>Pour mémoire</i>			
Navires de recherche scientifique.....	"	"	"
Navires sabliers.....	"	"	"
	Capitaines ou patrons	Officiers	Hommes
<b>Équipages</b>			
A la part.....	371	"	783
Au minimum garanti.....	"	"	"
		366	
<b>Armements</b>			
Patrons propriétaires embarqués.....			
	Nombre de navires	Nombre d'entreprises	
Entreprises d'armements.....	1	1	

**NANTES** (*suite et fin*)

Quantités : Tonnes.  
Valeur : 1.000 F.

LES SABLES D'OLONNE						TOTAL DE LA DIRECTION DE NANTES		
SAINT-GILLES-CROIX-DE-VIE			LES SABLES D'OLONNE					
Quantités	Valeur		Quantités	Valeur		Quantités	Valeur	
3.212	14.979		7.213	35.940		198.056	721.922	
449	5.022		1.442	10.257		24.480	177.428	
243	696		1.835	4.920		32.990	76.081	
Nombre	Tonnage	Puissance	Nombre	Tonnage	Puissance	Nombre	Tonnage	Puissance
"	"	"	"	"	"	"	"	"
"	"	"	"	"	"	8	14.237	27.530
38	357	3.719	145	4.640	31.966	823	64.168	310.012
"	"	"	"	"	"	9	2.128	8.587
"	"	"	"	"	"	15	1.413	5.745
"	"	"	"	"	"	"	"	"
"	"	"	"	"	"	110	2.449	8.057
"	"	"	"	"	"	36	17.215	53.705
"	"	"	"	"	"	208	2.731	14.180
"	"	"	"	"	"	10	2.513	4.210
"	"	"	"	"	"	1	976	1.850
42	1.068	7.258	4	71	522	1.070	25.351	124.752
94	291	3.367	48	187	1.550	3.884	12.918	123.723
174	1.716	14.344	197	4.898	34.038	6.174	146.099	682.901
"	"	"	"	"	"	7	2.989	5.960
"	"	"	"	"	"	11	1.273	1.895
Capitaines ou patrons	Officiers	Hommes	Capitaines ou patrons	Officiers	Hommes	Capitaines ou patrons	Officiers	Hommes
174	"	337	197	"	446	5.851	1.201	8.981
"	"	"	"	"	"	116	279	1.177
170			196			5.490		
Nombre de navires	Nombre d'entreprises		Nombre de navires	Nombre d'entreprises		Nombre de navires	Nombre d'entreprises	
1	1		"	"		449	257	

**DIRECTION DE**

**LES SABLES**

**TOTAL DU QUARTIER**

	LES SABLES		
	N	P	Q
<b>ACTIVITÉS ANNEXES</b>			
<b>1° Commerce du poisson</b>			
Mareyeurs-expéditeurs.....	32	174	"
Importateurs.....	1	13	"
<b>2° Avitaillement</b>			
Dépôts de combustibles liquides.....	3	5	16.343
Coopératives.....	2	25	"
<b>3° Chantiers</b>			
Ateliers de réparations.....	1	4	"
Chantiers de construction.....	7	73	445
<b>4° Transformation et industries annexes</b>			
Nombre d'entreprises du froid (1).			
Activités :			
— fabriques de glace.....	3	12	17 863
— entrepôts frigorifiques.....	2	11	"
— entreprises de congélation.....	2	11	2.081
Installations de filetage du poisson.....	"	"	"
Fabriques de conserves (2).....	7	863	"
Poids demi-brut :			
— hareng.....	"	"	"
— maquereau.....	"	"	630
— sardine.....	"	"	5.546
— thon.....	"	"	2.504
— anchois et sprat.....	"	"	"
— chalut.....	"	"	10
— autres.....	"	"	"
Ateliers de semi-conserves.....	"	"	"
Ateliers de salaison et de fumaison.....	"	"	"
Sécheries de morue.....	"	"	"
Fabriques de sous-produits (2).....	"	"	"
— huile.....	"	"	"
— farine.....	"	"	"
— divers.....	"	"	"
Usines de transformation des herbes marines.....	"	"	"

N : Nombre d'entreprises.

P : Personnel employé.

Q : Tonnage fabriqué dans l'année (en tonnes) ou tonnage brut livré par des chantiers ou quantités de combustibles livrées à la pêche.

(1) Ces entreprises sont généralement polyvalentes et peuvent exercer une ou plusieurs des activités énumérées.

(2) Pour les fabriques de conserves et sous-produits, sont portées dans la colonne « Q » les quantités fabriquées pour chaque poisson ou produit.



**NANTES (suite et fin)**

D'OLONNE						TOTAL DE LA DIRECTION DE NANTES		
SAINT-GILLES-CROIX-DE-VIE			LES SABLES D'OLONNE			N	P	Q
N	P	Q	N	P	Q			
10	56	"	22	118	"	426	2.473	"
"	"	"	1	13	"	6	26	"
1	2	3.313	2	3	13.030	61	116	259.953
1	8	"	1	17	"	40	189	"
"	"	"	1	4	"	22	67	3.981
4	14	109	3	59	336	87	1.412	6.325
1	1	2.198	2	11	15.665	26	164	189.728
1	5	"	1	6	"	16	297	10.977
1	5	1.520	1	6	561	17	427	25.018
"	"	"	"	"	"	7	49	15
3	395	"	4	468	"	50	5.151	"
"	"	"	"	"	"	"	"	"
"	"	354	"	"	276	"	"	21.904
"	"	2.229	"	"	3.317	"	"	17.718
"	"	719	"	"	1.785	"	"	25.960
"	"	"	"	"	"	"	"	1.075
"	"	"	"	"	10	"	"	1.656
"	"	"	"	"	"	"	"	2.553
"	"	"	"	"	"	1	72	150
"	"	"	"	"	"	3	123	1.316
"	"	"	"	"	"	1	5	85
"	"	"	"	"	"	2	260	"
"	"	"	"	"	"	"	"	1.403
"	"	"	"	"	"	"	"	8.401
"	"	"	"	"	"	"	"	4.026
"	"	"	"	"	"	5	176	7.386

		L A R O		
		TOTAL DU QUARTIER		
		Quantités	Valeur	
<b>Rappel de la production totale</b>				
Poissons (y compris la grande pêche).....		17.655	102.359	
Crustacés.....		456	3.911	
Coquillages (sauf huîtres).....		5.403	9.935	
<b>Flotte</b>				
Chalutiers de grande pêche salée.....		"	"	"
Chalutiers de grande pêche mixtes saleurs-congérateurs.....		"	"	"
Chalutiers de pêche fraîche.....		102	12.102	35.770
Chalutiers de pêche fraîche et congérateurs (à l'exclusion de ceux de la grande pêche).....		"	"	"
Chalutiers thoniers.....		"	"	"
Sardiniers congérateurs.....		"	"	"
Thoniers de pêche fraîche.....		"	"	"
Thoniers congérateurs.....		"	"	"
Langoustiers de pêche fraîche.....		"	"	"
Langoustiers congérateurs.....		"	"	"
Navires frigorifiques de transport.....		"	"	"
Navires polyvalents.....		163	1.146	6.719
Embarcations diverses de moins de 10 tonneaux.....		403	1.788	12.266
<b>TOTAL.....</b>		668	15.036	54.755
<i>Pour mémoire</i>				
Navires de recherche scientifique.....		"	"	"
Navires sabliers.....		"	"	"
<b>Équipages</b>		Capitaines ou patrons	Officiers	Hommes
A la part.....		654	79	776
Au minimum garanti.....		14	38	141
<b>Armements</b>		608		
Patrons propriétaires embarqués.....		608		
		Nombre de navires	Nombre d'entreprises	
Entreprises d'armement.....		60	30	

**BORDEAUX**

Quantités : Tonnes.  
Valeur : 1.000 F.

CHELLE			QUARTIER D'OLÉRON			QUARTIER DE MARENNES		
LA ROCHELLE								
Quantités	Valeur		Quantités	Valeur		Quantités	Valeur	
15.866	90.454		1.096	7.227		732	5.325	
456	3.911		410	4.461		240	2.974	
5.403	9.935		786	1.704		1.285	1.950	
Nombre	Tonnage	Puissance	Nombre	Tonnage	Puissance	Nombre	Tonnage	Puissance
"	"	"	"	"	"	"	"	"
"	"	"	"	"	"	"	"	"
102	12.102	35.770	86	790	6.204	29	438	3.131
"	"	"	"	"	"	"	"	"
"	"	"	"	"	"	"	"	"
"	"	"	"	"	"	"	"	"
"	"	"	"	"	"	"	"	"
"	"	"	19	133	924	"	"	"
"	"	"	"	"	"	"	"	"
"	"	"	"	"	"	"	"	"
163	1.146	6.719	18	153	1.453	63	359	3.786
403	1.788	12.266	"	"	"	37	57	297
668	15.036	54.755	123	1.076	8.581	129	854	7.214
"	"	"	"	"	"	"	"	"
"	"	"	"	"	"	"	"	"
Capitaines ou patrons	Officiers	Hommes	Capitaines ou patrons	Officiers	Hommes	Capitaines ou patrons	Officiers	Hommes
654	79	776	123	"	112	129	"	80
14	39	141	"	"	"	"	"	"
608			123			129		
Nombre de navires	Nombre d'entreprises		Nombre de navires	Nombre d'entreprises		Nombre de navires	Nombre d'entreprises	
60	30		"	"		"	"	

	LA RO		
	TOTAL DU QUARTIER		
	N	P	Q
<b>ACTIVITÉS ANNEXES</b>			
<b>1° Commerce du poisson</b>			
Mareyeurs-expéditeurs .....	"	"	"
Importateurs .....	"	"	"
<b>2° Avitaillement</b>			
Dépôts de combustibles liquides .....	4	"	34.225
Coopératives .....	"	"	"
<b>3° Chantiers</b>			
Ateliers de réparations .....	2	15	"
Chantiers de construction .....	1	36	"
<b>4° Transformation et industries annexes</b>			
Nombre d'entreprises du froid (1).			
Activités :			
— fabriques de glace .....	5	30	27.218
— entrepôts frigorifiques .....	"	"	"
— entreprises congélation .....	"	"	"
Installations de filetage du poisson .....	"	"	"
Fabriques de conserves (2).			
Poids demi-brut :			
— hareng .....	"	"	"
— maquereau .....	"	"	"
— sardine .....	"	"	"
— thon .....	"	"	"
— anchois et spart .....	"	"	"
— chalut .....	"	"	"
— autres .....	"	"	"
Ateliers de semi-conserves .....	"	"	"
Ateliers de salaison et de fumaison .....	"	"	"
Sécheries de morue .....	1	29	1.740
Fabriques de sous-produits .....	1	38	"
— huile .....	"	"	"
— farine .....	"	"	"
— divers .....	"	"	54.343
Usines de transformation des herbes marines .....	"	"	"

N : Nombres d'entreprises.

P : Personnel employé.

Q : Tonnage fabriqué dans l'année (en tonnes) ou tonnage brut livré par les chantiers ou quantités de combustibles livrées à la pêche.

(1) Ces entreprises sont généralement polyvalentes et peuvent exercer une ou plusieurs des activités énumérées.

(2) Pour les fabriques de conserves et sous-produits sont portés dans la colonne « Q » les quantités fabriquées pour chaque poisson ou produit.



	B O R		
	TOTAL DU QUARTIER		
	Quantités	Valeur	
<b>Rappel de la production totale</b>			
Poissons (y compris la grande pêche).....	3.342	20.362	
Crustacés.....	78	881	
Coquillages (sauf huîtres).....	2	7	
	Nombre	Tonnage	Puissance
<b>Flotte</b>			
Chalutiers de grande pêche salée.....	1	1.885	2.550
Chalutiers de grande pêche mixtes saieurs congélateurs.....	6	9.378	20.670
Chalutiers de pêche fraîche.....	8	94	624
Chalutiers de pêche fraîche et congélateurs (à l'exclusion de ceux de grande pêche).....	#	#	#
Chalutiers thoniers.....	#	#	#
Serdiniers congélateurs.....	#	#	#
Thoniers de pêche fraîche.....	#	#	#
Thoniers congélateurs.....	#	#	#
Langoustiers de pêche fraîche.....	2	28	115
Langoustiers congélateurs.....	1	280	817
Navires frigorifiques de transport.....	#	#	#
Navires polyvalents.....	19	1.441	2.035
Embarcations diverses de moins de 10 tonneaux.....	212	530	2.863
<b>TOTAL.....</b>	<b>249</b>	<b>13.636</b>	<b>29.674</b>
<i>Pour mémoire</i>			
Navires de recherche scientifique.....	#	#	#
Navires sabliers.....	#	#	#
	Capitaines ou patrons	Officiers	Hommes
<b>Équipages</b>			
A la part.....	156	#	19
Au minimum garanti.....	16	57	357
	156		
<b>Armements</b>			
Patrons propriétaires embarqués.....			
	Nombre de navires	Nombre d'entreprises	
Entreprises d'armements.....	16	7	

**BORDEAUX (suite)**

Quantités : Tonnes.  
Valeur : 1.000 F.

BORDEAUX			ARCACHON						
BORDEAUX		TOTAL DU QUARTIER				ARCACHON			
Quantités	Valeur	Quantités	Valeur	Quantités	Valeur	Quantités	Valeur		
3.175	18.857	1.354	8.845	1.281	8.400				
"	"	88	509	88	509				
"	"	280	861	280	861				
Nombre	Tonnage	Puissance	Nombre	Tonnage	Puissance	Nombre	Tonnage	Puissance	
1	1.885	2.550	"	"	"	"	"	"	"
6	9.378	20.670	"	"	"	"	"	"	"
8	94	624	32	1.172	5.820	32	1.172	5.820	
"	"	"	"	"	"	"	"	"	"
"	"	"	"	"	"	"	"	"	"
"	"	"	"	"	"	"	"	"	"
"	"	"	"	"	"	"	"	"	"
2	28	115	"	"	-	"	"	"	"
1	280	817	"	"	"	"	"	"	"
"	"	"	"	"	"	"	"	"	"
19	1.441	2.035	6	87	1.080	6	87	1.080	
212	530	2.863	945	4.715	27.884	945	4.715	27.884	
249	13.636	29.674	983	5.974	34.784	983	5.974	34.784	
"	"	"	"	"	"	"	"	"	"
"	"	"	"	"	"	"	"	"	"
Capitaines ou patrons	Officiers	Hommes	Capitaines ou patrons	Officiers	Hommes	Capitaines ou patrons	Officiers	Hommes	
156	"	19	983	32	397	983	32	397	
16	57	357	"	"	"	"	"	"	
156			983			983			
Nombre de navires	Nombre d'entreprises		Nombre de navires	Nombre d'entreprises		Nombre de navires	Nombre d'entreprises		
16	7		"	"		"	"		

	BO		
	TOTAL DU QUARTIER		
	N	P	Q
<b>Activités annexes</b>			
<b>1° Commerce du poisson</b>			
Mareyeurs-expéditeurs.....	2	2	#
Importateurs.....	#	#	#
<b>2° Avitaillement</b>			
Dépôts de combustibles liquides.....	2	4	667
Coopératives.....	#	#	#
<b>3° Chantiers</b>			
Ateliers de réparations.....	1	1	#
Chantiers de construction.....	1	3	7
<b>4° Transformation et industries annexes</b>			
Nombre d'entreprises du froid (1).			
Activités :			
— fabriques de glace.....	1	1	120
— entrepôts frigorifiques.....	#	#	#
— entreprises de congélation.....	#	#	#
Installations de filetage du poisson.....	#	#	#
Fabriques de conserves (2).....	#	#	#
Poids demi-brut :			
— hareng.....	#	#	#
— maquereau.....	#	#	#
— sardine.....	#	#	#
— thon.....	#	#	#
— anchois et sprat.....	#	#	#
— chalut.....	#	#	#
— autres.....	#	#	#
Ateliers de semi-conserves.....	#	#	#
Ateliers de salaison et de fumaison.....	#	#	#
Sécheries de morues.....	10	105	2.050
Fabriques de sous-produits (2).....	1	2	190
— huile.....	#	#	#
— farine.....	#	#	#
— divers.....	#	#	#
Usines de transformation des herbes marines.....	#	#	#

N : Nombre d'entreprises.

P : Personnel employé.

Q : Tonnage fabriqué dans l'année (en tonnes) ou tonnage brut livré par les chantiers ou quantités de combustibles livrées à la pêche.

(1) Ces entreprises sont généralement polyvalentes et peuvent exercer une ou plusieurs des activités énumérées.

(2) Pour les fabriques de conserves et sous-produits sont portées dans la colonne « Q » les quantités fabriquées pour chaque poisson ou produit.



**BORDEAUX (suite)**

EAUX			ARCACHON					
BORDEAUX			TOTAL DU QUARTIER			ARCACHON		
N	P	Q	N	P	Q	N	P	Q
2	2	"	12	15	"	12	15	"
"	"	"	"	"	"	"	"	"
2	4	667	"	"	"	"	"	"
"	"	"	1	15	"	1	15	"
1	1	"	"	"	"	"	"	"
1	3	"	"	20	24	7	20	24
1	1	120	2	3	3.300	2	3	3.300
"	"	"	"	"	"	"	"	"
"	"	"	"	"	"	"	"	"
"	"	"	"	"	"	"	"	"
"	"	"	"	"	"	"	"	"
"	"	"	"	"	"	"	"	"
"	"	"	"	"	"	"	"	"
"	"	"	"	"	"	"	"	"
"	"	"	"	"	"	"	"	"
"	"	"	"	"	"	"	"	"
"	"	"	"	"	"	"	"	"
"	"	"	"	"	"	"	"	"
"	"	"	"	"	"	"	"	"
10	105	2.050	"	"	"	"	"	"
1	2	190	"	"	"	"	"	"
"	"	"	"	"	"	"	"	"
"	"	"	"	"	"	"	"	"
"	"	"	"	"	"	"	"	"
"	"	"	"	"	"	"	"	"

		B A		
		TOTAL DU QUARTIER		
		Quantités	Valeur	
<b>Rappel de la production totale</b>				
Poissons (y compris la grande pêche).....		10.327	43.527	
Crustacés.....		30	222	
Coquillages (sauf huîtres).....		"	"	
		Nombre	Tonnage	Puissance
<b>Flotte</b>				
Chalutiers de grande pêche salée.....		"	"	"
Chalutiers de grande pêche mixte saleurs congélateurs.....		"	"	"
Chalutiers de pêche fraîche.....		21	669	3.800
Chalutiers de pêche fraîche et congélateurs (à l'exclusion de ceux de grande pêche).....		"	"	"
Chalutiers thoniers.....		"	"	"
Sardiniers congélateurs.....		6	2.573	5.500
Thoniers de pêche fraîche.....		56	3.606	19.124
Thoniers congélateurs.....		8	5.432	14.450
Langoustiers de pêche fraîche.....		"	"	"
Langoustiers congélateurs.....		"	"	"
Navires frigorifiques de transport.....		1	3.393	1.800
Navires polyvalents.....		11	288	1.530
Embarcations diverses de moins de 10 tonneaux.....		188	543	5.974
<b>TOTAL.....</b>		<b>291</b>	<b>16.434</b>	<b>52.178</b>
<i>Pour mémoire</i>				
Navires de recherche scientifique.....		"	"	"
Navires sabliers.....		"	"	"
		Capitaines ou patrons	Officiers	Hommes
<b>Équipages</b>				
A la part.....		281	169	1.168
Au minimum garanti.....		10	38	91
<b>Armements</b>				
Patrons propriétaires embarqués.....			281	
		Nombre de navires	Nombre d'entreprises	
Entreprises d'armements.....		10	5	

**BORDEAUX (suite)**

Quantités : Tonnes  
Valeur : 1.000 F.

DONNE			TOTAL DE LA DIRECTION DE BORDEAUX		
SAINT-JEAN-DE-LUZ					
Quantités	Valeur		Quantités	Valeur	
5.897	28.730		34.515	187.645	
"	"		1.304	12.959	
"	"		7.758	14.459	
Nombre	Tonnage	Puissance	Nombre	Tonnage	Puissance
"	"	"	1	1.885	2.250
"	"	"	6	9.378	20.670
21	669	3.800	278	15.265	55.349
"	"	"	"	"	"
"	"	"	"	"	"
3	554	1.620	6	2.503	5.500
29	1.568	7.614	56	3.606	19.124
"	"	"	8	5.432	14.450
"	"	"	21	161	1.039
"	"	"	1	280	817
"	"	"	2	4.369	3.650
10	178	1.180	280	3.474	16.613
58	329	3.888	1.785	7.633	49.284
121	3.298	18.102	2.444	53.986	188.746
"	"	"	"	"	"
"	"	"	"	"	"
Capitaines ou patrons	Officiers	Hommes	Capitaines ou patrons	Officiers	Hommes
119	95	532	2.326	280	2.552
2	6	14	40	133	589
119			2.280		
Nombre de navires	Nombre d'entreprises		Nombre de navires	Nombre d'entreprises	
2	2		86	42	

	TOTAL DU QUARTIER		
	N	P	Q
<b>Activités annexes</b>			
<b>1° Commerce du poisson</b>			
Mareyeurs-expéditeurs.....	24	140	"
Importateurs.....	6	15	"
<b>2° Avitaillement</b>			
Dépôts de combustibles liquides.....	5	9	4.709
Coopératives.....	3	55	"
<b>3° Chantiers</b>			
Ateliers de réparations.....	3	60	"
Chantiers de construction.....	4	20	"
<b>4° Transformation et industries annexes</b>			
Nombre d'entreprises du froid (1) :			
Activités :			
— fabriques de glace.....	3	8	4.435
— entrepôts frigorifiques.....	19	"	"
— entreprises de congélation.....	2	7	4.222
Installations de filetage du poisson.....	"	"	"
Fabriques de conserves (2).....	12	1.373	"
Poids demi-brut :			
— hareng.....	"	"	"
— maquereau.....	"	"	133
— sardine.....	"	"	9.875
— thon.....	"	"	6.877
— anchois et sprat.....	"	"	4.064
— chalut.....	"	"	"
— autres.....	"	"	1.062
Ateliers de semi-conserves.....	8	"	"
Ateliers de salaison et de fumaison.....	8	"	"
Sécheries de morue.....	"	"	"
Fabriques de sous-produits.....	1	17	"
— huile.....	"	"	340
— farine.....	"	"	1.350
— divers.....	"	"	1.052
Usines de transformation des herbes marines.....	2	52	48

N : Nombre d'entreprises.

P : Personnel employé.

Q : Tonnage fabriqué dans l'année (en tonnes) ou tonnage brut livré par les chantiers ou quantités de combustibles livrées à la pêche.

(1) Ces entreprises sont généralement polyvalentes et peuvent exercer une ou plusieurs des activités énumérées.

(2) Pour les fabriques de conserves et sous-produits sont portées dans la colonne « Q » les quantités fabriquées pour chaque poisson ou produit.

**BORDEAUX (suite et fin)**

ONNE			TOTAL DE LA DIRECTION DE BORDEAUX		
SAINT-JEAN-DE-LUZ					
N	P	Q	N	P	Q
10	102	"	55	267	"
6	15	"	6	15	"
2	5	4.300	30	32	41.461
3	55	"	6	76	
2	8	"	10	76	"
3	15	"	31	181	118
2	6	4.435	13	47	35.898
19	"	"	19	"	"
1	5	4.222	2	7	4.222
"	"	"	"	"	"
11	1.323	"	13	1.378	"
"	"	"	"	"	"
"	"	133	"	"	133
"	"	9.875	"	"	9.875
"	"	6.877	"	"	6.877
"	"	4.064	"	"	4.064
"	"	"	"	"	"
"	"	62	"	"	1.062
8	"	"	8	"	"
8	"	"	8	"	"
"	"	"	11	134	3.790
1	17	"	3	57	"
7	"	340	"	"	530
"	"	1.350	"	"	1.350
"	"	1.052	"	"	55.395
2	52	48	2	52	48

	PORT-		
	TOTAL DU QUARTIER		
	Quantités	Valeur	
<b>Rappel de la production totale</b>			
Poissons (y compris la grande pêche) .....	6.516	20.246	
Crustacés .....	25	228	
Coquillages (sauf huîtres) .....	471	1.233	
<hr/>			
<b>Flotte</b>			
Chalutiers de grande pêche salée .....	"	"	"
Chalutiers de grande pêche mixtes sauteurs congélateurs .....	"	"	"
Chalutiers de pêche fraîche .....	34	1.186	8.315
Chalutiers de pêche fraîche et congélateurs (à l'exclusion de ceux de grande pêche) .....	"	"	"
Chalutiers thoniers .....	"	"	"
Sardiniers congélateurs .....	"	"	"
Thoniers de pêche fraîche .....	"	"	"
Thoniers congélateurs .....	"	"	"
Langoustiers de pêche fraîche .....	"	"	"
Langoustiers congélateurs .....	"	"	"
Navires frigorifiques de transport .....	"	"	"
Navires polyvalents .....	71	1.389	10.790
Embarcations diverses de moins de 10 tonneaux .....	312	541	3.928
TOTAL .....	417	3.116	23.033
<i>Pour mémoire</i>			
Navires de recherche scientifique .....	"	"	"
Navires sabliers .....	"	"	"
<hr/>			
<b>Équipages</b>			
A la part .....	402	37	466
Au minimum garanti .....	4	2	7
<hr/>			
<b>Armements</b>			
Patrons propriétaires embarqués .....	398		
<hr/>			
	Nombre de navires		Nombre d'entreprises
Entreprises d'armement .....	5		4

**MARSEILLE**

Quantités : Tonnes.  
Valeur : 1.000 F.

VENDRES			SÈTE					
PORT- VENDRES		TOTAL DU QUARTIER				SÈTE		
Quantités	Valeur	Quantités	Valeur	Quantités	Valeur	Quantités	Valeur	
5.232	13.653	7.524	36.187	4.607		17.227		
4	73	171	520	12		86		
243	634	11.259	21.022	752		2.819		

Nombre	Tonnage	Puissance	Nombre	Tonnage	Puissance	Nombre	Tonnage	Puissance
#	#	#	#	#	#	#	#	#
#	#	#	#	#	#	#	#	#
18	558	4.685	94	2.866	24.561	64	2.099	17.831
#	#	#	#	#	#	#	#	#
#	#	#	#	#	#	#	#	#
#	#	#	#	#	#	#	#	#
#	#	#	#	#	#	#	#	#
#	#	#	#	#	#	#	#	#
#	#	#	#	#	#	#	#	#
29	630	4.985	25	364	3.913	#	#	#
107	95	586	1.120	2.124	15.343	286	426	3.519
154	1.283	10.256	1.239	5.354	43.817	350	2.525	21.350
#	#	#	#	#	#	#	#	#
#	#	#	#	#	#	#	#	#

Capitaines ou patrons	Officiers	Hommes	Capitaines ou patrons	Officiers	Hommes	Capitaines ou patrons	Officiers	Hommes
116	37	376	1.239	7	850	350	#	543
4	2	7	#	#	#	#	#	#

116		1.236		347	
Nombre de navires	Nombre d'entreprises	Nombre de navires	Nombre d'entreprises	Nombre de navires	Nombre d'entreprises
1	2	3	3	3	3

	PORT.		
	TOTAL DU QUARTIER		
	N	P	Q
<b>Activités annexes</b>			
<b>1° Commerce du poisson</b>			
Mareyeurs-expéditeurs.....	20	145	#
Importateurs.....	1	3	#
<b>2° Avitaillement</b>			
Dépôts de combustibles liquides.....	6	7	3.765
Coopératives.....	1	1	#
<b>3° Chantiers</b>			
Ateliers de réparations.....	5	9	#
Chantiers de construction.....	3	11	59
<b>4° Transformation et industries annexes</b>			
Nombre d'entreprises du froid (1).			
Activités :			
— fabriques de glace.....	#	#	#
— entrepôts frigorifiques.....	1	3	#
— entreprises de congélation.....	1	3	#
Installations de filetage du poisson.....	#	#	#
Fabriques de conserves (2).....	#	#	#
Poids demi-brut :			
— hareng.....	#	#	#
— maquereau.....	#	#	#
— sardine.....	#	#	#
— thon.....	#	#	#
— anchois et sprat.....	#	#	#
— chalut.....	#	#	#
— autres.....	#	#	#
Ateliers de semi-conserves.....	9	265	754
Ateliers de salaison et de fumaison.....	9	265	1.719
Séchereries de morue.....	#	#	#
Fabriques de sous-produits (2).....	#	#	#
— huile.....	#	#	#
— farine.....	#	#	#
— divers.....	#	#	#
Usines de transformation des herbes marines.....	#	#	#

N : Nombre d'entreprises.

P : Personnel employé.

Q : Tonnage fabriqué dans l'année (en tonnes) ou tonnage brut livré par les chantiers ou quantités de combustibles livrées à la pêche.

(1) Ces entreprises sont généralement polyvalentes et peuvent exercer une ou plusieurs des activités énumérées.

(2) Pour les fabriques de conserves et sous-produits sont portées dans la colonne « Q » les quantités fabriquées pour chaque poisson ou produit.



**MARSEILLE (suite)**

VENDRES			SÈTE					
PORT-VENDRES			TOTAL DU QUARTIER			SÈTE		
N	P	Q	N	P	Q	N	P	Q
12	17	"	26	114	"	9	38	"
1	3	"	"	"	"	"	"	"
1	2	1.834	11	20	10.037	3	12	7.716
1	1	"	6	26	"	1	3	"
1	1	"	"	"	"	"	"	"
1	2	35	16	72	644	4	21	190
"	"	"	4	9	5.472	1	2	4.000
1	3	"	1	7	"	1	7	"
1	3	"	"	"	"	"	"	"
"	"	"	"	"	"	"	"	"
"	"	"	3	148	"	2	130	"
"	"	"	"	"	"	"	"	"
"	"	"	"	"	"	"	"	"
"	"	"	"	"	1.186	"	"	788
"	"	"	"	"	"	"	"	"
"	"	"	"	"	"	"	"	"
"	"	"	"	"	"	"	"	"
8	165	754	"	"	"	"	"	"
8	165	1.260	"	"	"	"	"	"
"	"	"	"	"	"	"	"	"
"	"	"	"	"	"	"	"	"
"	"	"	"	"	"	"	"	"
"	"	"	"	"	"	"	"	"
"	"	"	"	"	"	"	"	"
"	"	"	"	"	"	"	"	"
"	"	"	"	"	"	"	"	"



**MARSEILLE (suite)**

Quantités : Tonnes.  
Valeur : 1.000 F.

MARSEILLE						QUARTIER DE TOULON		
TOTAL DU QUARTIER			MARSEILLE					
Quantités	Valeur		Quantités	Valeur		Quantités	Valeur	
6.694	20.001		4.505	13.118		2.226	8.475	
15	1.157		11	789		54	1.065	
141	617		31	149		400	1.120	
Nombre	Tonnage	Puissance	Nombre	Tonnage	Puissance	Nombre	Tonnage	Puissance
"	"	"	"	"	"	"	"	"
"	"	"	"	"	"	"	"	"
43	749	6.281	40	657	5.571	21	160	1.330
"	"	"	"	"	"	"	"	"
"	"	"	"	"	"	"	"	"
"	"	"	"	"	"	"	"	"
37	861	5.766	30	714	4.830	"	"	"
"	"	"	"	"	"	"	"	"
"	"	"	"	"	"	"	"	"
1	1.325	2.400	1	1.325	2.400	1	36	190
"	"	"	"	"	"	"	"	"
1	12	100	"	"	"	27	245	1.815
245	776	5.608	179	564	4.120	364	1.022	7.633
327	3.723	20.155	250	3.260	16.921	413	1.463	10.968
"	"	"	"	"	"	"	"	"
"	"	"	"	"	"	"	"	"
Capitaines ou patrons	Officiers	Hommes	Capitaines ou patrons	Officiers	Hommes	Capitaines ou patrons	Officiers	Hommes
326	"	271	255	"	172	409	"	227
1	8	18	1	8	18	"	"	"
313			255			409		
Nombre de navires		Nombre d'entreprises	Nombre de navires		Nombre d'entreprises	Nombre de navires		Nombre d'entreprises
14		12	9		9	"		"

	QUARTIER DE MARTIGUES		
	N	P	Q
<b>Activités annexes</b>			
<i>1° Commerce du poisson</i>			
Mareyeurs-expéditeurs.....	9	40	"
Importateurs.....	1	2	"
<i>2° Avitaillement</i>			
Dépôts de combustibles liquides.....	6	6	2.200
Coopératives.....	1	2	"
<i>3° Chantiers</i>			
Ateliers de réparations.....	6	10	"
Chantiers de construction.....	5	12	33
<i>4° Transformation et industries annexes</i>			
Nombre d'entreprises du froid (1).			
Activités :			
— fabriques de glace.....	2	3	495
— entrepôts frigorifiques.....	"	"	"
— entreprises de congélation.....	2	8	8
Installations de filetage du poisson.....	"	"	"
Fabriques de conserves (2).....	2	38	"
Poids demi-brut :			
— hareng.....	"	"	"
— maquereau.....	"	"	"
— sardine.....	"	"	681
— thon.....	"	"	"
— anchois et sprat.....	"	"	"
— chalut.....	"	"	"
— autres.....	"	"	"
Ateliers de semi-conserves.....	2	36	399
Ateliers de salaison et de fumaison.....	2	21	159
Sécheries de morue.....	"	"	"
Fabriques de sous-produits (2).....	"	"	"
— huile.....	"	"	"
— farine.....	"	"	"
— divers.....	"	"	"
Usines de transformation des herbes marines.....	"	"	"

N : Nombre d'entreprises.

P : Personnel employé.

Q : Tonnage fabriqué dans l'année (en tonnes) ou tonnage brut livré par les chantiers ou quantités de combustibles livrées à la pêche.

(1) Ces entreprises sont généralement polyvalentes et peuvent exercer une ou plusieurs des activités énumérées.

(2) Pour les fabriques de conserves et sous produits, sont portées dans la colonne « Q » les quantités fabriquées pour chaque poisson ou produit.





**MARSEILLE** (suite et fin)

Quantités : Tonnes.  
Valeur : 1.000 F.

QUARTIER D'AJACCIO			TOTAL DE LA DIRECTION DE MARSEILLE			RÉCAPITULATION GÉNÉRALE		
Quantités	Valeur		Quantités	Valeur		Quantités	Valeur	
1.091	17.479		27.008	118.738		439.207	1.516.015	
89	4.817		357	7.878		29.445	217.640	
359	2.167		12.908	27.173		83.664	187.749	
Nombre	Tonnage	Puissance	Nombre	Tonnage	Puissance	Nombre	Tonnage	Puissance
"	"	"	"	"	"	2	2.833	4.050
"	"	"	"	"	"	19	31.147	62.095
10	278	1.725	218	5.660	45.277	1.692	123.580	569.150
"	"	"	"	"	"	9	2.128	8.587
"	"	"	"	"	"	15	1.413	5.745
"	"	"	"	"	"	6	2.503	5.500
"	"	"	46	1.163	8.486	212	7.218	35.667
"	"	"	"	"	"	44	22.647	68.205
2	39	330	3	75	520	232	2.967	15.739
"	"	"	1	1.325	2.400	12	4.118	7.427
"	"	"	"	"	"	2	4.369	3.650
"	"	"	126	2.028	16.728	1.627	34.298	178.396
289	1.006	6.930	2.863	6.947	50.727	9.396	31.246	253.948
301	1.323	11.685	3.257	17.198	124.138	13.268	270.467	1.218.159
"	"	"	"	"	"	7	2.989	5.960
"	"	"	"	"	"	11	1.273	1.895
Capitaines ou patrons	Officiers	Hommes	Capitaines ou patrons	Officiers	Hommes	Capitaines ou patrons	Officiers	Hommes
299	"	231	3.234	64	2.167	12.711	1.566	16.176
"	"	"	6	10	27	116	690	2.662
299			3.211			12.190		
Nombre de navires	Nombre d'entreprises		Nombre de navires	Nombre d'entreprises		Nombre de navires	Nombre d'entreprises	
2	1		28	24		700	417	

	QUARTIER DE NICE		
	N	P	Q
<b>Activités annexes</b>			
<i>1° Commerce du poisson</i>			
Mareyeurs-expéditeurs.....	9	52	#
Importateurs.....	#	#	b
<i>2° Avitaillement</i>			
Dépôts de combustibles liquides.....	4	7	#
Coopératives.....	1	1	#
<i>3° Chantiers</i>			
Ateliers de réparations.....	11	68	#
Chantiers de construction.....	7	65	#
<i>4° Transformation et industries annexes</i>			
Nombre d'entreprises du froid (1).			
Activités :			
— fabriques de glace.....	1	10	#
— entrepôts frigorifiques.....	#	#	#
— entreprises de congélation.....	#	#	#
Installations de filetage du poisson.....	#	#	#
Fabriques de conserves (2).....	#	#	#
Poids demi-brut :			
— hareng.....	#	#	#
— maquereau.....	#	#	#
— sardine.....	#	#	#
— thon.....	#	#	#
— anchois et sprat.....	#	#	#
— chalut.....	#	#	#
— autres.....	#	#	#
Ateliers de semi-conserves.....	#	#	#
Ateliers de salaison et de fumaison.....	1	3	#
Sécheries de morue.....	#	#	#
Fabriques de sous-produits (2).....	#	#	#
— huile.....	#	#	#
— farine.....	#	#	#
— divers.....	#	#	#
Usines de transformation des herbes marines.....	#	#	#

N : Nombre d'entreprises.

P : Personnel employé.

Q : Tonnage fabriqué dans l'année (en tonnes) ou tonnage brut livré par les chantiers ou quantités de combustibles livrées à la pêche.

(1) Ces entreprises sont généralement polyvalentes et peuvent exercer une ou plusieurs des activités énumérées.

(2) Pour les fabriques de conserves et sous-produits sont portées dans la colonne « Q » les quantités fabriquées pour chaque poisson ou produit.



**MARSEILLE** (suite et fin)

QUARTIER D'AJA/CCIO			TOTAL DE LA DIRECTION DE MARSEILLE			RÉCAPITULATION GÉNÉRALE		
N	P	Q	N	P	Q	N	P	Q
14	2	#	137	528	#	888	5.179	#
1	#	#	3	5	#	29	153	#
7	8	306	45	55	16.308	164	245	451.154
#	#	#	12	30	#	71	402	#
2	15	#	43	134	#	89	418	3.981
3	8	#	44	194	736	201	3.560	11.516
2	3	180	12	54	6.349	61	322	336.595
#	#	#	5	10	#	53	622	61.694
#	#	#	5	11	8	35	651	41.655
#	#	#	#	#	#	68	832	17.009
#	#	#	5	186	#	74	7.134	#
#	#	#	#	#	#	#	#	1.265
#	#	#	#	#	#	#	#	26.172
#	#	#	#	#	1.867	#	#	31.141
#	#	#	#	#	#	#	#	34.512
#	#	#	#	#	#	#	#	5.139
#	#	#	#	#	#	#	#	5.585
#	#	#	#	#	#	#	#	3.765
#	#	#	12	301	1.153	28	558	2.047
#	#	#	12	289	1.878	80	1.616	36.876
#	#	#	#	#	#	36	787	16.420
#	#	#	#	#	#	10	474	#
#	#	#	#	#	#	#	#	2.880
#	#	#	#	#	#	#	#	15.398
#	#	#	#	#	#	#	#	76.314
#	#	#	#	#	#	8	478	9.070

# **COMMERCE EXTÉRIEUR**

---

## **TITRE I**

---

### **CHAPITRE I**

---

#### **Importations**

**SANS DISTINCTION DE PROVENANCE**

---

## COMMERCE EXTÉRIEUR

### Importations

Quantités : Tonnes.  
Valeur : 1.000 F.

Nature des produits	A l'état frais ou réfrigérés		A l'état congelé		Total de l'importation	
	Quantités	Valeur	Quantités	Valeur	Quantités	Valeur
<b>A. POISSONS ANADROMES</b>						
Saumons .....	#	#	8.490,7	144.274	8.490,7	144.274
Autres salmonidés .....	#	#	287,0	907	287,0	907
Anguilles .....	#	#	145,3	1.450	145,3	1.450
<b>TOTAL</b> .....	#	#	8.923,0	146.631	8.923,0	146.631
<b>B. POISSONS DE MER</b>						
<b>I. Entiers, découpés ou tronçonnés</b>						
Harengs .....	7.297,1	14.019	4.513,9	12.856	11.811,0	26.875
Sprats .....	58,1	76	#	#	58,1	76
Thons .....	768,1	5.371	11.523,0	52.709	12.291,1	58.080
Sardines .....	11.051,6	20.401	17.099,7	25.897	28.151,3	46.298
Squales .....	3.079,6	17.342	321,1	1.690	3.400,7	19.032
Rascasses ou sébastes .....	82,7	322	42,0	94	124,7	416
Flétans .....	2,7	10	6,2	47	8,9	57
Cabillauds .....	21.795,0	88.770	180,7	576	21.975,7	89.346
Lieus noirs .....	1.511,3	4.363	120,9	498	1.632,2	4.861
Églefins .....	79,9	225	7,0	27	86,9	252
Merlans .....	2.386,6	6.196	76,0	217	2.462,6	6.413
Maquereaux .....	5.118,5	5.276	6.638,7	9.762	11.757,2	15.038
Anchois .....	275,4	511	157,1	252	432,5	763
Plies ou carrelets .....	311,0	1.201	37,8	304	348,8	1.505
Dorades .....	42,9	188	199,8	791	242,7	979
Soles .....	5.545,5	86.131	768,9	8.652	6.314,4	94.783
Autres poissons de mer .....	12.441,0	82.798	10.991,5	37.819	23.432,5	120.617
<b>TOTAL</b> .....	71.847,0	333.200	52.684,3	152.191	124.531,3	485.391
<b>II. Filets (frais, réfrigérés et congelés)</b>						
Filets de cabillauds .....	2.784,4	22.373	4.913,3	38.084	7.697,7	60.457
Filets de lieus noirs .....	#	#	664,9	3.085	664,9	3.085
Filets d'églefins .....	#	#	580,1	5.144	580,1	5.144
Filets de rascasses (ou sébastes) .....	#	#	181,4	956	181,4	956
Filets de thons .....	#	#	3,4	19	3,4	19
Filets de maquereaux .....	#	#	19,2	38	19,2	38
Filets d'autres poissons de mer .....	680,4	4.415	10.744,2	66.920	11.424,6	71.335
<b>TOTAL</b> .....	3.464,8	26.788	17.106,6	114.246	20.571,3	141.034
Foies, œufs, laitances d'autres poissons de mer frais et réfrigérés .....	215,3	2.059	#	#	215,3	2.059
<b>TOTAL</b> .....	215,3	2.059	#	#	215,3	2.059

COMMERCE EXTÉRIEUR (suite)

Importations

Quantités : Tonnes.  
Valeur : 1.000 F.

NATURE DES PRODUITS	TOTAL DE L'IMPORTATION	
	Quantités	Valeurs
<b>III. Poissons salés ou séchés</b>		
a. Entiers, décapités ou tronçonnés :		
Harengs .....	3.028,8	6.060
Morue séchée.....	2.247,4	24.081
Morue salée.....	3.162,8	25.364
Anchois.....	3.742,5	15.602
Flétans.....	"	2
Saumons.....	1,2	11
Lieux noirs.....	383,9	1.392
Autres poissons de mer.....	486,8	2.650
<b>TOTAL.....</b>	<b>13.053,4</b>	<b>75.162</b>
b. Filets salés ou séchés :		
Morues.....	87,9	658
Saumons.....	"	"
Flétans.....	0,1	1
Autres poissons de mer.....	36,3	285
<b>TOTAL.....</b>	<b>124,3</b>	<b>944</b>
<b>IV. Poissons fumés</b>		
Harengs.....	109,7	666
Saumons.....	101,0	5.011
Flétans.....	1,5	15
Morues.....	30,3	312
Autres poissons de mer.....	543,7	4.043
<b>TOTAL.....</b>	<b>786,2</b>	<b>10.047</b>
Foies, œufs et laitances de poissons.....	238,1	2.524
Farines de poisson.....	11,9	173
<b>TOTAL.....</b>	<b>250,0</b>	<b>2.697</b>
<b>V. Crustacés, mollusques et coquillages</b>		
a. Crustacés :		
Langoustes entières.....	859,8	25.030
Parties de langoustes.....	560,6	22.048
Homards vivants.....	606,0	20.013
Autres homards entiers.....	16,1	385
Parties de homards.....	-	5
Crabes.....	602,5	2.972
Crevettes pandalidae.....	1.169,2	10.997
Crevettes grises réfrigérées ou cuites à l'eau.....	3.077,7	26.246
Crevettes grises autres.....	34,9	365
Bouquets.....	48,4	680
Autres crevettes.....	6.224,9	99.645
Autres crustacés.....	1.017,3	11.775
<b>TOTAL.....</b>	<b>14.217,4</b>	<b>220.161</b>

**COMMERCE EXTÉRIEUR (suite)**

**Importations**

Quantités : Tonnes.  
Valeur : 1.000 F.

NATURE DES PRODUITS	TOTAL DE L'IMPORTATION	
	Quantités	Valeurs
<b>V. Crustacés, mollusques et coquillages</b>		
<i>b. Mollusques et coquillages :</i>		
Huitres plates ne pesant pas plus de 40 g la pièce.....	173,1	1.026
Huitres plates pesant plus de 40 g la pièce.....	112,5	558
Huitres creuses pesant moins de 35 g la pièce.....	11,9	196
Huitres creuses pesant plus de 35 g la pièce.....	150,7	641
Crassostrea gigas pesant plus de 100 g la pièce.....	0,5	2
Autres huitres.....	683,6	8.405
Moules.....	34.377,9	32.097
Calmars congelés.....	2.892,7	16.185
Calmars autres congelés.....	460,7	2.664
Seiches congelées.....	2.039,5	12.345
Poulpes congelés.....	531,6	2.130
Coquilles Saint-Jacques, vigneaux ou bigorneaux congelés.....	851,5	14.069
Autres mollusques et coquillages congelés.....	63,1	396
Calmars autres frais ou réfrigérés.....	22,9	135
Coquilles Saint-Jacques, vigneaux ou bigorneaux frais ou réfrigérés.....	3.658,4	9.139
Autres mollusques et coquillages autres frais ou réfrigérés.....	1.423,8	2.356
<b>TOTAL.....</b>	<b>47.454,4</b>	<b>102.344</b>
<b>VI. Préparations et conserves de poissons, y compris le caviar et ses succédanés</b>		
Caviar (œufs d'esturgeon).....	27,8	9.225
Succédanés du caviar.....	500,2	11.318
Conserves de salmonidés.....	2.169,3	25.229
Conserves de harengs.....	2.441,8	13.155
Conserves de sardines.....	16.534,9	88.898
Conserves de thons, autres.....	12.954,7	109.105
Conserves de thons rouges communs.....	2.030,2	16.982
Conserves de bonites.....	45,6	389
Conserves de maquereaux.....	1.161,5	4.509
Conserves d'anchois.....	636,1	5.608
Conserves de lieus noirs.....	325,9	3.399
Conserves d'autres poissons (filets crus panés).....	2.059,9	16.798
Conserves de pilchards.....	508,5	1.910
Conserves de merlus.....	3,0	19
Conserves d'autres poissons de mer.....	4.863,2	32.136
<b>TOTAL.....</b>	<b>46.262,6</b>	<b>338.680</b>
<b>VII. Crustacés et mollusques, (y compris les coquillages préparés ou conservés)</b>		
Crabes préparés ou conservés.....	1.855,4	58.814
Crevettes grises cuites et décortiquées.....	78,6	1.961
Autres crevettes cuites et décortiquées.....	801,9	12.288
Autres crustacés cuits et décortiqués.....	138,8	2.897
Autres crustacés autrement conservés.....	1.747,3	26.782
Mollusques autres et coquillages conservés.....	3.388,3	21.181
<b>TOTAL.....</b>	<b>8.010,3</b>	<b>123.923</b>

## COMMERCE EXTÉRIEUR (suite et fin)

### Importations

Quantités : Tonnes.  
Valeur : 1.000 F.

NATURE DES PRODUITS	TOTAL DE L'IMPORTATION	
	Quantités	Valeurs
<b>VIII. Graisses et huiles de poissons</b>		
Huile de foies de poissons d'une teneur en vitamine A égale ou inférieure à 2.500 unités.....	410,5	1.132
Huile de foies de flétan, autres.....	-	3
Huile de foies d'autres poissons, autres.....	151,1	2.718
Huile de baleine brute.....	2.491,2	6.159
Graisses et huiles de poissons autre que de foie.....	14.166,6	35.531
Graisses et huiles d'autres mammifères marins.....	5.139,3	10.752
<b>TOTAL.....</b>	<b>22.358,7</b>	<b>56.295</b>
<b>IX. Farines et poudres de poissons, crustacés et mollusques impropres à la consommation humaine</b>		
<b>TOTAL.....</b>	<b>37.204,9</b>	<b>78.818</b>
<b>TOTAL.....</b>	<b>37.204,9</b>	<b>78.818</b>
<b>TOTAL GÉNÉRAL</b> { Sans les farines.....	306.758,2	1.705.368
{ Avec les farines.....	343.963,1	1.784.186

CHAPITRE II

---

**Importations**

PAR PAYS DE PROVENANCE

---

## COMMERCE EXTÉRIEUR

### Importations

Quantités : Tonnes.  
Valeur : 1.000 F.

NATURE DES PRODUITS par pays de provenance	Quantités	Valeurs
<b>A. POISSONS ANADROMES</b>		
<b>Poissons frais, réfrigérés ou congelés</b>		
<i>Saumons :</i>		
U.E.B.L. ....	2,9	33
Pays-Bas .....	0,3	5
Italie .....	1,5	70
Royaume-Uni .....	219,8	5.357
Irlande .....	162,7	3.047
Danemark .....	66,0	1.353
Norvège .....	371,6	11.012
Suède .....	6,2	302
Maroc .....	0,3	17
R.A.F. Sud .....	6,0	127
E.U.A.N. ....	3.575,1	55.895
Canada .....	4.052,9	66.598
Groenland .....	15,2	302
Argentine .....	10,2	156
<b>TOTAL saumons .....</b>	<b>8.490,7</b>	<b>144.274</b>
<i>dont : C.E.E. ....</i>	<i>453,2</i>	<i>9.865</i>
<i>Autres salmonidés :</i>		
U.E.B.L. ....	1,2	9
Pays-Bas .....	214,1	457
R.F.A. ....	0,1	19
Italie .....	3,1	12
Danemark .....	14,1	35
Suisse .....	34,8	338
Pologne .....	19,5	31
E.U.A.N. ....	—	4
Groenland .....	0,1	2
<b>TOTAL autres salmonidés .....</b>	<b>287,0</b>	<b>907</b>
<i>dont : C.E.E. ....</i>	<i>232,6</i>	<i>532</i>
<i>Anguilles :</i>		
U.E.B.L. ....	0,1	2
R.F.A. ....	0,7	5
Royaume-Uni .....	0,1	2
Danemark .....	2,1	42
Norvège .....	0,4	1
Espagne .....	29,3	404
Turquie .....	2,1	31
Maroc .....	2,2	75
Algérie .....	16,0	81
Tunisie .....	29,5	274
E.U.A.N. ....	4,8	35
Canada .....	20,8	243
Nouvelle-Zélande .....	37,2	255
<b>TOTAL anguilles .....</b>	<b>145,3</b>	<b>1.450</b>
<i>dont : C.E.E. ....</i>	<i>3,0</i>	<i>51</i>



## COMMERCE EXTÉRIEUR (suite)

## Importations

Quantités : Tonnes.  
Valeur : 1.000 F.

NATURE DES PRODUITS par pays de provenance	Quantités	Valeurs
<b>B. POISSONS DE MER</b>		
<b>I. Entiers, décapités ou tronçonnés</b>		
<i>Harengs frais ou réfrigérés :</i>		
U.E.B.L. ....	73,8	169
Pays-Bas .....	1.151,4	1.814
R.F.A. ....	32,9	58
Royaume-Uni .....	3.217,9	5.708
Irlande .....	2.105,3	4.368
Danemark .....	657,2	1.768
Norvège .....	58,6	134
<b>TOTAL harengs frais ou réfrigérés .....</b>	<b>7.297,1</b>	<b>14.019</b>
<i>dont : C.E.E. ....</i>	<i>7.238,5</i>	<i>13.885</i>
<i>Harengs congelés :</i>		
U.E.B.L. ....	20,5	51
Pays-Bas .....	447,2	1.050
R.F.A. ....	117,7	378
Royaume-Uni .....	862,4	2.667
Irlande .....	1.454,7	4.505
Danemark .....	189,5	298
Norvège .....	76,2	199
Canada .....	1.344,7	3.705
Saint-Pierre-et-Miquelon .....	1,0	3
<b>TOTAL harengs congelés .....</b>	<b>4.513,9</b>	<b>12.856</b>
<i>dont : C.E.E. ....</i>	<i>3.092,0</i>	<i>8.949</i>
<i>Sprats fraîches ou réfrigérées :</i>		
Pays-Bas .....	21,5	30
Royaume-Uni .....	26,6	29
Divers .....	10,0	17
<b>TOTAL sprats fraîches ou réfrigérées .....</b>	<b>58,1</b>	<b>76</b>
<i>dont : C.E.E. ....</i>	<i>48,1</i>	<i>59</i>
<i>Thons autres frais ou réfrigérés :</i>		
U.E.B.L. ....	10,0	72
Pays-Bas .....	6,2	43
Italie .....	473,3	3.468
Royaume-Uni .....	0,4	2
Danemark .....	19,8	178
Espagne .....	206,9	1.336
Grèce .....	50,9	265
Maroc .....	0,5	4
Japon .....	0,1	3
<b>TOTAL thons autres frais ou réfrigérés .....</b>	<b>768,1</b>	<b>5.371</b>
<i>dont : C.E.E. ....</i>	<i>509,7</i>	<i>3.763</i>

**COMMERCE EXTÉRIEUR (suite)**

**Importations**

Quantités : Tonnes.  
Valeur : 1.000 F.

NATURE DES PRODUITS par pays de provenance	Quantités	Valeurs
<i>Thons entiers à nageoires jaunes congelés :</i>		
U.E.B.L.....	5,7	18
Royaume-Uni.....	17,0	90
Espagne.....	806,9	2.901
Sénégal.....	330,9	1.081
<b>TOTAL thons entiers à nageoires jaunes congelés.....</b>	<b>1.160,5</b>	<b>4.090</b>
<i>    dont : C.E.E.....</i>	<i>22,7</i>	<i>108</i>
<i>Thons entiers à nageoires jaunes, autres congelés :</i>		
R.F.A.....	130,0	390
Espagne.....	291,2	1.007
Maroc.....	30,1	84
Sénégal.....	2.293,8	7.308
Côte-d'Ivoire.....	1.435,4	4.277
Cuba.....	91,8	448
Pérou.....	20,0	77
Corée du Nord.....	80,2	451
Corée du Sud.....	90,0	491
Japon.....	1.014,7	6.376
<b>TOTAL thons entiers à nageoires jaunes, autres congelés.....</b>	<b>5.477,2</b>	<b>20.909</b>
<i>    dont : C.E.E.....</i>	<i>130,0</i>	<i>390</i>
<i>Thons blancs entiers congelés :</i>		
Espagne.....	239,4	1.548
Réunion.....	60,1	249
R.A.F. Sud.....	70,1	497
Corée du Nord.....	51,4	280
Japon.....	3.288,3	20.316
Divers.....	34,9	148
<b>TOTAL thons blancs entiers congelés.....</b>	<b>3.744,2</b>	<b>23.038</b>
<i>    dont : C.E.E.....</i>	<i>#</i>	<i>#</i>
<i>Thons autres entiers congelés :</i>		
Espagne.....	898,5	3.551
Sénégal.....	12,9	45
Australie.....	44,7	201
<b>TOTAL thons autres entiers congelés.....</b>	<b>956,1</b>	<b>3.797</b>
<i>    dont : C.E.E.....</i>	<i>#</i>	<i>#</i>
<i>Thons à nageoires jaunes vidés, sans branchies congelés :</i>		
Réunion.....	0,1	23
<b>TOTAL thons à nageoires jaunes vidés, sans branchies congelés.....</b>	<b>0,1</b>	<b>23</b>
<i>    dont : C.E.E.....</i>	<i>#</i>	<i>#</i>

## COMMERCE EXTÉRIEUR (suite)

## Importations

Quantités : Tonnes.  
Valeur : 1.000 F.

NATURE DES PRODUITS par pays de provenance	Quantités	Valeurs
<i>Thons blancs vidés, sans branchies congelés :</i>		
R.A.F. Sud .....	20,1	115
TOTAL thons blancs vidés, sans branchies congelés .....	20,1	115
dont : C.E.E. ....	#	#
<i>Thons autres vidés, sans branchies congelés :</i>		
Taiwan .....	25,4	104
TOTAL thons autres vidés, sans branchies congelés .....	25,4	104
dont : C.E.E. ....	#	#
<i>Autres thons, autres étetés congelés :</i>		
Espagne .....	139,4	633
TOTAL autres thons, autres étetés congelés .....	139,4	633
dont : C.E.E. ....	#	#
<i>Sardines fraîches ou réfrigérées :</i>		
Pays-Bas .....	27,7	29
R.F.A. ....	6,0	11
Italie .....	10.967,9	20.256
Maroc .....	50,0	105
TOTAL sardines fraîches ou réfrigérées .....	11.051,6	20.401
dont : C.E.E. ....	11.001,6	20.296
<i>Sardines congelées :</i>		
Pays-Bas .....	58,0	53
Italie .....	13.194,9	17.534
Danemark .....	20,0	143
Grèce .....	328,2	590
U.R.S.S. ....	116,9	86
Maroc .....	3.364,3	7.482
Sénégal .....	0,4	1
Brésil .....	17,0	8
TOTAL sardines congelées .....	17.099,7	25.897
dont : C.E.E. ....	13.272,9	17.730
<i>Squales frais ou réfrigérés :</i>		
U.E.B.L. ....	116,1	450
Pays-Bas .....	166,1	1.004
Royaume-Uni .....	642,9	3.308
Irlande .....	0,7	4
Danemark .....	120,1	749
Norvège .....	2.032,9	11.823
Suède .....	0,8	4
TOTAL squales frais ou réfrigérés .....	3.079,6	17.342
dont : C.E.E. ....	1.045,9	5.515

COMMERCE EXTÉRIEUR (suite)

Importations

Quantités : Tonnes.  
Valeur : 1.000 F.

NATURE DES PRODUITS par pays de provenance	Quantités	Valeurs
<i>Squales congelés :</i>		
U.E.B.L.....	1,3	7
Pays-Bas.....	1,5	9
Royaume-Uni.....	20,5	80
Irlande.....	3,5	12
Danemark.....	0,9	6
Norvège.....	290,6	1.565
Turquie.....	2,3	8
Japon.....	0,5	3
<b>TOTAL squales congelés.....</b>	<b>321,1</b>	<b>1.690</b>
<i>dont : C.E.E.....</i>	<i>27,7</i>	<i>114</i>
<i>Rascasses du Nord ou sébastes fraîches ou réfrigérées :</i>		
U.E.B.L.....	22,5	67
Pays-Bas.....	4,9	22
R.F.A.....	29,2	94
Royaume-Uni.....	25,8	56
Maroc.....	0,3	83
<b>TOTAL rascasses du Nord ou sébastes fraîches ou réfrigérées....</b>	<b>82,7</b>	<b>322</b>
<i>dont : C.E.E.....</i>	<i>82,4</i>	<i>239</i>
<i>Rascasses du Nord ou sébastes congelées :</i>		
Royaume-Uni.....	31,8	40
Turquie.....	5,3	34
Maroc.....	0,2	1
Sénégal.....	2,8	12
Corée du Sud.....	1,9	7
<b>TOTAL rascasses du Nord ou sébastes congelées.....</b>	<b>42,0</b>	<b>94</b>
<i>dont : C.E.E.....</i>	<i>31,8</i>	<i>40</i>
<i>Flétans frais ou réfrigérés :</i>		
U.E.B.L.....	0,5	2
Pays-Bas.....	0,6	4
Royaume-Uni.....	0,4	2
Norvège.....	1,2	2
<b>TOTAL flétans frais ou réfrigérés.....</b>	<b>2,7</b>	<b>10</b>
<i>dont : C.E.E.....</i>	<i>1,5</i>	<i>8</i>
<i>Flétans congelés :</i>		
Danemark.....	3,2	13
E.U.A.N.....	0,7	8
Canada.....	2,3	25
Japon.....	—	1
<b>TOTAL flétans congelés.....</b>	<b>6,2</b>	<b>47</b>
<i>dont : C.E.E.....</i>	<i>3,2</i>	<i>13</i>

COMMERCE EXTÉRIEUR (suite)

Importations

Quantités : Tonnes.  
Valeur : 1.000 F.

NATURE DES PRODUITS par pays de provenance	Quantités	Valeurs
<i>Cabillauds frais ou réfrigérés :</i>		
E.U.B.L.....	3.717,5	13.050
Pays-Bas.....	6.655,2	27.695
R.F.A.....	1.917,7	6.548
Italie.....	2,0	13
Royaume-Uni.....	569,4	1.527
Irlande.....	193,7	610
Danemark.....	8.724,0	39.253
Norvège.....	11,4	60
Maroc.....	0,2	2
Saint-Pierre-et-Miquelon.....	3,9	12
<b>TOTAL cabillauds frais ou réfrigérés.....</b>	<b>21.795,0</b>	<b>88.770</b>
<i>dont : C.E.E.....</i>	<i>21.779,5</i>	<i>88.696</i>
<i>Cabillauds congelés :</i>		
U.E.B.L.....	17,8	47
Pays-Bas.....	7,0	24
R.F.A.....	27,2	107
Danemark.....	24,5	90
Norvège.....	31,2	104
Iles Féroé.....	47,9	170
U.R.S.S.....	16,8	10
Saint-Pierre-et-Miquelon.....	1,0	1
Japon.....	7,3	23
<b>TOTAL cabillauds congelés.....</b>	<b>180,7</b>	<b>576</b>
<i>dont : C.E.E.....</i>	<i>76,5</i>	<i>268</i>
<i>Lieus noirs frais ou réfrigérés :</i>		
U.E.B.L.....	172,3	386
Pays-Bas.....	677,6	1.718
R.F.A.....	30,9	60
Royaume-Uni.....	84,5	160
Danemark.....	459,3	1.731
Norvège.....	86,7	308
<b>TOTAL lieus noirs frais ou réfrigérés.....</b>	<b>1.511,3</b>	<b>4.363</b>
<i>dont : C.E.E.....</i>	<i>1.424,6</i>	<i>4.055</i>
<i>Lieus noirs congelés :</i>		
U.E.B.L.....	0,6	3
Pays-Bas.....	15,7	91
R.F.A.....	63,0	298
Irlande.....	4,0	8
Iles Féroé.....	3,6	14
Espagne.....	20,0	44
R.A.F. Sud.....	10,0	32
Japon.....	4,0	8
<b>TOTAL lieus noirs congelés.....</b>	<b>120,9</b>	<b>498</b>
<i>dont : C.E.E.....</i>	<i>83,3</i>	<i>400</i>

**COMMERCE EXTÉRIEUR (suite)**

**Importations**

Quantités : Tonnes.  
Valeur : 1.000 F.

NATURE DES PRODUITS par pays de provenance	Quantités	Valeurs
<i>Églefins frais ou réfrigérés :</i>		
U.E.B.L. ....	50,9	140
Pays-Bas .....	12,9	32
R.F.A. ....	3,2	17
Royaume-Uni .....	0,3	2
Irlande .....	8,9	21
Danemark .....	3,5	12
Norvège .....	0,2	1
<b>TOTAL églefins frais ou réfrigérés .....</b>	<b>79,9</b>	<b>225</b>
<i>dont : C.E.E. ....</i>	<i>79,7</i>	<i>224</i>
<i>Églefins congelés :</i>		
Irlande .....	0,5	2
Iles Féroé .....	6,5	25
<b>TOTAL églefins congelés .....</b>	<b>7,0</b>	<b>27</b>
<i>dont : C.E.E. ....</i>	<i>0,5</i>	<i>2</i>
<i>Merlans frais ou réfrigérés :</i>		
U.E.B.L. ....	1.004,6	2.655
Pays-Bas .....	925,3	2.315
R.F.A. ....	50,5	123
Royaume-Uni .....	26,7	75
Irlande .....	1,7	4
Danemark .....	377,3	1.020
Maroc .....	0,5	4
<b>TOTAL merlans frais ou réfrigérés .....</b>	<b>2.386,6</b>	<b>6.196</b>
<i>dont : C.E.E. ....</i>	<i>2.386,1</i>	<i>6.192</i>
<i>Merlans congelés :</i>		
U.E.B.L. ....	40,5	88
Pays-Bas .....	14,5	62
R.A.F. Sud .....	21,0	67
<b>TOTAL merlans congelés .....</b>	<b>76,0</b>	<b>217</b>
<i>dont : C.E.E. ....</i>	<i>55,0</i>	<i>150</i>
<i>Maquereaux frais ou réfrigérés :</i>		
U.E.B.L. ....	21,2	28
Pays-Bas .....	635,7	747
R.F.A. ....	0,7	2
Italie .....	0,3	1
Royaume-Uni .....	4.016,6	3.973
Irlande .....	65,8	90
Danemark .....	360,5	418
Espagne .....	17,7	17
<b>TOTAL maquereaux frais ou réfrigérés .....</b>	<b>5.118,5</b>	<b>5.276</b>
<i>dont : C.E.E. ....</i>	<i>5.100,8</i>	<i>5.259</i>

## COMMERCE EXTÉRIEUR (suite)

## Importations

Quantités : Tonnes.  
Valeur : 1.000 F.

NATURE DES PRODUITS par pays de provenance	Quantités	Valeurs
<i>Maquereaux congelés :</i>		
U.E.B.L.....	9,7	7
Pays-Bas.....	871,1	985
R.F.A.....	20,0	20
Royaume-Uni.....	398,0	478
Danemark.....	98,6	95
Espagne.....	35,1	49
R.D.A.....	612,9	1.078
Irlande.....	394,2	513
Pologne.....	4.197,1	6.533
Sénégal.....	2,0	4
<b>TOTAL maquereaux congelés.....</b>	<b>6.638,7</b>	<b>9.762</b>
<i>dont : C.E.E.....</i>	<i>1.497,4</i>	<i>1.585</i>
<i>Anchois frais ou réfrigérés :</i>		
Pays-Bas.....	56,1	44
Italie.....	219,3	467
<b>TOTAL anchois frais ou réfrigérés.....</b>	<b>275,4</b>	<b>511</b>
<i>dont : C.E.E.....</i>	<i>275,4</i>	<i>511</i>
<i>Anchois congelés :</i>		
Italie.....	155,7	249
Grèce.....	1,4	3
<b>TOTAL anchois congelés.....</b>	<b>157,1</b>	<b>252</b>
<i>dont : C.E.E.....</i>	<i>155,7</i>	<i>249</i>
<i>Plies ou carrelets frais ou réfrigérés :</i>		
U.E.B.L.....	19,2	92
Pays-Bas.....	175,5	682
Royaume-Uni.....	0,1	1
Irlande.....	0,3	1
Danemark.....	115,9	425
<b>TOTAL plies ou carrelets frais ou réfrigérés.....</b>	<b>311,0</b>	<b>1.201</b>
<i>dont : C.E.E.....</i>	<i>311,0</i>	<i>1.201</i>
<i>Plies ou carrelets congelés :</i>		
U.E.B.L.....	10,0	3
Pays-Bas.....	34,8	292
R.F.A.....	2,0	9
<b>TOTAL plies ou carrelets congelés.....</b>	<b>37,8</b>	<b>304</b>
<i>dont : C.E.E.....</i>	<i>37,8</i>	<i>304</i>
<i>Dorades fraîches ou réfrigérées :</i>		
U.E.B.L.....	4,2	13
Italie.....	0,2	5
Royaume-Unie.....	18,0	19
Espagne.....	15,2	117
Mauritanie.....	3,6	22
Sénégal.....	1,7	12
<b>TOTAL dorades fraîches ou réfrigérées.....</b>	<b>42,9</b>	<b>188</b>
<i>dont : C.E.E.....</i>	<i>22,4</i>	<i>37</i>



**COMMERCE EXTÉRIEUR (suite)**

**Importations**

Quantités : Tonnes.  
Valeur : 1.000 F.

NATURE DES PRODUITS par pays de provenance	Quantités	Valeurs
<i>Dorades congelées :</i>		
R.F.A.....	15,4	80
Italie.....	3,1	11
Espagne.....	2,5	16
Grèce.....	7,3	33
U.R.S.S.....	0,5	1
Sénégal.....	46,9	177
Argentine.....	124,1	473
<b>TOTAL dorades congelées.....</b>	<b>199,8</b>	<b>791</b>
<i>dont : C.E.E.....</i>	<i>18,5</i>	<i>91</i>
<i>Soles fraîches ou réfrigérées ;</i>		
U.E.B.L.....	785,4	11.689
Pays-Bas.....	4.580,6	72.337
Royaume-Uni.....	163,6	1.904
Irlande.....	2,5	30
Danemark.....	7,7	127
Norvège.....	0,7	5
Mauritanie.....	0,6	4
Sénégal.....	0,5	3
Côte-d'Ivoire.....	1,4	10
Dahomey.....	2,5	22
<b>TOTAL soles fraîches ou réfrigérées.....</b>	<b>5.545,5</b>	<b>86.131</b>
<i>dont : C.E.E.....</i>	<i>5.539,8</i>	<i>86.087</i>
<i>Soles congelées :</i>		
U.E.B.L.....	57,7	776
Pays-Bas.....	343,7	4.481
Italie.....	9,3	40
Royaume-Uni.....	9,2	85
Irlande.....	8,6	109
Danemark.....	0,1	2
Norvège.....	0,5	4
Turquie.....	0,5	7
Sénégal.....	292,8	2.760
Gambie.....	0,2	1
Libéria.....	2,2	27
Côte d'Ivoire.....	1,0	10
Togo.....	0,3	2
Dahomey.....	25,3	214
Angola.....	3,3	29
Martinique.....	0,8	14
Corée du Sud.....	0,3	1
Japon.....	7,4	56
Nouvelle Zélande.....	5,7	34
<b>TOTAL soles congelées.....</b>	<b>768,9</b>	<b>8.652</b>
<i>dont : C.E.E.....</i>	<i>428,6</i>	<i>5.493</i>



COMMERCE EXTÉRIEUR (suite)

Importations

Quantités : Tonnes.  
Valeur : 1.000 F.

NATURE DES PRODUITS par pays de provenance	Quantités	Valeurs
<i>Autres poissons de mer frais ou réfrigérés :</i>		
U.E.B.L.....	1.422,1	5.713
Pays-Nas.....	4.141,2	30.293
R.F.A.....	26,9	148
Italie.....	314,7	1.155
Royaume-Uni.....	1.689,0	13.584
Irlande.....	58,2	230
Danemark.....	3.119,5	17.454
Islande.....	3,2	28
Norvège.....	536,1	3.308
Suède.....	10,6	71
Portugal.....	0,7	14
Espagne.....	91,5	147
Turquie.....	3,4	45
Canaries.....	0,1	1
Maroc.....	333,0	3.775
Algérie.....	4,8	65
Tunisie.....	126,7	1.523
Mauritanie.....	21,5	143
Niger.....	0,9	7
Sénégal.....	502,1	4.081
Côte-d'Ivoire.....	1,4	12
Togo.....	7,0	26
Dahomey.....	2,2	14
Burundi.....	0,1	1
Éthiopie.....	0,2	21
Territoire français des Afars.....	0,5	4
Kenya.....	0,5	49
Madagascar.....	—	4
Ile Maurice.....	1,0	100
E.U.A.N.....	4,6	72
Canada.....	—	1
Martinique.....	0,8	14
Colombie.....	—	7
Vénézuela.....	0,5	6
Argentine.....	1,1	7
Iran.....	5,3	68
Israël.....	0,7	9
Arabie Saoudite.....	—	9
Inde.....	0,1	2
Ceylan.....	3,1	113
Siam.....	0,1	18
Indonésie.....	0,7	68
Singapour.....	1,5	80
Philippines.....	3,0	299
Divers.....	0,4	9
TOTAL autres poissons frais ou réfrigérés.....	12.441,0	82.798
<i>dont</i> : C.E.E.....	10.771,6	68.577

**COMMERCE EXTÉRIEUR (suite)**

**Importations**

Quantités : Tonnes.  
Valeur : 1.000 F.

NATURE DES PRODUITS par pays de provenance	Quantités	Valeurs
<i>Autres poissons de mer congelés :</i>		
U.E.B.L.....	18,5	72
Pays-Bas.....	772,7	2.974
R.F.A.....	58,4	251
Italie.....	482,3	2.194
Royaume-Uni.....	94,6	486
Irlande.....	17,4	116
Danemark.....	78,2	597
Islande.....	26,0	185
Iles Féroé.....	120,4	762
Norvège.....	93,3	588
Espagne.....	2.507,2	6.536
Grèce.....	24,1	105
Turquie.....	84,6	446
U.R.S.S.....	1.993,3	3.075
R.D.A.....	60,4	85
Roumanie.....	1,1	16
Canaries.....	11,1	35
Maroc.....	1,0	8
Tunisie.....	0,7	8
Sénégal.....	613,1	3.142
Réunion.....	0,1	1
R.A.F. Sud.....	2.866,7	11.265
E.U.A.N.....	167,3	919
Canada.....	116,3	462
Saint-Pierre-et-Miquelon.....	34,6	134
Guadeloupe.....	0,1	2
Martinique.....	1,7	29
Guyane.....	0,5	4
Argentine.....	272,7	987
Iran.....	33,2	361
Ceylan.....	0,1	2
Indonésie.....	-	3
Chine.....	43,8	155
Corée du Sud.....	67,6	354
Japon.....	324,0	1.425
Nouvelle-Zélande.....	3,5	28
Divers.....	0,9	7
<b>TOTAL autres poissons congelés.....</b>	<b>10.991,5</b>	<b>37.819</b>
<i>dont : C.E.E.....</i>	<i>1.522,1</i>	<i>6.690</i>

**COMMERCE EXTÉRIEUR (suite)**

**Importations**

Quantités : Tonnes.  
Valeur : 1.000 F.

NATURE DES PRODUITS par pays de provenance	Quantités	Valeurs
<b>II. En filets</b>		
<i>Filets de cabillauds frais ou réfrigérés :</i>		
U.E.B.L.....	242,5	2.046
Pays-Bas.....	349,4	3.237
R.F.A.....	1.572,6	12.596
Royaume-Uni.....	78,9	442
Danemark.....	539,7	4.044
Norvège.....	1,3	8
<b>TOTAL filets de cabillauds frais ou réfrigérés.....</b>	<b>2.784,4</b>	<b>22.373</b>
<i>dont : C.E.E.....</i>	<i>2.783,1</i>	<i>22.365</i>
<i>Filets frais ou réfrigérés, autres :</i>		
U.E.B.L.....	33,5	231
Pays-Bas.....	163,5	1.478
R.F.A.....	295,6	1.864
Italie.....	2,2	15
Royaume-Uni.....	145,6	633
Danemark.....	9,4	45
Norvège.....	6,7	38
Sénégal.....	4,0	48
Côte-d'Ivoire.....	1,7	18
E.U.A.N.....	18,2	45
<b>TOTAL filets frais ou réfrigérés, autres.....</b>	<b>680,4</b>	<b>4.415</b>
<i>dont : C.E.E.....</i>	<i>649,8</i>	<i>4.266</i>
<i>Filets de cabillauds congelés :</i>		
U.E.B.L.....	10,6	67
Pays-Bas.....	226,6	360
R.F.A.....	2.356,0	19.162
Royaume-Uni.....	38,0	241
Danemark.....	1.031,9	8.349
Iles Féroé.....	961,8	8.132
Norvège.....	58,1	501
Pologne.....	94,6	470
E.U.A.N.....	2,5	10
Saint-Pierre-et-Miquelon.....	105,9	686
Corée du Nord.....	27,0	106
<b>TOTAL filets de cabillauds congelés.....</b>	<b>4.913,3</b>	<b>38.084</b>
<i>dont : C.E.E.....</i>	<i>3.663,3</i>	<i>28.179</i>

**COMMERCE EXTÉRIEUR (suite et fin)**

**Importations**

Quantités : Tonnes.  
Valeur : 1.000 F.

NATURE DES PRODUITS par pays de provenance	Quantités	Valeurs
<i>Filets de lieus noirs congelés :</i>		
U.E.B.L.....	8,2	27
Pays-Bas.....	235,4	1.014
R.F.A.....	222,1	1.266
Royaume-Uni.....	197,8	774
Norvège.....	1,4	4
<b>TOTAL filets de lieus noirs congelés.....</b>	<b>664,9</b>	<b>3.085</b>
<i>dont : C.E.E.....</i>	<i>663,5</i>	<i>3.081</i>
<i>Filets d'aiglefins congelés :</i>		
U.E.B.L.....	1,4	10
R.F.A.....	100,8	872
Royaume-Uni.....	3,9	29
Iles Féroé.....	417,8	3.701
Norvège.....	55,5	529
Espagne.....	0,7	3
<b>TOTAL filets d'églefins congelés.....</b>	<b>580,1</b>	<b>5.144</b>
<i>dont : C.E.E.....</i>	<i>106,1</i>	<i>911</i>
<i>Filets de rascasses du nord ou sébastes congelés :</i>		
Pays-Bas.....	0,5	1
R.F.A.....	163,1	883
Royaume-Uni.....	17,8	72
<b>TOTAL filets de rascasses du nord ou sébastes congelés.....</b>	<b>181,4</b>	<b>956</b>
<i>dont : C.E.E.....</i>	<i>181,4</i>	<i>956</i>
<i>Filets de thons congelés :</i>		
R.F.A.....	3,4	19
<b>TOTAL filets de thon congelés.....</b>	<b>3,4</b>	<b>19</b>
<i>dont : C.E.E.....</i>	<i>3,4</i>	<i>19</i>
<i>Filets de maquereaux congelés :</i>		
Pologne.....	19,2	38
<b>TOTAL filets de maquereaux congelés.....</b>	<b>19,2</b>	<b>38</b>
<i>dont : C.E.E.....</i>	<i>-</i>	<i>-</i>

**COMMERCE EXTÉRIEUR (suite)**

**Importations**

Quantités : Tonnes.  
Valeur : 1.000 F.

NATURE DES PRODUITS par pays de provenance	Quantités	Valeurs
<i>Filets d'autres poissons de mer congelés :</i>		
U.E.B.L.....	188,9	2.818
Pays-Bas.....	147,4	1.164
R.F.A.....	499,7	2.792
Royaume-Uni.....	183,7	1.337
Irlande.....	5,3	35
Danemark.....	295,8	3.860
Iles Féroé.....	0,6	2
Norvège.....	45,2	205
Espagne.....	2.119,4	9.005
Turquie.....	8,7	38
U.R.S.S.....	10,5	20
Pologne.....	79,2	257
Sénégal.....	1.351,8	15.299
Libéria.....	2,7	28
Côte d'Ivoire.....	46,9	426
Dahomey.....	4,4	47
Cameroun.....	92,7	765
Angola.....	5,0	22
R.AF.Sud.....	263,6	1.816
E.U.A.N.....	25,4	184
Canada.....	29,2	312
Groenland.....	23,8	164
Saint-Pierre-et-Miquelon.....	58,6	335
Argentine.....	3.760,8	15.386
Pakistan.....	10,7	105
Siam.....	158,1	1.189
Malaysia.....	—	1
Chine.....	230,1	1.526
Corée du Nord.....	10,0	82
Corée du Sud.....	355,7	2.867
Japon.....	719,8	4.682
Nouvelle Zélande.....	3,6	23
Pays divers.....	6,9	128
<b>TOTAL filets d'autres poissons de mer congelés.....</b>	<b>10.744,2</b>	<b>66.920</b>
<i>dont : C.E.E.....</i>	<i>1.320,8</i>	<i>12.006</i>
<i>Foies, œufs et laitances de poissons de mer :</i>		
Pays-Bas.....	0,4	1
Danemark.....	1,6	6
Islande.....	116,8	731
Norvège.....	65,3	531
E.U.A.N.....	14,3	368
Canada.....	11,7	269
Japon.....	0,2	5
Australie.....	5,0	148
<b>TOTAL foies, œufs, et laitances de poissons de mer.....</b>	<b>215,3</b>	<b>2.059</b>
<i>dont : C.E.E.....</i>	<i>2,0</i>	<i>7</i>

COMMERCE EXTÉRIEUR (suite)

Importations

Quantités : Tonnes.  
Valeur : 1.000 F.

NATURE DES PRODUITS par pays de provenance	Quantités	Valeurs
<b>III. Poissons salés ou séchés</b>		
<i>Harengs salés ou en saumure ou séchés :</i>		
U.E.B.L.....	7,9	18
Pays-Bas.....	420,4	1.645
R.F.A.....	27,6	99
Royaume-Uni.....	1.028,1	1.508
Irlande.....	1.514,8	2.659
Danemark.....	0,4	7
Norvège.....	16,4	87
U.R.S.S.....	13,2	37
<b>TOTAL harengs salés, en saumure ou séchés.....</b>	<b>3.028,8</b>	<b>6.060</b>
<i>dont : C.E.E.....</i>	<i>2.999,2</i>	<i>5.936</i>
<i>Morue séchée :</i>		
Japon.....	10,0	77
Irlande.....	-	1
Islande.....	199,5	1.923
Norvège.....	1.973,3	21.370
Espagne.....	64,3	694
Maroc.....	0,3	16
<b>TOTAL morue séchée.....</b>	<b>2.247,4</b>	<b>24.081</b>
<i>dont : C.E.E.....</i>	<i>-</i>	<i>1</i>
<i>Morues salées ou en saumure :</i>		
U.E.B.L.....	21,5	86
Irlande.....	18,6	124
Danemark.....	26,8	244
Iles Féroé.....	1.154,2	7.735
Norvège.....	1.579,9	15.017
Espagne.....	158,7	1.419
Groenland.....	32,5	174
Panama.....	170,6	565
<b>TOTAL morues salées ou en saumure.....</b>	<b>3.162,8</b>	<b>25.364</b>
<i>dont : C.E.E.....</i>	<i>66,9</i>	<i>454</i>

COMMERCE EXTÉRIEUR (suite)

Importations

Quantités : Tonnes.  
Valeur : 1.000 F.

NATURE DES PRODUITS par pays de provenance	Quantités	Valeurs
<i>Anchois salés, en saumure ou séchés :</i>		
Italie.....	99,5	493
Norvège.....	2,9	11
Espagne.....	46,1	270
Yougoslavie.....	221,5	1.257
Grèce.....	32,9	201
Turquie.....	55,5	114
Maroc.....	88,2	390
Algérie.....	762,5	2.235
Argentine.....	2.433,4	10.631
<b>TOTAL anchois salés, en saumure ou séchés.....</b>	<b>3.742,5</b>	<b>15.602</b>
<i>dont : C.E.E.....</i>	<i>99,5</i>	<i>493</i>
<i>Flétans salés, en saumure ou séchés :</i>		
E.U.A.N.....	-	2
<b>TOTAL flétans salés, en saumure ou séchés.....</b>	<b>-</b>	<b>2</b>
<i>dont : C.E.E.....</i>	<i>"</i>	<i>"</i>
<i>Saumons salés ou en saumure :</i>		
Royaume-Uni.....	0,1	3
Irlande.....	1,1	8
<b>TOTAL saumons salés ou en saumure.....</b>	<b>1,2</b>	<b>11</b>
<i>dont : C.E.E.....</i>	<i>1,2</i>	<i>11</i>
<i>Lieux noirs salés, en saumure ou séchés :</i>		
R.F.A.....	44,6	131
Irlande.....	1,1	8
Norvège.....	338,2	1.253
<b>TOTAL lieux noirs salés, en saumure ou séchés.....</b>	<b>383,9</b>	<b>1.392</b>
<i>dont : C.E.E.....</i>	<i>45,7</i>	<i>139</i>

## COMMERCE EXTÉRIEUR (suite)

### Importations

Quantités : Tonnes.  
Valeur : 1.000 F.

NATURE DES PRODUITS par pays de provenance	Quantités	Valeurs
<i>Autres poissons de mer salés, en saumure ou séchés :</i>		
Italie.....	0,6	2
Royaume-Uni.....	-	1
Irlande.....	50,3	100
Danemark.....	5,5	305
Iles Féroé.....	3,9	18
Norvège.....	64,5	589
Espagne.....	330,9	1.280
Maroc.....	0,5	5
Tunisie.....	2,4	33
Mauritanie.....	0,1	1
Sénégal.....	11,9	14
Côte d'Ivoire.....	0,2	1
Cameroun.....	-	1
Congo R.P.....	0,2	2
Réunion.....	2,0	35
Saint-Pierre-et-Miquelon.....	7,8	66
République Dominicaine.....	0,1	1
Inde.....	0,1	2
Siam.....	0,2	4
Sud-Vietnam.....	3,8	46
Philippines.....	-	5
Japon.....	1,0	52
Hong-Kong.....	0,8	87
<b>TOTAL autres poissons de mer salés, en saumure ou séchés.....</b>	<b>486,8</b>	<b>2.650</b>
<i>dont : C.E.E.....</i>	<i>56,4</i>	<i>408</i>
<i>Filets de morues salés ou séchés :</i>		
U.E.B.L.....	2,0	20
R.F.A.....	21,7	53
Norvège.....	64,2	584
Japon.....	-	1
<b>TOTAL filets de morues salés ou séchés.....</b>	<b>87,9</b>	<b>658</b>
<i>dont : C.E.E.....</i>	<i>23,7</i>	<i>73</i>
<i>Autres filets de flétans salés ou séchés :</i>		
Réunion.....	0,1	1
<b>TOTAL autres filets de flétans salés ou séchés.....</b>	<b>0,1</b>	<b>1</b>
<i>dont : C.E.E.....</i>	<i>„</i>	<i>„</i>
<i>Filets salés ou séchés d'autres poissons :</i>		
U.E.B.L.....	8,4	62
R.F.A.....	16,4	141
Royaume-Uni.....	0,2	2
Irlande.....	0,8	1
Danemark.....	0,2	3
Norvège.....	10,3	76
<b>TOTAL filets salés ou séchés d'autres poissons.....</b>	<b>36,3</b>	<b>285</b>
<i>dont : C.E.E.....</i>	<i>26,0</i>	<i>209</i>



COMMERCE EXTÉRIEUR (suite)

Importations

Quantités : Tonnes.  
Valeur : 1.000 F.

NATURE DES PRODUITS par pays de provenance	Quantités	Valeurs
<b>IV. Poissons fumés</b>		
<i>Harengs fumés :</i>		
U.E.B.L.....	70,9	403
Pays-Bas.....	23,8	171
R.F.A.....	10,0	65
Royaume-Uni.....	4,8	22
Danemark.....	0,2	5
<b>TOTAL harengs fumés.....</b>	<b>109,7</b>	<b>666</b>
<i>dont : C.E.E.....</i>	<i>109,7</i>	<i>666</i>
<i>Saumons fumés :</i>		
Pays-Bas.....	15,6	912
R.F.A.....	2,8	162
Italie.....	5,4	350
Royaume-Uni.....	13,6	654
Irlande.....	1,7	68
Danemark.....	61,1	2.832
Norvège.....	0,2	10
Suède.....	0,4	14
U.R.S.S.....	-	1
Canada.....	0,2	8
<b>TOTAL saumons fumés.....</b>	<b>101,0</b>	<b>5.011</b>
<i>dont : C.E.E.....</i>	<i>100,2</i>	<i>4.978</i>
<i>Flétans noirs fumés :</i>		
Suède.....	0,1	3
<b>TOTAL flétans noirs fumés.....</b>	<b>0,1</b>	<b>3</b>
<i>Flétans communs fumés :</i>		
U.E.B.L.....	1,0	5
Danemark.....	0,4	7
<b>TOTAL flétans communs fumés.....</b>	<b>1,4</b>	<b>12</b>
<i>dont : C.E.E.....</i>	<i>1,4</i>	<i>12</i>
<i>Morues fumées :</i>		
Royaume-Uni.....	30,3	311
Danemark.....	-	1
<b>TOTAL morues fumées.....</b>	<b>30,3</b>	<b>312</b>
<i>dont : C.E.E.....</i>	<i>30,3</i>	<i>312</i>

COMMERCE EXTÉRIEUR (suite)

Importations

Quantités : Tonnes.  
Valeur : 1.000 F.

NATURE DES PRODUITS par pays de provenance	Quantités	Valeurs
<i>Autres poissons de mer fumés :</i>		
U.E.B.L.....	154,0	876
Pays-Bas.....	16,8	100
R.F.A.....	7,8	133
Royaume-Uni.....	353,5	2.689
Danemark.....	0,7	22
Suède.....	0,1	3
U.R.S.S.....	-	2
Maroc.....	7,7	185
Mali.....	0,2	1
Sénégal.....	0,6	2
Côte-d'Ivoire.....	0,4	3
Togo.....	0,1	1
Dahomey.....	0,1	3
Cameroun.....	1,2	8
Réunion.....	0,3	5
Iran.....	0,2	9
Japon.....	-	1
<b>TOTAL autres poissons de mer fumés.....</b>	<b>543,7</b>	<b>4.043</b>
<i>dont : C.E.E.....</i>	<i>532,8</i>	<i>3.820</i>
<i>Foies, œufs et laitances de poissons :</i>		
Danemark.....	8,3	62
Islande.....	156,5	1.184
Norvège.....	54,6	452
Suède.....	11,0	68
Suisse.....	0,1	12
U.R.S.S.....	3,1	439
Cameroun.....	-	1
Réunion.....	0,4	8
E.U.A.N.....	3,2	230
Canada.....	0,7	62
Japon.....	0,2	6
<b>TOTAL foies, œufs et laitances de poissons.....</b>	<b>238,1</b>	<b>2.524</b>
<i>dont : C.E.E.....</i>	<i>8,3</i>	<i>62</i>
<i>Farines de poissons :</i>		
Norvège.....	11,9	171
Japon.....	-	2
<b>TOTAL farines de poissons.....</b>	<b>11,9</b>	<b>173</b>
<i>dont : C.E.E.....</i>	<i>-</i>	<i>-</i>

**COMMERCE EXTÉRIEUR (suite)**

**Importations**

Quantités : Tonnes.  
Valeur : 1.000 F.

NATURE DES PRODUITS par pays de provenance	Quantités	Valeurs
<b>V. Crustacés, mollusques et coquillages</b>		
<i>a. Crustacés :</i>		
<i>Langoustes entières :</i>		
R.F.A.....	0,1	3
Italie.....	5,0	227
Royaume-Uni.....	108,0	2.996
Irlande.....	3,1	143
Espagne.....	3,4	75
Maroc.....	70,5	3.494
Tunisie.....	14,1	665
Mauritanie.....	27,9	927
Niger.....	0,1	5
Sénégal.....	51,9	1.714
Gambie.....	1,5	48
Togo.....	0,3	7
Dahomey.....	0,1	5
Territoires français des Afars.....	0,1	1
Madagascar.....	94,8	3.171
R.A.F. Sud.....	237,4	6.900
E.U.A.N.....	24,4	502
Canada.....	0,7	15
Cuba.....	53,2	1.041
Guadeloupe.....	2,3	63
Équateur.....	25,5	627
Brésil.....	2,0	43
Pakistan.....	0,2	6
Indonésie.....	1,0	13
Australie.....	75,9	2.066
Divers.....	6,3	273
<b>TOTAL langoustes entières.....</b>	<b>859,8</b>	<b>25.030</b>
<i>dont : C.E.E.....</i>	<i>116,2</i>	<i>3.369</i>
<i>Parties de langoustes :</i>		
Royaume-Uni.....	0,3	10
Irlande.....	0,9	8
Maroc.....	0,5	4
Sénégal.....	4,0	131
Libéria.....	1,0	34
Ghana.....	0,3	9
Togo.....	1,2	25
Territoires français des Afars.....	-	1
Madagascar.....	12,5	435
R.A.F. Sud.....	5,3	95
E.U.A.N.....	8,1	361
Mexique.....	10,3	387
Cuba.....	459,7	18.435

**COMMERCE EXTÉRIEUR (suite)**

**Importations**

Quantités : Tonnes.  
Valeur : 1.000 F.

NATURE DES PRODUITS par pays de provenance	Quantités	Valeurs
<i>Parties de langoustes (suite) :</i>		
Brésil.....	23,1	1.081
Inde.....	0,4	14
Siam.....	3,0	30
Indonésie.....	2,4	79
Singapour.....	8,1	345
Chine.....	5,0	217
Corée du Sud.....	1,8	23
Taiwan.....	4,5	55
Australie.....	3,0	123
Nouvelle-Zélande.....	5,2	146
<b>TOTAL parties de langoustes.....</b>	<b>560,6</b>	<b>22.048</b>
<i>dont : C.E.E.....</i>	<i>1,2</i>	<i>18</i>
<i>Homards vivants :</i>		
U.E.B.L.....	—	2
Pays-Bas.....	4,5	136
Italie.....	—	1
Royaume-Uni.....	295,1	9.872
Irlande.....	23,7	793
Danemark.....	0,8	33
Norvège.....	42,3	2.023
Suède.....	0,1	1
Finlande.....	1,2	59
Suisse.....	—	1
Yougoslavie.....	0,2	7
Maroc.....	36,9	1.362
Mauritanie.....	3,0	112
Sénégal.....	1,7	71
Madagascar.....	13,1	500
R.A.F. Sud.....	0,6	20
E.U.A.N.....	33,9	976
Canada.....	148,9	4.044
<b>TOTAL homards vivants.....</b>	<b>606,0</b>	<b>20.013</b>
<i>dont : C.E.E.....</i>	<i>324,1</i>	<i>10.837</i>
<i>Autres homards entiers :</i>		
Royaume-Uni.....	2,4	53
Irlande.....	1,1	21
Maroc.....	0,1	4
E.U.A.N.....	0,4	9
Canada.....	12,1	298
<b>TOTAL autres homards entiers.....</b>	<b>16,1</b>	<b>385</b>
<i>dont : C.E.E.....</i>	<i>3,5</i>	<i>74</i>
<i>Parties de homards :</i>		
Singapour.....	—	5
<b>TOTAL parties de homards.....</b>	<b>—</b>	<b>5</b>
<i>dont : C.E.E.....</i>	<i>—</i>	<i>—</i>

**COMMERCE EXTÉRIEUR (suite)**

**Importations**

Quantités : Tonnes.  
Valeur : 1.000 F.

NATURE DES PRODUITS par pays de provenance	Quantités	Valeurs
<i>Crabes :</i>		
U.E.B.L. ....	0,5	2
Pays-Bas .....	0,3	8
Royaume-Uni .....	532,6	1.736
Irlande .....	7,6	54
Danemark .....	2,0	9
Sénégal .....	15,1	246
Dahomey .....	8,7	60
Cameroun .....	0,1	2
Réunion .....	0,1	1
E.U.A.N. ....	7,0	231
Canada .....	4,0	102
Guadeloupe .....	1,7	25
Martinique .....	0,6	11
Malaysia .....	0,1	2
Japon .....	21,3	469
Taiwan .....	0,8	14
<b>TOTAL crabes .....</b>	<b>602,5</b>	<b>2.972</b>
<i>dont : C.E.E. ....</i>	<i>543,0</i>	<i>1.809</i>
<i>Crevettes pandalidae :</i>		
Pays-Bas .....	9,8	94
Italie .....	12,8	181
Royaume-Uni .....	0,3	4
Danemark .....	34,2	401
Norvège .....	170,1	1.676
Canaries .....	0,2	4
Algérie .....	5,3	88
Tunisie .....	2,9	54
Sénégal .....	4,4	55
Togo .....	1,4	21
Dahomey .....	18,0	232
Canada .....	0,2	5
Guyane .....	4,5	29
Brésil .....	42,4	315
Koweït .....	5,4	67
Pakistan .....	1,6	28
Inde .....	363,9	3.157
Bangladesh .....	6,8	127
Siam .....	79,7	495
Sud-Vietnam .....	162,0	1.383
Indonésie .....	46,0	598
Malaysia .....	140,8	1.406
Timor .....	3,8	37
Chine .....	43,0	417
Corée du Sud .....	9,7	123
<b>TOTAL crevettes pandalidae .....</b>	<b>1.169,2</b>	<b>10.997</b>
<i>dont : C.E.E. ....</i>	<i>57,1</i>	<i>680</i>

**COMMERCE EXTÉRIEUR (suite)**

**Importations**

Quantités : Tonnes.  
Valeur : 1.000 F.

NATURE DES PRODUITS par pays de provenance	Quantités	Valeurs
<i>Crevettes grises :</i>		
U.E.B.L.....	16,4	147
Pays-Bas.....	3.029,9	25.905
R.F.A.....	30,3	182
Danemark.....	0,8	7
Tunisie.....	0,2	3
Inde.....	0,1	2
<b>TOTAL crevettes grises.....</b>	<b>3.077,7</b>	<b>26.246</b>
<i>dont : C.E.E.....</i>	<i>3.077,4</i>	<i>26.241</i>
<i>Crevettes grises autres :</i>		
Pays-Bas.....	1,2	11
R.F.A.....	6,0	15
Italie.....	0,2	2
Irlande.....	-	1
Norvège.....	0,5	6
Grèce.....	3,0	34
Sénégal.....	5,1	70
Inde.....	0,5	12
Siam.....	6,1	106
Indonésie.....	3,8	26
Corée du Nord.....	8,5	82
<b>TOTAL crevettes grises autres.....</b>	<b>34,9</b>	<b>365</b>
<i>dont : C.E.E.....</i>	<i>7,4</i>	<i>29</i>
<i>Bouquets :</i>		
Pays-Bas.....	10,5	112
R.F.A.....	0,1	2
Irlande.....	3,9	79
Norvège.....	25,7	325
Algérie.....	0,2	4
Dahomey.....	5,0	75
Koweït.....	0,1	1
Inde.....	-	1
Chine.....	2,9	81
<b>TOTAL bouquets.....</b>	<b>48,4</b>	<b>680</b>
<i>dont : C.E.E.....</i>	<i>14,5</i>	<i>193</i>

COMMERCE EXTÉRIEUR (suite)

Importations

Quantités : Tonnes  
Valeur : 1.000 F.

NATURE DES PRODUITS par pays de provenance	Quantités	Valeurs
<i>Autres crevettes :</i>		
U.E.B.L.....	0,5	6
Pays-Bas.....	73,1	694
R.F.A.....	10,3	32
Italie.....	65,9	533
Royaume-Uni.....	6,2	124
Irlande.....	21,2	448
Danemark.....	-	1
Norvège.....	5,6	58
Suède.....	-	1
Espagne.....	3,6	36
Yougoslavie.....	1,5	28
Grèce.....	91,6	759
Turquie.....	0,9	14
Canaries.....	0,3	6
Maroc.....	8,6	205
Algérie.....	162,9	2.592
Tunisie.....	717,5	12.455
Mauritanie.....	4,2	67
Sénégal.....	2.688,7	48.359
Côte-d'Ivoire.....	371,5	6.178
Ghana.....	13,2	200
Togo.....	106,5	1.606
Dahomey.....	907,3	13.438
Cameroun.....	40,3	274
Madagascar.....	503,3	6.894
Salvador.....	2,7	31
Guyane.....	44,1	335
Brésil.....	40,5	341
Israël.....	0,6	6
Arabie Saoudite.....	1,7	17
Koweït.....	53,4	550
Bahreïn.....	10,9	156
Pakistan.....	0,5	1
Inde.....	53,3	476
Bangladesh.....	2,6	44
Siam.....	18,7	147
Sud-Vietnam.....	15,4	164
Indonésie.....	50,4	662
Malaysia.....	7,5	82
Chine.....	104,7	1.430
Corée du Nord.....	1,5	13
Japon.....	8,3	131
Taiwan.....	0,9	10
Hong Kong.....	1,2	18
Divers.....	1,3	23
<b>TOTAL, autres crevettes.....</b>	<b>6.244,9</b>	<b>99.645</b>
<i>dont : C.E.E.....</i>	<i>177,2</i>	<i>1.838</i>



COMMERCE EXTÉRIEUR (suite)

Importations

Quantités : Tonnes.  
Valeur : 1.000 F.

NATURE DES PRODUITS par pays de provenance	Quantités	Valeurs
<i>Autres crustacés :</i>		
U.E.B.L.....	40,8	311
Pays-Bas.....	16,1	203
R.F.A.....	2,0	35
Royaume-Uni.....	188,2	696
Irlande.....	38,6	751
Danemark.....	730,9	9.761
E.U.A.N.....	—	1
Siam.....	0,7	17
TOTAL, autres crustacés.....	1.017,3	11.775
<i>dont : C.E.E.....</i>	1.016,6	11.757
 <i>b. Mollusques et coquillages :</i>		
<i>Huitres plates ne pesant pas plus de 40 g la pièce :</i>		
U.E.B.L.....	0,4	2
Royaume-Uni.....	119,8	330
Japon.....	52,9	694
TOTAL, huitres plates ne pesant pas plus de 40 g la pièce.....	173,1	1.026
<i>dont : C.E.E.....</i>	120,2	332
 <i>Huitres plates pesant plus de 40 g la pièce :</i>		
Pays-Bas.....	5,3	36
Royaume-Uni.....	71,2	332
Irlande.....	35,6	189
Espagne.....	0,4	1
TOTAL, huitres plates pesant plus de 40 g la pièce.....	112,5	558
<i>dont : C.E.E.....</i>	112,1	557
 <i>Huitres creuses pesant moins de 35 g la pièce :</i>		
Pays-Bas.....	0,1	1
Italie.....	2,6	67
Portugal.....	9,2	128
TOTAL, huitres creuses pesant moins de 35 g la pièce.....	11,9	196
<i>dont : C.E.E.....</i>	2,7	68
 <i>Huitres creuses pesant plus de 35 g la pièce :</i>		
Pays-Bas.....	18,2	54
Portugal.....	105,9	505
Espagne.....	26,6	82
TOTAL, huitres creuses pesant plus de 35 g la pièce.....	150,7	641
<i>dont : C.E.E.....</i>	18,2	54



**COMMERCE EXTÉRIEUR (suite)**

**Importations**

Quantités : Tonnes.  
Valeur : 1.000 F.

NATURE DES PRODUITS par pays de provenance	Quantités	Valeurs
<i>Crassostrea gigas pesant plus de 100 g la pièce :</i>		
Espagne.....	0,5	2
<b>TOTAL, Crassostrea gigas pesant plus de 100 g la pièce.....</b>	<b>0,5</b>	<b>2</b>
<i>dont : C.E.E.....</i>	<i>#</i>	<i>#</i>
<i>Autres huîtres :</i>		
Italie.....	2,6	67
Espagne.....	0,5	2
E.U.A.N.....	—	6
Japon.....	678,3	8.295
Divers.....	2,2	35
<b>TOTAL autres huîtres.....</b>	<b>683,6</b>	<b>8.405</b>
<i>dont : C.E.E.....</i>	<i>2,6</i>	<i>67</i>
<i>Moules :</i>		
U.E.B.L.....	76,2	64
Pays-Bas.....	26.607,0	20.895
R.F.A.....	1.539,5	947
Italie.....	0,3	1
Royaume-Uni.....	543,6	333
Irlande.....	72,0	106
Danemark.....	10,4	61
Espagne.....	5.528,2	9.683
Yougoslavie.....	0,1	1
Sénégal.....	0,6	6
<b>TOTAL, moules.....</b>	<b>34.377,9</b>	<b>32.097</b>
<i>dont : C.E.E.....</i>	<i>28.849,0</i>	<i>22.407</i>
<i>Calmars congelés :</i>		
Pays-Bas.....	4,9	24
Italie.....	127,3	803
Royaume-Uni.....	22,6	114
Irlande.....	2,4	12
Suède.....	19,5	37
Espagne.....	20,0	108
Grèce.....	2,0	21
U.R.S.S.....	13,0	29
Pologne.....	3,9	7
Maroc.....	696,2	5.151
Tunisie.....	0,3	2
Sénégal.....	33,8	226
R.A.F. Sud.....	171,5	732
E.U.A.N.....	416,4	1.407
Uruguay.....	2,0	7
Argentine.....	9,6	24
Inde.....	12,8	79
Siam.....	746,3	4.101
Nord-Vietnam.....	1,4	9
Indonésie.....	7,5	41
Malaysia.....	22,6	118
Singapour.....	5,5	28
Chine.....	19,9	67
Corée du Nord.....	1,0	3
Japon.....	470,3	2.626
Taiwan.....	60,0	409
<b>TOTAL calmars congelés.....</b>	<b>2.892,7</b>	<b>16.185</b>
<i>dont : C.E.E.....</i>	<i>157,2</i>	<i>953</i>

**COMMERCE EXTÉRIEUR (suite)**

**Importations**

Quantités : Tonnes.  
Valeur : 1.000 F.

NATURE DES PRODUITS par pays de provenance	Quantités	Valeurs
<i>Calmars autres congelés :</i>		
U.E.B.L.....	1,0	7
Pays-Bas.....	0,2	1
Italie.....	133,6	836
Royaume-Uni.....	6,7	28
Norvège.....	0,4	1
Espagne.....	3,0	29
U.R.S.S.....	1,0	3
Maroc.....	16,0	131
Sénégal.....	5,2	33
R.A.F. Sud.....	7,0	28
E.U.A.N.....	3,2	15
Argentine.....	10,0	35
Siam.....	133,7	758
Malaysia.....	12,0	67
Corée du Sud.....	0,7	5
Japon.....	42,6	249
Taiwan.....	84,1	436
Divers.....	0,3	2
<b>TOTAL, calmars autres congelés.....</b>	<b>460,7</b>	<b>2.664</b>
<i>dont : C.E.E.....</i>	<i>141,5</i>	<i>872</i>
<i>Seiches congelées :</i>		
U.E.B.L.....	9,0	25
Italie.....	121,8	835
Espagne.....	50,6	502
Turquie.....	11,6	59
Maroc.....	210,0	1.536
Tunisie.....	21,1	75
Sénégal.....	88,8	691
Ghana.....	15,8	105
Cameroun.....	4,4	25
Inde.....	29,5	207
Siam.....	1.246,3	7.120
Nord-Vietnam.....	12,1	78
Sud-Vietnam.....	4,4	23
Malaysia.....	141,8	689
Timor.....	6,0	37
Singapour.....	14,7	52
Chine.....	42,5	254
Japon.....	7,5	22
Taiwan.....	0,6	4
Hong-Kong.....	1,0	6
<b>TOTAL, seiches congelées.....</b>	<b>2.039,5</b>	<b>12.345</b>
<i>dont : C.E.E.....</i>	<i>130,8</i>	<i>860</i>

**COMMERCE EXTÉRIEUR (suite)**

**Importations**

Quantités : Tonnes.  
Valeur : 1.000 F.

NATURE DES PRODUITS par pays de provenance	Quantités	Valeurs
<i>Poulpes congelés :</i>		
Italie.....	40,0	178
Royaume-Uni.....	5,5	4
Espagne.....	63,6	323
Grèce.....	1,2	3
Tunisie.....	399,7	1.520
Sénégal.....	17,1	86
R.A.F. Sud.....	4,5	16
<b>TOTAL, poulpes congelés.....</b>	<b>531,6</b>	<b>2.130</b>
<i>dont : C.E.E.....</i>	<i>45,5</i>	<i>182</i>
<i>Coquilles Saint-Jacques, vigneaux ou bigorneaux congelés :</i>		
Pays-Bas.....	4,2	15
Italie.....	27,2	85
Royaume-Uni.....	464,2	7.656
Irlande.....	20,9	323
Espagne.....	2,0	49
Tunisie.....	7,0	83
E.U.A.N.....	0,8	18
Canada.....	19,0	381
Groenland.....	12,0	234
Pérou.....	16,3	286
Brésil.....	65,6	1.054
Japon.....	4,3	55
Australie.....	190,7	3.469
Nouvelle Zélande.....	17,3	361
<b>TOTAL, coquilles Saint-Jacques, vigneaux ou bigorneaux congelés.....</b>	<b>851,5</b>	<b>14.069</b>
<i>dont : C.E.E.....</i>	<i>516,5</i>	<i>8.079</i>
<i>Autres mollusques et coquillages congelés.....</i>		
Italie.....	8,0	62
Royaume-Uni.....	6,1	16
Irlande.....	9,3	19
Suède.....	0,2	2
Yougoslavie.....	5,2	8
Sénégal.....	8,8	54
E.U.A.N.....	6,8	50
Canada.....	0,7	7
Martinique.....	0,2	3
Brésil.....	7,3	119
Malaysia.....	9,4	50
Chine.....	1,0	3
Japon.....	-	1
Australie.....	0,1	2
<b>TOTAL, autres mollusques et coquillages congelés.....</b>	<b>63,1</b>	<b>396</b>
<i>dont : C.E.E.....</i>	<i>23,4</i>	<i>97</i>

COMMERCE EXTÉRIEUR (suite)

Importations

Quantités : Tonnes.  
Valeur : 1.000 F.

NATURE DES PRODUITS par pays de provenance	Quantités	Valeurs
<i>Calmars autres frais ou réfrigérés :</i>		
U.E.B.L.....	5,0	19
Pays-Bas.....	1,3	8
Royaume-Uni.....	5,9	21
Maroc.....	10,5	86
Tunisie.....	0,2	1
<b>TOTAL calmars autres frais ou réfrigérés.....</b>	<b>22,9</b>	<b>135</b>
<i>dont : C.E.E.....</i>	<i>12,2</i>	<i>48</i>
<i>Coquilles Saint-Jacques, vigneaux ou bigorneaux frais ou réfrigérés :</i>		
U.E.B.L.....	0,1	2
Pays-Bas.....	717,1	2.606
Italie.....	2,2	16
Royaume-Uni.....	1.869,5	4.256
Irlande.....	1.068,9	2.249
Danemark.....	0,2	1
Australie.....	0,4	9
<b>TOTAL, Coquilles Saint-Jacques, vigneaux ou bigorneaux frais ou réfrigérés.....</b>	<b>3.658,4</b>	<b>9.139</b>
<i>dont : C.E.E.....</i>	<i>3.658,0</i>	<i>9.130</i>
<i>Autres mollusques et coquillages frais ou réfrigérés :</i>		
U.E.B.L.....	5,4	12
Pays-Bas.....	166,9	325
R.F.A.....	1,5	19
Italie.....	26,8	62
Royaume-Uni.....	1.182,1	1.419
Irlande.....	12,8	130
Tunisie.....	12,7	150
E.U.A.N.....	0,6	35
Canada.....	6,5	59
Martinique.....	1,3	6
Sud-Vietnam.....	1,0	17
Malaysia.....	1,0	13
Chine.....	4,2	74
Japon.....	1,0	35
<b>TOTAL, autres mollusques et coquillages frais ou réfrigérés.....</b>	<b>1.423,8</b>	<b>2.356</b>
<i>dont : C.E.E.....</i>	<i>1.395,5</i>	<i>1.967</i>

**COMMERCE EXTÉRIEUR (suite)**

**Importations**

Quantités : Tonnes.  
Valeur : 1.000 F.

NATURE DES PRODUITS par pays de provenance	Quantités	Valeurs
<b>VI. Préparations et conserves de poissons, y compris le caviar et ses succédanés</b>		
<i>Caviar :</i>		
R.F.A. ....	0,6	7
Royaume-Uni. ....	0,1	49
Yougoslavie. ....	-	6
U.R.S.S. ....	13,3	4.248
E.U.A.N. ....	0,3	101
Iran. ....	13,5	4.814
<b>TOTAL caviar. ....</b>	<b>27,8</b>	<b>9.225</b>
<i>dont : C.E.E. ....</i>	<i>0,7</i>	<i>56</i>
<i>Succédanés du caviar :</i>		
U.E.B.L. ....	99,1	1.705
Pays-Bas. ....	0,3	1
R.F.A. ....	302,4	6.867
Irlande. ....	0,6	8
Danemark. ....	36,3	405
Islande. ....	21,1	305
Norvège. ....	2,4	22
Grèce. ....	14,8	86
U.R.S.S. ....	3,5	517
Tunisie. ....	0,4	35
Mauritanie. ....	5,3	197
E.U.A.N. ....	4,5	376
Canada. ....	8,6	659
Iran. ....	0,3	121
Singapour. ....	0,6	14
<b>TOTAL succédanés du caviar. ....</b>	<b>500,2</b>	<b>11.318</b>
<i>dont : C.E.E. ....</i>	<i>438,7</i>	<i>8.986</i>
<i>Conserves de salmonidés :</i>		
U.E.B.L. ....	12,0	196
Pays-Bas. ....	9,3	363
R.F.A. ....	-	4
Royaume-Uni. ....	10,4	57
Danemark. ....	0,1	2
Islande. ....	6,8	110
Espagne. ....	0,1	2
U.R.S.S. ....	1.251,7	13.706
E.U.A.N. ....	29,5	287
Canada. ....	455,2	5.784
Japon. ....	394,2	4.718
<b>TOTAL conserves de salmonidés. ....</b>	<b>2.169,3</b>	<b>25.229</b>
<i>dont : C.E.E. ....</i>	<i>31,8</i>	<i>622</i>

**COMMERCE EXTÉRIEUR** (suite)

**Importations**

Quantités : Tonnes.  
Valeur : 1.000 F.

NATURE DES PRODUITS par pays de provenance	Quantités	Valeurs
<i>Filets crus de harengs panés, congelés :</i>		
U.E.B.L. ....	12,5	60
Pays-Bas.....	26,0	182
R.F.A.....	0,8	6
<b>TOTAL filets crus de harengs panés, congelés.....</b>	<b>39,3</b>	<b>248</b>
<i>dont : C.E.E.....</i>	<i>39,3</i>	<i>248</i>
<i>Autres conserves de harengs :</i>		
U.E.B.L. ....	306,4	1.751
Pays-Bas.....	1.278,9	5.642
R.F.A.....	731,4	4.948
Italie.....	0,8	4
Royaume-Uni.....	2,8	19
Danemark.....	66,4	394
Norvège.....	15,2	139
Suède.....	0,6	10
<b>TOTAL autres conserves de harengs.....</b>	<b>2.402,5</b>	<b>12.907</b>
<i>dont : C.E.E.....</i>	<i>2.386,7</i>	<i>12.758</i>
<i>Conserves de sardines :</i>		
U.E.B.L. ....	0,4	6
R.F.A.....	0,5	4
Italie.....	0,2	2
Danemark.....	-	1
Portugal.....	1.913,2	10.778
Espagne.....	9,8	57
Grèce.....	58,0	310
Maroc.....	14.501,1	77.426
Tunisie.....	36,3	205
Dahomey.....	0,6	3
E.U.A.N.....	-	1
Canada.....	4,6	23
Brésil.....	0,2	1
Macao.....	10,0	81
<b>TOTAL, conserves de sardines.....</b>	<b>16.534,9</b>	<b>88.898</b>
<i>dont : C.E.E.....</i>	<i>1,1</i>	<i>13</i>
<i>Conserves de thon rouge commun :</i>		
Italie.....	67,0	667
Maroc.....	95,8	837
Tunisie.....	0,1	2
Sénégal.....	770,7	6.614
Côte d'Ivoire.....	1.096,0	8.855
E.U.A.N.....	0,6	7
<b>TOTAL, conserves de thon rouge commun.....</b>	<b>2.030,2</b>	<b>16.982</b>
<i>dont : C.E.E.....</i>	<i>67,0</i>	<i>667</i>

## COMMERCE EXTÉRIEUR (suite)

### Importations

Quantités : Tonnes.  
Valeur : 1.000 F.

NATURE DES PRODUITS par pays de provenance	Quantités	Valeurs
<i>Conserves d'autres thons :</i>		
Italie.....	55,0	550
Portugal.....	4,5	44
Espagne.....	0,8	7
Yougoslavie.....	34,1	200
Maroc.....	801,5	6.758
Mauritanie.....	37,9	244
Sénégal.....	7.761,7	65.762
Côte d'Ivoire.....	4.196,9	35.032
Réunion.....	0,3	5
Ile Maurice.....	50,1	402
E.U.A.N.....	0,7	9
Cuba.....	11,0	90
Japon.....	0,2	2
<b>TOTAL, conserves d'autres thons.....</b>	<b>12.954,7</b>	<b>109.105</b>
<i>dont : C.E.E.....</i>	<i>55,0</i>	<i>550</i>
<i>Conserves de bonites :</i>		
Maroc.....	1,2	14
Japon.....	0,2	13
Taiwan.....	44,2	362
<b>TOTAL conserves de bonites.....</b>	<b>45,6</b>	<b>389</b>
<i>dont : C.E.E.....</i>	<i>//</i>	<i>//</i>
<i>Conserves de maquereaux :</i>		
Pays-Bas.....	249,3	903
R.F.A.....	140,2	616
Danemark.....	4,7	24
Norvège.....	3,4	28
Portugal.....	196,3	845
Espagne.....	106,9	579
U.R.S.S.....	151,8	451
Maroc.....	71,4	300
Chine.....	24,0	69
Japon.....	213,5	694
<b>TOTAL conserves de maquereaux.....</b>	<b>1.161,5</b>	<b>4.509</b>
<i>dont : C.E.E.....</i>	<i>394,2</i>	<i>1.543</i>



**COMMERCE EXTÉRIEUR (suite)**

**Importations**

Quantités : Tonnes.  
Valeur : 1.000 F.

NATURE DES PRODUITS par pays de provenance	Quantités	Valeurs
<i>Conserves d'anchois :</i>		
U.E.B.L.....	6,6	106
Italie.....	3,9	105
Royaume-Uni.....	0,3	2
Danemark.....	0,9	6
Norvège.....	5,9	85
Portugal.....	51,4	456
Espagne.....	158,1	1.068
Maroc.....	407,3	3.764
E.U.A.N.....	0,1	3
Canada.....	0,9	10
Sud-Vietnam.....	0,7	3
<b>TOTAL conserves d'anchois.....</b>	<b>636,1</b>	<b>5.608</b>
<i>dont : C.E.E.....</i>	<i>11,7</i>	<i>219</i>
<i>Filets crus d'autres poissons panés, congelés :</i>		
U.E.B.L.....	4,7	25
Pays-Bas.....	83,2	791
R.F.A.....	1.064,3	8.730
Royaume-Uni.....	3,9	37
Danemark.....	25,7	245
Norvège.....	843,5	6.830
Espagne.....	27,5	121
Hongrie.....	1,2	4
R.A.F. Sud.....	5,9	14
Canada.....	-	1
<b>TOTAL filets crus d'autres poissons panés, congelés.....</b>	<b>2.059,9</b>	<b>16.798</b>
<i>dont : C.E.E.....</i>	<i>1.181,8</i>	<i>9,328</i>
<i>Conserves de lieus noirs :</i>		
U.E.B.L.....	254,3	2.120
R.F.A.....	69,1	1.267
Norvège.....	2,5	12
<b>TOTAL conserves de lieus noirs.....</b>	<b>325,9</b>	<b>3.399</b>
<i>dont : C.E.E.....</i>	<i>323,4</i>	<i>3.387</i>



**COMMERCE EXTÉRIEUR (suite)**

**Importations**

Quantités : Tonnes.  
Valeur : 1.000 F.

NATURE DES PRODUITS par pays de provenance	Quantités	Valeurs
<i>Conserves de pilchards :</i>		
U.E.B.L. ....	0,5	2
Pays-Bas .....	6,3	25
R.F.A. ....	1,9	17
Sénégal .....	224,7	688
R.A.F. Sud .....	168,1	756
Japon .....	107,0	422
<b>TOTAL conserves de pilchards .....</b>	<b>508,5</b>	<b>1.910</b>
<i>    dont : C.E.E. ....</i>	<i>    8,7</i>	<i>    44</i>
<i>Conserves de merlus :</i>		
Norvège .....	3,0	19
<b>TOTAL conserves de merlus .....</b>	<b>3,0</b>	<b>19</b>
<i>    dont : C.E.E. ....</i>	<i>    #</i>	<i>    #</i>
<i>Conserves d'autres poissons de mer :</i>		
U.E.B.L. ....	188,4	1.340
Pays-Bas .....	0,2	2
R.F.A. ....	1.326,5	12.962
Italie .....	2,4	25
Royaume-Uni .....	225,9	2.275
Danemark .....	828,1	5.674
Islande .....	17,6	142
Norvège .....	890,7	4.559
Suède .....	0,3	2
Espagne .....	6,2	55
U.R.S.S. ....	1.067,6	3.175
Tunisie .....	205,9	1.319
Sénégal .....	3,1	9
Réunion .....	0,6	8
R.A.F. Sud .....	25,6	108
E.U.A.N. ....	2,3	28
Israël .....	1,8	9
Sud-Vietnam .....	0,3	1
Chine .....	63,8	334
Japon .....	5,7	106
Hong-Kong .....	0,2	3
<b>TOTAL conserves d'autres poissons de mer .....</b>	<b>4.863,2</b>	<b>32.136</b>
<i>    dont : C.E.E. ....</i>	<i>    2.571,5</i>	<i>    22.278</i>

**COMMERCE EXTÉRIEUR (suite)**

**Importations**

Quantités : Tonnes.  
Valeur : 1.000 F.

NATURE DES PRODUITS par pays de provenance	Quantités	Valeurs
<b>VIII. Crustacés et mollusques</b>		
<b>(y compris les coquillages) préparés ou conservés</b>		
<i>Conserves de crabes :</i>		
U.E.B.L. ....	25,0	833
Pays-Bas. ....	-	1
Royaume-Uni. ....	6,0	41
Norvège. ....	21,1	603
Suède. ....	17,7	601
U.R.S.S. ....	895,7	36.419
Maroc. ....	2,0	84
Sénégal. ....	1,4	12
Dahomey. ....	0,2	3
Cameroun. ....	0,5	8
E.U.A.N. ....	45,8	2.026
Canada. ....	192,4	5.871
Argentine. ....	9,5	367
Inde. ....	17,3	200
Siam. ....	108,9	1.565
Chine. ....	12,6	174
Japon. ....	168,5	3.989
Taiwan. ....	330,8	6.017
<b>TOTAL conserves de crabes. ....</b>	<b>1.855,4</b>	<b>58.814</b>
<i>dont : C.E.E. ....</i>	<i>31,0</i>	<i>875</i>
<i>Conserves de crevettes grises :</i>		
U.E.B.L. ....	1,6	44
Pays-Bas. ....	65,8	1.711
R.F.A. ....	0,4	20
Danemark. ....	-	1
Norvège. ....	2,9	89
Cuba. ....	1,7	39
Inde. ....	6,2	57
<b>TOTAL conserves de crevettes grises. ....</b>	<b>78,6</b>	<b>1.961</b>
<i>dont : C.E.E. ....</i>	<i>67,8</i>	<i>1.776</i>

**COMMERCE EXTÉRIEUR (suite)**

**Importations**

Quantités : Tonnes.  
Valeur : 1.000 F.

NATURE DES PRODUITS par pays de provenance	Quantités	Valeurs
<i>Conserves d'autres crevettes :</i>		
U.E.B.L. ....	14,3	165
Pays-Bas.....	24,4	387
R.F.A.....	4,1	84
Danemark.....	87,3	1.820
Norvège.....	3,1	72
Suède.....	3,6	89
Tunisie.....	5,3	89
Sénégal.....	137,6	2.385
Côte d'Ivoire.....	44,8	723
Dahomey.....	51,7	741
Madagascar.....	2,8	37
E.U.A.N.....	30,2	614
Pakistan.....	180,7	2.254
Inde.....	110,9	1.628
Siam.....	20,9	209
Sud-Vietnam.....	5,5	74
Malaysia.....	52,1	651
Timor.....	12,9	187
Hong-Kong.....	9,7	79
<b>TOTAL conserves d'autres crevettes.....</b>	<b>801,9</b>	<b>12.288</b>
<i>dont : C.E.E.....</i>	<i>130,1</i>	<i>2.456</i>
<i>Autres crustacés conservés :</i>		
Sénégal.....	—	2
Cuba.....	3,6	82
Chili.....	7,9	193
Pakistan.....	21,5	314
Inde.....	14,7	126
Siam.....	36,8	501
Malaysia.....	12,3	132
Chine.....	3,7	15
Taiwan.....	27,6	1.103
Australie.....	10,7	429
<b>TOTAL autres crustacés conservés.....</b>	<b>138,8</b>	<b>2.897</b>
<i>dont : C.E.E.....</i>	<i>#</i>	<i>#</i>

**COMMERCE EXTÉRIEUR (suite)**

**Importations**

Quantités : Tonnes.  
Valeur : 1.000 F.

NATURE DES PRODUITS par pays de provenance	Quantités	Valeurs
<i>Autres crustacés autrement conservés :</i>		
U.E.B.L.....	25,7	455
Pays-Bas.....	44,5	656
Royaume-Uni.....	33,5	396
Danemark.....	9,1	130
Norvège.....	0,1	4
Espagne.....	1,7	16
U.R.S.S.....	0,1	3
Sénégal.....	4,3	72
E.U.A.N.....	71,2	1.020
Canada.....	1,8	157
Cuba.....	340,9	7.627
Chili.....	38,7	1.111
Pakistan.....	539,9	6.931
Inde.....	381,6	4.242
Bangladesh.....	8,6	188
Siam.....	19,1	449
Sud-Vietnam.....	2,6	45
Malaysia.....	45,5	452
Singapour.....	3,6	17
Chine.....	114,7	500
Taiwan.....	37,0	1.350
Hong-Kong.....	1,1	11
Australie.....	22,0	950
<b>TOTAL autres crustacés autrement conservés.....</b>	<b>1.747,3</b>	<b>26.782</b>
<i>dont : C.E.E.....</i>	<i>112,8</i>	<i>1.637</i>
<i>Mollusques autres et coquillages conservés :</i>		
U.E.B.L.....	48,0	406
Pays-Bas.....	274,0	1.794
R.F.A.....	14,8	138
Italie.....	3,5	35
Royaume-Uni.....	51,6	221
Danemark.....	899,2	5.201
Portugal.....	23,3	131
Espagne.....	1.915,9	12.142
Maroc.....	1,8	14
E.U.A.N.....	0,6	3
Pakistan.....	13,4	152
Inde.....	2,9	31
Siam.....	3,0	27
Malaysia.....	7,0	133
Chine.....	98,1	251
Corée du Sud.....	6,0	25
Japon.....	1,2	30
Australie.....	24,0	447
<b>TOTAL mollusques autres et coquillages conservés.....</b>	<b>3.388,3</b>	<b>21.181</b>
<i>dont : C.E.E.....</i>	<i>1.291,1</i>	<i>7.795</i>

COMMERCE EXTÉRIEUR (suite)

Importations

Quantités : Tonnes.  
Valeur : 1.000 F.

NATURE DES PRODUITS par pays de provenance	Quantités	Valeurs
<b>VIII. Graisses et huiles de poissons et de mammifères marins</b>		
<i>Huiles de foies de poissons d'une teneur en vitamine A égale ou inférieure à 2.500 unités internationales par grammes :</i>		
Royaume-Uni.....	4,9	21
Islande.....	159,2	366
Norvège.....	64,6	250
Portugal.....	181,3	490
E.U.A.N.....	0,5	5
TOTAL des huiles de foies de poissons d'une teneur en vitamine A égale ou inférieure à 2.500 unités internationales par gramme.	410,5	1.132
<i>dont : C.E.E.....</i>	4,9	21
<i>Huile de foie de flétan, autre :</i>		
U.E.B.L.....	-	3
TOTAL huile de foie de flétan, autre.....	-	3
<i>dont : C.E.E.....</i>	-	3
<i>Huile de foie d'autres poissons, autres :</i>		
U.E.B.L.....	3,0	7
Royaume-Uni.....	1,1	6
Norvège.....	0,2	2
Portugal.....	62,1	1.143
Espagne.....	52,4	977
Sénégal.....	12,0	117
Côte-d'Ivoire.....	19,2	318
Japon.....	1,1	148
TOTAL huile de foie d'autres poissons, autres.....	151,1	2.718
<i>dont : C.E.E.....</i>	4,1	13
<i>Huile de baleine brute :</i>		
R.F.A.....	63,6	201
Royaume-Uni.....	39,6	96
Islande.....	4,9	14
Norvège.....	278,8	895
R.A.F. Sud.....	111,2	266
Pérou.....	976,9	2.014
Japon.....	600,0	1.627
TOTAL huile de baleine brute.....	2.075,0	5.113
<i>dont : C.E.E.....</i>	103,2	297

**COMMERCE EXTÉRIEUR (suite)**

**Importations**

Quantités : Tonnes.  
Valeur : 1.000 F.

NATURE DES PRODUITS par pays de provenance	Quantités	Valeurs
<i>Autre huile de baleine et d'autres cétacés :</i>		
U.E.B.L.....	3,2	24
R.F.A.....	6,2	19
Italie.....	-	1
Royaume-Uni.....	0,4	3
Pérou.....	23,0	60
Japon.....	383,4	939
<b>TOTAL autre huile de baleine et d'autres cétacés.....</b>	<b>416,2</b>	<b>1.046</b>
<i>dont : C.E.E.....</i>	<i>9,8</i>	<i>47</i>
<i>Graisses et huiles de poissons, autres que de foie :</i>		
U.E.B.L.....	48,1	133
Pays-Bas.....	732,8	1.723
R.F.A.....	23,0	40
Danemark.....	105,2	296
Islande.....	65,1	167
Norvège.....	402,3	750
Portugal.....	68,5	188
Espagne.....	682,1	1.313
Turquie.....	175,0	413
R.D.A.....	313,0	842
Maroc.....	2.175,0	4.591
Côte d'Ivoire.....	0,2	3
R.A.F. Sud.....	468,0	1.248
E.U.A.N.....	2.793,0	7.077
Pérou.....	3.510,5	9.938
Japon.....	2.585,4	6.744
Divers.....	19,4	65
<b>TOTAL graisses et huiles de poissons, autres que de foie.....</b>	<b>14.166,6</b>	<b>35.531</b>
<i>dont : C.E.E.....</i>	<i>909,1</i>	<i>2.192</i>
<i>Autres graisses et huiles de mammifères marins :</i>		
U.E.B.L.....	0,4	1
Pays-Bas.....	23,7	63
R.F.A.....	11,4	34
Royaume-Uni.....	71,4	205
Norvège.....	111,1	383
Portugal.....	1.500,3	2.765
E.U.A.N.....	0,4	3
Pérou.....	920,2	1.605
Japon.....	2.500,4	5.693
<b>TOTAL autres graisses et huiles de mammifères marins.....</b>	<b>5.139,3</b>	<b>10.752</b>
<i>dont : C.E.E.....</i>	<i>106,9</i>	<i>303</i>

**COMMERCE EXTÉRIEUR** (suite et fin)

**Importations**

Quantités : Tonnes.  
Valeur : 1.000 F.

NATURE DES PRODUITS par pays de provenance	Quantités	Valeurs
<b>XI. Farines et poudres de poissons, crustacés et mollusques impropres à la consommation humaine</b>		
U.E.B.L.....	0,1	2
Pays-Bas.....	1.175,3	2.573
R.F.A.....	75,6	193
Italie.....	21,9	47
Royaume-Uni.....	297,1	844
Irlande.....	119,0	375
Danemark.....	4.245,5	8.468
Norvège.....	11.728,1	25.022
Suède.....	42,0	227
Espagne.....	200,0	254
Maroc.....	5.017,3	11.189
Algérie.....	286,5	446
Sénégal.....	729,1	1.239
Angola.....	1.773,4	5.211
R.A.F. Sud.....	203,7	774
E.U.A.N.....	219,4	350
Canada.....	793,6	1.604
Équateur.....	445,1	1.041
Pérou.....	8.775,1	16.196
Chili.....	641,6	1.681
Sud-Vietnam.....	360,9	943
Japon.....	50,6	134
Divers.....	4,0	5
<b>TOTAL farines et poudres de poissons, crustacés ou mollusques..</b>	<b>37.204,9</b>	<b>78.818</b>
<i>dont : C.E.E.....</i>	<i>5.934,5</i>	<i>12.512</i>

# **COMMERCE EXTÉRIEUR**

---

## **TITRE II**

---

### **CHAPITRE I**

---

#### **Exportations**

**SANS DISTINCTION DE DESTINATION**

---



## COMMERCE EXTÉRIEUR

### Exportations

Quantités : Tonnes.  
Valeur : 1.000 F.

Nature des produits	A l'état frais ou réfrigérés		A l'état congelé		Total de l'exportation	
	Quantités	Valeur	Quantités	Valeur	Quantités	Valeur
<b>A. POISSONS ANADROMES</b>						
Saumons .....	"	"	195,1	3.197	195,9	3.197
Autres salmonidés .....	"	"	0,7	9	0,7	9
Anguilles .....	"	"	2.985,7	47.236	2.985,7	47.236
<b>TOTAL</b> .....	"	"	3.182,3	50.442	3.182,3	50.442
<b>B. POISSONS DE MER</b>						
<b>I. Entiers, décapités ou tronçonnés</b>						
Harengs .....	4.669,9	7.625	815,2	2.435	5.485,1	10.060
Sprats .....	1.050,0	1.646	"	"	1.050,0	1.646
Thons .....	138,3	1.429	6.568,5	18.337	6.706,8	19.766
Sardines .....	1.678,5	1.869	156,2	360	1.834,7	2.229
Squales .....	75,2	512	62,7	343	137,9	855
Rascasses ou sébastes .....	161,4	478	7,7	25	169,1	503
Flétans .....	6,1	49	0,8	5	6,9	54
Cabillauds .....	318,1	3.360	42,1	276	360,2	3.636
Lieus noirs .....	7.201,7	15.275	67,3	380	7.269,0	15.655
Églefins .....	616,1	1.482	7,1	25	623,2	1.507
Merlans .....	44,1	171	39,4	136	83,5	307
Maquereaux .....	5.449,5	8.498	741,4	1.436	6.190,9	9.934
Anchois .....	624,2	1.165	57,4	122	681,6	1.287
Plies ou carrelets .....	82,3	188	6,6	17	88,9	205
Dorades .....	239,9	3.099	33,8	475	273,7	3.274
Soles .....	208,9	3.557	111,2	1.606	320,1	5.163
Autres poissons de mer .....	7.220,1	48.116	598,5	4.390	7.818,6	52.506
<b>TOTAL</b> .....	29.784,3	98.519	9.315,9	30.068	39.100,2	128.587
<b>II. Filets (frais, réfrigérés et congelés)</b>						
Filets de cabillauds .....	8,8	63	1.201,3	8.687	1.210,1	8.750
Filets de lieus noirs .....	"	"	836,1	4.195	836,1	4.195
Filets d'églefins .....	"	"	52,3	437	52,3	437
Filets de rascasses (ou sébastes) .....	"	"	40,6	218	40,6	218
Filets de thon .....	"	"	"	"	"	"
Filets de maquereaux .....	"	"	4,7	26	4,7	26
Filets d'autres poissons de mer .....	866,7	4.441	420,7	4.145	1.287,4	8.586
<b>TOTAL</b> .....	875,5	4.504	2.555,7	17.708	3.431,2	22.212
Foies, œufs, laitances d'autres poissons de mer frais et réfrigérés .....	4,3	130	"	"	4,3	130
<b>TOTAL</b> .....	4,3	130	"	"	4,3	130
<b>EXPORTATIONS PAR DÉBARQUEMENTS DIRECTS DANS LES PORTS ÉTRANGERS</b>						
<b>(Source : Marine Marchande)</b>						
<b>THONS ENTIERS</b>						
Albacore .....	4.036,0	16.063	15.652,0	68.869	19.888,0	84.932
Listao .....	4.057,0	12.333	15.499,0	47.117	19.556,0	59.450
Patudo .....	"	"	420,0	1.386	420,0	1.386
<b>TOTAL</b> .....	8.293,0	28.396	31.571,0	117.372	39.864,0	145.768

**COMMERCE EXTÉRIEUR (suite)**

**Exportations**

Quantités : Tonnes.  
Valeur : 1.000 F.

NATURE DES PRODUITS	TOTAL DE L'EXPORTATION	
	Quantités	Valeurs
<b>III. Poissons salés ou séchés</b>		
a. Entiers, décapités ou tronçonnés :		
Harengs.....	33,0	326
Morue séchée.....	1.398,2	12.504
Morue salée.....	524,3	5.234
Anchois.....	565,0	2.138
Flétans.....	-	#
Saumons.....	6,2	221
Lieux noirs.....	295,7	2.214
Autres poissons de mer.....	1.785,7	14.447
<b>TOTAL.....</b>	<b>4.607,8</b>	<b>37.084</b>
b. Filets salés ou séchés :		
Morues.....	42,2	523
Saumons.....	0,3	27
Flétans.....	#	#
Autres poissons de mer.....	347,6	2.418
<b>TOTAL.....</b>	<b>390,1</b>	<b>2.968</b>
<b>IV. Poissons fumés</b>		
Harengs.....	167,6	2.007
Saumons.....	173,8	8.041
Flétans.....	10,5	91
Morues.....	0,8	16
Autres poissons de mer.....	29,7	444
<b>TOTAL.....</b>	<b>382,4</b>	<b>10.599</b>
Foies, œufs et laitances de poissons.....	0,7	31
Farines de poisson.....	2.648,4	2.168
<b>TOTAL.....</b>	<b>2.649,1</b>	<b>2.199</b>
<b>V. Crustacés, mollusques et coquillages</b>		
a. Crustacés :		
Langoustes entières.....	55,2	1.926
Parties de langoustes.....	184,1	8.573
Homards vivants.....	7,0	343
Autres homards entiers.....	4,1	149
Parties de homards.....	26,5	55
Crabes.....	1.526,3	8.344
Crevettes pandalidae.....	69,2	1.507
Crevettes grises réfrigérées ou cuites à l'eau.....	7,2	174
Crevettes grises autres.....	15,7	344
Bouquets.....	48,2	868
Autres crevettes.....	821,9	16.764
Autres crustacés.....	337,6	3.291
<b>TOTAL.....</b>	<b>3.103,0</b>	<b>42.338</b>

## COMMERCE EXTÉRIEUR (suite)

### Exportations

Quantités : Tonnes.  
Valeur : 1.000 F.

NATURE DES PRODUITS	TOTAL DE L'EXPORTATION	
	Quantités	Valeurs
<b>b. Mollusques et coquillages :</b>		
Huitres plates ne pesant pas plus de 40 g la pièce .....	1.173,4	11.146
Huitres plates pesant plus de 40 g la pièce .....	1.659,9	15.155
Huitres creuses pesant moins de 35 g la pièce .....	7,1	66
Huitres creuses pesant plus de 35 g la pièce .....	53,7	435
Crassostrea gigas pesant plus de 100 g la pièce .....	—	1
Autres huitres .....	245,4	2.534
Moules .....	290,5	1.063
Calmars congelés .....	285,8	1.655
Calmars autres congelés .....	742,1	4.589
Seiches congelées .....	1.813,8	7.351
Poulpes congelés .....	644,0	2.188
Coquilles Saint-Jacques, vigneaux ou bigorneaux congelés .....	276,1	2.798
Autres mollusques et coquillages congelés .....	307,8	1.734
Calmars autres frais ou réfrigérés .....	82,6	639
Coquilles Saint-Jacques, vigneaux ou bigorneaux frais ou réfrigérés .....	247,5	1.241
Autres mollusques et coquillages autres frais ou réfrigérés .....	1.260,2	7.146
<b>TOTAL .....</b>	<b>9.089,9</b>	<b>59.741</b>
 <b>VI. Préparations et conserves de poissons y compris le caviar et ses succédanés</b>		
Caviar (œufs d'esturgeon) .....	0,7	358
Succédanés du caviar .....	18,3	602
Conserves de salmonidés .....	41,7	520
Conserves de harengs .....	39,9	246
Conserves de sardines .....	405,1	3.232
Conserves de thons .....	829,0	11.800
Conserves de thon rouge commun .....	68,5	820
Conserves de bonites .....	2,0	19
Conserves de maquereaux .....	1.850,7	7.468
Conserves d'anchois .....	378,0	6.835
Conserves de lieus noirs .....	30,1	161
Conserves d'autres poissons .....	453,5	2.707
Conserves de pilchards .....	54,2	281
Conserves de merlus .....	35,7	268
Conserves d'autres poissons de mer .....	268,0	2.393
<b>TOTAL .....</b>	<b>4.475,4</b>	<b>37.710</b>
 <b>VII. Crustacés et mollusques (y compris les coquillages) préparés ou conservés</b>		
Crabes préparés ou conservés .....	46,7	1.399
Crevettes grises cuites et décortiquées .....	5,7	128
Autres crevettes cuites et décortiquées .....	102,6	2.077
Autres crustacés cuits et décortiqués .....	20,9	215
Autres crustacés autrement conservés .....	27,1	335
Mollusques et coquillages conservés .....	181,9	3.691
<b>TOTAL .....</b>	<b>384,9</b>	<b>7.845</b>

**COMMERCE EXTÉRIEUR** (suite et fin)

**Exportations**

Quantités : Tonnes.  
Valeur : 1.000 F.

NATURE DES PRODUITS	TOTAL DE L'EXPORTATION	
	Quantités	Valeurs
<b>VI. Graisses et huiles de poissons</b>		
Huile de foies de poissons d'une teneur en vitamine A égale ou inférieure à 2.500 unités .....	149,2	454
Huile de foies de flétan, autres .....	"	1
Huile de foies d'autres poissons, autres .....	42,4	151
Huile de baleine brute .....	5,3	33
Graisses et huiles de poissons autre que de foie .....	6.322,8	13.802
Graisses et huiles d'autres mammifères marins .....	3.026,4	7.527
<b>TOTAL</b> .....	<b>9.546,1</b>	<b>21.968</b>
<b>IX. Farines et poudres de poissons, crustacés et mollusques impropres à la consommation humaine</b>		
<b>TOTAL</b> .....	<b>15.507,5</b>	<b>33.426</b>
<b>TOTAL GÉNÉRAL</b> { sans les farines .....	120.210,7	569.591
{ avec les farines .....	135.718,2	603.017

CHAPITRE II

---

**Exportations**

PAR PAYS DE DESTINATION

---

## COMMERCE EXTÉRIEUR

### Exportations

Quantités : Tonnes.  
Valeur : 1.000 F.

NATURE DES PRODUITS par pays de destination	Quantités	Valeurs
<b>A. POISSONS ANADROMES</b>		
<b>I. Poissons frais, réfrigérés ou congelés</b>		
<i>Saumons :</i>		
U.E.B.L.....	139,1	122
Pays-Bas.....	0,5	8
R.F.A.....	3,0	97
Italie.....	1,4	16
Royaume-Uni.....	0,3	4
Danemark.....	27,4	274
Suède.....	4,6	55
Suisse.....	1,6	23
Espagne.....	0,6	21
Andorre.....	1,3	21
Maroc.....	0,1	3
Mauritanie.....	0,1	4
Haute-Volta.....	-	1
Niger.....	-	1
Sénégal.....	0,9	17
Côte d'Ivoire.....	0,8	19
Togo.....	0,2	3
Dahomey.....	-	2
Cameroun.....	0,5	11
République Centrafricaine.....	-	1
Gabon.....	0,3	7
Congo R.P.....	0,3	5
Territoire français des Afars.....	1,4	35
Réunion.....	0,7	17
Ile Maurice.....	-	1
Guadeloupe.....	0,4	6
Martinique.....	1,1	22
Guyane.....	-	1
Iran.....	0,4	26
Nouvelle-Calédonie.....	0,8	13
Nouvelles-Hébrides.....	0,1	8
Polynésie française.....	8,0	233
<b>TOTAL saumons.....</b>	<b>195,9</b>	<b>3.197</b>
<i>dont : C.E.E.....</i>	<i>171,7</i>	<i>2.641</i>
<i>Autres salmonidés :</i>		
U.E.B.L.....	0,7	9
<b>TOTAL autres salmonidés.....</b>	<b>0,7</b>	<b>9</b>
<i>dont : C.E.E.....</i>	<i>0,7</i>	<i>9</i>

**COMMERCE EXTÉRIEUR (suite)**

**Exportations**

Quantités : Tonnes.  
Valeur : 1.000 F.

NATURE DES PRODUITS par pays de destination	Quantités	Valeurs
<i>Anguilles :</i>		
U.E.B.L.....	531,7	7.261
Pays-Bas.....	275,1	4.223
R.F.A.....	208,4	3.217
Italie.....	1.341,2	11.850
Autriche.....	0,5	30
Portugal.....	-	1
Espagne.....	464,6	13.744
Yougoslavie.....	3,0	45
U.R.S.S.....	1,0	36
Pologne.....	1,0	39
Tchécoslovaquie.....	0,9	48
Hongrie.....	1,7	130
Mexique.....	110,6	3.075
Venezuela.....	1,4	49
Brésil.....	-	3
Israël.....	-	1
Malaysia.....	-	2
Japon.....	44,6	3.482
<b>TOTAL anguilles.....</b>	<b>2.985,7</b>	<b>47.236</b>
<i>dont : C.E.E.....</i>	<i>2.356,4</i>	<i>26.551</i>
<b>B. POISSONS DE MER</b>		
<b>I. Entiers, décapités ou tronçonnés</b>		
<i>Harengs frais ou réfrigérés :</i>		
U.E.B.L.....	465,3	989
Pays-Bas.....	1.873,6	2.915
R.F.A.....	2.278,4	3.612
Royaume-Uni.....	0,4	1
Danemark.....	34,9	68
Mali.....	0,1	1
Cameroun.....	-	1
Gabon.....	0,2	2
Territoire français des Afars.....	-	1
Martinique.....	0,2	2
Israël.....	16,8	33
<b>TOTAL harengs frais ou réfrigérés.....</b>	<b>4.669,9</b>	<b>7.625</b>
<i>dont : C.E.E.....</i>	<i>4.652,6</i>	<i>7.585</i>

**COMMERCE EXTÉRIEUR (suite)**

**Exportations**

Quantités : Tonnes.  
Valeur : 1.000 F.

NATURE DES PRODUITS par pays de destination	Quantités	Valeurs
<i>Harengs congelés :</i>		
U.E.B.L. ....	270,0	819
Pays-Bas.....	126,4	371
R.F.A. ....	418,6	1.244
Royaume-Uni.....	0,2	1
<b>TOTAL harengs congelés.....</b>	<b>815,2</b>	<b>2.435</b>
<i>    dont : C.E.E.....</i>	<i>815,2</i>	<i>2.435</i>
<i>Sprats :</i>		
U.E.B.L. ....	810,2	1.288
Pays-Bas.....	28,1	58
R.F.A. ....	206,3	295
Italie.....	5,4	5
<b>TOTAL sprats.....</b>	<b>1.050,0</b>	<b>1.646</b>
<i>    dont : C.E.E.....</i>	<i>1.050,0</i>	<i>1.646</i>
<i>Thons autres frais ou réfrigérés :</i>		
U.E.B.L. ....	1,5	19
Pays-Bas.....	1,5	21
R.F.A. ....	5,2	114
Italie.....	122,1	1.155
Royaume-Uni.....	1,0	25
Suisse.....	3,7	45
Japon.....	3,3	50
<b>TOTAL autres thons frais ou réfrigérés.....</b>	<b>138,3</b>	<b>1.429</b>
<i>    dont : C.E.E.....</i>	<i>131,3</i>	<i>1.334</i>
<i>Thons entiers à nageoires jaunes congelés :</i>		
R.F.A. ....	0,1	1
Italie.....	2.219,9	7.379
Royaume-Uni.....	0,1	1
Espagne.....	3.164,4	7.444
E.U.A.N.....	1.161,9	3.347
<b>TOTAL thons entiers à nageoires jaunes congelés.....</b>	<b>6.546,4</b>	<b>18.172</b>
<i>    dont : C.E.E.....</i>	<i>2.220,1</i>	<i>7.381</i>
<i>Thons blancs entiers congelés :</i>		
R.F.A. ....	0,4	11
Iran.....	0,5	7
<b>TOTAL thons blancs entiers congelés.....</b>	<b>0,9</b>	<b>18</b>
<i>    dont : C.E.E.....</i>	<i>0,4</i>	<i>11</i>



**COMMERCE EXTÉRIEUR (suite)**

**Exportations**

Quantités : Tonnes.  
Valeur : 1.000 F.

NATURE DES PRODUITS par pays de destination	Quantités	Valeurs
<i>Thons autres entiers congelés :</i>		
U.E.B.L. ....	10,0	50
Pays-Bas ....	4,1	26
R.F.A. ....	0,6	9
Italie. ....	5,6	37
Royaume-Uni. ....	0,3	8
<b>TOTAL thons autres entiers congelés. ....</b>	<b>20,6</b>	<b>130</b>
<i>dont : C.E.E. ....</i>	20,6	130
<i>Thons à nageoires jaunes vidés, sans branchies congelés :</i>		
R.F.A. ....	0,2	5
Gabon. ....	-	1
Iran. ....	0,1	4
<b>TOTAL thons à nageoires jaunes vidés, sans branchies congelés. .</b>	<b>0,3</b>	<b>10</b>
<i>dont : C.E.E. ....</i>	0,2	5
<i>Thons blancs vidés, sans branchies congelés :</i>		
Pays-Bas. ....	0,2	6
<b>TOTAL thons blancs vidés, sans branchies congelés. ....</b>	<b>0,2</b>	<b>6</b>
<i>dont : C.E.E. ....</i>	0,2	6
<i>Autres thons à nageoires jaunes étêtés congelés :</i>		
R.F.A. ....	0,1	1
<b>TOTAL autres thons à nageoires jaunes étêtés congelés. ....</b>	<b>0,1</b>	<b>1</b>
<i>dont : C.E.E. ....</i>	0,1	1
<i>Sardines fraîches ou réfrigérées :</i>		
U.E.B.L. ....	16,4	45
Pays-Bas. ....	952,0	994
R.F.A. ....	705,0	802
Royaume-Uni. ....	3,0	13
Suisse. ....	2,1	15
<b>TOTAL sardines fraîches ou réfrigérées. ....</b>	<b>1.678,5</b>	<b>1.369</b>
<i>dont : C.E.E. ....</i>	1.676,4	1.854

**COMMERCE EXTÉRIEUR (suite)**

**Exportations**

Quantités : Tonnes.  
Valeur : 1.000 F.

NATURE DES PRODUITS par pays de destination	Quantités	Valeurs
<i>Sardines congelées :</i>		
U.E.B.L. ....	15,8	58
Pays-Bas ....	101,3	143
Royaume-Uni ....	12,8	55
Suisse ....	0,1	1
Réunion ....	14,7	60
Canada ....	4,3	18
Guadeloupe ....	2,0	5
Martinique ....	1,5	5
Guyane ....	0,5	2
Nouvelle-Calédonie ....	2,0	9
Polynésie française ....	1,2	4
<b>TOTAL sardines congelées ....</b>	<b>156,2</b>	<b>360</b>
<i>    dont : C.E.E. ....</i>	<i>129,9</i>	<i>256</i>
<i>Squales frais ou réfrigérés :</i>		
U.E.B.L. ....	10,8	50
Italie ....	64,0	459
Royaume-Uni ....	0,4	3
<b>TOTAL squales frais ou réfrigérés ....</b>	<b>75,2</b>	<b>512</b>
<i>    dont : C.E.E. ....</i>	<i>75,2</i>	<i>512</i>
<i>Squales congelés :</i>		
U.E.B.L. ....	25,6	127
R.F.A. ....	18,3	109
Italie ....	18,8	107
<b>TOTAL squales congelés ....</b>	<b>62,7</b>	<b>343</b>
<i>    dont : C.E.E. ....</i>	<i>62,7</i>	<i>343</i>
<i>Rascasses du nord ou sébastes fraîches ou réfrigérées :</i>		
U.E.B.L. ....	110,5	357
Pays-Bas ....	19,2	40
R.F.A. ....	31,5	78
Espagne ....	0,2	3
<b>TOTAL rascasses du nord ou sébastes fraîches ou réfrigérées ....</b>	<b>161,4</b>	<b>478</b>
<i>    dont : C.E.E. ....</i>	<i>161,2</i>	<i>475</i>
<i>Rascasses du nord ou sébastes congelées :</i>		
U.E.B.L. ....	5,1	16
R.F.A. ....	2,6	9
<b>TOTAL rascasses du nord ou sébastes congelées ....</b>	<b>7,7</b>	<b>25</b>
<i>    dont : C.E.E. ....</i>	<i>7,7</i>	<i>25</i>

COMMERCE EXTÉRIEUR (suite)

Exportations

Quantités : Tonnes.  
Valeur : 1.000 F.

NATURE DES PRODUITS par pays de destination	Quantités	Valeurs
<i>Flétans frais ou réfrigérés :</i>		
U.E.B.L. ....	3,9	29
Pays-Bas ....	1,2	11
R.F.A. ....	0,7	7
Royaume-Uni. ....	0,3	2
<b>TOTAL flétans frais ou réfrigérés .....</b>	<b>6,1</b>	<b>49</b>
<i>dont : C.E.E. ....</i>	<i>6,1</i>	<i>49</i>
<i>Flétans congelés :</i>		
U.E.B.L. ....	0,7	4
Royaume-Uni. ....	0,1	1
<b>TOTAL flétans congelés .....</b>	<b>0,8</b>	<b>5</b>
<i>dont : C.E.E. ....</i>	<i>0,8</i>	<i>5</i>
<i>Cabillauds frais ou réfrigérés :</i>		
U.E.B.L. ....	31,5	166
Pays-Bas ....	7,3	29
R.F.A. ....	2,5	11
Italie. ....	18,3	155
Suisse. ....	0,1	1
Espagne. ....	57,5	205
Andorre. ....	0,3	2
Mauritanie. ....	0,1	1
Gabon. ....	0,2	2
Angola. ....	200,0	2.783
Guadeloupe. ....	0,2	3
Martinique. ....	-	1
Polynésie française. ....	0,1	1
<b>TOTAL cabillauds, frais ou réfrigérés .....</b>	<b>318,1</b>	<b>3.360</b>
<i>dont : C.E.E. ....</i>	<i>59,6</i>	<i>361</i>
<i>Cabillauds congelés :</i>		
U.E.B.L. ....	2,7	19
Suisse. ....	5,5	41
Andorre. ....	0,1	1
Tchécoslovaquie. ....	20,0	127
Territoire français des Afars. ....	0,1	2
Réunion. ....	5,6	47
Canada. ....	5,1	7
Haiti. ....	0,1	1
Guadeloupe. ....	0,6	10
Martinique. ....	1,3	10
Guyane. ....	0,4	4
Nouvelle-Calédonie. ....	0,5	5
Polynésie française. ....	0,1	2
<b>TOTAL cabillauds congelés .....</b>	<b>42,1</b>	<b>276</b>
<i>dont : C.E.E. ....</i>	<i>2,7</i>	<i>19</i>

**COMMERCE EXTÉRIEUR (suite)**

**Exportations**

Quantités : Tonnes.  
Valeur : 1.000 F.

NATURE DES PRODUITS par pays de destination	Quantités	Valeurs
<i>Lieux noirs frais ou réfrigérés :</i>		
U.E.B.L.....	2.046,8	3.585
Pays-Bas.....	748,2	1.694
R.F.A.....	4.396,5	9.942
Italie.....	9,7	52
Andorre.....	0,5	2
<b>TOTAL lieux noirs frais ou réfrigérés.....</b>	<b>7.201,7</b>	<b>15.275</b>
<i>dont : C.E.E.....</i>	<i>7.201,2</i>	<i>15.273</i>
<i>Lieux noirs congelés :</i>		
U.E.B.L.....	0,2	1
R.F.A.....	0,2	2
Italie.....	18,9	89
Suisse.....	0,2	1
Andorre.....	0,5	2
Tchécoslovaquie.....	20,0	127
Guyane.....	1,0	5
Israël.....	25,5	148
Nouvelle-Calédonie.....	0,5	2
Nouvelles-Zébrides.....	0,3	3
<b>TOTAL lieux noirs congelés.....</b>	<b>67,3</b>	<b>380</b>
<i>dont : C.E.E.....</i>	<i>19,3</i>	<i>92</i>
<i>Églefins frais ou réfrigérés :</i>		
U.E.B.L.....	69,8	285
Pays-Bas.....	198,7	483
R.F.A.....	65,9	252
Royaume-Uni.....	281,7	462
<b>TOTAL églefins frais ou réfrigérés.....</b>	<b>616,1</b>	<b>1.482</b>
<i>dont : C.E.E.....</i>	<i>616,1</i>	<i>1.482</i>
<i>Églefins congelés :</i>		
Pays-Bas.....	6,4	18
Réunion.....	0,1	2
Guadeloupe.....	0,1	1
Israël.....	0,5	4
<b>TOTAL églefins congelés.....</b>	<b>7,1</b>	<b>25</b>
<i>dont : C.E.E.....</i>	<i>6,4</i>	<i>18</i>

## COMMERCE EXTÉRIEUR (suite)

### Exportations

Quantités : Tonnes.  
Valeur : 1.000 F.

NATURE DES PRODUITS par pays de destination	Quantités	Valeurs
<i>Merlans frais ou réfrigérés :</i>		
U.E.B.L.....	14,7	31
Pays-Bas.....	2,8	7
R.F.A.....	0,4	2
Italie.....	8,5	44
Suisse.....	0,6	37
Espagne.....	13,0	26
Andorre.....	0,3	3
Territoire français des Afars.....	0,5	2
Réunion.....	3,3	19
<b>TOTAL merlans frais ou réfrigérés.....</b>	<b>44,1</b>	<b>171</b>
<i>dont : C.E.E.....</i>	<i>26,4</i>	<i>84</i>
<i>Merlans congelés :</i>		
Italie.....	0,5	1
Suisse.....	0,3	1
Andorre.....	0,3	1
Territoire français des Afars.....	0,1	1
Réunion.....	34,8	117
Martinique.....	0,3	1
Nouvelle-Calédonie.....	2,7	10
Nouvelles-Hébrides.....	0,4	4
<b>TOTAL merlans congelés.....</b>	<b>39,4</b>	<b>136</b>
<i>dont : C.E.E.....</i>	<i>0,5</i>	<i>1</i>
<i>Maquereaux frais ou réfrigérés :</i>		
U.E.B.L.....	554,5	816
Pays-Bas.....	3.146,8	3.857
R.F.A.....	885,7	1.360
Italie.....	787,5	2.378
Royaume-Uni.....	12,3	20
Danemark.....	62,3	65
Suisse.....	0,4	2
<b>TOTAL maquereaux frais ou réfrigérés.....</b>	<b>5.449,5</b>	<b>8.498</b>
<i>dont : C.E.E.....</i>	<i>5.449,1</i>	<i>8.496</i>
<i>Maquereaux congelés :</i>		
U.E.B.L.....	62,7	112
Pays-Bas.....	126,1	227
R.F.A.....	226,9	429
Italie.....	18,2	53
Royaume-Uni.....	2,2	2
Réunion.....	5,5	11
Guadeloupe.....	69,1	133
Martinique.....	137,9	284
Guyane.....	15,9	30
Israël.....	76,3	154
Nouvelle-Calédonie.....	0,6	1
<b>TOTAL maquereaux congelés.....</b>	<b>741,4</b>	<b>1.436</b>
<i>dont : C.E.E.....</i>	<i>436,1</i>	<i>823</i>

## COMMERCE EXTÉRIEUR (suite)

### Exportations

Quantités : Tonnes.  
Valeur : 1.000 F.

NATURE DES PRODUITS par pays de destination	Quantités	Valeurs
<i>Anchois frais ou réfrigérés :</i>		
R.F.A.....	0,8	3
Suisse.....	0,3	1
Espagne.....	623,1	1.161
<b>TOTAL anchois frais ou réfrigérés.....</b>	<b>624,2</b>	<b>1.165</b>
<i>dont : C.E.E.....</i>	<i>0,8</i>	<i>3</i>
<i>Anchois congelés :</i>		
Espagne.....	57,2	119
Libéria.....	0,2	3
<b>TOTAL anchois congelés.....</b>	<b>57,4</b>	<b>122</b>
<i>dont : C.E.E.....</i>	<i>#</i>	<i>#</i>
<i>Carrelets ou plies frais ou réfrigérés :</i>		
Danemark.....	4,7	14
U.E.B.L.....	19,2	49
Pays-Bas.....	52,7	110
R.F.A.....	1,8	4
Italie.....	0,1	1
Royaume-Uni.....	3,8	10
<b>TOTAL carrelets ou plies frais ou réfrigérés.....</b>	<b>82,3</b>	<b>188</b>
<i>dont : C.E.E.....</i>	<i>82,3</i>	<i>188</i>
<i>Plies ou carrelets congelés :</i>		
U.E.B.L.....	2,7	9
Pays-Bas.....	3,9	8
<b>TOTAL plies ou carrelets congelés.....</b>	<b>6,6</b>	<b>17</b>
<i>dont : C.E.E.....</i>	<i>6,6</i>	<i>17</i>
<i>Dorades fraîches ou réfrigérées :</i>		
U.E.B.L.....	21,0	135
Pays-Bas.....	20,2	19
R.F.A.....	4,1	30
Italie.....	162,2	2.610
Royaume-Uni.....	0,8	2
Suisse.....	1,2	13
Espagne.....	29,9	285
Réunion.....	0,5	5
<b>TOTAL dorades fraîches ou réfrigérées.....</b>	<b>239,9</b>	<b>3.099</b>
<i>dont : C.E.E.....</i>	<i>208,3</i>	<i>2.796</i>
<i>Dorades congelées :</i>		
U.E.B.L.....	1,7	12
R.F.A.....	0,5	5
Italie.....	27,3	110
Suisse.....	0,6	5
Espagne.....	2,7	35
Andorre.....	0,2	2
Israël.....	0,8	6
<b>TOTAL dorades congelées.....</b>	<b>33,8</b>	<b>175</b>
<i>dont : C.E.E.....</i>	<i>29,5</i>	<i>127</i>

**COMMERCE EXTÉRIEUR (suite)**

**Exportations**

Quantités : Tonnes  
Valeur : 1.000 F.

NATURE DES PRODUITS par pays de destination	Quantités	Valeurs
<i>Soles fraîches ou réfrigérées :</i>		
U.E.B.L.....	6,2	108
Pays-Bas.....	73,9	1.065
R.F.A.....	2,8	43
Italie.....	11,9	215
Suisse.....	4,4	68
Espagne.....	105,8	1.962
Gabon.....	0,1	2
Réunion.....	0,3	4
E.U.A.N.....	2,9	77
Salvador.....	0,2	4
Guadeloupe.....	—	1
Liban.....	0,3	6
Iran.....	0,1	2
<b>TOTAL soles fraîches ou réfrigérées.....</b>	<b>208,9</b>	<b>3.557</b>
<i>dont : C.E.E.....</i>	<i>91,3</i>	<i>1.431</i>
<i>Soles congelées :</i>		
U.E.B.L.....	3,9	60
Pays-Bas.....	7,3	100
R.F.A.....	34,3	496
Italie.....	2,9	55
Royaume-Uni.....	0,5	8
Suisse.....	8,4	104
Autriche.....	—	1
Espagne.....	9,0	80
Andorre.....	3,0	45
Territoire français des Afars.....	0,3	6
Réunion.....	3,4	58
E.U.A.N.....	0,2	4
Canada.....	23,5	378
Guadeloupe.....	4,4	61
Martinique.....	4,6	65
Guyane.....	1,2	16
Liban.....	0,1	2
Iran.....	0,3	5
Nouvelle-Calédonie.....	2,4	37
Nouvelles-Hébrides.....	0,1	1
Polynésie française.....	1,4	24
<b>TOTAL soles congelées.....</b>	<b>111,2</b>	<b>1.606</b>
<i>dont : C.E.E.....</i>	<i>48,9</i>	<i>719</i>
<i>Autres poissons de mer frais ou réfrigérés :</i>		
U.E.B.L.....	1.243,7	6.228
Pays-Bas.....	491,9	1.144
R.F.A.....	2.045,4	6.450
Italie.....	1.257,1	17.750
Royaume-Uni.....	461,5	1.118
Suisse.....	746,0	7.607
Espagne.....	924,6	7.321
Andorre.....	6,5	87
U.R.S.S.....	0,4	6
R.D.A.....	0,6	11
Mauritanie.....	0,1	2
Haute-Volta.....	0,6	8
Niger.....	3,3	48



## COMMERCE EXTÉRIEUR (suite)

### Exportations

Quantités : Tonnes.  
Valeur : 1.000 F.

NATURE DES PRODUITS par pays de destination	Quantités	Valeurs
<i>Autres poissons de mer frais ou réfrigérés (suite) :</i>		
Tchad.....	4,1	37
Sénégal.....	0,2	3
Libéria.....	0,2	3
Côte-d'Ivoire.....	1,6	18
Cameroun.....	1,9	26
République centrafricaine.....	6,4	62
Gabon.....	4,2	44
Congo R.P.....	0,1	1
Zaire.....	0,5	7
Territoire français des Afars.....	0,9	11
Réunion.....	0,2	2
E.U.A.N.....	2,3	63
Canada.....	1,7	36
Salvador.....	0,1	2
Guadeloupe.....	2,0	26
Martinique.....	10,4	18
Guyane.....	0,5	6
Équateur.....	0,1	3
Iran.....	0,8	13
Japon.....	0,1	3
Polynésie française.....	0,1	2
<b>TOTAL autres poissons de mer frais ou réfrigérés.....</b>	<b>7.220,1</b>	<b>48.116</b>
<i>dont : C.E.E.....</i>	<i>5.499,6</i>	<i>32.640</i>
<i>Autres poissons de mer congelés :</i>		
U.E.B.L.....	55,5	397
Pays-Bas.....	8,0	31
R.F.A.....	59,7	404
Italie.....	149,4	2.041
Royaume-Uni.....	32,2	53
Suisse.....	21,4	127
Espagne.....	51,4	156
Andorre.....	8,2	65
Tchad.....	0,2	3
Sénégal.....	0,1	1
Côte-d'Ivoire.....	-	1
République centrafricaine.....	0,4	5
Gabon.....	0,1	2
Territoire français des Afars.....	6,2	36
Réunion.....	14,9	85
E.U.A.N.....	1,0	5
Canada.....	5,0	8
Saint-Pierre-et-Miquelon.....	0,1	3
Guadeloupe.....	59,2	266
Martinique.....	83,5	392
Guyane.....	2,0	17
Iran.....	0,6	6
Nouvelle-Calédonie.....	13,7	93
Nouvelles-Hébrides.....	0,7	12
Polynésie française.....	25,0	181
<b>TOTAL autres poissons de mer congelés.....</b>	<b>598,5</b>	<b>4.390</b>
<i>dont : C.E.E.....</i>	<i>304,8</i>	<i>2.926</i>



COMMERCE EXTÉRIEUR (suite)

Exportations

Quantités : Tonnes  
Valeur : 1.000 F.

NATURE DES PRODUITS par pays de destination	Quantités	Valeurs
<b>II. Filets (frais, réfrigérés ou congelés)</b>		
<i>Filets de cabillauds frais ou réfrigérés :</i>		
U.E.B.L.....	0,8	7
Pays-Bas.....	5,0	33
R.F.A.....	2,0	11
Cameroun.....	0,1	1
Gabon.....	0,4	4
Madagascar.....	-	1
Réunion.....	0,3	4
Guadeloupe.....	0,2	2
<b>TOTAL filets de cabillauds frais ou réfrigérés.....</b>	<b>8,8</b>	<b>63</b>
<i>dont : C.E.E.....</i>	<i>7,8</i>	<i>51</i>
<i>Filets autres frais ou réfrigérés :</i>		
U.E.B.L.....	37,9	218
Pays-Bas.....	125,3	616
R.F.A.....	681,0	3.337
Italie.....	0,9	7
Royaume-Uni.....	2,4	11
Suisse.....	7,8	114
Sénégal.....	0,3	4
Côte-d'Ivoire.....	0,1	1
Dahomey.....	0,1	1
Cameroun.....	0,2	1
République Centrafricaine.....	-	1
Gabon.....	0,2	4
Territoire français des Afars.....	0,1	1
Madagascar.....	0,1	1
Réunion.....	0,7	11
Zambie.....	1,1	17
Guadeloupe.....	5,1	31
Martinique.....	0,5	6
Iran.....	0,1	2
Nouvelle-Calédonie.....	1,0	7
<b>TOTAL filets autres frais ou réfrigérés.....</b>	<b>866,7</b>	<b>4.441</b>
<i>dont : C.E.E.....</i>	<i>849,3</i>	<i>4.239</i>

**COMMERCE EXTÉRIEUR (suite)**

**Exportations**

Quantités : Tonnes.  
Valeur : 1.000 F.

NATURE DES PRODUITS par pays de destination	Quantités	Valeurs
<i>Filets de cabillauds congelés :</i>		
U.E.B.L.....	601,7	4.729
Pays-Bas.....	4,8	43
R.F.A.....	208,7	1.526
Italie.....	4,9	38
Danemark.....	0,3	2
Andorre.....	1,4	12
Tchécoslovaquie.....	328,6	1.909
Côte-d'Ivoire.....	0,4	4
Cameroun.....	—	1
République Centrafricaine.....	0,1	1
Gabon.....	0,3	5
Congo R.P.....	0,2	4
Territoire français des Afars.....	0,4	5
Réunion.....	7,3	70
E.U.A.N.....	19,1	134
Guadeloupe.....	5,7	34
Martinique.....	1,7	14
Guyane.....	1,5	7
Liban.....	10,5	89
Nouvelle-Calédonie.....	3,6	58
Polynésie française.....	0,1	2
<b>TOTAL filets de cabillauds congelés.....</b>	<b>1.201,3</b>	<b>8.687</b>
<i>dont : C.E.E.....</i>	<i>820,4</i>	<i>6.338</i>
<i>Filets de lieus noirs congelés :</i>		
U.E.B.L.....	197,5	1.239
R.F.A.....	103,6	456
Italie.....	14,1	45
Tchécoslovaquie.....	371,4	1.674
Hongrie.....	100,0	505
Territoire français des Afars.....	0,5	4
Réunion.....	1,1	7
E.U.A.N.....	35,4	134
Guadeloupe.....	1,1	7
Martinique.....	1,0	10
Guyane.....	4,2	44
Nouvelle-Calédonie.....	2,7	18
Polynésie française.....	3,5	52
<b>TOTAL filets de lieus noirs congelés.....</b>	<b>836,1</b>	<b>4.195</b>
<i>dont : C.E.E.....</i>	<i>315,2</i>	<i>1.740</i>
<i>Filets d'églefins congelés :</i>		
U.E.B.L.....	11,6	104
R.F.A.....	38,8	318
Gabon.....	—	1
Réunion.....	0,2	2
E.U.A.N.....	1,7	12
<b>TOTAL filets d'églefins congelés.....</b>	<b>52,3</b>	<b>437</b>
<i>dont : C.E.E.....</i>	<i>50,4</i>	<i>422</i>

## COMMERCE EXTÉRIEUR (suite)

### Exportations

Quantités : Tonnes.  
Valeur : 1.000 F.

NATURE DES PRODUITS par pays de destination	Quantités	Valeurs
<i>Filets de rascasses du nord ou sébastes congelées :</i>		
U.E.B.L.....	13,2	85
R.F.A.....	27,4	133
<b>TOTAL filets de rascasses du nord ou sébastes congelées.....</b>	<b>40,6</b>	<b>218</b>
<i>dont : C.E.E.....</i>	40,6	218
<i>Filets de maquereaux congelés :</i>		
U.E.B.L.....	0,5	1
Pays-Bas.....	2,0	5
Italie.....	1,1	9
Polynésie française.....	1,1	11
<b>TOTAL filets de maquereaux congelés.....</b>	<b>4,7</b>	<b>26</b>
<i>dont : C.E.E.....</i>	3,6	15
<i>Filets d'autres poissons de mer congelés :</i>		
U.E.B.L.....	138,3	1.751
Pays-Bas.....	62,5	334
R.F.A.....	34,4	400
Italie.....	11,1	83
Royaume-Uni.....	0,5	2
Suisse.....	31,1	439
Espagne.....	1,8	13
Andorre.....	3,1	21
Sénégal.....	-	1
Côte-d'Ivoire.....	0,2	3
Togo.....	0,2	2
Gabon.....	0,3	4
Congo R.P.....	0,1	1
Territoire français des Afars.....	2,3	32
Réunion.....	5,5	61
R.A.F. Sud.....	0,1	1
E.U.A.N.....	108,6	707
Guadeloupe.....	2,4	35
Martinique.....	2,6	32
Guyane.....	0,3	5
Nouvelle-Calédonie.....	5,4	66
Polynésie française.....	9,9	152
<b>TOTAL filets d'autres poissons de mer congelés.....</b>	<b>420,7</b>	<b>4.145</b>
<i>dont : C.E.E.....</i>	246,8	2.570

**COMMERCE EXTÉRIEUR (suite)**

**Exportations**

Quantités : Tonnes.  
Valeur : 1.000 F.

NATURE DES PRODUITS par pays de destination	Quantités	Valeurs
<i>Foies, œufs et laitances de poissons de mer :</i>		
U.E.B.L. ....	0,1	4
Italie. ....	2,7	95
Royaume-Uni. ....	—	3
Andorre. ....	0,7	2
Maroc. ....	0,1	2
Côte-d'Ivoire. ....	—	1
Cameroun. ....	0,2	2
Réunion. ....	0,1	3
Guadeloupe. ....	0,1	4
Martinique. ....	0,2	7
Guyane. ....	0,1	1
Nouvelle-Calédonie. ....	—	5
Nouvelles-Hébrides. ....	—	1
<b>TOTAL foies, œufs et laitances de poissons de mer. ....</b>	<b>4,3</b>	<b>130</b>
<i>dont : C.E.E. ....</i>	<i>2,8</i>	<i>102</i>
 <b>III. Poissons salés ou séchés</b>		
<i>a. Entiers, décapités ou tronçonnés.</i>		
<i>Harengs salés :</i>		
R.F.A. ....	0,5	6
Italie. ....	13,6	153
Espagne. ....	0,2	2
Andorre. ....	0,1	1
Lybie. ....	15,0	121
Mauritanie. ....	0,1	1
Sénégal. ....	0,1	1
Côte-d'Ivoire. ....	0,1	2
Cameroun. ....	0,3	5
Gabon. ....	0,9	9
Congo R.P. ....	—	1
Territoire français des Afars. ....	0,1	1
Madagascar. ....	0,1	2
Réunion. ....	0,5	8
Guadeloupe. ....	0,1	2
Liban. ....	1,0	4
Nouvelle-Calédonie. ....	0,3	7
<b>TOTAL harengs salés. ....</b>	<b>33,0</b>	<b>326</b>
<i>dont : C.E.E. ....</i>	<i>14,1</i>	<i>159</i>
 <i>Morues séchées :</i>		
U.E.B.L. ....	0,1	1
R.F.A. ....	0,3	3
Italie. ....	100,0	978
Royaume-Uni. ....	2,3	31
Norvège. ....	2,5	30
Suisse. ....	33,9	463
Portugal. ....	55,0	577
Espagne. ....	0,7	3

COMMERCE EXTÉRIEUR (suite)

Exportations

Quantités : Tonnes.  
Valeur : 1.000 F.

NATURE DES PRODUITS par pays de destination	Quantités	Valeurs
<i>Morues séchées (suite) :</i>		
Andorre.....	—	1
Malte.....	1,0	9
Grèce.....	21,9	222
Mauritanie.....	—	1
Tchad.....	0,1	1
Sénégal.....	0,1	1
Côte-d'Ivoire.....	1,8	26
Cameroun.....	12,3	59
République centrafricaine.....	3,1	42
Gabon.....	66,8	343
Congo R.P.....	1,5	20
Territoire français des Afars.....	0,2	2
Réunion.....	420,1	3.807
Ile Maurice.....	1,5	15
R.A.F. Sud.....	0,5	8
E.U.A.N.....	18,1	162
Guadeloupe.....	213,9	1.801
Martinique.....	302,2	2.706
Guyane.....	24,1	294
Brésil.....	111,7	866
Nouvelle-Calédonie.....	2,0	26
Polynésie française.....	0,5	6
<b>TOTAL morues séchées.....</b>	<b>1.398,2</b>	<b>12.504</b>
<i>dont : C.E.E.....</i>	<i>102,7</i>	<i>1.013</i>
<i>Morues salées :</i>		
U.E.B.L.....	4,7	29
Pays-Bas.....	20,0	24
Royaume-Uni.....	0,2	2
Suisse.....	1,0	9
Espagne.....	82,1	750
Andorre.....	0,2	2
Grèce.....	0,3	7
Tunisie.....	0,5	5
Mauritanie.....	0,1	2
Sénégal.....	1,2	13
Côte-d'Ivoire.....	0,4	6
Cameroun.....	0,4	4
République centrafricaine.....	0,1	2
Gabon.....	67,5	608
Congo R.P.....	0,5	5
Angola.....	63,7	816
Territoire français des Afars.....	0,2	2
Madagascar.....	0,2	3
Réunion.....	5,1	51
E.U.A.N.....	11,3	108
Guadeloupe.....	99,0	879
Martinique.....	153,9	1.764
Guyane.....	9,8	118
Liban.....	—	1
Nouvelle-Calédonie.....	1,3	14
Nouvelles-Hébrides.....	0,2	3
Polynésie française.....	0,4	7
<b>TOTAL morues salées.....</b>	<b>524,3</b>	<b>5.234</b>
<i>dont : C.E.E.....</i>	<i>24,9</i>	<i>55</i>

**COMMERCE EXTÉRIEUR (suite)**

**Exportations**

Quantités : Tonnes.  
Valeur : 1.000 F.

NATURE DES PRODUITS par pays de destination	Quantités	Valeurs
<i>Anchois salés :</i>		
U.E.B.L.....	1,3	9
R.F.A.....	1,7	25
Italie.....	216,7	939
Norvège.....	0,3	6
Suède.....	0,5	7
Suisse.....	0,5	9
Espagne.....	327,8	1.037
Andorre.....	0,3	3
Maroc.....	9,2	40
Haute-Volta.....	0,1	1
Tchad.....	0,3	4
Sénégal.....	1,2	9
Côte-d'Ivoire.....	2,8	21
Nigéria.....	0,1	1
Cameroun.....	1,8	8
République Centrafricaine.....	-	1
Gabon.....	0,3	6
Congo R.P.....	0,1	2
Territoire français des Afars.....	0,4	4
Madagascar.....	0,1	1
Réunion.....	0,1	2
Guyane.....	-	1
Laos.....	0,1	1
Nouvelle-Calédonie.....	0,1	1
<b>TOTAL anchois salés.....</b>	<b>565,0</b>	<b>2.138</b>
<i>dont : C.E.E.....</i>	<i>219,7</i>	<i>973</i>
<i>Saumons salés :</i>		
U.E.B.L.....	3,9	125
R.F.A.....	0,7	25
Italie.....	0,5	23
Espagne.....	0,3	11
Andorre.....	0,3	6
Mauritanie.....	0,1	6
Côte-d'Ivoire.....	-	2
Gabon.....	0,1	6
Éthiopie.....	-	2
Territoire français des Afars.....	0,1	4
Réunion.....	-	1
Martinique.....	0,1	4
Iran.....	0,1	5
Nouvelles-Hébrides.....	-	1
<b>TOTAL saumons salés.....</b>	<b>6,2</b>	<b>221</b>
<i>dont : C.E.E.....</i>	<i>5,1</i>	<i>173</i>
<i>Lieux noirs séchés ou salés :</i>		
Italie.....	22,0	233
Espagne.....	20,0	104
Zaire.....	89,6	606
Réunion.....	81,3	636
E.U.A.N.....	9,1	62
Guadeloupe.....	12,7	109
Martinique.....	60,0	456
Guyane.....	1,0	8
<b>TOTAL lieux noirs séchés ou salés.....</b>	<b>295,7</b>	<b>2.214</b>
<i>dont : C.E.E.....</i>	<i>22,0</i>	<i>233</i>

**COMMERCE EXTÉRIEUR (suite)**

**Exportations**

Quantités : Tonnes.  
Valeur : 1.000 F.

NATURE DES PRODUITS par pays de destination	Quantités	Valeurs
<i>Autres poissons de mer séchés ou salés :</i>		
U.E.B.L.....	139,2	624
R.F.A.....	2,1	12
Italie.....	3,4	84
Royaume-Uni.....	0,1	3
Norvège.....	0,4	8
Suisse.....	3,3	30
Espagne.....	42,1	266
Côte-d'Ivoire.....	-	1
République Centrafricaine.....	0,4	6
Congo R.P.....	0,1	1
Zaïre.....	223,2	1.315
Réunion.....	50,7	383
E.U.A.N.....	4,5	44
Guadeloupe.....	431,6	3.780
Martinique.....	873,3	7.771
Guyane.....	9,1	87
Iran.....	0,1	1
Hong Kong.....	1,8	31
<b>TOTAL autres poissons de mer séchés ou salés.....</b>	<b>1.785,4</b>	<b>14.447</b>
<i>dont : C.E.E.....</i>	<i>144,8</i>	<i>723</i>
 <i>b. Filets salés ou séchés.</i>		
<i>Filets de morues salés ou séchés :</i>		
Suisse.....	0,9	11
Andorre.....	-	1
Grèce.....	13,3	154
Maroc.....	0,1	1
Tunisie.....	0,5	5
Mauritanie.....	0,1	1
Haute-Volta.....	0,1	2
Sénégal.....	0,6	8
Libéria.....	0,1	1
Côte-d'Ivoire.....	2,6	36
Dahomey.....	0,1	1
Cameroun.....	0,5	7
République Centrafricaine.....	0,8	14
Gabon.....	0,7	11
Congo R.P.....	0,3	5
Territoire français des Afars.....	0,6	8
Madagascar.....	0,1	2
Réunion.....	3,1	40
Guadeloupe.....	2,7	34
Martinique.....	4,0	52
Guyane.....	6,0	59
Laos.....	0,2	3
Nouvelle-Calédonie.....	2,7	35
Polynésie française.....	2,1	32
<b>TOTAL filets de morues salés ou séchés.....</b>	<b>42,2</b>	<b>523</b>
<i>dont : C.E.E.....</i>	<i>"</i>	<i>"</i>



## COMMERCE EXTÉRIEUR (suite)

### Exportations

Quantités : Tonnes.  
Valeur : 1.000 F.

NATURE DES PRODUITS par pays de destination	Quantités	Valeurs
<i>Filets de saumons salés :</i>		
U.E.B.L.....	0,1	8
Italie.....	0,1	3
Andorre.....	-	1
Maroc.....	-	2
Mauritanie.....	-	2
Sénégal.....	-	2
Martinique.....	0,1	8
Guyane.....	-	1
<b>TOTAL saumons salés.....</b>	<b>0,3</b>	<b>27</b>
<i>dont : C.E.E.....</i>	<i>0,2</i>	<i>11</i>
<i>Filets salés ou séchés d'autres poissons :</i>		
U.E.B.L.....	89,8	258
R.F.A.....	161,3	1.068
Italie.....	79,0	923
Suisse.....	2,2	33
Espagne.....	6,4	52
Andorre.....	0,1	1
Grèce.....	0,5	4
Maroc.....	0,1	1
Tunisie.....	0,3	4
Sénégal.....	0,9	12
Côte-d'Ivoire.....	0,2	3
Togo.....	0,2	3
Cameroun.....	0,5	5
Gabon.....	3,3	16
Réunion.....	-	1
Guadeloupe.....	0,1	2
Martinique.....	0,9	9
Nouvelle-Calédonie.....	1,2	16
Polynésie française.....	0,6	7
<b>TOTAL filets salés ou séchés d'autres poissons.....</b>	<b>347,6</b>	<b>2.418</b>
<i>dont : C.E.E.....</i>	<i>330,1</i>	<i>2.249</i>



COMMERCE EXTÉRIEUR (suite)

Exportations

Quantités : Tonnes.  
Valeur : 1.000 F.

NATURE DES PRODUITS par pays de destination	Quantités	Valeurs
<b>IV. Poissons fumés</b>		
<i>Harengs fumés :</i>		
U.E.B.L.....	0,5	7
R.F.A.....	0,6	8
Italie.....	89,9	921
Suisse.....	1,5	22
Espagne.....	3,2	33
Grèce.....	38,1	544
Maroc.....	3,2	35
Lybie.....	8,5	84
Mauritanie.....	0,1	1
Haute-Volta.....	-	1
Tchad.....	0,2	2
Sénégal.....	1,3	14
Côte-d'Ivoire.....	6,9	171
Cameroun.....	0,9	14
Gabon.....	0,7	8
Congo R.P.....	0,3	5
Territoire français des Afars.....	1,6	18
Réunion.....	3,1	32
Guadeloupe.....	0,5	7
Martinique.....	1,4	18
Guyane.....	0,4	5
Liban.....	1,5	19
Laos.....	0,1	1
Nouvelle-Calédonie.....	1,4	15
Nouvelles-Hébrides.....	-	1
Polynésie française.....	1,7	21
<b>TOTAL harengs fumés.....</b>	<b>167,6</b>	<b>2.007</b>
<i>dont : C.E.E.....</i>	<b>91,0</b>	<b>936</b>

**COMMERCE EXTÉRIEUR (suite)**

**Exportations**

Quantités : Tonnes.  
Valeur : 1.000 F.

NATURE DES PRODUITS par pays de destination	Quantités	Valeurs
<i>Saumons fumés :</i>		
U.E.B.L.....	69,4	3.153
Pays-Bas.....	1,3	61
R.F.A.....	41,2	1.782
Italie.....	16,6	831
Royaume-Uni.....	0,3	12
Danemark.....	0,2	5
Suède.....	-	1
Suisse.....	9,9	528
Autriche.....	0,7	32
Portugal.....	1,0	54
Espagne.....	1,3	58
Andorre.....	0,4	20
Maroc.....	0,7	35
Algérie.....	0,1	3
Tunisie.....	0,3	18
Mauritanie.....	0,3	15
Mali.....	0,2	5
Haute-Volta.....	-	3
Niger.....	0,3	10
Tchad.....	0,2	9
Sénégal.....	1,9	76
Guinée.....	-	2
Côte-d'Ivoire.....	3,7	177
Togo.....	0,8	38
Dahomey.....	0,5	18
Nigéria.....	-	1
Cameroun.....	2,2	110
République Centrafricaine.....	0,1	6
Gabon.....	2,1	118
Congo R.P.....	2,4	65
Zaire.....	0,4	21
Éthiopie.....	0,3	16
Territoire français des Afars.....	0,5	30
Madagascar.....	0,1	6
Réunion.....	1,6	77
Zambie.....	0,1	7
E.U.A.N.....	0,1	3
Costa-Rica.....	0,1	1
Guadeloupe.....	1,9	84
Martinique.....	1,8	93
Guyane.....	0,3	15
Brésil.....	0,4	19
Argentine.....	-	1
Liban.....	1,0	48
Iran.....	4,7	241
Israël.....	0,1	4
Jordanie.....	0,2	11
Koweït.....	0,1	6
Nouvelle-Calédonie.....	1,3	70
Nouvelles-Hébrides.....	0,2	12
Polynésie française.....	0,5	30
<b>TOTAL saumons fumés.....</b>	<b>173,8</b>	<b>8.041</b>
<i>dont : C.E.E.....</i>	<i>129,0</i>	<i>5.844</i>

**COMMERCE EXTÉRIEUR (suite)**

**Exportations**

Quantités : Tonnes.  
Valeur : 1.000 F.

NATURE DES PRODUITS par pays de destination	Quantités	Valeurs
<i>Flétans noirs fumés :</i>		
U.E.B.L.....	10,2	81
Italie.....	0,1	4
<b>TOTAL flétans noirs fumés.....</b>	<b>10,3</b>	<b>85</b>
<i>    dont : C.E.E.....</i>	<i>10,3</i>	<i>85</i>
<i>Flétans communs fumés :</i>		
U.E.B.L.....	0,1	1
R.A.F.....	0,1	5
<b>TOTAL flétans communs fumés.....</b>	<b>0,2</b>	<b>6</b>
<i>    dont : C.E.E.....</i>	<i>0,2</i>	<i>6</i>
<i>Morues fumées :</i>		
U.E.B.L.....	0,1	1
Côte-d'Ivoire.....	0,1	3
Cameroun.....	0,1	3
Congo R.P.....	0,1	2
Nouvelle-Calédonie.....	0,4	7
<b>TOTAL morues fumées.....</b>	<b>0,8</b>	<b>16</b>
<i>    dont : C.E.E.....</i>	<i>0,1</i>	<i>1</i>
<i>Autres poissons de mer fumés :</i>		
U.E.B.L.....	25,3	314
R.F.A.....	1,7	63
Italie.....	0,1	5
Royaume-Uni.....	0,7	5
Suède.....	0,3	4
Suisse.....	0,4	16
Portugal.....	0,1	2
Tchad.....	0,2	2
Côte-d'Ivoire.....	0,2	7
Gabon.....	-	1
Zaire.....	0,1	1
Territoire français des Afars.....	-	1
Réunion.....	0,1	1
Guadeloupe.....	-	1
Liban.....	0,2	7
Iran.....	0,1	2
Nouvelle-Calédonie.....	-	1
Polynésie française.....	0,2	11
<b>TOTAL autres poissons de mer fumés.....</b>	<b>29,7</b>	<b>444</b>
<i>    dont : C.E.E.....</i>	<i>27,8</i>	<i>387</i>

**COMMERCE EXTÉRIEUR (suite)**

**Exportations**

Quantités : Tonnes.  
Valeur : 1.000 F.

NATURE DES PRODUITS par pays de destination	Quantités	Valeurs
<i>Foies, œufs et laitances de poissons :</i>		
U.E.B.L. ....	0,2	6
Suisse.....	0,1	3
Andorre.....	—	1
Sénégal.....	—	5
Côte-d'Ivoire.....	0,1	2
Réunion.....	0,3	3
Canada.....	—	8
Nouvelle-Calédonie.....	—	1
Nouvelles-Hébrides.....	—	1
Polynésie française.....	—	1
<b>TOTAL foies, œufs et laitances de poissons.....</b>	<b>0,7</b>	<b>31</b>
<i>dont : C.E.E.....</i>	<i>0,2</i>	<i>6</i>
<i>Farines de poissons :</i>		
Royaume-Uni.....	2.625,7	1.701
Suède.....	0,6	10
Suisse.....	10,0	175
Portugal.....	1,1	18
Espagne.....	9,0	177
Guatemala.....	2,0	87
<b>TOTAL farines de poissons.....</b>	<b>2.648,4</b>	<b>2.168</b>
<i>dont : C.E.E.....</i>	<i>2.625,7</i>	<i>1.701</i>
 <b>V. Crustacés, mollusques et coquillages</b>		
<i>a. Crustacés.</i>		
<i>Langoustes entières :</i>		
U.E.B.L. ....	26,0	938
R.F.A. ....	2,5	88
Italie.....	7,8	168
Royaume-Uni.....	0,2	4
Suisse.....	0,4	13
Espagne.....	8,3	440
Andorre.....	3,6	64
Gabon.....	0,3	12
Réunion.....	0,2	7
E.U.A.N.....	2,0	36
Saint-Pierre-et-Miquelon.....	0,1	4
Liban.....	1,1	38
Iran.....	2,3	94
Koweït.....	0,1	10
Nouvelle-Calédonie.....	0,1	2
Nouvelles-Hébrides.....	0,2	8
<b>Total langoustes entières.....</b>	<b>55,2</b>	<b>1.926</b>
<i>dont : C.E.E.....</i>	<i>36,5</i>	<i>1.198</i>

COMMERCE EXTÉRIEUR (suite)

Exportations

Quantités : Tonnes.  
Valeur : 1.000 F.

NATURE DES PRODUITS par pays de destination	Quantités	Valeurs
<i>Parties de langoustes :</i>		
U.E.B.L.....	7,8	435
R.F.A.....	0,6	33
Royaume-Uni.....	1,0	53
Autriche.....	0,2	4
Portugal.....	1,4	11
Andorre.....	0,1	3
République Centrafricaine.....	-	1
Gabon.....	-	1
Territoire français des Afars.....	0,1	3
E.U.A.N.....	164,4	7.586
Iran.....	0,3	15
Koweït.....	-	2
Polynésie française.....	8,2	426
<b>TOTAL parties de langoustes.....</b>	<b>184,1</b>	<b>8.573</b>
<i>dont : C.E.E.....</i>	<i>9,4</i>	<i>521</i>
<i>Homards vivants :</i>		
E.U.B.L.....	5,1	255
Pays-Bas.....	0,3	13
R.F.A.....	0,2	8
Espagne.....	1,4	60
République Centrafricaine.....	-	1
Gabon.....	-	3
Guyane.....	-	1
Iran.....	-	2
<b>TOTAL homards vivants.....</b>	<b>7,0</b>	<b>343</b>
<i>dont : C.E.E.....</i>	<i>5,6</i>	<i>276</i>
<i>Autres homards entiers :</i>		
U.E.B.L.....	3,8	134
Gabon.....	-	2
Liban.....	0,1	4
Iran.....	-	3
Nouvelle-Calédonie.....	0,2	6
<b>TOTAL autres homards entiers.....</b>	<b>4,1</b>	<b>149</b>
<i>dont : C.E.E.....</i>	<i>3,8</i>	<i>134</i>

**COMMERCE EXTÉRIEUR (suite)**

**Exportations**

Quantités : Tonnes.  
Valeur : 1.000 F.

NATURE DES PRODUITS par pays de destination	Quantités	Valeurs
<i>Parties de homards :</i>		
U.E.B.L.....	23,2	28
Suisse.....	3,3	24
Iran.....	-	3
<b>TOTAL parties de homards.....</b>	<b>26,5</b>	<b>55</b>
<i>dont : C.E.E.....</i>	23,2	28
<i>Crabes :</i>		
U.E.B.L.....	10,3	120
R.F.A.....	0,8	9
Italie.....	3,7	29
Royaume-Uni.....	2,0	9
Portugal.....	336,0	2.407
Espagne.....	1.169,9	5.692
Andorre.....	0,5	18
Sénégal.....	2,0	29
Territoire français des Afars.....	0,1	1
Iran.....	-	1
Nouvelle-Calédonie.....	0,2	9
Polynésie française.....	0,8	20
<b>TOTAL crabes.....</b>	<b>1.526,3</b>	<b>8.344</b>
<i>dont : C.E.E.....</i>	16,8	167
<i>Crevettes pandalidae :</i>		
U.E.B.L.....	7,9	219
Pays-Bas.....	3,2	89
R.F.A.....	10,7	230
Italie.....	0,7	15
Royaume-Uni.....	7,0	191
Norvège.....	9,0	77
Suisse.....	1,6	26
Autriche.....	0,2	3
Espagne.....	0,1	3
Andorre.....	0,1	2
R.A.F. Sud.....	0,5	9
E.U.A.N.....	28,1	639
Guadeloupe.....	-	1
Martinique.....	0,1	3
<b>TOTAL crevettes pandalidae.....</b>	<b>69,2</b>	<b>1.507</b>
<i>dont : C.E.E.....</i>	29,5	744

## COMMERCE EXTÉRIEUR (suite)

### Exportations

Quantités : Tonnes.  
Valeur : 1.000 F.

NATURE DES PRODUITS par pays de destination	Quantités	Valeurs
<i>Crevettes grises :</i>		
U.E.B.L. ....	0,8	11
R.F.A. ....	3,8	98
Royaume-Uni. ....	0,5	16
Suisse. ....	1,7	36
Portugal. ....	0,1	5
Espagne. ....	0,2	5
Mauritanie. ....	0,1	2
Guadeloupe. ....	-	1
<b>TOTAL crevettes grises. ....</b>	<b>7,2</b>	<b>174</b>
<i>dont : C.E.E. ....</i>	<i>5,1</i>	<i>125</i>
<i>Autres crevettes grises :</i>		
U.E.B.L. ....	2,9	87
R.F.A. ....	5,9	126
Royaume-Uni. ....	1,0	28
Suisse. ....	1,1	15
Espagne. ....	3,4	61
Andorre. ....	0,7	12
Congo R.P. ....	0,1	2
Réunion. ....	0,3	6
Guadeloupe. ....	0,3	7
<b>TOTAL autres crevettes grises. ....</b>	<b>15,7</b>	<b>344</b>
<i>dont : C.E.E. ....</i>	<i>9,8</i>	<i>241</i>
<i>Bouquets :</i>		
U.E.B.L. ....	1,6	64
R.F.A. ....	16,1	134
Royaume-Uni. ....	5,1	135
Suisse. ....	4,7	93
Portugal. ....	0,4	17
Espagne. ....	19,5	404
Guadeloupe. ....	0,1	2
Guyane. ....	0,2	7
Nouvelle-Calédonie. ....	0,5	11
Nouvelles-Hébrides. ....	-	1
<b>TOTAL bouquets. ....</b>	<b>48,2</b>	<b>868</b>
<i>dont : C.E.E. ....</i>	<i>22,8</i>	<i>333</i>

## COMMERCE EXTÉRIEUR (suite)

### Exportations

Quantités : Tonnes.  
Valeur : 1.000 F.

NATURE DES PRODUITS par pays de destination	Quantités	Valeurs
<i>Autres crevettes :</i>		
U.E.B.L.....	106,7	2.100
Pays-Bas.....	13,1	344
R.F.A.....	175,5	3.717
Italie.....	35,4	656
Royaume-Uni.....	69,8	1.723
Suisse.....	64,7	1.256
Autriche.....	0,8	17
Portugal.....	1,5	30
Espagne.....	285,5	5.434
Andorre.....	3,9	71
Canaries.....	6,0	131
Algérie.....	0,5	13
Mauritanie.....	-	1
Sénégal.....	5,9	77
Côte-d'Ivoire.....	-	1
Congo R.P.....	0,2	3
Territoire français des Afars.....	0,8	18
Réunion.....	1,0	21
E.U.A.N.....	32,9	781
Saint-Pierre-et-Miquelon.....	0,4	11
Guadeloupe.....	0,4	9
Martinique.....	0,3	7
Chypre.....	5,3	87
Liban.....	0,1	5
Iran.....	0,5	15
Nouvelle-Calédonie.....	1,4	29
Nouvelles-Hébrides.....	0,6	23
Polynésie française.....	8,7	184
<b>TOTAL autres crevettes.....</b>	<b>821,9</b>	<b>16.764</b>
<i>dont : C.E.E.....</i>	<i>400,5</i>	<i>8.540</i>
<i>Autres crustacés :</i>		
U.E.B.L.....	22,9	414
R.F.A.....	13,5	128
Italie.....	18,9	263
Royaume-Uni.....	5,3	96
Suisse.....	1,9	27
Autriche.....	0,2	4
Portugal.....	119,4	849
Espagne.....	140,8	1.364
Andorre.....	4,6	49
Mauritanie.....	0,1	3
Tchad.....	0,7	1
Cameroun.....	0,3	3
République Centrafricaine.....	1,3	11
Gabon.....	0,1	1
Territoire français des Afars.....	0,2	4
Réunion.....	0,4	4
Canada.....	2,0	22
Guadeloupe.....	2,0	20
Martinique.....	1,0	8
Guyane.....	1,4	10
Iran.....	0,3	5
Nouvelle-Calédonie.....	0,3	5
<b>TOTAL autres crustacés.....</b>	<b>337,6</b>	<b>3.291</b>
<i>dont : C.E.E.....</i>	<i>60,6</i>	<i>901</i>



**COMMERCE EXTÉRIEUR (suite)**

**Exportations**

Quantités : Tonnes.  
Valeur : 1.000 F.

NATURE DES PRODUITS par pays de destination	Quantités	Valeurs
<i>b. Mollusques et coquillages.</i>		
<i>Huitres plates ne pesant pas plus de 40 grammes la pièce :</i>		
U.E.B.L. ....	51,8	482
Pays-Bas. ....	1,2	20
R.F.A. ....	5,5	65
Italie. ....	23,9	260
Royaume-Uni. ....	0,5	6
Suède. ....	0,6	7
Finlande. ....	-	1
Suisse. ....	13,1	133
Autriche. ....	0,4	6
Portugal. ....	84,3	719
Espagne. ....	946,3	8.971
Andorre. ....	0,9	7
R.D.A. ....	0,1	1
Maroc. ....	0,2	2
Haute-Volta. ....	0,3	3
Tchad. ....	0,4	4
Sénégal. ....	4,9	42
Côte-d'Ivoire. ....	0,6	6
Togo. ....	0,3	2
Dahomey. ....	0,3	3
Cameroun. ....	5,3	51
République Centrafricaine. ....	0,8	9
Gabon. ....	1,8	16
Congo R.P. ....	0,8	8
Territoire français des Afars. ....	9,3	83
Réunion. ....	6,4	68
E.U.A.N. ....	0,5	8
Saint-Pierre-et-Miquelon. ....	0,1	1
Guadeloupe. ....	2,6	31
Martinique. ....	1,3	17
Guyane. ....	0,5	5
Liban. ....	3,5	43
Iran. ....	1,2	17
Arabie Saoudite. ....	0,2	1
Singapour. ....	0,1	2
Hong-Kong. ....	0,2	4
Polynésie française. ....	3,2	37
<b>TOTAL huitres plates ne pesant pas plus de 40 grammes la pièce.</b>	<b>1.173,4</b>	<b>11.146</b>
<i>dont : C.E.E. ....</i>	<i>82,9</i>	<i>833</i>

**COMMERCE EXTÉRIEUR (suite)**

**Exportations**

Quantités : Tonnes.  
Valeur : 1.000 F.

NATURE DES PRODUITS par pays de destination	Quantités	Valeurs
<i>Huitres plates pesant plus de 40 grammes la pièce :</i>		
U.E.B.L. ....	201,7	2.144
Pays-Bas ....	1.188,2	10.128
R.F.A. ....	16,2	159
Italie. ....	17,3	190
Royaume-Uni. ....	0,1	1
Danemark. ....	58,4	507
Suède. ....	0,4	5
Suisse. ....	32,8	390
Autriche. ....	0,6	6
Espagne. ....	137,1	1.555
Andorre. ....	0,1	1
Yougoslavie. ....	0,1	1
Maroc. ....	0,2	2
Mauritanie. ....	0,3	4
Côte-d'Ivoire. ....	0,4	3
Togo. ....	0,1	2
Nigéria. ....	0,1	1
Cameroun. ....	0,5	5
République Centrafricaine. ....	0,2	2
Gabon. ....	0,2	3
Territoire français des Afars. ....	2,0	14
Réunion. ....	-	1
Guadeloupe. ....	0,6	5
Martinique. ....	0,3	4
Liban. ....	1,0	9
Arabie Saoudite. ....	0,1	1
Hong-Kong. ....	0,3	3
Polynésie française. ....	0,6	9
<b>TOTAL huitres plates pesant plus de 40 grammes la pièce. ....</b>	<b>1.659,9</b>	<b>15.155</b>
<i>    dont : C.E.E. ....</i>	<i>1.481,9</i>	<i>13.129</i>
<i>Huitres creuses pesant moins de 35 grammes la pièce :</i>		
U.E.B.L. ....	0,4	4
Pays-Bas. ....	0,7	2
R.F.A. ....	0,2	4
Suède. ....	0,1	2
Suisse. ....	4,3	40
Côte-d'Ivoire. ....	0,4	3
Cameroun. ....	0,1	1
Gabon. ....	0,3	3
Hong-Kong. ....	0,1	2
Polynésie française. ....	0,5	5
<b>TOTAL huitres creuses pesant moins de 35 grammes la pièce. ....</b>	<b>7,1</b>	<b>66</b>
<i>    dont : C.E.E. ....</i>	<i>1,3</i>	<i>10</i>

**COMMERCE EXTÉRIEUR (suite)**

**Exportations**

Quantités : Tonnes.  
Valeur : 1.000 F.

NATURE DES PRODUITS par pays de destination	Quantités	Valeurs
<i>Huitres creuses pesant plus de 35 grammes la pièce :</i>		
U.E.B.L.....	14,5	130
Pays-Bas.....	2,0	18
R.F.A.....	13,4	70
Italie.....	2,0	9
Royaume-Uni.....	0,4	10
Suède.....	4,2	45
Suisse.....	4,0	32
Autriche.....	0,6	4
Espagne.....	0,2	1
Mauritanie.....	1,3	21
Haute-Volta.....	0,2	2
Niger.....	0,8	7
Tchad.....	0,1	1
Guinée.....	0,2	2
Côte-d'Ivoire.....	1,2	10
Togo.....	0,1	1
République Centrafricaine.....	0,4	3
Gabon.....	2,6	24
Congo R.P.....	0,4	4
Territoire français des Afars.....	1,0	8
Guadeloupe.....	3,0	25
Martinique.....	1,1	8
<b>TOTAL huitres creuses pesant plus de 35 g la pièce.....</b>	<b>53,7</b>	<b>435</b>
<i>dont : C.E.E.....</i>	<i>32,3</i>	<i>237</i>
 <i>Crassostrea gigas pesant plus de 100 g la pièce ;</i>		
Gabon.....	-	1
<b>TOTAL crassostrea gigas pesant plus de 100 g la pièce.....</b>	<b>-</b>	<b>1</b>
<i>dont : C.E.E.....</i>	<i>#</i>	<i>0</i>

## COMMERCE EXTÉRIEUR (suite)

### Exportations

Quantités : Tonnes.  
Valeur : 1.000 F.

NATURE DES PRODUITS par pays de destination	Quantités	Valeurs
<i>Autres huîtres :</i>		
U.E.B.L.....	89,4	853
Pays-Bas.....	1,3	18
R.F.A.....	11,6	106
Italie.....	14,9	200
Royaume-Uni.....	0,6	6
Suisse.....	28,1	314
Espagne.....	0,3	2
Andorre.....	0,2	3
Maroc.....	1,0	23
Algérie.....	0,1	1
Mali.....	0,2	3
Niger.....	0,1	2
Tchad.....	0,3	3
Sénégal.....	3,0	24
Libéria.....	0,1	1
Côte d'Ivoire.....	44,5	438
Togo.....	0,3	8
Dahomey.....	1,0	9
Nigéria.....	0,2	3
Cameroun.....	5,9	67
République Centrafricaine.....	2,5	16
Gabon.....	11,8	126
Congo R.P.....	1,7	19
Territoire français des Afars.....	5,5	54
Réunion.....	10,2	110
Zambie.....	0,5	11
R.A.F. Sud.....	-	1
E.U.A.N.....	0,3	4
Guadeloupe.....	0,4	5
Martinique.....	3,4	39
Guyane.....	1,8	16
Liban.....	1,0	9
Iran.....	0,3	5
Abu Dhabi.....	-	1
Mascate.....	-	1
Singapour.....	0,1	1
Hong-Kong.....	0,5	6
Nouvelle-Calédonie.....	0,1	1
Polynésie française.....	2,2	25
<b>TOTAL autres huîtres.....</b>	<b>245,4</b>	<b>2.534</b>
<i>dont : C.E.E.....</i>	<i>117,8</i>	<i>1.183</i>

**COMMERCE EXTÉRIEUR (suite)**

**Exportations**

Quantités : Tonnes.  
Valeur : 1.000 F.

NATURE DES PRODUITS par pays de destination	Quantités	Valeurs
<i>Moules :</i>		
U.E.B.I.....	4,4	14
Pays-Bas.....	0,9	7
R.F.A.....	76,1	249
Italie.....	0,1	2
Royaume-Uni.....	72,1	262
Suisse.....	114,0	359
Andorre.....	0,3	3
Mauritanie.....	0,1	1
Tchad.....	1,0	4
Sénégal.....	1,9	9
Côte d'Ivoire.....	2,0	17
Cameroun.....	0,6	6
République Centrafricaine.....	0,1	1
Gabon.....	0,5	2
Congo R.P.....	0,4	3
Zaïre.....	-	1
Territoire français des Afars.....	5,1	20
Réunion.....	3,6	22
Guadeloupe.....	0,1	1
Martinique.....	1,4	9
Guyane.....	1,8	11
Liban.....	2,8	10
Iran.....	0,2	4
Israël.....	0,2	39
Nouvelle Calédonie.....	0,7	6
Polynésie française.....	0,1	1
<b>TOTAL moules.....</b>	<b>290,5</b>	<b>1.063</b>
<i>dont : C.E.E.....</i>	<i>153,6</i>	<i>534</i>
<i>Calmars congelés :</i>		
U.E.B.I.....	14,6	108
Pays-Bas.....	7,1	11
R.F.A.....	10,4	88
Italie.....	37,3	223
Suisse.....	20,4	145
Autriche.....	0,2	4
Portugal.....	31,0	97
Espagne.....	163,4	970
Gabon.....	0,3	3
Réunion.....	1,1	6
<b>TOTAL calmars congelés.....</b>	<b>285,8</b>	<b>1.655</b>
<i>dont : C.E.E.....</i>	<i>69,4</i>	<i>430</i>

## COMMERCE EXTÉRIEUR (suite)

### Exportations

Quantités : Tonnes.  
Valeur : 1.000 F.

NATURE DES PRODUITS par pays de destination	Quantités	Valeurs
<i>Calmars autres congelés :</i>		
U.E.B.L.....	46,8	282
R.F.A.....	123,2	1.054
Italie.....	497,6	2.772
Suisse.....	11,6	80
Espagne.....	56,1	357
Andorre.....	3,2	23
Gabon.....	0,1	1
Territoire français des Afars.....	2,1	11
Réunion.....	1,0	4
E.U.A.N.....	0,1	3
Nouvelle-Calédonie.....	0,3	2
<b>TOTAL calmars autres congelés.....</b>	<b>742,1</b>	<b>4.589</b>
<i>dont : C.E.E.....</i>	<i>667,6</i>	<i>4.108</i>
<i>Seiches congelées :</i>		
U.E.B.L.....	4,8	35
R.F.A.....	-	2
Italie.....	692,1	2.505
Suisse.....	0,4	2
Portugal.....	124,8	466
Espagne.....	637,9	2.185
Andorre.....	5,3	45
Congo R.P.....	0,4	4
Territoire français des Afars.....	3,2	26
Réunion.....	1,0	10
E.U.A.N.....	224,4	1.165
Canada.....	62,4	299
Japon.....	32,5	466
Hong-Kong.....	15,0	56
Nouvelle-Calédonie.....	1,4	11
Polynésie française.....	8,2	74
<b>TOTAL seiches congelées.....</b>	<b>1.813,8</b>	<b>7.351</b>
<i>dont : C.E.E.....</i>	<i>696,9</i>	<i>2.542</i>
<i>Poulpes congelés :</i>		
U.E.B.L.....	10,6	60
R.F.A.....	6,0	52
Italie.....	487,4	1.286
Suisse.....	29,3	168
Portugal.....	20,0	103
Espagne.....	2,1	5
Yougoslavie.....	20,2	100
E.U.A.N.....	44,9	280
Canada.....	23,5	134
<b>TOTAL poulpes congelés.....</b>	<b>644,0</b>	<b>2.188</b>
<i>dont : C.E.E.....</i>	<i>504,0</i>	<i>1.398</i>

**COMMERCE EXTÉRIEUR (suite)**

**Exportations**

Quantités : Tonnes.  
Valeur : 1.000 F.

NATURE DES PRODUITS par pays de destination	Quantités	Valeurs
<i>Coquilles Saint-Jacques, vigneaux ou bigorneaux congelés :</i>		
U.E.B.L.....	49,2	1.117
Pays-Bas.....	0,2	6
R.F.A.....	6,0	138
Royaume-Uni.....	0,1	1
Suède.....	0,1	1
Suisse.....	1,6	26
Espagne.....	174,7	831
Andorre.....	0,7	10
Tunisie.....	12,0	112
Mauritanie.....	0,1	4
Sénégal.....	—	2
Côte-d'Ivoire.....	1,3	42
Togo.....	—	1
Dahomey.....	0,1	3
Cameroun.....	0,3	10
Gabon.....	0,1	2
Congo R.P.....	0,5	19
Territoire français des Afars.....	1,1	30
Réunion.....	2,2	29
E.U.A.N.....	20,2	279
Guadeloupe.....	—	1
Martinique.....	0,3	7
Guyane.....	0,2	6
Iran.....	0,1	2
Nouvelle-Calédonie.....	1,1	28
Polynésie française.....	3,8	89
<b>TOTAL coquilles Saint-Jacques, vigneaux ou bigorneaux congelés.</b>	<b>276,1</b>	<b>2.798</b>
<i>dont : C.E.E.....</i>	<i>55,5</i>	<i>1.262</i>
<i>Autres mollusques et coquillages congelés :</i>		
U.E.B.L.....	36,3	208
Pays-Bas.....	34,5	211
R.F.A.....	23,6	201
Italie.....	125,3	440
Suisse.....	13,3	87
Espagne.....	58,7	328
Andorre.....	0,5	6
Mali.....	0,1	2
Niger.....	0,2	3
Côte-d'Ivoire.....	0,1	4
Cameroun.....	1,0	5
République Centrafricaine.....	0,1	1
Gabon.....	0,6	6
Canada.....	0,2	2
Guadeloupe.....	0,6	12
Martinique.....	1,4	31
Guyane.....	0,3	6
Iran.....	0,1	1
Bahrein.....	—	1
Japon.....	10,2	163
Hong-Kong.....	0,1	1
Nouvelle-Calédonie.....	0,6	15
<b>TOTAL autres mollusques et coquillages congelés.....</b>	<b>307,8</b>	<b>1.734</b>
<i>dont : C.E.E.....</i>	<i>219,7</i>	<i>1.060</i>



## COMMERCE EXTÉRIEUR (suite)

### Exportations

Quantités : Tonnes.  
Valeur : 1.000 F.

NATURE DES PRODUITS par pays de destination	Quantités	Valeurs
<i>Calmars autres frais ou réfrigérés :</i>		
U.E.B.L. ....	20,3	143
R.F.A. ....	22,6	237
Italie. ....	4,2	25
Suisse. ....	7,5	64
Espagne. ....	27,8	168
Guyane. ....	0,1	1
Nouvelles-Hébrides. ....	0,1	1
<b>TOTAL calmars autres frais ou réfrigérés. ....</b>	<b>82,6</b>	<b>639</b>
<i>dont : C.E.E. ....</i>	<i>47,1</i>	<i>405</i>
<i>Coquilles Saint-Jacques, vigneaux ou bigorneaux frais ou réfrigérés :</i>		
U.E.B.L. ....	11,1	133
Pays-Bas. ....	5,6	11
R.F.A. ....	0,9	20
Italie. ....	0,1	1
Royaume-Uni. ....	1,5	6
Danemark. ....	1,0	18
Suède. ....	0,1	1
Suisse. ....	0,2	3
Portugal. ....	5,3	19
Espagne. ....	205,7	835
Mauritanie. ....	0,2	5
Haute-Volta. ....	0,1	2
Niger. ....	-	1
Côte-d'Ivoire. ....	0,1	3
Gabon. ....	0,1	3
Zaïre. ....	4,0	14
E.U.A.N. ....	10,9	151
Saint-Pierre-et-Miquelon. ....	0,4	12
Iran. ....	0,1	2
Koweït. ....	0,1	1
<b>TOTAL coquilles Saint-Jacques, vigneaux ou bigorneaux frais ou réfrigérés. ....</b>	<b>247,5</b>	<b>1.241</b>
<i>dont : C.E.E. ....</i>	<i>20,2</i>	<i>189</i>



## COMMERCE EXTÉRIEUR (suite)

### Exportations

Quantités : Tonnes.  
Valeur : 1.000 F.

NATURE DES PRODUITS par pays de destination	Quantités	Valeurs
<i>Autres mollusques et coquillages frais ou réfrigérés :</i>		
U.E.B.L.....	231,0	1.310
Pays-Bas.....	0,4	1
R.F.A.....	18,7	150
Italie.....	187,9	828
Royaume-Uni.....	0,2	3
Suède.....	15,1	95
Suisse.....	15,6	135
Portugal.....	3,9	26
Espagne.....	719,7	3.966
Andorre.....	0,2	3
Mauritanie.....	0,2	3
Mali.....	0,3	3
Haute-Volta.....	1,7	18
Niger.....	2,2	20
Tchad.....	5,4	52
Sénégal.....	3,2	15
Libéria.....	0,8	13
Côte d'Ivoire.....	7,6	65
Togo.....	0,4	4
Dahomey.....	0,6	6
Cameroun.....	17,2	165
République Centrafricaine.....	2,7	30
Gabon.....	4,0	28
Congo R.P.....	1,1	18
Zaire.....	0,8	11
Territoire français des Afars.....	11,7	87
Réunion.....	2,2	18
Comores.....	0,1	2
E.U.A.N.....	0,9	20
Canada.....	0,3	4
Bermudes.....	0,8	14
Guadeloupe.....	0,7	6
Martinique.....	1,7	17
Guyane.....	0,4	4
Iran.....	0,4	4
Nouvelle Calédonie.....	0,1	2
<b>TOTAL autres mollusques et coquillages frais ou réfrigérés.....</b>	<b>1.260,2</b>	<b>7.146</b>
<i>dont : C.E.E.....</i>	<i>438,2</i>	<i>2.292</i>

**COMMERCE EXTÉRIEUR (suite)**

**Exportations**

Quantités : Tonnes.  
Valeur : 1.000 F.

NATURE DES PRODUITS par pays de destination	Quantités	Valeurs
<b>VI. Préparations et conserves de poissons, y compris le caviar et ses succédanés</b>		
<i>Caviar (œufs d'esturgeons) :</i>		
U.E.B.L.....	0,1	67
Pays-Bas.....	-	2
R.F.A.....	-	1
Suisse.....	-	1
Espagne.....	-	1
Andorre.....	0,4	203
Tunisie.....	-	1
Egypte.....	-	3
Mauritanie.....	-	1
Mali.....	-	1
Tchad.....	0,1	4
Sénégal.....	-	2
Libéria.....	-	1
Côte d'Ivoire.....	-	12
Cameroun.....	-	3
Gabon.....	-	6
Congo R.P.....	-	3
Territoire français des Afars.....	-	8
Madagascar.....	-	4
Réunion.....	-	1
Zambie.....	-	1
E.U.A.N.....	-	3
Guadeloupe.....	0,1	12
Martinique.....	-	9
Vénézuela.....	-	1
Sud-Vietnam.....	-	1
Nouvelle-Calédonie.....	-	1
Polynésie française.....	-	5
<b>TOTAL caviar.....</b>	<b>0,7</b>	<b>358</b>
<i>dont : C.E.E.....</i>	<i>0,1</i>	<i>70</i>

**COMMERCE EXTÉRIEUR (suite)**

**Exportations**

Quantités : Tonnes.  
Valeur : 1.000 F.

NATURE DES PRODUITS par pays de destination	Quantités	Valeurs
<i>Succédanés du caviar</i>		
U.E.B.L.....	0,2	27
R.F.A.....	1,3	26
Italie.....	1,3	233
Portugal.....	-	3
Andorre.....	2,6	35
Maroc.....	0,1	2
Mauritanie.....	0,1	3
Tchad.....	-	1
Sénégal.....	1,0	6
Côte d'Ivoire.....	0,7	21
Togo.....	0,2	4
Nigéria.....	-	1
Cameroun.....	0,2	6
Gabon.....	0,8	21
Congo R.P.....	0,1	3
Territoire français des Afars.....	0,1	6
Madagascar.....	0,3	3
Réunion.....	0,2	6
Ile Maurice.....	-	3
E.U.A.N.....	7,0	145
Guadeloupe.....	0,5	17
Martinique.....	0,6	9
Guyane.....	0,3	3
Brésil.....	0,1	3
Nouvelle Calédonie.....	0,2	8
Polynésie française.....	0,4	7
<b>TOTAL succédanés du caviar.....</b>	<b>18,3</b>	<b>602</b>
<i>dont : C.E.E.....</i>	<i>2,8</i>	<i>286</i>
<i>Conserves de salmonidés :</i>		
U.E.B.L.....	16,9	121
Pays-Bas.....	0,6	6
R.F.A.....	0,2	8
Italie.....	0,6	9
Danemark.....	0,1	2
Suisse.....	3,5	36
Espagne.....	0,2	7
Andorre.....	3,8	76
Maroc.....	1,0	6
Algérie.....	0,3	9
Mauritanie.....	0,1	8
Mali.....	0,1	1
Haute-Volta.....	0,1	1
Niger.....	0,3	4
Tchad.....	-	1
Côte d'Ivoire.....	0,9	12
Togo.....	0,1	2
Dahomey.....	-	2
Nigéria.....	0,3	5

**COMMERCE EXTÉRIEUR (suite)**

**Exportations**

Quantités : Tonnes.  
Valeur : 1.000 F.

NATURE DES PRODUITS par pays de destination	Quantités	Valeurs
<i>Conserves de salmonidés (suite) :</i>		
Cameroun.....	0,5	14
République Centrafricaine.....	0,1	2
Gabon.....	0,8	20
Congo R.P.....	0,2	3
Zaire.....	0,4	2
Ethiopie.....	—	1
Territoire français des Afars.....	1,6	24
Kenya.....	—	1
Réunion.....	1,9	25
E.U.A.N.....	0,1	2
Canada.....	1,4	8
Guadeloupe.....	0,3	6
Martinique.....	1,1	19
Curacao.....	—	1
Guyane.....	0,4	12
Liban.....	0,2	1
Iran.....	0,2	13
Arabie Saoudite.....	0,3	1
Laos.....	—	1
Nouvelle Calédonie.....	0,7	14
Nouvelles Hébrides.....	0,1	1
Polynésie française.....	2,3	33
<b>TOTAL conserves de salmonidés.....</b>	<b>41,7</b>	<b>520</b>
<i>dont : C.E.E.....</i>	<i>18,4</i>	<i>146</i>
<i>Conserves de harengs :</i>		
U.E.B.L.....	1,3	13
Pays-Bas.....	21,1	43
R.F.A.....	0,4	5
Italie.....	1,8	29
Andorre.....	0,4	3
Grèce.....	1,2	11
Afrique du nord espagnole.....	0,3	2
Tunisie.....	0,3	5
Mauritanie.....	0,2	1
Sénégal.....	0,4	5
Côte d'Ivoire.....	1,7	16
Cameroun.....	0,4	7
République Centrafricaine.....	0,3	4
Gabon.....	0,2	2
Territoire français des Afars.....	0,6	5
Réunion.....	0,6	2
E.U.A.N.....	0,6	17
Saint-Pierre-et-Miquelon.....	0,1	3
Guadeloupe.....	1,9	15
Martinique.....	0,7	7
Guyane.....	3,0	19
Laos.....	0,1	1
Nouvelle Calédonie.....	1,7	22
Polynésie française.....	0,6	9
<b>TOTAL, conserves de harengs.....</b>	<b>39,9</b>	<b>246</b>
<i>dont : C.E.E.....</i>	<i>24,6</i>	<i>90</i>

COMMERCE EXTÉRIEUR (suite)

Exportations

Quantités : Tonnes.  
Valeur : 1.000 F.

NATURE DES PRODUITS par pays de destination	Quantités	Valeurs
<i>Conserves de sardines :</i>		
U.E.B.L.....	12,6	163
Pays-Bas.....	2,8	40
R.F.A.....	2,7	27
Italie.....	9,2	97
Royaume-Uni.....	4,3	36
Danemark.....	1,5	21
Norvège.....	—	1
Suède.....	1,3	8
Finlande.....	0,3	5
Suisse.....	1,4	17
Andorre.....	0,1	1
Grèce.....	0,1	2
U.R.S.S.....	0,2	1
Algérie.....	0,1	2
Mauritanie.....	3,6	27
Mali.....	2,0	16
Haute-Volta.....	3,8	46
Niger.....	2,2	26
Tchad.....	4,7	34
Sénégal.....	2,9	23
Gambie.....	1,1	9
Guinée.....	3,9	43
Côte-d'Ivoire.....	23,5	199
Togo.....	1,9	15
Dahomey.....	1,3	11
Nigeria.....	0,8	7
Cameroun.....	7,3	80
République Centrafricaine.....	1,4	11
Gabon.....	28,3	251
Congo R.P.....	6,8	59
Territoire français des Afars.....	9,8	84
Madagascar.....	1,4	13
Réunion.....	29,4	179
Ile Maurice.....	0,6	4
Comores.....	1,6	16
E.U.A.N.....	0,3	6
Canada.....	0,4	9
Saint-Pierre-et-Miquelon.....	0,7	7
Guatemala.....	0,1	4
Honduras.....	0,2	7
Salvador.....	—	2
Nicaragua.....	—	1
République Dominicaine.....	0,1	2
Guadeloupe.....	28,5	183
Martinique.....	39,7	264
Curaçao.....	—	1
Venezuela.....	0,1	2
Guyane.....	13,7	58
Brésil.....	0,3	6
Argentine.....	0,1	1
Liban.....	11,0	109
Arabie Saoudite.....	1,2	12
Koweït.....	0,3	3
Yemen.....	1,0	10
Laos.....	3,3	21

**COMMERCE EXTÉRIEUR (suite)**

**Exportations**

Quantités : Tonnes.  
Valeur : 1.000 F.

NATURE DES PRODUITS par pays de destination	Quantités	Valeurs
<i>Conserves de sardines (suite) :</i>		
Sud-Vietnam.....	-	1
Cambodge.....	82,5	622
Japon.....	3,2	37
Hong-Kong.....	1,0	14
Nouvelle-Calédonie.....	13,5	115
Nouvelles-Hébrides.....	18,1	64
Polynésie française.....	10,9	97
<b>TOTAL conserves de sardines.....</b>	<b>405,1</b>	<b>3.232</b>
<i>dont : C.E.E.....</i>	<i>33,1</i>	<i>384</i>
<i>Conserves de thons rouges :</i>		
U.E.B.L.....	1,9	30
Pays-Bas.....	0,1	2
Danemark.....	0,3	4
Suisse.....	1,4	23
Espagne.....	0,6	3
Mali.....	0,1	1
Niger.....	0,1	2
Tchad.....	0,4	5
Guinée.....	0,9	11
Côte-d'Ivoire.....	3,1	38
Togo.....	1,7	24
Dahomey.....	0,7	9
Nigeria.....	0,2	2
Cameroun.....	3,3	42
République Centrafricaine.....	0,1	1
Gabon.....	0,5	9
Congo R.P.....	1,7	23
Zaïre.....	2,0	35
Territoire français des Afars.....	1,6	20
Madagascar.....	1,3	14
Réunion.....	10,7	100
Guadeloupe.....	6,7	68
Martinique.....	9,7	95
Venezuela.....	0,2	5
Guyane.....	3,4	42
Iran.....	0,3	5
Arabie Saoudite.....	0,1	1
Qatar.....	0,2	2
Nouvelle-Calédonie.....	12,0	156
Nouvelles-Hébrides.....	0,8	12
Polynésie française.....	2,4	36
<b>TOTAL conserves de thons rouges.....</b>	<b>68,5</b>	<b>820</b>
<i>dont : C.E.E.....</i>	<i>2,3</i>	<i>36</i>

COMMERCE EXTÉRIEUR (suite)

Exportations

Quantités : Tonnes.  
Valeur : 1.000 F.

NATURE DES PRODUITS par pays de destination	Quantités	Valeurs
<i>Conserves d'autres thons :</i>		
U.E.B.L. ....	45,6	776
Pays-Bas .....	1,6	22
R.F.A. ....	4,1	7
Italie.....	141,9	1.916
Royaume-Uni .....	1,4	19
Danemark .....	1,9	31
Finlande .....	0,1	1
Suisse.....	60,5	1.169
Andorre.....	0,8	11
Grèce.....	0,3	6
Canaries.....	0,5	6
Algérie.....	214,3	3.332
Égypte.....	-	1
Mauritanie.....	1,2	13
Haute-Volta.....	1,9	26
Niger.....	4,3	62
Tchad.....	3,7	48
Sénégal.....	0,7	8
Gambie.....	1,1	18
Guinée.....	3,1	122
Côte-d'Ivoire.....	11,1	142
Togo.....	2,6	31
Dahomey.....	1,9	18
Nigeria.....	0,5	6
Cameroun.....	5,9	71
République Centrafricaine.....	2,2	24
Gabon.....	16,0	203
Congo R.P.....	6,0	79
Zaïre.....	0,8	11
Territoire français des Afars.....	9,3	120
Madagascar.....	1,4	12
Réunion.....	173,1	2.143
Ile Maurice.....	0,4	4
Comores.....	1,3	20
Saint-Pierre-et-Miquelon.....	3,3	47
Honduras.....	0,2	4
Salvador.....	-	1
Républicaine Dominicaine.....	0,1	2
Guadeloupe.....	19,3	224
Martinique.....	19,3	217
Venezuela.....	2,7	48
Guyane.....	9,4	123
Liban.....	6,6	100
Iran.....	2,0	31
Arabie Saoudite.....	0,6	9
Koweït.....	0,3	1
Mascate.....	0,4	4
Laos.....	0,6	9
Cambodge.....	0,3	3
Nouvelle-Calédonie.....	21,6	283
Nouvelles-Hébrides.....	2,2	24
Polynésie française.....	13,6	192
<b>TOTAL conserves d'autres thons.....</b>	<b>829,0</b>	<b>11.800</b>
<i>dont : C.E.E.....</i>	<i>196,5</i>	<i>2.771</i>



**COMMERCE EXTÉRIEUR (suite)**

**Exportations**

Quantités : Tonnes.  
Valeur : 1.000 F.

NATURE DES PRODUITS par pays de destination	Quantités	Valeurs
<i>Conserves de bonites :</i>		
Royaume-Uni.....	0,1	1
Gabon.....	0,2	5
Réunion.....	0,5	3
Martinique.....	0,1	1
Guyane.....	0,3	3
Argentine.....	0,2	1
Nouvelle-Calédonie.....	0,6	5
<b>TOTAL conserves de bonites.....</b>	<b>2,0</b>	<b>19</b>
<i>    dont : C.E.E.....</i>	<i>0,1</i>	<i>1</i>
<i>Conserves de maquereaux :</i>		
U.E.B.L.....	81,9	919
Pays-Bas.....	27,8	167
R.F.A.....	160,7	959
Italie.....	744,0	2.084
Royaume-Uni.....	36,4	136
Danemark.....	0,2	2
Suisse.....	50,7	299
Andorre.....	2,1	17
Malte.....	4,7	15
Grèce.....	110,2	335
Canaries.....	0,1	1
Lybie.....	144,5	411
Mauritanie.....	2,7	17
Mali.....	1,3	7
Haute-Volta.....	1,7	12
Niger.....	0,7	5
Tchad.....	3,5	19
Sénégal.....	5,4	35
Gambie.....	0,4	2
Côte d'Ivoire.....	11,6	74
Togo.....	1,0	7
Dahomey.....	1,2	9
Nigéria.....	0,1	1
Cameroun.....	31,6	98
République Centrafricaine.....	2,3	12
Gabon.....	85,1	370
Congo R.P.....	6,2	40
Zaire.....	0,2	2
Territoire français des Afars.....	4,2	26
Madagascar.....	1,3	9
Réunion.....	27,6	104
Comores.....	0,7	4
E.U.A.N.....	4,6	32
Canada.....	15,1	107
Saint-Pierre et Miquelon.....	1,3	8
Guatemala.....	—	1
Honduras.....	0,2	2
République Dominicaine.....	97,7	310
Guadeloupe.....	57,7	252
Martinique.....	11,3	53
Barbade.....	20,0	60
Trinidad.....	27,0	89
Vénézuela.....	6,1	59



COMMERCE EXTÉRIEUR (suite)

Exportations

Quantités : Tonnes.  
Valeur : 1.000 F.

NATURE DES PRODUITS par pays de destination	Quantités	Valeurs
<i>Conserves de maquereaux (suite) :</i>		
Guyane.....	10,5	48
Liban.....	2,8	24
Arabie Saoudite.....	0,7	3
Laos.....	1,2	7
Sud-Vietnam.....	-	1
Singapour.....	19,5	59
Nouvelle Calédonie.....	17,4	109
Nouvelles Hébrides.....	1,0	5
Polynésie française.....	4,5	41
<b>TOTAL conserves de maquereaux.....</b>	<b>1.850,7</b>	<b>7.468</b>
<i>dont : C.E.E.....</i>	<i>1.051,0</i>	<i>4.267</i>
<i>Conserves d'anchois :</i>		
U.E.B.L.....	149,1	2.815
Pays-Bas.....	0,1	3
R.F.A.....	91,6	1.597
Italie.....	23,4	472
Royaume-Uni.....	16,3	249
Irlande.....	0,7	18
Finlande.....	1,0	25
Suisse.....	14,2	164
Andorre.....	0,5	7
Pologne.....	2,2	23
Roumanie.....	17,8	318
Algérie.....	-	1
Tunisie.....	0,9	15
Mauritanie.....	0,4	6
Mali.....	0,3	4
Haute-Volta.....	0,3	5
Tchad.....	0,9	15
Sénégal.....	2,8	47
Gambie.....	0,9	8
Libéria.....	0,2	4
Côte d'Ivoire.....	5,0	75
Togo.....	0,4	9
Dahomey.....	0,4	6
Nigéria.....	0,1	4
Cameroun.....	1,9	29
République Centrafricaine.....	0,4	6
Gabon.....	2,6	43
Congo R.P.....	1,3	22
Territoire français des Afars.....	3,3	56
Madagascar.....	0,6	11
Réunion.....	3,5	65
Ile Maurice.....	0,5	9
Comores.....	0,3	5
E.U.A.N.....	1,2	18
Canada.....	1,5	15
Groenland.....	0,3	6
Saint-Pierre-et-Miquelon.....	0,2	3
Guadeloupe.....	2,7	43
Martinique.....	3,3	54
Vénézuela.....	2,6	57
Guyane.....	0,7	12
Brésil.....	0,6	6

## COMMERCE EXTÉRIEUR (suite)

### Exportations

Quantités : Tonnes.  
Valeur : 1.000 F.

NATURE DES PRODUITS par pays de destination	Quantités	Valeurs
<i>Conserves d'anchois (suite) :</i>		
Argentine.....	0,1	3
Liban.....	0,1	1
Israël.....	0,3	4
Arabie Saoudite.....	3,6	105
Koweït.....	0,5	14
Bahrein.....	1,0	17
Dubai.....	0,3	5
Abu Dhabi.....	0,3	8
Yemen.....	1,0	36
Laos.....	-	1
Cambodge.....	1,6	38
Indonésie.....	-	1
Philippines.....	-	1
Hong-Kong.....	1,1	25
Australie.....	1,2	33
Nouvelle Calédonie.....	6,2	119
Nouvelles Hébrides.....	0,5	8
Polynésie française.....	3,2	66
<b>TOTAL conserves d'anchois.....</b>	<b>378,0</b>	<b>6.835</b>
<i>dont : C.E.E.....</i>	<i>281,2</i>	<i>5.154</i>
<i>Conserves de filets crus panés d'autres poissons :</i>		
U.E.B.L.....	61,6	367
Pays-Bas.....	18,5	119
R.F.A.....	138,7	692
Italie.....	187,3	1.060
Royaume-Uni.....	0,2	2
Danemark.....	0,3	3
Suisse.....	3,0	13
Autriche.....	0,6	6
Andorre.....	0,2	2
Tunisie.....	0,7	3
Sénégal.....	0,2	3
Côte d'Ivoire.....	3,3	43
Cameroun.....	1,7	25
Gabon.....	0,2	3
Congo R.P.....	0,9	14
Zaire.....	0,3	1
Territoire français des Afars.....	0,6	9
Réunion.....	6,3	57
E.U.A.N.....	0,7	40
Canada.....	0,5	4
Saint-Pierre-et-Miquelon.....	0,4	2
Guadeloupe.....	8,7	45
Martinique.....	1,2	15
Guyane.....	0,5	4
Nouvelle Calédonie.....	14,3	140
Polynésie française.....	2,6	35
<b>TOTAL conserves de filets crus panés d'autres poissons.....</b>	<b>453,5</b>	<b>2.707</b>
<i>dont : C.E.E.....</i>	<i>406,6</i>	<i>2.243</i>

**COMMERCE EXTÉRIEUR (suite)**

**Exportations**

Quantités : Tonnes  
Valeur : 1.000 F.

NATURE DES PRODUITS par pays de destination	Quantités	Valeurs
<i>Conserve de lieus noirs :</i>		
U.E.B.L.....	1,1	7
R.F.A.....	5,3	37
Italie.....	20,4	82
Congo R.P.....	-	1
Comores.....	0,1	1
Guadeloupe.....	0,5	5
Martinique.....	0,6	7
Guyane.....	0,1	6
Nouvelle Calédonie.....	2,0	15
<b>TOTAL conserve de lieus noirs.....</b>	<b>30,1</b>	<b>161</b>
<i>dont : C.E.E.....</i>	<i>26,8</i>	<i>126</i>
<i>Conserve de pilchards :</i>		
Suisse.....	3,7	12
Mali.....	1,5	5
Togo.....	0,6	3
Cameroun.....	0,1	1
Angola.....	39,0	222
Territoire français des Afars.....	1,2	5
Réunion.....	3,4	13
Guadeloupe.....	0,5	2
Guyane.....	2,8	12
Nouvelle-Calédonie.....	1,4	6
<b>TOTAL, conserve du pilchards.....</b>	<b>54,2</b>	<b>281</b>
<i>dont : C.E.E.....</i>	<i>„</i>	<i>„</i>
<i>Conserve de merlus :</i>		
U.E.B.L.....	9,5	56
Pays-Bas.....	1,0	6
Italie.....	22,7	187
Suisse.....	0,9	6
Territoire français des Afars.....	-	1
Réunion.....	0,2	1
E.U.A.N.....	0,1	2
Guadeloupe.....	0,7	4
Martinique.....	0,6	5
<b>TOTAL conserve de merlus.....</b>	<b>35,7</b>	<b>268</b>
<i>dont : C.E.E.....</i>	<i>33,2</i>	<i>249</i>

COMMERCE EXTÉRIEUR (suite)

Exportations

Quantités : Tonnes.  
Valeur : 1.000 F.

NATURE DES PRODUITS par pays de destination	Quantités	Valeurs
<i>Conserves d'autres poissons de mer :</i>		
U.E.B.L. ....	148,0	1.234
Pays-Bas .....	6,6	52
R.F.A. ....	15,6	115
Italie. ....	3,7	19
Royaume-Uni .....	1,5	13
Danemark .....	0,3	3
Norvège .....	0,7	6
Suède .....	1,5	10
Suisse .....	23,4	160
Autriche .....	0,3	7
Portugal .....	0,3	2
Andorre .....	2,4	34
Maroc .....	0,1	4
Algérie .....	0,1	1
Égypte .....	1,8	26
Haute-Volta .....	2,9	26
Tchad .....	0,3	2
Côte d'Ivoire .....	3,8	32
Nigéria .....	0,1	2
Cameroun .....	0,5	6
République Centrafricaine .....	0,2	2
Gabon .....	1,6	35
Congo R.P. ....	0,9	12
Zaire .....	0,5	5
Territoire français des Afars .....	2,3	30
Madagascar .....	-	1
Réunion .....	20,9	237
E.U.A.N. ....	0,2	5
Canada .....	2,8	27
Guadeloupe .....	8,5	60
Martinique .....	3,7	31
Arreba .....	0,1	1
Curaçao .....	0,2	1
Guyane .....	0,7	5
Liban .....	0,7	5
Iran .....	1,9	78
Arabie-Saoudite .....	0,1	1
Mascate .....	0,7	8
Laos .....	0,4	3
Nouvelle-Calédonie .....	5,8	71
Nouvelles-Hébrides .....	0,3	3
Polynésie française .....	1,6	18
<b>TOTAL conserves d'autres poissons de mer .....</b>	<b>268,0</b>	<b>2.393</b>
<i>dont : C.E.E. ....</i>	<i>175,7</i>	<i>1.436</i>

**COMMERCE EXTÉRIEUR (suite)**

**Exportations**

Quantités : Tonnes.  
Valeur : 1.000 F.

NATURE DES PRODUITS par pays de destination	Quantités	Valeurs
<b>VII. Crustacés et mollusques</b>		
<b>(y compris les coquillages conservés ou préparés)</b>		
<i>Conserves de crabes :</i>		
U.E.B.L. ....	5,5	216
Pays-Bas. ....	0,7	10
R.F.A. ....	—	1
Royaume-Uni. ....	4,0	33
Suède. ....	3,6	46
Suisse. ....	0,2	16
Espagne. ....	0,3	4
Andorre. ....	9,1	401
Grèce. ....	—	2
Algérie. ....	0,1	2
Mauritanie. ....	0,4	8
Haute-Volta. ....	0,1	3
Niger. ....	0,1	3
Tchad. ....	0,9	21
Sénégal. ....	0,2	5
Côte d'Ivoire. ....	1,8	47
Nigéria. ....	—	1
Cameroun. ....	2,3	46
République Centrafricaine. ....	0,9	17
Gabon. ....	0,9	31
Congo R.P. ....	0,3	6
Territoire français des Afars. ....	2,2	83
Madagascar. ....	1,0	22
Réunion. ....	1,7	48
Comores. ....	0,1	1
E.U.A.N. ....	—	1
Saint-Pierre-et-Miquelon. ....	—	1
Guadeloupe. ....	0,6	16
Martinique. ....	2,5	54
Guyane. ....	1,3	47
Brésil. ....	0,2	4
Arabie Saoudite. ....	0,1	2
Nouvelle-Calédonie. ....	1,8	48
Nouvelles-Hébrides. ....	0,2	3
Polynésie française. ....	3,6	150
<b>TOTAL conserves de crabes. ....</b>	<b>46,7</b>	<b>1.399</b>
<i>dont : C.E.E. ....</i>	10,2	260

**COMMERCE EXTÉRIEUR (suite)**

**Exportations**

Quantités : Tonnes.  
Valeur : 1.000 F.

NATURE DES PRODUITS par pays de destination	Quantités	Valeurs
<i>Crevettes grises cuites et décortiquées :</i>		
Pays-Bas.....	0,3	5
R.F.A.....	4,8	109
Andorre.....	-	1
Côte d'Ivoire.....	-	1
Réunion.....	0,3	6
Nouvelle-Calédonie.....	0,1	4
Polynésie française.....	0,2	2
<b>TOTAL crevettes grises cuites et décortiquées.....</b>	<b>5,7</b>	<b>128</b>
<i>    dont : C.E.E.....</i>	<i>5,1</i>	<i>114</i>
<i>Autres crevettes cuites et décortiquées :</i>		
U.E.B.L.....	4,1	81
R.F.A.....	69,4	1.429
Royaume-Uni.....	14,5	333
Suisse.....	4,0	88
Autriche.....	0,4	7
Andorre.....	0,5	10
Tchad.....	0,1	1
Côte d'Ivoire.....	0,3	4
Nigéria.....	-	1
Gabon.....	0,3	3
Congo R.P.....	-	1
Zaïre.....	-	1
Territoire français des Afars.....	0,5	11
Réunion.....	3,6	40
Saint-Pierre-et-Miquelon.....	0,1	1
Guadeloupe.....	0,6	9
Martinique.....	1,7	22
Guyane.....	0,1	1
Nouvelle-Calédonie.....	0,6	7
Polynésie française.....	1,8	27
<b>TOTAL autres crevettes cuites et décortiquées.....</b>	<b>102,6</b>	<b>2.077</b>
<i>    dont : C.E.E.....</i>	<i>88,0</i>	<i>1.843</i>

## COMMERCE EXTÉRIEUR (suite)

### Exportations

Quantités : Tonnes.  
Valeur : 1.000 F.

NATURE DES PRODUITS par pays de destination	Quantités	Valeurs
<i>Autres crustacés cuits et décortiqués :</i>		
U.E.B.L. ....	2,8	39
R.F.A. ....	8,8	53
Royaume-Uni. ....	3,1	11
Andorre. ....	1,6	25
Mauritanie. ....	-	2
Haute-Volta. ....	-	1
Niger. ....	-	1
Côte-d'Ivoire. ....	0,1	1
Gabon. ....	-	2
Territoire français des Afars. ....	0,3	13
Réunion. ....	3,3	50
Martinique. ....	-	1
Guyane. ....	0,2	1
Liban. ....	0,1	1
Iran. ....	0,2	6
Arabie Saoudite. ....	0,1	1
Abu Dhabi. ....	0,1	3
Nouvelle-Calédonie. ....	0,1	2
Polynésie française. ....	0,1	2
<b>TOTAL autres crustacés cuits et décortiqués. ....</b>	<b>20,9</b>	<b>215</b>
<i>dont : C.E.E. ....</i>	<i>14,7</i>	<i>103</i>
<i>Autres crustacés autrement conservés :</i>		
U.E.B.L. ....	8,6	137
Pays-Bas. ....	0,4	5
R.F.A. ....	0,2	3
Italie. ....	1,4	14
Danemark. ....	3,0	24
Suisse. ....	6,6	60
Andorre. ....	0,2	4
Algérie. ....	0,1	2
Mauritanie. ....	0,1	1
Mali. ....	-	1
Niger. ....	0,1	3
Tchad. ....	0,7	7
Sénégal. ....	0,4	4
Côte-d'Ivoire. ....	0,5	3
Nigéria. ....	-	1
Cameroun. ....	1,0	12
Gabon. ....	0,2	3
Réunion. ....	0,9	8
E.U.A.N. ....	0,1	1
Canada. ....	0,8	14
Guadeloupe. ....	0,6	6
Martinique. ....	0,4	6
Guyane. ....	0,1	1
Brésil. ....	0,2	4
Liban. ....	0,1	2
Japon. ....	-	1
Nouvelle-Calédonie. ....	0,2	6
Nouvelles-Hébrides. ....	0,1	1
Polynésie française. ....	0,1	1
<b>TOTAL autres crustacés autrement conservés. ....</b>	<b>27,1</b>	<b>335</b>
<i>dont : C.E.E. ....</i>	<i>13,6</i>	<i>183</i>



COMMERCE EXTÉRIEUR (suite)

Exportations

Quantités : Tonnes.  
Valeur : 1.000 F.

NATURE DES PRODUITS par pays de destination	Quantités	Valeurs
<i>Autres mollusques et coquillages conservés :</i>		
U.E.B.L.....	42,2	594
Pays-Bas.....	4,0	53
R.F.A.....	77,2	1.870
Italie.....	0,6	11
Royaume-Uni.....	3,6	53
Irlande.....	0,4	5
Danemark.....	4,9	438
Norvège.....	0,2	6
Finlande.....	—	13
Suisse.....	9,1	128
Autriche.....	0,4	5
Espagne.....	4,9	62
Andorre.....	0,8	9
Canaries.....	0,6	14
Mauritanie.....	0,2	2
Haute-Volta.....	0,1	2
Niger.....	0,1	2
Tchad.....	0,8	8
Sénégal.....	0,4	8
Côte-d'Ivoire.....	1,8	23
Nigéria.....	0,4	9
Cameroun.....	0,6	10
Gabon.....	1,8	20
Congo R.P.....	0,1	2
Zaire.....	0,3	5
Territoire français des Afars.....	0,4	3
Réunion.....	3,0	31
Comores.....	—	1
E.U.A.N.....	0,1	3
Canada.....	1,4	9
Saint-Pierre-et-Miquelon.....	0,4	3
République Dominicaine.....	—	1
Guadeloupe.....	0,6	12
Martinique.....	3,2	31
Curacao.....	—	1
Vénézuëla.....	6,1	116
Guyane.....	0,6	7
Brésil.....	0,1	1
Liban.....	0,7	7
Abu Dhabi.....	—	2
Singapour.....	0,3	9
Nouvelle-Calédonie.....	2,3	33
Nouvelles-Hébrides.....	0,4	6
Polynésie française.....	6,8	63
TOTAL autres mollusques et coquillages conservés.....	181,9	3.691
dont : C.E.E.....	132,9	3.024



**COMMERCE EXTÉRIEUR (suite)**

**Exportations**

Quantités : Tonnes  
Valeur : 1.000 F.

NATURE DES PRODUITS par pays de destination	Quantités	Valeurs
<b>VIII. Graisses et huiles de poissons</b>		
<i>Huile de foies de poissons d'une teneur en vitamine A égale ou inférieure à 2.500 unités par gramme :</i>		
U.E.B.L.....	4,4	19
Italie.....	114,3	317
Suisse.....	21,7	72
Algérie.....	4,9	13
Cameroun.....	3,9	33
<b>TOTAL huile de foies de poissons d'une teneur en vitamine A égale ou inférieure à 2.500 unités par gramme.....</b>	<b>149,3</b>	<b>454</b>
<i>dont : C.E.E.....</i>	<i>118,7</i>	<i>336</i>
<i>Huile de foie de flétan, autre :</i>		
U.E.B.L.....	-	1
<b>TOTAL huile de flétan, autre.....</b>	<b>-</b>	<b>1</b>
<i>dont : C.E.E.....</i>	<i>-</i>	<i>1</i>
<i>Huile de foie d'autres poissons, autres :</i>		
U.E.B.L.....	-	1
R.F.A.....	20,3	26
Italie.....	0,1	6
Portugal.....	0,2	4
Maroc.....	6,0	33
Algérie.....	9,2	43
Sénégal.....	0,5	4
Côte-d'Ivoire.....	0,1	1
Cameroun.....	5,7	30
Guadeloupe.....	0,3	3
<b>TOTAL huile de foie d'autres poissons, autres.....</b>	<b>42,4</b>	<b>151</b>
<i>dont : C.E.E.....</i>	<i>20,4</i>	<i>33</i>
<i>Huile de baleine brute :</i>		
Algérie.....	0,2	3
<b>TOTAL huile de baleine brute.....</b>	<b>0,2</b>	<b>3</b>
<i>dont : C.E.E.....</i>	<i>#</i>	<i>#</i>

COMMERCE EXTÉRIEUR (suite)

Exportations

Quantités : Tonnes.  
Valeur : 1.000 F.

NATURE DES PRODUITS par pays de destination	Quantités	Valeurs
<i>Autre huile de baleine et d'autres cétacés :</i>		
Pays-Bas.....	3,1	12
Portugal.....	1,9	9
Tunisie.....	0,1	9
<b>TOTAL autre huile de baleine et d'autres cétacés.....</b>	<b>5,1</b>	<b>30</b>
<i>dont : C.E.E.....</i>	<i>3,1</i>	<i>12</i>
<i>Graisses et huiles de poissons autres que de foies :</i>		
U.E.B.L.....	206,6	551
Pays-Bas.....	2.512,3	4.783
R.F.A.....	1.594,2	3.622
Italie.....	1.222,4	2.870
Suisse.....	108,7	267
Autriche.....	121,6	299
Portugal.....	-	1
Espagne.....	141,9	107
Yougoslavie.....	58,0	204
Grèce.....	2,0	7
Tchécoslovaquie.....	68,1	183
Roumanie.....	276,7	876
Tunisie.....	10,3	32
<b>TOTAL graisses et huiles de poissons autres que de foies.....</b>	<b>6.322,8</b>	<b>13.802</b>
<i>dont : C.E.E.....</i>	<i>5.535,5</i>	<i>11.826</i>
<i>Autres graisses et huiles de mammifères marins :</i>		
U.E.B.L.....	27,8	72
Pays-Bas.....	640,1	1.494
R.F.A.....	1.202,6	2.983
Italie.....	302,6	870
Royaume-Uni.....	227,3	667
Suisse.....	21,5	57
Autriche.....	226,2	485
Yougoslavie.....	141,9	288
Roumanie.....	235,9	604
Maroc.....	0,4	2
Algérie.....	-	1
Guadeloupe.....	0,1	4
<b>TOTAL autres graisses et huiles de mammifères marins.....</b>	<b>3.026,4</b>	<b>7.527</b>
<i>dont : C.E.E.....</i>	<i>2.400,4</i>	<i>6.086</i>

COMMERCE EXTÉRIEUR (suite et fin)

Exportations

Quantités : Tonnes.  
Valeur : 1.000 F.

NATURE DES PRODUITS par pays de destination	Quantités	Valeurs
<b>XI. Farines et poudres de poissons, crustacés et mollusques impropres à la consommation humaine</b>		
U.E.B.L. ....	1.515,1	3.177
Pays-Bas. ....	41,6	87
R.F.A. ....	1.909,4	2.693
Italie. ....	4.708,6	10.507
Royaume-Uni. ....	18,2	53
Suisse. ....	2.806,6	5.273
Portugal. ....	40,0	110
Espagne. ....	1.238,4	3.824
Malte. ....	10,0	10
Yougoslavie. ....	1.270,9	3.134
Grèce. ....	101,9	322
Turquie. ....	20,0	46
Pologne. ....	20,0	55
Maroc. ....	0,1	3
Algérie. ....	969,0	2.324
Côte-d'Ivoire. ....	158,5	286
Cameroun. ....	9,9	26
République Centrafricaine. ....	24,4	56
Congo R.P. ....	5,0	12
Madagascar. ....	30,0	71
Réunion. ....	151,0	325
Liban. ....	458,9	1.032
<b>TOTAL farines et poudres de poissons, crustacés et mollusques impropres à la consommation humaine. ....</b>	<b>15.507,5</b>	<b>33.426</b>
<i>dont</i> : C.E.E. ....	8.192,9	16.517

# TABLE DES MATIÈRES

	Pages
AVERTISSEMENT .....	5

## PREMIÈRE PARTIE

### PRODUCTION ET MOYENS DE PRODUCTION

#### TITRE I

##### PRODUCTION

CHAPITRE I. — Captures par zone .....	9
CHAPITRE I. — Tableau comparatif, rappel des années antérieures.....	23
CHAPITRE III. — Résultats de l'année 1974.....	29
CHAPITRE IV. — Répartition géographique — produits frais.....	41
CHAPITRE V. — Conchyliculture .....	153
CHAPITRE VI. — Départements et territoires d'outre-mer.....	159

#### TITRE II

##### MOYENS DE PRODUCTION ET DE TRANSFORMATION

CHAPITRE I. — Tableau d'ensemble.....	167
CHAPITRE II. — Répartition géographique.....	173

## DEUXIÈME PARTIE

### COMMERCE EXTÉRIEUR

#### TITRE I

##### IMPORTATION

CHAPITRE I. — Sans distinction de provenance.....	243
CHAPITRE II. — Détail des importations par pays de provenance.....	249

#### TITRE II

##### EXPORTATION

CHAPITRE I. — Sans distinction de destination.....	291
CHAPITRE II. — Détail des exportations par pays de destination.....	297