

RÉPUBLIQUE FRANÇAISE

SECRETARIAT GÉNÉRAL DE LA MARINE MARCHANDE

DIRECTION DES PÊCHES MARITIMES

STATISTIQUE
DES
PÊCHES MARITIMES

ANNÉE 1979



PARIS

IMPRIMERIE NATIONALE

STATISTIQUE
DES
PÊCHES MARITIMES

RÉPUBLIQUE FRANÇAISE

SECRETARIAT GÉNÉRAL DE LA MARINE MARCHANDE

DIRECTION DES PÊCHES MARITIMES

STATISTIQUE
DES
PÊCHES MARITIMES

ANNÉE 1979



PARIS
IMPRIMERIE NATIONALE

SOMMAIRE

PRODUCTION ET MOYENS DE PRODUCTION

TITRE PREMIER

Production

<i>Chapitre premier.</i> — Captures par zones	11
Zone N.E.A.F.C.	13
Zone I.C.N.A.F.	17
Autres zones et récapitulation générale.....	21
<i>Chapitre II.</i> — Débarquements (tableau comparatif).....	25
<i>Chapitre III.</i> — Débarquements (résultats de l'année 1979).....	33
<i>Chapitre IV.</i> — Débarquements (résultats de l'année 1979 par quartier des affaires maritimes et par ports)...	49
<i>Chapitre V.</i> — Conchyliculture.....	179
<i>Chapitre VI.</i> — Production des départements et territoires d'outre-mer.....	185

TITRE II

Moyens de production

Moyens de production. Flotte.....	195
-----------------------------------	-----

TITRE III

Commerce extérieur

<i>Chapitre premier.</i> — Importations et exportations par produits tous pays confondus.....	243
<i>Chapitre II.</i> — Importations et exportations par pays tous produits confondus.....	255

**PRODUCTION
ET MOYENS DE PRODUCTION**

TITRE PREMIER

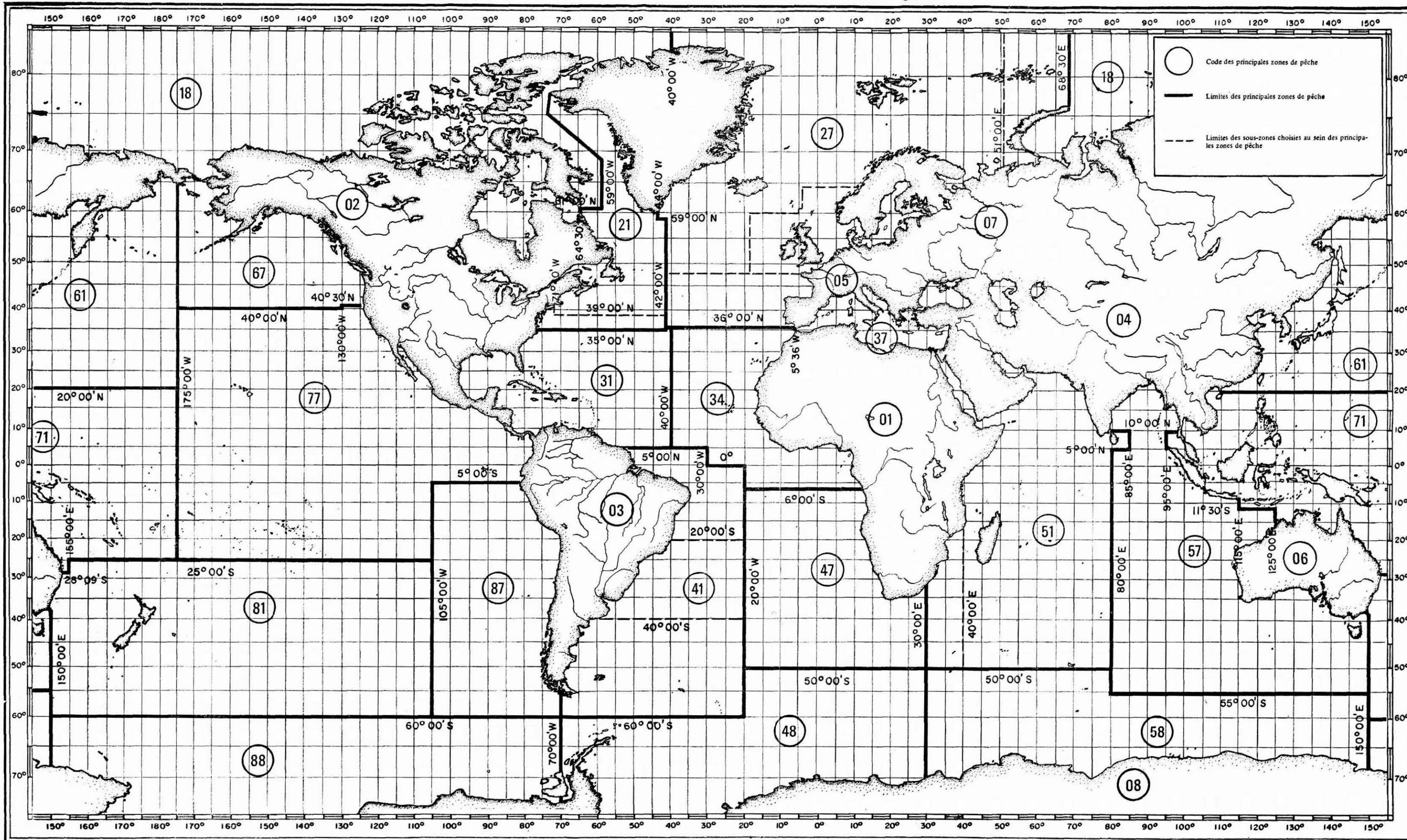
PRODUCTION

CHAPITRE PREMIER

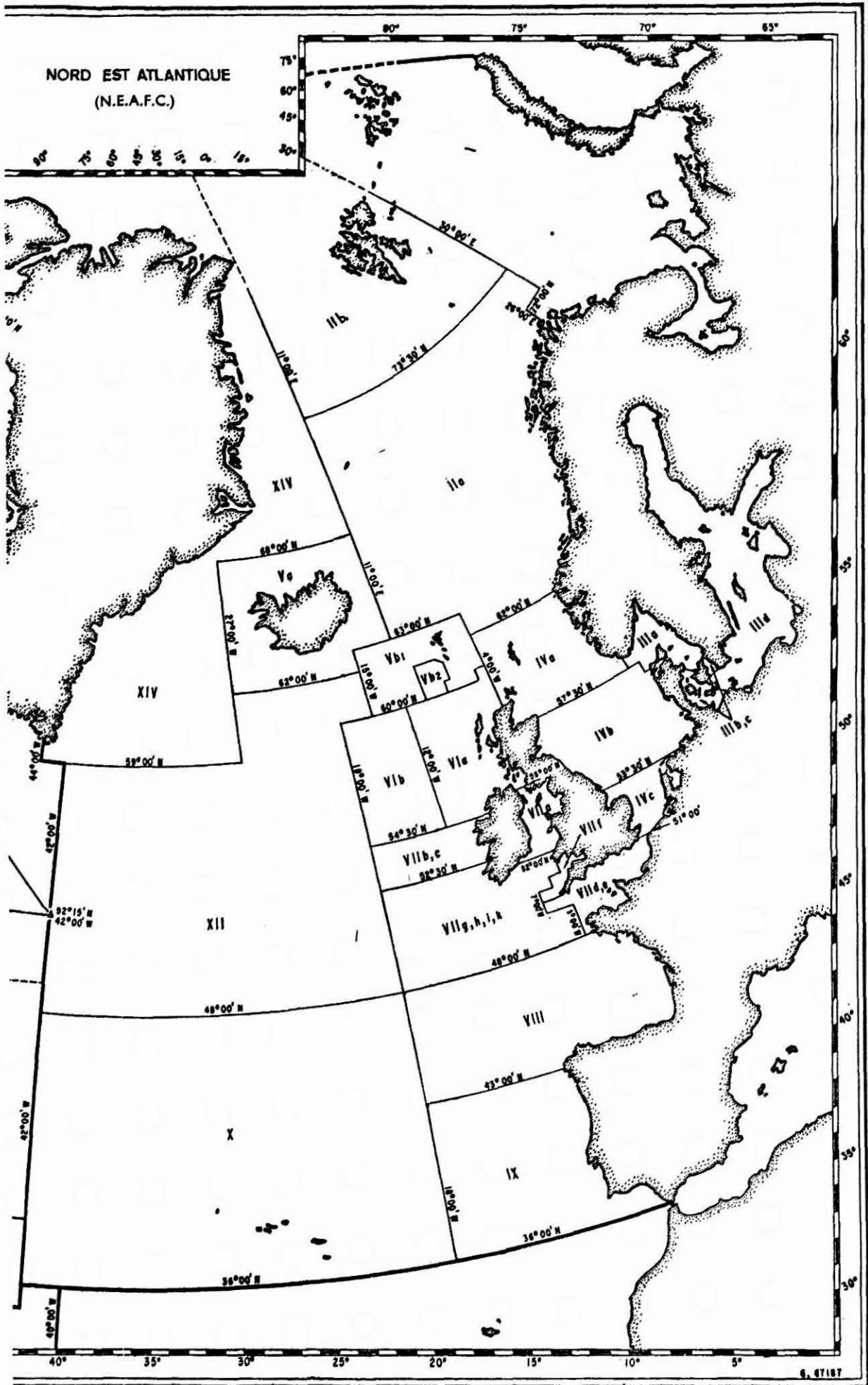
Captures par zone

CARTE GÉNÉRALE DES LIEUX DE PÊCHE

PRINCIPALES ZONES DE PÊCHE A FINS STATISTIQUES



ZONE N.E.A.F.C.



**CAPTURES EFFECTUÉES PAR LES NAVIRES FRANÇAIS
IMMATRICULÉS EN MÉTROPOLÉ**

ZONE 27. — NORD-EST ATLANTIQUE (N.E.A.F.C.)

Poids nominal.
Unité : Tonne.

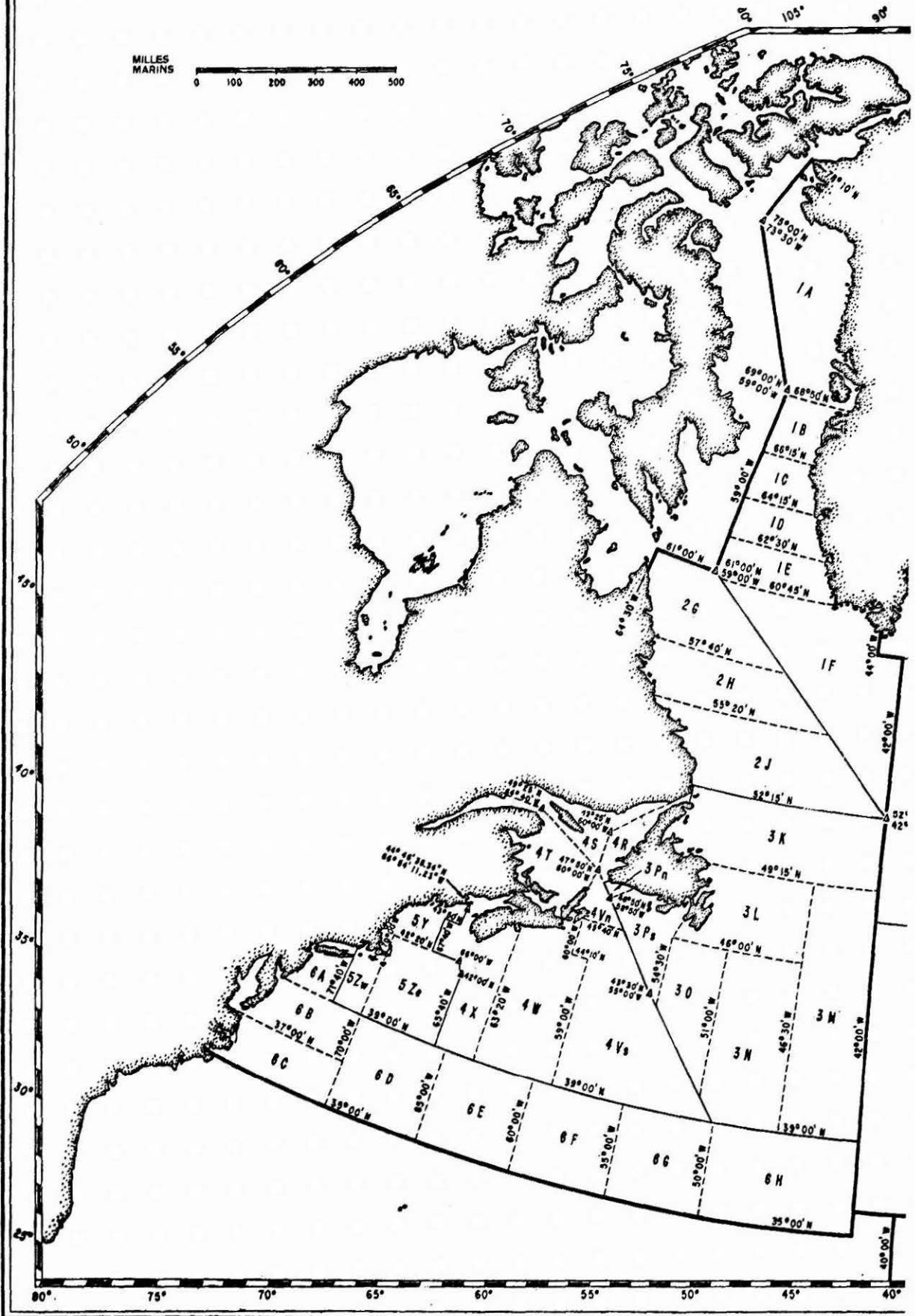
ESPÈCES	SECTEURS											Total zone N.E.A. F.C.
	I	II	IV	V	VI	VII	VIII	IX	X	XII	XIV	
POISSONS DE FOND RONDS												
Cabillaud et morue.....	661	2.385	12.559	117	4.592	9.763	6	30.083
Églefin.....	121	1.077	7.208	50	4.790	2.492	48	15.786
Lieu noir.....	12	2.589	40.983	2.796	15.662	1.699	2	63.743
Lingue.....	..	16	1.550	304	2.997	5.076	808	10.751
Merlu.....	..	3	596	4	1.939	9.249	10.731	22.522
Merlan.....	..	7	27.590	41	2.779	13.385	3.031	46.833
Tacaud.....	448	..	4	6.981	8.350	15.783
Congre.....	8	..	149	1.859	1.778	3.794
Baudroie.....	251	23	1.297	10.696	6.669	18.936
Gronchin et rouget.....	166	..	468	6.441	601	7.676
Sebaste.....	7	1.135	442	862	298	17	8	490	3.259
Dorade.....	5	..	573	951	707	2.236
Chinchard.....	221	..	151	4.407	4.240	9.019
Mulet.....	4	297	1.266	1.567
POISSONS PLATS												
Limande.....	630	1.894	20	2.544
Cardine.....	279	17	1.668	4.227	689	6.880
Sole.....	274	1.886	2.376	4.536
Turbot.....	22	498	132	652
Plie.....	859	..	167	3.361	223	4.610
Flétan.....	..	31	30	183	113	4	361
POISSONS PÉLAGIQUES ET AUTRES												
Anchois.....	4	1.424	1.428
Hareng.....	..	2	1.083	5	3	2.117	386	3.596
Sardine.....	..	2	418	3.247	6.639	10.306
Sprat.....	593	2	..	2.373	547	3.515
Thon germon.....	2.815	2.738	2	1.408	220	..	7.183
Thon rouge.....	276	276
Maquereau.....	3.901	2	550	28.463	4.611	37.527
Squales.....	16	208	85	309
Raies.....	..	2	142	14	676	9.545	1.850	12.227
Poisson anadrome.....	35	1.079	1.114
Autre poisson.....	1	120	3.588	2.730	6.990	25.488	7.913	46.830
TOTAL DES POISSONS.....	802	7.367	103.850	7.150	45.882	159.474	69.233	2	1.408	220	494	395.882
Oursin.....	9	9
CRUSTACÉS												
Langoustine.....	12	5.373	4.794	10.179
Autres crustacés.....	81	12.331	7.837	20.249
Mollusque (1).....	..	1	64	2	..	76.371	103.480	179.918
Herbe marine.....	36.241	1.413	37.654
TOTAL GÉNÉRAL.....	802	7.368	103.995	7.152	45.894	289.799	186.757	2	1.408	220	494	643.891

(1) Y compris huîtres et moules de la conchyliculture.

ZONE I.C.N.A.F.

NORD OUEST ATLANTIQUE
(I.C.N.A.F.)

MILLES
MARINS
0 100 200 300 400 500



**CAPTURES EFFECTUÉES PAR LES NAVIRES FRANÇAIS
IMMATRICULÉS EN MÉTROPOLE ET A SAINT-PIERRE-ET-MIQUELON**

ZONE 21. — NORD-OUEST ATLANTIQUE (I.C.N.A.F.)

Poids nominal.
Unité : tonnes.

ESPÈCES	ZONES							Total zone I.C.N.A.F.
	0	1	2	3	4	5	6	
Poissons de fond ronds								
Morue.....	-	139	2	9.861	16.140	-	-	26.142
Églefin.....	-	23	-	26	46	-	-	95
Sébaste.....	-	1	-	284	147	-	-	432
Lieu noir.....	-	-	-	57	48	-	-	105
Poissons plats								
Flétan.....	-	-	-	1	-	-	-	1
Faux flétan (balai).....	-	-	-	192	68	-	-	260
Poissons pélagiques								
Hareng.....	-	-	-	-	-	-	-	-
Squales - Raies								
Raies.....	-	42	-	153	23	-	-	218
Autres poissons.....	-	-	-	519	100	-	-	619
Crustacés								
Crevette profonde.....	14	366	-	-	-	-	-	380
Encornets.....	-	-	-	2.656	1.952	-	-	4.608
TOTAL DES POISSONS.....	14	571	2	13.749	18.524	-	-	32.860

**AUTRES ZONES
ET RÉCAPITULATION GÉNÉRALE**

CAPTURES EFFECTUÉES PAR LES NAVIRES FRANÇAIS IMMATRICULÉS

ESPÈCES	Zone 37	Zone 34	Zone 47	Zone 08	Total N.E.A.F.C.	Total I.C.N.A.F.
Poissons ronds						
Cabillaud et morue.....	"	"	"	"	30.083	26.142
Églefin.....	"	"	"	"	15.786	95
Lieu noir.....	"	"	"	"	63.743	105
Lingue.....	"	"	"	"	10.751	"
Merlu.....	1.747	"	807	"	22.522	"
Merlan.....	"	"	"	"	46.833	"
Tacaud.....	"	"	"	"	15.783	"
Congre.....	481	"	"	"	3.794	"
Baudroie.....	132	"	"	"	18.936	"
Gronchin et rouget.....	595	"	"	"	7.876	"
Sébaste.....	"	"	"	"	3.259	432
Dorade.....	352	"	"	"	2.236	"
Chinchard.....	464	218	"	"	9.019	"
Mulet.....	1.985	"	"	"	1.567	"
Poissons plats						
Limande.....	"	"	"	"	2.544	"
Cardine.....	0	"	"	"	6.880	"
Sole.....	231	27	"	"	4.536	"
Turbot.....	87	"	"	"	652	"
Plie.....	"	"	"	"	4.810	"
Flétan.....	"	"	"	"	361	1
Faux flétan.....	"	"	"	"	"	260
Poissons pélagiques						
Anchois.....	2.462	"	"	"	1.428	"
Hareng.....	"	"	"	"	3.596	"
Sardine.....	14.517	"	"	"	10.306	"
Sprat.....	"	"	"	"	3.515	"
Thon germon.....	"	"	"	"	7.183	"
Thon rouge.....	1.578	"	"	"	276	"
Thon tropical.....	"	55.315	"	"	"	"
Maquereau.....	1.631	267	"	"	37.527	"
Squales-raies-autres						
Squales.....	"	"	"	"	309	"
Raies.....	59	"	"	"	12.227	218
Poissons anadromes.....	2.061	"	"	"	1.114	"
Autres poissons.....	3.659	82	"	223	46.830	619
TOTAL DES POISSONS.....	32.050	55.909	807	223	395.882	27.872
Oursin.....	303	"	"	"	9	"
Crustacés						
Krill.....	"	"	"	5	"	"
Langoustine.....	1	"	"	"	10.179	"
Autres crustacés.....	130	645	"	"	20.249	380
Mollusques (2).....	11.323	763	3	"	179.918	4.608
Herbes marines.....	"	"	"	"	37.654	"
Divers.....	95	"	"	"	"	"
TOTAL GÉNÉRAL.....	43.902	57.317	810	228	643.891	32.860

EN MÉTROPOLE ET A SAINT-PIERRE-ET-MIQUELON (RÉCAPITULATION)

Poids nominal.
Unité : Tonne.

Total général	RÉPARTITION DES ZONES ET SECTEURS (1)		
	Zones	Secteurs	Situation géographique
56.225		I	MER DE BARENTZ.
15.881		II	MER DE NORVÈGE.
63.848		IV	MER DU NORD.
10.751	27	V	ILES FÉROÉ.
25.076		VI	OUEST ÉCOSSE.
46.833	N.E.A.F.C.	VII	MANCHE - MER D'IRLANDE : MER CELTIQUE.
15.783		VIII	GOLFE DE GASCOGNE.
4.275		IX	OUEST PORTUGAL.
19.068		X	AÇORES.
8.271			
3.691		1	OUEST GROENLAND.
2.588	21	2	EST LABRADOR.
9.701		3	NORD-EST - EST ET SUD TERRE-NEUVE.
3.552		4	OUEST TERRE-NEUVE - SAINT-LAURENT - NOUVELLE ÉCOSSE.
		5	SUD CÔTE DU MAINE.
2.544			
6.889			
4.794			
739			
4.610	37		MÉDITERRANÉE.
362			
260			
3.890			
3.596			
24.823			
3.515			
7.183	34		NORD ET CENTRE-OUEST CÔTE ATLANTIQUE D'AFRIQUE.
1.854			
55.315			
39.425	47		SUD-EST ET SUD CÔTE ATLANTIQUE D'AFRIQUE (LE CAP).
309			
12.504			
3.175			
51.413	08		Antarctique.
512.743			
312			
5			
10.180			
21.404			
196.615			
37.654			
95			
779.008			

(1) Pour la localisation des zones et secteurs, voir cartes.

(2) Y compris les huîtres et moules de la conchyliculture.

NOTA. — Pour les captures des D.O.M. et T.O.M. autres que Saint-Pierre-et-Miquelon, voir tableaux « Production » D.O.M.-T.O.M.

CHAPITRE II

Débarquements

TABLEAU COMPARATIF

RAPPEL DES ANNÉES ANTÉRIEURES

TABLEAU COMPARATIF DES RÉSULTATS DE LA PÊCHE FRANÇAISE pour les années 1974 à 1978

Quantités : Tonnes.
Valeur : 1.000 F.

NATURE des produits pêchés	1974		1975		1976		1977		1978	
	Quantités	Valeur	Quantités	Valeur	Quantités	Valeur	Quantités	Valeur	Quantités	Valeur
Poissons anadromes										
Esturgeon.....	"	14	1	15	"	"	"	"	"	"
Anguille.....	2.266	29.471	1.759	25.838	2.690	30.358	2.367	30.700	2.827	40.978
Lamproie.....	21	409	16	304	19	424	7	193	4	149
Saumon.....	1	42	3	137	2	104	0,5	24	1	39
Alose.....	27	274	23	249	22	332	8	110	17	288
Truite de mer.....	"	"	"	"	"	"	"	"	29	564
TOTAL DES POISSONS ANADROMES	2.315	30.210	1.802	26.543	2.733	31.218	2.322,5	31.027	2.878	42.018
Poissons de fond ronds										
Argentine.....	21	87	41	137	33	129	35	132	1	7
Cabillaud.....	17.732	72.539	17.372	61.944	17.372	71.747	17.696	85.472	22.575	120.234
Églefin.....	14.686	35.994	13.061	28.188	13.019	31.897	11.748	36.184	9.076	29.904
Lieu jaune.....	4.407	18.982	4.686	22.561	5.749	27.851	5.274	32.751	5.893	39.459
Lieu noir.....	60.055	130.548	53.755	96.818	63.109	128.112	64.126	169.934	54.210	176.652
Lingue.....	5.960	13.569	6.206	13.912	8.522	22.072	8.743	30.863	10.088	41.024
Merlan.....	34.063	76.728	36.346	85.425	36.831	102.391	33.997	117.290	36.776	123.114
Merlu.....	19.645	150.686	20.654	162.284	17.203	179.365	17.035	190.451	17.362	210.302
Tacaud.....	8.526	10.571	8.056	10.493	7.712	10.324	7.369	12.896	7.458	14.629
Capelan (Méditerranée).....	979	2.601	1.220	2.726	1.105	3.620	926	3.297	876	3.782
Brosme.....	638	1.148	604	997	555	1.117	674	1.874	529	1.623
Motelle.....	135	311	142	294	147	415	100	361	99	394
Lingue bleue.....	13.716	31.990	6.953	12.603	13.412	25.349	10.955	34.946	5.771	19.716
Bar.....	1.645	25.756	1.609	28.586	1.543	31.337	1.745	39.786	2.030	55.525
Baudroie.....	11.012	62.355	11.160	70.628	10.843	80.046	11.109	88.872	12.258	109.730
Congre.....	3.632	10.319	3.310	9.574	3.260	10.766	3.529	13.128	3.465	14.460
Gronchin.....	7.102	16.825	5.926	16.347	6.567	20.348	6.607	22.926	6.838	24.557
Mérou.....	"	"	7	69	3	39	2	27	"	"
Rascasse.....	315	4.398	342	5.086	346	5.552	283	5.538	195	4.492
Rouget-barbet.....	686	12.030	688	14.347	1.051	20.063	1.272	24.842	859	20.168
Vive.....	67	260	96	323	96	410	113	463	92	533
Loup.....	67	156	43	122	57	195	39	173	36	177
Sébasté.....	897	2.115	1.326	2.599	1.291	3.094	2.434	5.696	4.348	14.133
Gavaron.....	42	238	53	248	62	450	54	289	5	82
Chapon.....	54	1.032	68	1.537	79	1.928	78	1.895	"	4
Picarel.....	207	656	334	981	351	962	295	729	246	915
Rascasse brune.....	17	268	16	334	21	463	13	333	"	"
Serran.....	37	497	42	617	46	738	42	661	"	"
Labre.....	18	237	50	761	41	403	32	261	119	734
Ceinture rouge.....	79	159	92	163	82	172	53	161	"	"
Cavillone.....	447	4.023	264	3.209	284	3.980	323	4.183	80	1.333
Ombrine.....	1	12	"	5	"	5	18	180	5	49
Saube.....	26	289	42	311	50	591	35	422	41	563
Marbre.....	5	92	3	64	4	72	3	55	1	38
Blennie.....	98	283	115	382	67	220	49	156	37	122
Saint-Pierre.....	307	2.738	447	4.203	486	5.748	608	7.892	520	8.475
Chinchard.....	5.715	4.452	5.248	4.235	7.403	6.910	8.078	8.320	7.665	9.346
Mulet.....	1.274	5.901	1.412	6.439	1.510	6.644	1.952	8.257	2.525	11.099
Carangue.....	241	137	278	148	286	192	3	2	"	"
Joël.....	147	857	107	735	219	1.704	234	1.643	189	1.627
Dorade royale.....	606	4.479	615	5.523	508	5.820	530	7.611	533	10.577
Dorade rose.....	4.071	26.377	3.667	23.914	3.162	25.777	2.947	26.228	3.735	34.578
Dorade grise.....	2.662	12.675	4.186	19.586	4.697	24.425	5.755	33.149	5.769	38.887
Pageot.....	303	4.963	366	6.753	457	8.124	471	8.794	529	11.335
Bogue.....	538	1.619	541	1.641	505	1.523	553	1.731	583	1.985
Sar.....	65	1.123	111	1.657	152	2.309	175	3.166	123	2.946
Aiguillat - Chien de mer.....	5.658	11.466	4.843	9.923	5.269	11.823	6.117	15.843	6.181	18.925
Emissolle - Chien de mer.....	83	359	53	282	52	307	106	447	186	788
Hâ - Chien de mer.....	1.426	5.062	1.156	3.681	1.228	4.264	828	3.759	1.117	5.613
Roussette.....	2.693	4.937	2.957	5.522	3.354	7.189	4.098	9.220	4.164	10.119
Taube.....	97	351	292	1.164	302	1.253	554	3.080	642	6.216
Requin bleu.....	21	4	20	1	1	3	4	1	35	136
Ange de mer.....	3	16	32	104	26	83	29	115	19	90
Poissons divers	16.165	43.353	14.496	46.358	13.434	52.852	11.896	57.220	12.112	66.923
TOTAL DES POISSONS DE FOND RONDS	249.092	821.623	235.509	796.544	253.964	953.173	251.744	1.123.705	247.996	1.268.120

TABLEAU COMPARATIF DES RÉSULTATS DE LA PÊCHE FRANÇAISE pour les années 1974 à 1978 (suite)

Quantités : Tonnes
Valeur : 1.000 F.

NATURE des produits pêchés	1974		1975		1976		1977		1978	
	Quantités	Valeur	Quantités	Valeur	Quantités	Valeur	Quantités	Valeur	Quantités	Valeur
Poissons plats										
Barbue.....	122	1.247	143	1.619	208	2.685	225	3.224	277	4.228
Cardine.....	5.450	27.319	5.987	30.118	6.569	38.255	6.066	43.372	6.122	46.779
Flet.....	268	166	180	137	136	88	85	59	140	373
Limande.....	2.190	8.634	2.236	8.907	1.794	8.315	1.747	9.032	1.676	8.826
Limande-sole.....	1.724	10.014	1.704	10.229	1.641	11.521	1.372	11.936	1.373	12.804
Plie.....	3.489	9.525	3.237	9.663	2.796	9.664	3.228	11.201	3.601	13.828
Sole (1).....	4.040	61.891	4.026	67.955	4.332	83.243	4.432	94.180	4.132	100.582
Turbot.....	542	7.071	593	9.057	632	11.464	670	13.400	701	15.861
Flétan.....	331	1.666	220	1.272	248	1.686	299	2.225	206	2.016
Flétan noir.....	12	32	11	16	3	10	59	215	73	345
Ceteau.....	705	3.917	648	4.201	503	4.531	712	5.824	650	6.660
Pocheteau.....	3.772	13.183	3.396	13.416	3.207	14.171	3.232	15.804	1.421	7.598
Raie bouclée.....	5.712	20.779	5.376	22.081	5.881	27.770	5.990	31.148	8.271	47.136
Raie à queue épineuse.....	34	195	26	154	32	194	43	300	#	#
Raie exotique.....	343	1.164	188	785	423	2.020	517	2.756	105	591
Raie douce.....	87	408	308	1.546	164	975	140	1.039	253	1.666
Poissons divers (2).....	4.423	23.728	4.726	26.198	5.072	28.765	4.273	31.221	1.672	7.760
TOTAL DES POISSONS PLATS.....	33.244	190.939	33.005	207.384	33.641	245.357	33.090	276.936	30.673	277.053
Poissons saisonniers										
Lançon (France).....	495	970	433	811	378	1.058	475	1.781	481	1.492
Aiguillette.....	67	235	103	337	114	348	135	540	69	206
Anchois.....	7.726	13.985	6.183	9.573	3.881	6.362	5.117	9.057	5.816	12.584
Hareng frais.....	20.381	31.337	24.465	32.607	19.279	34.416	3.270	14.388	3.856	16.413
Hareng salé.....	#	#	403	620	472	987	411	1.812	183	691
Sprat.....	1.252	1.031	1.135	862	317	379	516	738	898	1.400
Éperlan.....	235	567	256	777	318	1.138	239	968	269	1.414
Capelan (Atlantique).....	578	471	71	18	9	4	28	19	60	148
Sardine de l'Atlantique fraîche.....	7.021	13.840	6.853	13.715	5.047	13.373	7.911	17.167	8.628	20.523
Sardine de l'Atlantique congelée.....	4.314	12.434	5.185	7.565	896	1.255	648	888	#	#
Sardine de Méditerranée.....	11.356	19.132	15.642	24.700	11.322	19.552	12.487	21.852	11.413	24.702
Albacore (thon) frais.....	4.236	16.817	4.000	12.280	4.407	16.042	2.867	10.006	2.338	10.404
Listao frais.....	4.057	12.333	1.019	3.128	1.710	5.079	2.248	7.845	2.819	7.950
Patudo frais.....	#	#	Voir albacore frais				2.042	7.127	2.451	6.912
Albacore (thon) congelé.....	27.326	120.321	31.703	122.057	38.003	128.831	37.472	163.378	40.857	179.370
Listao congelé.....	20.456	62.200	8.544	24.607	12.265	34.342	22.933	82.100	16.747	47.227
Patudo congelé.....	474	1.517	237	912	#	Voir albacore congelé				
Germon frais (thon blanc).....	7.520	58.257	5.596	40.282	5.949	45.575	6.113	59.174	6.818	72.590
Thon rouge.....	853	7.435	1.020	8.903	3.356	24.200	3.764	28.155	1.797	17.016
Espadon.....	#	#	#	#	#	#	1	17	#	19
Maquereau.....	39.270	48.666	28.856	30.595	34.682	44.950	37.404	58.350	40.766	63.587
Poissons divers.....	685	3.621	649	4.181	523	3.726	532	4.017	14	150
TOTAL DES POISSONS SAISONNIERS	158.302	425.169	142.353	338.530	142.928	381.617	146.613	489.379	146.281	484.798
Poissons non consommables.....	1.028	204	2.532	156	359	27	#	#	9	1
TOTAL DES POISSONS FRAIS.....	391.411	1.271.673	369.129	1.213.366	381.680	1.445.775	372.264	1.672.487	370.003	1.844.523
TOTAL DES POISSONS CONGELÉS..	52.570	196.472	45.669	155.141	51.473	164.630	61.155	246.748	57.642	226.775
TOTAL DES POISSONS SALÉS.....	#	#	403	620	472	987	411	1.812	183	691
TOTAL DES POISSONS FRAIS, CONGELÉS ET SALÉS.....	443.981	1.468.145	415.201	1.369.127	433.625	1.611.392	433.830	1.921.047	427.837	2.071.990

(1) Dont sole congelée en 1976-1977-1978.

(2) Dont poissons congelés débarqués à Dakar en 1976-1977.

TABLEAU COMPARATIF DES RÉSULTATS DE LA PÊCHE FRANÇAISE
pour les années 1974 à 1978 (suite)

Quantités : Tonnes
Valeur : 1.000 F

NATURE des produits pêchés	1974		1975		1976		1977		1978	
	Quantités	Valeur	Quantités	Valeur	Quantités	Valeur	Quantités	Valeur	Quantités	Valeur
Grande pêche										
1° Congelé										
Morue.....	21.274	125.644	16.926	81.560	15.073	90.098	14.078	125.938	10.920	109.201
Églefin.....	1.082	7.916	1.389	6.733	1.539	11.443	404	4.218	368	3.948
Lieu noir.....	2.626	13.813	1.164	5.143	1.677	9.199	2.113	13.563	1.716	12.676
Lingue.....	4	9	1	1	1	1	1	1	7	5
Sétaste.....	170	927	161	976	203	1.097	587	3.399	576	3.585
Limande.....	"	"	4	8	10	21	3	5	7	17
Flétan.....	48	80	12	48	35	149	36	157	11	51
Puant.....	26	57	15	36	14	47	26	101	7	29
Dorade rose.....	13	74	1	4	"	"	"	"	"	"
Merlu d'Afrique du Sud.....	"	"	"	"	"	"	"	"	728	2.564
Raie douce.....	71	214	209	620	197	676	207	788	139	553
Hareng.....	2.128	6.013	2.284	6.525	701	2.421	"	"	"	"
Poissons divers.....	524	1.077	605	1.285	805	2.827	126	588	370	710
TOTAL POISSONS CONGELÉS.....	27.966	155.824	22.771	102.939	20.255	117.979	17.581	148.758	14.849	133.339
2° Salé										
Morue.....	5.132	33.496	3.502	19.556	2.638	17.747	1.988	15.892	1.367	11.003
Églefin.....	58	258	37	110	"	"	"	"	"	"
Lieu noir.....	187	834	49	259	4	18	"	"	74	406
Puant.....	"	"	5	10	1	3	4	22	"	"
Hareng.....	125	251	96	202	"	"	"	"	"	"
Poissons divers.....	18	39	2	6	6	24	"	"	"	"
TOTAL POISSONS SALÉS.....	5.520	34.878	3.691	20.143	2.649	17.792	1.982	15.914	1.441	11.409
Crevette.....	"	"	"	"	683	5.752	798	9.046	868	9.999
Farine de poisson.....	3.476	5.938	3.724	4.065	3.323	6.066	3.171	7.622	2.890	5.936
Huile de poisson.....	188	328	227	336	567	1.152	350	654	97	169
Encornet.....	"	"	"	"	"	"	500	1.099	2.644	6.956
Crustacés										
Araignée.....	5.320	18.567	5.298	20.787	4.997	22.008	6.479	30.063	5.055	25.409
Tourteau.....	7.618	28.295	9.200	40.829	10.378	51.088	11.282	55.620	10.979	57.768
Crevette grise.....	1.752	16.625	1.641	18.313	1.395	17.288	1.191	18.770	1.443	25.103
Crevette rose fraîche (1).....	580	14.238	517	14.132	583	18.429	564	19.695	544	18.619
Homard européen.....	334	12.823	378	15.634	320	15.412	351	18.350	361	20.334
Langouste rose fraîche.....	312	12.229	257	11.144	274	12.604	432	19.993	302	14.945
Langouste rose congelée.....	13	508	1	78	22	980	19	1.068	22	1.220
Langouste congelée (St-Paul).....	"	"	126	5.040	"	"	"	"	186	7.828
Langouste rouge.....	170	9.665	191	11.648	185	12.127	161	10.843	156	11.008
Langoustine.....	11.951	98.770	12.231	123.204	11.614	143.050	10.044	143.428	8.947	147.991
Cigale.....	37	207	25	140	21	140	23	137	10	100
Pouce-pied.....	7	94	14	244	8	149	12	194	7	117
Crabe vert.....	147	111	72	89	115	113	151	130	107	843
Pagure.....	35	155	39	153	19	79	36	169	"	"
Étrille.....	902	3.783	1.119	4.881	1.009	4.757	1.188	6.130	877	5.274
Crustacés divers.....	194	660	223	728	186	783	471	2.426	129	817
TOTAL DES CRUSTACÉS.....	29.372	216.730	31.242	267.044	31.126	299.007	32.404	327.008	29.125	337.376

(1) Dont crevettes congelées débarquées à Dakar.

TABLEAU COMPARATIF DES RÉSULTATS DE LA PÊCHE FRANÇAISE

pour les années 1974 à 1978 (suite et fin)

Quantités : Tonnes.
Valeur : 1.000 F.

NATURE des produits pêchés	1974		1975		1976		1977		1978	
	Quantités	Valeur	Quantités	Valeur	Quantités	Valeur	Quantités	Valeur	Quantités	Valeur
Huîtres										
Huitre plate (1).....	14.149	153.001	9.044	94.578	4.937	53.195	3.806	59.069	3.609	63.334
Huitre creuse (1).....	59.472	370.393	84.959	522.583	85.683	526.321	90.178	504.095	91.693	530.779
TOTAL DES HUITRES.....	73.621	523.394	94.003	617.161	90.620	579.516	93.984	563.164	95.302	594.113
Coquillages et mollusques										
Coquille Saint-Jacques.....	20.650	67.265	20.863	78.231	21.147	88.445	17.889	95.885	16.949	106.227
Moule.....	37.859	55.981	54.916	100.849	44.244	98.463	50.565	117.311	50.409	127.988
Coque.....	4.139	3.885	3.573	3.823	3.083	4.206	4.195	5.453	7.401	9.567
Palourde.....	869	5.561	860	3.431	640	2.805	435	4.093	396	5.929
Praire.....	5.013	12.248	5.196	16.417	4.439	18.952	4.336	19.729	4.170	19.330
Buccin.....	2.878	3.453	2.275	3.446	2.476	3.917	3.880	7.411	3.756	8.951
Patelle.....	8	24	11	34	8	29	6	13	102	1.305
Bigorneau.....	180	982	139	691	86	439	181	664	191	1.068
Clovisse.....	23	63	11	36	"	"	8	39	"	"
Escargot de mer.....	87	585	94	768	114	1.099	177	1.897	9	67
Ormeau.....	2	29	9	109	5	73	2	32	1.490	2.269
Coquillages divers.....	992	1.441	939	1.733	1.497	2.778	1.994	3.310	2	42
Encornet.....	3.590	15.795	4.382	23.362	4.822	32.250	5.839	44.886	1.330	5.971
Seiche.....	4.241	12.461	6.824	20.894	4.098	18.803	9.314	32.506	4.908	19.336
Poulpe.....	957	1.617	1.613	2.789	1.344	2.841	1.229	3.134	1.010	3.453
Seiche (petite taille).....	30	83	65	210	50	308	405	1.677	122	472
Mollusques divers sans coquilles.....	690	1.604	14	81	19	63	14	53	38	160
Oursin.....	502	1.755	417	1.664	335	1.503	317	1.658	318	1.474
Violet.....	155	500	141	598	124	686	112	651	105	790
Pétoncle.....	790	2.406	669	2.364	875	3.462	914	3.884	848	4.339
TOTAL DES COQUILLAGES ET MOLLUSQUES.....	83.655	187.738	103.011	261.530	89.406	281.122	101.612	344.286	97.128	356.045
Plantes aquatiques										
Carragahen.....	3.979	2.124	2.813	1.932	3.180	2.026	2.157	1.488	2.877	1.998
Goémon iodé.....	1.351	194	1.112	173	756	119	605	127	1.829	323
Fucus.....	2.278	459	1.915	316	2.652	483	3.490	628	1.778	242
Laminaire.....	5.487	2.529	12.858	3.418	11.323	3.282	17.374	3.127	32.043	4.796
Algue brune.....	364	76	52	12	151	30	105	27	3.777	471
Plantes marines diverses.....	1.512	78	2.534	129	1.069	69	2.653	212	779	51
TOTAL DES PLANTES AQUATIQUES.....	14.971	5.460	21.284	5.980	19.131	6.009	26.384	5.609	43.083	7.881
Corail.....	"	3	1	199	"	391	1	287	3	1.866
TOTAUX TOUS PRODUITS DE LA MER.....	682.750	2.598.438	695.155	2.648.524	691.385	2.926.178	712.607	3.344.494	715.267	3.537.079
Nombre de pêcheurs embarqués.....	34.382		34.021		32.172		31.084			
(1) Conversion : huîtres plates : 25 huîtres au kg. huîtres creuses : 20 huîtres au kg.										

PÊCHES MARITIMES FRANÇAISES PENDANT L'ANNÉE 1979

PRODUCTION NATIONALE

Quantités : Tonnes.
Valeurs : 1.000 F.

PRODUITS	QUANTITÉS		VALEUR
	Poids au débarquement	Poids nominal	
I. Produits frais			
Poissons de fond ronds.....	255.035	304.120	1.442.305
Poissons plats.....	30.771	35.193	306.225
Poissons saisonniers :			
— hareng (frait + salé).....	3.419	3.551	14.101
— sardine.....	23.942	24.900	50.467
— thon.....	14.101	15.423	94.660
— autres.....	44.128	45.902	81.604
Poissons anadromes.....	2.461	2.710	56.137
TOTAL DES POISSONS FRAIS.....	373.857	431.799	2.045.499
Crustacés.....	28.818	32.684	392.662
Coquillages et mollusques.....	41.069	41.069	239.736
Huitres.....	105.930	105.930	591.636
Moules.....	61.907	61.907	158.957
Plantes aquatiques.....	38.145	38.145	10.146
Corail.....	2	2	1.416
II. Produits congelés (à l'exclusion de la grande pêche)			
Thon.....	47.725	47.725	228.500
Autres produits.....	27	27	137
III. Grande pêche			
Morue congelée.....	8.583	24.118	88.737
Autres produits congelés.....	2.514	5.585	12.486
Morue salée.....	989	2.710	7.732
Autres produits salés.....	99	216	556
Crustacés, mollusques.....	3.223	5.241	11.746
Farce.....	295	874	1.315
Farine.....	30	30	57
Huile.....	2,193	2,193	3,796
TOTAL TOUS PRODUITS DE LA MER.....	715.406	800.255	3.795.114

PRODUCTION DES PRINCIPAUX PORTS FRANÇAIS (produits frais)

PORTS	QUANTITÉS	VALEURS
Boulogne-sur-Mer.....	103.278	340.084
Lorient.....	64.696	345.042
Concarneau.....	37,595	217,299
Le Guilvinec (*).....	36.041	301,504
La Rochelle.....	16.802	132.239
Douarnenez.....	16.294	98.066
Les Sables-d'Olonne.....	9.398	93,032
TOTAUX.....	284.104	1.527.266

(*) Quartier du Guilvinec.

PÊCHES MARITIMES FRANÇAISES PENDANT L'ANNÉE 1979 *(suite et fin)*

PRODUCTION DE CONSERVES DE POISSONS EN 1979

Quantités : Tonnes.
Valeurs : 1.000 F.

ESPÈCES	POIDS ET PROVENANCE DE POISSONS UTILISÉS		POIDS DE CONSERVE 1/2 BRUT
	Pêche française	Importation	
Sardine.....	7.000	29.400	35.500
Thon.....	30.600	2.700	26.250
Maquereau.....	21.750	13.400	32.130
Hareng.....	1.300	-	1.120
Sprats et anchois.....	3.726	1.547	3.989
Poissons de chalut.....	4.400	-	2.950
Divers.....	3.000	-	750
TOTAUX.....	71.776	47.047	102.689

COMMERCE EXTÉRIEUR

PRODUITS	IMPORTATIONS		EXPORTATIONS		BALANCE EN VALEUR
	Q	V	Q	V	
Poissons de mer frais, réfrigérés, congelés.....	192.426	1.241.419	69.512	525.649	-
Poissons de mer salés, séchés, fumés.....	18.323	185.077	4.256	61.887	-
Conserves de poissons.....	55.990	612.373	3.978	51.592	-
Crustacés et mollusques frais.....	52.442	947.476	11.891	181.763	-
Crustacés et mollusques conservés.....	18.933	412.128	760	21.041	-
Huitres.....	4.057	28.608	2.121	37.255	+
Moules.....	23.605	53.464	1.029	4.559	-
TOTAL.....	365.777	3.480.545	93.547	883.746	- 2.596.799
Graisses et huiles de poissons.....	16.790	37.397	7.229	17.215	-
Farine de poissons.....	59.962	115.010	17.529	32.522	-
TOTAL GÉNÉRAL.....	442.529	3.632.902	118.325	933.483	Déficit en valeur = 2.699.419

MOYENS DE PRODUCTION. — FLOTTE

FLOTTE	N	T	P
Chalutiers de grande pêche.....	9	14.338	28.103
Chalutiers de pêche fraîche et congélateurs.....	1.455	119.574	565.161
Thoniers congélateurs.....	29	21.308	69.531
Chalutiers thoniers et thoniers de pêche fraîche.....	139	10.449	45.162
Autres navires et polyvalents.....	1.400	35.728	195.171
Embarcations diverses (< de 10 tonneaux).....	9.096	33.313	318.040
TOTAUX.....	12.128	234.710	1.221.168

N = nombre; T = tonneaux de jauge brut; P = puissance en C.V.

MOYENS DE PRODUCTION. — ARMEMENTS

ÉQUIPAGES	CAPITAINES OU PATRONS	OFFICIERS	HOMMES
A la part.....	11.416	1.502	12.593
Au minimum garanti.....	149	605	1.746
TOTAL.....	11.565	2.107	14.339
TOTAL GÉNÉRAL.....	28.011		

CHAPITRE III

Débarquements

RÉSULTATS DE L'ANNÉE 1979

RÉSULTATS DE LA PÊCHE PENDANT L'ANNÉE 1979

Nouvelle classification

Quantités : Tonnes.
Valeur : 1.000 F.

Nature des produits pêchés	Quantités poids débarqués	Valeur des mises à terre	Prix du kg	Coefficient (1)	Poids nominal
1° PRODUITS FRAIS					
Poissons diadromes					
Esturgeon.....	-	-	-	-	-
Anguille.....	2.386	54.123	22,68	1,10	2.625
Lamproie.....	6	244	38,45	1,10	6
Saumon.....	29	1.011	34,05	1,15	34
Argentine.....	4	24	4,93	1,10	5
Éperlan.....	135	761	5,61	1,10	149
Capelan (Atlantique).....	30	20	0,68	1,10	33
Truite de mer.....	18	391	20,84	1,15	21
Alose.....	23	360	16,47	1,10	24
TOTAL DIVISION.....	2.630	56.942	21,65	-	2.897
Poissons marins					
Barbue.....	309	5.969	19,29	1,11	343
Cardine.....	6.122	54.460	8,90	1,11	6.795
Flet.....	132	382	2,89	1,11	146
Limande.....	1.616	8.754	5,41	1,11	1.796
Limande-sole.....	1.643	16.263	9,90	1,11	1.824
Plie.....	4.125	16.652	4,04	1,11	4.578
Sole.....	4.095	109.263	26,68	1,11	4.546
Turbot.....	648	17.541	27,07	1,11	719
Limande à queue jaune.....	5	627	119,70	1,11	5
Flétan.....	126	1.403	11,08	1,11	140
Flétan noir.....	86	367	4,25	1,11	96
Céteau.....	594	6.134	10,32	1,11	660
Cabillaud.....	21.296	125.575	5,90	1,24	26.407
Églefin.....	11.478	38.059	3,32	1,17	13.429
Lieu jaune.....	6.073	42.937	7,07	1,24	7.531
Lieu noir.....	50.738	178.721	3,52	1,24	62.915
Lingue.....	9.079	40.500	4,46	1,18	10.714
Merlan.....	40.462	139.088	3,44	1,21	48.959
Merlu.....	18.875	269.372	14,27	1,17	22.084
Tacaud.....	8.203	16.871	2,06	1,21	9.925
Capelan (Méditerranée).....	1.006	4.019	3,99	1,17	1.177
Brosme.....	468	1.579	3,37	1,17	548
Motelle.....	109	481	4,39	1,10	120
Lingue bleue.....	5.701	23.109	4,05	1,18	6.727
Bar.....	2.031	66.261	32,61	1,10	2.235
Baudroie.....	15.454	135.301	8,76	1,20	18.544
Congre.....	4.129	21.327	5,17	1,10	4.542
Dorade royale.....	292	7.536	25,77	1,11	324
Dorade rose.....	2.025	30.150	14,88	1,11	2.243
Dorade grise.....	5.350	42.534	7,95	1,11	5.938
Gronchin.....	6.845	28.212	4,12	1,04	7.118
Pageot.....	541	12.748	23,56	1,10	595
Rascasse.....	255	6.745	26,39	1,10	281
Rouget-barbet.....	785	21.229	27,03	1,04	816
Vive.....	80	562	6,95	1,10	88
Carnier.....	1	19	15,20	1,10	1
Capitaine gros yeux.....	3	10	2,95	1,10	4
Loup.....	44	238	5,40	1,10	48
Langon (Saint-Pierre-et-Miquelon).....	58	176	3,01	1,10	44
Rouget (Saint-Pierre-et-Miquelon).....	54	1.347	24,80	1,10	59
Sébaste.....	2.354	8.713	3,70	1,10	2.590

(1) Coefficient permettant de calculer le poids nominal ou poids vif au moment de la pêche.

RÉSULTATS DE LA PÊCHE PENDANT L'ANNÉE 1979 (suite)

Nouvelle classification

Quantités : Tonnes.
Valeur : 1.000 F.

Nature des produits pêchés	Quantités poids débarqués	Valeur des mises à terre	Prix du kg	Coefficient (1)	Poids nominal
Poissons marins (suite)					
Picarel.....	254	1.349	5,31	1,10	279
Bogue.....	515	1.659	3,22	1,11	572
Labre.....	147	945	6,39	1,10	162
Cavillone.....	4	78	17,09	1,10	5
Lançon (France).....	338	1.131	3,34	1,04	352
Ombrine.....	5	65	11,68	1,10	6
Saupe.....	61	721	11,66	1,10	68
Sar.....	108	2.982	27,43	1,11	120
Marbre.....	3	133	33,88	1,10	4
Blennie.....	29	111	3,75	1,10	32
Pagre rose (Martinique).....	16	195	11,91	1,10	18
Saint-Pierre.....	640	12.914	20,17	1,10	704
Chinchard.....	9.135	12.091	1,32	1,04	9.500
Mulet.....	3.417	14.587	4,27	1,10	3.759
Joël.....	405	4.021	9,92	1,10	445
Dorade tropicale.....	195	702	3,60	1,11	216
Aiguillette.....	81	257	3,15	1,00	81
Anchois.....	3.817	8.247	2,16	1,04	3.970
Hareng.....	3.302	13.630	4,13	1,04	3.434
Sprat.....	3.385	8.612	2,54	1,04	3.520
Sardine de l'Atlantique.....	9.366	21.653	2,31	1,04	9.741
Sardine de Méditerranée.....	14.576	28.814	1,98	1,04	15.159
Thon Germon (thon blanc).....	5.915	57.721	9,76	1,20	7.098
Polamide.....	32	250	7,64	1,20	39
Albacore.....	4.102	15.752	3,84	1,00	4.102
Patudo.....	-	-	-	-	-
Listao.....	3.394	13.033	3,84	1,00	3.394
Thon rouge.....	658	7.995	12,14	1,20	790
Bonite dos rayé.....	1	19	13,66	1,20	1
Espadon.....	4	74	17,64	1,20	5
Maquereau.....	36.329	62.477	1,72	1,04	37.782
Maquereau espagnol.....	8	6	0,70	1,04	9
Aiguillat-Chien de mer.....	6.699	22.461	3,35	1,33	8.910
Emissolle-Chien de mer.....	123	623	5,07	1,33	163
Hâ-Chien de mer.....	1.757	10.982	6,25	1,33	2.337
Pocheteau.....	937	5.137	5,48	1,21	1.134
Raie bouclée.....	8.736	52.649	6,03	1,21	10.571
Roussette.....	4.716	12.534	2,66	1,33	6.272
Raie Exotique.....	548	2.967	5,41	1,21	663
Taupe.....	809	7.048	8,71	1,33	1.076
Raie douce.....	140	1.138	8,13	1,21	169
Requin bleu.....	31	97	3,13	1,33	41
Pastenague.....	6	34	4,98	1,21	8
Aigle de mer.....	1	7	5,54	1,21	1
Ange de mer.....	19	87	4,49	1,33	25
Poissons marins divers.....	13.054	78.950	6,04	1,10	14.369
TOTAL DIVISION.....	371.110	1.988.177	5,36	-	428.785
Crustacés, mollusques et invertébrés					
Araignée.....	4.724	30.376	6,43	1,18	5.575
Tourteau.....	9.900	63.682	6,43	1,18	11.682
Crevette grise.....	1.629	26.967	16,55	1,18	1.923
Crevette rose.....	635	27.380	43,07	1,18	750
Homard européen.....	364	22.854	62,74	1,05	382
Langouste rose.....	396	21.957	55,32	1,05	416
Langouste rouge.....	142	11.615	81,38	1,05	149
Langoustine.....	9.440	173.096	18,34	1,05	9.912

(1) Coefficient permettant de calculer le poids nominal ou poids vif au moment de la pêche.

RÉSULTATS DE LA PÊCHE PENDANT L'ANNÉE 1979 (suite)

Nouvelle classification

Quantités : Tonnes.
Valeur : 1.000 F.

Nature des produits pêchés	Quantités poids débarqués	Valeur des mises à terre	Prix du kg	Coefficient (1)	Poids nominal
Crustacés, mollusques et invertébrés (suite)					
Homard américain.....	13	860	65,25	1,05	13
Crabe araignée (St Pierre-et-Miquelon).....	12	86	7,0	1,18	14
Cigale.....	11	108	9,69	1,18	13
Pouce-pied.....	7	130	16,52	1,18	9
Crabe vert.....	28	75	2,63	1,18	34
Étrille.....	985	6.315	6,41	1,18	1.162
Crevette rose (Antilles).....	1	51	45,80	1,18	1
Crevette grise (Antilles).....	32	781	24,10	1,18	38
Crustacés divers.....	347	2.592	7,47	1,18	409
Huitre plate (2).....	5.638	108.693	19,27	1,00	5.638
Huitre creuse (2).....	100.292	482.943	4,81	1,00	100.292
Coquille Saint-Jacques.....	15.960	111.800	7,01	1,00	15.960
Moule.....	61.907	158.957	2,57	1,00	61.907
Coque.....	6.984	14.356	2,06	1,00	6.984
Palourde.....	797	10.478	13,14	1,00	797
Pétoncle.....	686	4.162	6,06	1,00	686
Praire.....	3.857	19.532	5,06	1,00	3.857
Encornet.....	2.711	36.495	13,46	1,00	2.711
Seiche.....	2.376	16.466	6,93	1,00	2.376
Buccin.....	4.138	9.811	2,37	1,00	4.138
Patelle.....	160	1.780	11,06	1,00	160
Bigorneau.....	220	1.266	5,75	1,00	220
Poulpe.....	926	4.022	4,34	1,00	926
Vanneau.....	16	92	5,75	1,00	16
Seiche (petite taille).....	2	16	6,85	1,00	2
Ormeau.....	1	36	24,86	1,00	1
Amande de mer.....	918	2.598	2,83	1,00	918
Coquillages divers sauf huitres.....	901	4.450	4,93	1,00	901
Oursin.....	313	1.628	5,19	1,00	313
Violet.....	91	718	7,81	1,00	91
Ascidie divers.....	12	30	2,50	1,00	12
TOTAL DIVISION.....	237.572	1.379.254	5,80	-	241.388
Animaux aquatiques					
Corail.....	2	1.416	571,33	1,00	2
TOTAL DIVISION.....	2	1.416	571,33	-	2
Plantes aquatiques					
Carragahen.....	3.112	3.718	1,19	1,00	3.112
Goémon iodé.....	1.971	448	0,23	1,00	1.971
Fucus.....	1.391	316	0,23	1,00	1.391
Laminaire.....	28.374	5.288	0,19	1,00	28.374
Algue brune.....	774	98	0,13	1,00	774
Plantes marines diverses.....	2.523	278	0,11	1,00	2.523
TOTAL DIVISION.....	38.145	10.146	0,27	-	38.145
TOTAL GÉNÉRAL.....	649.459	3.435.935	5,29	-	711.217
2° PRODUITS CONGELÉS					
Poissons marins					
Morue.....	8.583	88.737	10,33	2,81	24.118
Églefin.....	103	1.197	11,62	2,81	289

(1) Coefficient permettant de calculer le poids nominal ou poids vif au moment de la pêche.

(3) Conversion : huitre plate = 25 huitres au kg.
huitre creuse = 20 huitres au kg.

RÉSULTATS DE LA PÊCHE PENDANT L'ANNÉE 1979 (suite)

Nouvelle classification

Quantités : Tonnes.
Valeur : 1.000 F.

Nature des produits pêchés	Quantités poids débarqués	Valeur des mises à terre	Prix du kg	Coefficient (1)	Poids nominal
Poissons marins (suite)					
Lieu noir.....	988	7.365	7,45	2,17	2.144
Flétan.....	33	280	8,48	1,44	47
Flétan noir.....	2	11	5,50	1,44	3
Carrelet-Plie.....	11	22	2,00	1,11	12
Raie.....	158	864	5,47	2,81	444
Sébaste entière.....	520	922	1,77	1,93	1.004
Sébaste filets.....	83	693	8,35	2,81	233
Hareng.....	1	2	2,00	1,04	1
Limande.....	1	2	2,00	1,11	1
Maquereau.....	118	189	1,60	1,04	123
Chinchard.....	17	31	1,82	1,04	18
Sardine.....	1	1	1,00	1,04	1
Chien.....	2	3	1,50	1,26	2
Merlan.....	13	16	1,23	1,21	16
Merlu entier.....	1	1	1,00	1,17	1
Merlu filet.....	13	86	6,62	2,85	37
Morue antarctique.....	3	12	4,00	3,00	9
Poisson des glaces entier.....	55	56	1,02	2,38	131
Poisson des glaces filet.....	26	52	2,00	2,38	62
Perche blanche.....	10	40	4,00	2,33	33
Rascasse.....	9	36	4,00	1,80	16
Baracouda.....	5	4	0,80	1,00	5
Kingelip.....	1	6	6,00	2,85	3
Sole (2).....	27	137	5,07	1,00	27
Listao (thon) [3].....	12.484	59.798	4,79	1,00	12.484
Albacore (thon) [3].....	34.526	165.379	4,79	1,00	34.526
Patudo (thon) [3].....	715	3.425	4,79	1,00	715
Poissons marins divers.....	340	595	1,75	2,79	950
TOTAL DIVISION.....	58.849	329.962	5,61	-	77.455
Crustacés, mollusques et invertébrés					
Crevette rose (4).....	120	2.009	16,74	1,00	120
Crevette queue entière.....	262	3.401	12,98	1,00	262
Crevette cuite entière.....	81	1.133	13,99	1,10	89
Queue de crevette décortiquée.....	2	26	13,00	2,00	4
Krill.....	5	6	1,20	1,00	5
Langouste rose.....	32	1.728	54,00	2,50	82
Langouste Saint-Paul.....	-	-	-	-	-
Encornet.....	5	14	2,80	1,04	5
Encornet en plaque.....	2.868	7.166	2,50	1,70	4.876
TOTAL DIVISION.....	3.375	15.483	4,59	-	5.443
Poissons industriels					
Huile de poisson.....	30	57	1,90	1,00	30
Farine de poisson.....	2.193	3.796	1,73	1,00	2.193
TOTAL DIVISION.....	2.223	3.853	1,73	-	2.223
Farce					
Farce de merlu.....	260	1.234	4,75	3,00	780
Farce de rascasse.....	6	11	1,83	2,45	15
Farce grande gueule.....	1	2	2,00	2,94	3

(1) Coefficient permettant de calculer le poids nominal ou poids vif au moment de la pêche.

(2) Sole débarquée à Dakar.

(3) Thon tropical débarqué à Dakar et à Abidjan.

(4) Crevette rose débarquée à Dakar.

RÉSULTATS DE LA PÊCHE PENDANT L'ANNÉE 1979 *(suite et fin)*

Nouvelle classification

Quantités : tonnes,
Valeur : 1.000 F.

Nature des produits pêchés	Quantités poids débarqués	Valeur des mises à terre	Prix du kg	Coefficient (1)	Poids nominal
Farce (suite)					
Farce poisson des glaces.....	27	67	2,48	2,77	75
Farce de krill.....	1	1	1,00	1,00	1
TOTAL DIVISION.....	295	1.315	4,46	-	874
TOTAL GÉNÉRAL.....	64.742	350.613	5,42	-	85.995
3° PRODUITS SALÉS					
Poissons marins					
Morue.....	989	7.732	7,82	2,74	2.710
Lieu noir.....	92	501	5,45	2,22	204
Flétan.....	5	41	8,20	1,73	9
Flétan noir.....	2	14	7,00	1,73	3
Hareng.....	117	471	4,03	1,00	117
TOTAL DIVISION.....	1.205	8.759	7,27	-	3.043
Poissons industriels					
Farine.....	-	-	-	-	-
TOTAL GÉNÉRAL.....	1.205	8.759	7,27	-	3.043
RÉCAPITULATION					
Produits frais.....	649.459	3.435.935	5,29	-	711.217
Produits congelés.....	64.742	350.613	5,42	-	85.995
Produits salés.....	1.205	8.759	7,27	-	3.043
TOTAL GÉNÉRAL.....	715.406	3.795.307	5,31	-	800.255

(1) Coefficient permettant de calculer le poids nominal ou poids vif au moment de la pêche.

RÉSULTATS DE LA PÊCHE PENDANT L'ANNÉE 1979

Quantités : Tonnes.
Valeur : 1.000 F.

Nature des produits pêchés	Quantités poids débarqués	Valeur des mises à terre	Prix du kg	Coefficient (1)	Poids nominal
Poissons anadromes					
Esturgeon.....	"	"	"	"	"
Anguille.....	2.386	54.123	22,68	1,10	2.625
Lamproie.....	6	244	38,45	1,10	6
Saumon.....	29	1.011	34,05	1,15	34
Truite de mer.....	18	391	20,84	1,15	21
Alose.....	22	368	16,47	1,10	24
TOTAL DES POISSONS ANADROMES.....	2.461	56.137	22,81	-	2.710
Poissons de fond ronds					
Argentine.....	4	24	4,93	1,10	5
Cabillaud.....	21.296	125.575	5,90	1,24	26.407
Églefin.....	11.478	38.059	3,32	1,17	13.429
Lieu jaune.....	6.073	42.937	7,07	1,24	7.531
Lieu noir.....	50.738	178.721	3,52	1,24	62.915
Lingue.....	9.079	40.500	4,46	1,18	10.714
Merlan.....	40.462	139.088	3,44	1,21	48.959
Merlu.....	18.875	269.372	14,27	1,17	22.084
Tacaud.....	8.203	16.871	2,06	1,21	9.925
Capelan (Méditerranée).....	1.006	4.019	3,99	1,17	1.177
Brosme.....	468	1.579	3,37	1,17	548
Motelle.....	109	481	4,39	1,10	120
Lingue bleue.....	5.701	23.109	4,05	1,18	6.727
Bar.....	2.031	66.261	32,61	1,10	2.235
Baudroie.....	15.454	135.301	8,76	1,20	18.544
Congre.....	4.129	21.327	5,17	1,10	4.542
Gronchin.....	6.845	28.212	4,12	1,04	7.118
Rascasse.....	255	6.745	26,39	1,10	281
Rouget-barbet.....	785	21.229	27,03	1,04	816
Vive.....	80	562	6,95	1,10	88
Cernier.....	1	19	15,20	1,10	1
Capitaine gros yeux.....	3	10	2,95	1,10	4
Loup.....	44	238	5,40	1,10	48
Lançon (Saint-Pierre-et-Miquelon).....	58	176	3,01	1,10	64
Rouget (Saint-Pierre-et-Miquelon).....	54	1.347	24,80	1,10	59
Sébaste.....	2.354	8.713	3,70	1,10	2.590
Picarel.....	254	1.349	5,37	1,10	279
Labre.....	147	945	6,39	1,10	162
Cavillone.....	4	78	17,09	1,10	5
Ombrine.....	5	65	11,68	1,10	6
Saupe.....	61	721	11,66	1,10	68
Marbre.....	3	133	33,88	1,10	4
Blennie.....	29	111	3,75	1,10	32
Pagre rose (Martinique).....	16	195	11,91	1,10	18
Saint-Pierre.....	640	12.914	20,17	1,10	704
Chinchard.....	9.135	12.091	1,32	1,04	9.500
Mulet.....	3.417	14.587	4,27	1,10	3.759
Joël.....	405	4.021	9,92	1,10	445
Aiguillat - Chien de mer.....	6.699	22.461	3,35	1,33	8.910
Émissolle - Chien de mer.....	123	623	5,07	1,33	163
Hâ - Chien de mer.....	1.757	10.982	6,25	1,33	2.337
Dorade royale.....	292	7.536	25,77	1,11	324
Dorade rose.....	2.025	30.150	14,88	1,11	2.248
Dorade grise.....	5.350	42.534	7,95	1,11	5.938
Pageot.....	541	12.748	23,56	1,10	595
Bogue.....	515	1.659	3,22	1,11	572
Sar.....	108	2.982	27,43	1,11	120
Dorade tropicale.....	195	702	3,60	1,11	216
Roussette.....	4.716	12.534	2,66	1,33	6.272
Taupe.....	809	7.048	8,71	1,33	1.076

(1) Coefficient permettant de calculer le poids nominal ou poids vif au moment de la pêche.

RÉSULTATS DE LA PÊCHE PENDANT L'ANNÉE 1979 (suite)

Quantités : Tonnes.
Valeur : 1.000 F.

Nature des produits pêchés	Quantités poids débarqués	Valeur des mises à terre	Prix du kg	Coefficient (1)	Poids nominal
Poissons de fond ronds (suite et fin)					
Requin bleu	31	97	3,13	1,33	41
Ange de mer	19	87	4,49	1,33	25
Poissons divers	12.154	72.477	5,96	1,10	13.370
TOTAL DES POISSONS DE FONDS RONDS	255.035	1.442.305	5,66	-	304.120
Poissons plats					
Barbue	309	5.969	19,29	1,11	343
Cardine	6.122	54.460	8,90	1,11	6.795
Flet	132	382	2,89	1,11	146
Limande	1.618	8.754	5,41	1,11	1.796
Limande-sole	1.643	16.268	9,90	1,11	1.824
Plie	4.125	16.652	4,04	1,11	4.578
Sole	4.095	109.263	26,68	1,11	4.546
Sole congelée (2)	27	137	5,07	1,00	27
Turbot	648	17.541	27,07	1,11	719
Limande à queue jaune (Saint-Pierre-et-Miquelon)	5	627	119,70	1,11	5
Flétan	126	1.403	11,08	1,11	140
Flétan noir	86	367	4,25	1,11	96
Ceteau	594	6.134	10,32	1,11	660
Pocheteau	937	5.137	5,48	1,21	1.134
Raie bouclée	8.736	52.649	6,03	1,21	10.571
Raie exotique	548	2.967	5,41	1,21	663
Raie douce	140	1.138	8,13	1,21	169
Pastenague	6	34	4,98	1,21	8
Aigle de mer	1	7	5,54	1,21	1
Poissons divers	900	6.473	7,19	1,11	999
TOTAL DES POISSONS PLATS	30.798	306.362	9,95	-	35.220
Poissons saisonniers					
Éperlan	135	761	5,61	1,10	149
Capelan (Atlantique)	30	20	0,68	1,10	33
Lançon (France)	338	1.131	3,34	1,04	352
Aiguillette	81	257	3,15	1,00	81
Anchois	3.817	8.247	2,16	1,04	3.970
Hareng frais	3.302	13.630	4,13	1,04	3.434
Hareng salé	117	471	4,01	1,00	117
Sprat	3.385	8.612	2,54	1,04	3.520
Sardine de l'Atlantique	9.366	21.653	2,31	1,04	9.741
Sardine de Méditerranée	14.576	28.814	1,98	1,04	15.159
Albacore frais	4.102	15.752	3,84	1,00	4.102
Listao frais	3.394	13.033	3,84	1,00	3.394
Patudo frais	-	-	-	1,00	-
Albacore congelé (3)	34.526	165.379	4,79	1,00	34.526
Listao congelé (3)	12.484	59.798	4,79	1,00	12.484
Patudo congelé (3)	715	3.425	4,79	1,00	715
Germon (thon blanc)	5.915	57.721	9,76	1,20	7.098
Pelamide	32	250	7,64	1,20	39
Thon rouge	658	7.995	12,14	1,20	790
Bonite à dos rayé	1	19	13,66	1,20	1
Espadon	4	74	17,64	1,20	5
Maquereau	36.329	62.477	1,72	1,04	37.782
Maquereau espagnol	8	6	0,70	1,04	9
TOTAL DES POISSONS SAISONNIERS	133.315	469.525	3,52	-	137.501

(1) Coefficient permettant de calculer le poids nominal au poids vif au moment de la pêche.

(2) Soles débarquées à Dakar.

(3) Thon tropical débarqué à Dakar et à Abidjan.

RÉSULTATS DE LA PÊCHE PENDANT L'ANNÉE 1979 (suite)

Quantités : Tonnes.
Valeur : 1.000 F.

Nature des produits pêchés	Quantités poids débarqués	Valeur des mises à terre	Prix du kg	Coefficient (1)	Poids nominal
TOTAL DES POISSONS FRAIS.....	373.740	2.045.119	5,47	-	431.682
TOTAL DES POISSONS CONGELÉS.....	47.752	228.739	4,79	-	47.752
TOTAL DES POISSONS SALÉS.....	117	471	4,01	-	117
TOTAL DES POISSONS FRAIS, CONGELÉS ET SALÉS.	421.609	2.274.329	5,39	-	479.551
Grande pêche					
<i>1° Congelé :</i>					
Morue.....	8.583	88.737	10,11	2,81	24.118
Églefin.....	103	1.197	11,62	2,81	289
Lieu noir.....	988	7.365	7,45	2,17	2.144
Flétan (entier).....	33	280	8,48	1,44	47
Flétan noir.....	2	11	5,50	1,44	3
Carrelet - Plie.....	11	22	2,00	1,11	12
Raie.....	158	864	5,47	2,81	444
Sébaste (entière).....	520	922	1,77	1,93	1.004
Sébaste (filet).....	83	693	8,35	2,81	233
Hareng.....	1	2	2,00	1,04	1
Limande (entière).....	1	2	2,00	1,11	1
Maquereau.....	118	189	1,60	1,04	123
Chinchard.....	17	31	1,82	1,04	18
Sardine.....	1	1	1,00	1,04	1
Chien.....	2	3	1,50	1,26	2
Merlan.....	13	16	1,23	1,21	16
Merlu (entier).....	1	1	1,00	1,17	1
Merlu (filet).....	13	86	6,62	2,85	37
Morue antarctique.....	3	12	4,00	3,00	9
Poisson des glaces (entier).....	55	56	1,02	2,38	131
Poisson des glaces (filet).....	26	52	2,00	2,38	62
Perche blanche.....	10	40	4,00	3,33	33
Rascasse.....	9	36	4,00	1,80	16
Baracouda.....	5	4	0,80	1,00	5
Kingclip.....	1	6	6,00	2,85	3
Poissons divers.....	340	595	1,75	2,79	950
TOTAL DES POISSONS CONGELÉS.....	11.097	101.223	8,94	-	29.703
<i>2° Salé :</i>					
Morue.....	989	7.732	7,82	2,74	2.710
Lieu noir.....	92	501	5,45	2,22	204
Flétan.....	5	41	8,20	1,73	9
Flétan noir.....	2	14	7,00	1,73	3
TOTAL DES POISSONS SALÉS.....	1.088	8.288	7,62	-	2.926
<i>3° Crustacés, mollusques :</i>					
Encornet (plaque).....	2.868	7.166	2,50	1,70	4.876
Encornet.....	5	14	2,80	1,04	5
Crevette queue entière.....	262	3.401	12,98	1,00	262
Crevette cuite entière.....	81	1.133	13,99	1,10	89
Queue de crevette décortiquée.....	2	26	13,00	2,00	4
Krill.....	5	6	1,20	1,00	5
TOTAL DES CRUSTACÉS, MOLLUSQUES.....	3.223	11.746	3,64	-	5.241

(1) Coefficient permettant de calculer le poids nominal ou poids vif au moment de la pêche.

RÉSULTATS DE LA PÊCHE PENDANT L'ANNÉE 1979 (suite)

Quantités : Tonnes.
Valeur : 1.000 F.

Nature des produits pêchés	Quantités poids débarqués	Valeur des mises à terre	Prix du kg	Coefficient (1)	Poids nominal
4° Farce :					
Farce de merlu.....	260	1.234	4,75	3,00	780
Farce de rascasse.....	6	11	1,83	2,45	15
Farce grande gueule.....	1	2	2,00	2,94	3
Farce poisson des glaces.....	27	67	2,48	2,77	75
Farce du krill.....	1	1	1,00	1,00	1
TOTAL DES FARCES.....	295	1.315	4,46	-	874
5° Poissons industriels :					
Huile de poisson.....	30	57	1,90	1,00	30
Farine de poisson.....	2.193	3.796	1,73	1,00	2.193
TOTAL DES POISSONS INDUSTRIELS.....	2.223	3.853	1,73	-	2.223
Crustacés					
Araignée.....	4.724	30.376	6,43	1,18	5.575
Tourteau.....	9.900	63.682	6,43	1,18	11.682
Crevette grise.....	1.629	26.967	16,55	1,18	1.923
Crevette rose fraîche.....	635	27.380	43,07	1,18	750
Crevette rose congelée.....	120	2.009	16,74	1,90	120
Homard européen.....	364	22.854	62,74	1,05	382
Langouste rose fraîche.....	396	21.957	55,32	1,05	416
Langouste rouge.....	142	11.615	81,38	1,05	149
Langoustine.....	9.440	173.096	18,34	1,05	9.912
Homard américain.....	13	860	65,25	1,05	13
Crabe araignée (Saint-Pierre-et-Miquelon).....	12	86	7,00	1,18	14
Cigale.....	11	108	9,69	1,18	13
Pouce-pied.....	7	130	16,52	1,18	9
Crabe vert.....	28	75	2,63	1,18	34
Étrille.....	985	6.315	6,41	1,18	1.162
Crevette rose (Antilles).....	1	51	45,80	1,18	1
Crevette grise (Antilles).....	32	781	24,10	1,18	38
Crustacés divers.....	347	2.592	7,47	1,18	409
Langouste rose congelée.....	32	1.728	52,65	2,50	82
TOTAL DES CRUSTACÉS.....	28.818	392.662	13,63	-	32.684
Huitres					
Huitre plate (2).....	5.638	108.693	19,27	1,00	5.638
Huitre creuse.....	100.292	482.943	4,81	1,00	100.292
TOTAL DES HUITRES.....	105.930	591.636	5,58	-	105.930
Coquillages et mollusques					
Coquille Saint-Jacques.....	15.960	111.800	7,01	1,00	15.960
Moule.....	61.907	158.957	2,57	1,00	61.907
Coque.....	6.984	14.356	2,6	1,00	6.984
Palourde.....	797	10.478	13,14	1,00	797
Pétoncle.....	686	4.162	6,06	1,00	686
Praire.....	3.857	19.532	5,06	1,00	3.857
Buccin.....	4.138	9.811	2,37	1,00	4.138
Patelle.....	160	1.780	11,06	1,00	160
Bigorneau.....	220	1.266	5,75	1,00	220

(1) Coefficient permettant de calculer le poids nominal ou poids vif au moment de la pêche.

(2) Conversion : huitres plates = 25 huitres au kg.
huitres creuses = 20 huitres au kg.

RÉSULTATS DE LA PÊCHE PENDANT L'ANNÉE 1979 *(suite et fin)*

Quantités : Tonnes.
Valeur : 1.000 F.

Nature des produits pêchés	Quantités poids débarqués	Valeur des mises à terre	Prix du kg	Coefficient (1)	Poids nominal
Vanneau.....	16	92	5,75	1,00	16
Ormeau.....	1	36	24,86	1,00	1
Coquillages divers (sauf huîtres).....	860	4.196	4,87	1,00	860
Encornet.....	2.711	36.495	13,46	1,00	2.711
Seiche.....	2.376	16.466	6,93	1,00	2.376
Poulpe.....	926	4.022	4,34	1,00	926
Seiche (petite taille).....	2	16	6,85	1,00	2
Amande de mer.....	918	2.598	2,83	1,00	918
Mollusques divers sans coquille.....	41	254	6,11	1,00	41
Oursin.....	313	1.628	5,19	1,00	313
Violet.....	91	718	7,81	1,00	91
Ascidians divers.....	12	30	2,50	1,00	12
TOTAL DES COQUILLAGES ET MOLLUSQUES.....	102.976	398.693	3,87	-	102.976
Plantes aquatiques					
Carragahen.....	3.112	3.718	1,19	1,00	3.112
Goémon iodé.....	1.971	448	0,23	1,00	1.971
Fucus.....	1.391	316	0,23	1,00	1.391
Laminaire.....	28.374	5.288	0,19	1,00	28.374
Algue brune.....	774	98	0,13	1,00	774
Plantes marines diverses.....	2.523	278	0,11	1,00	2.523
TOTAL DES PLANTES AQUATIQUES.....	38.145	10.146	0,26	-	38.145
Corail.....	2	1.416	571,33	1,00	2
TOTAUX TOUS PRODUITS DE LA MER.....	715.406	3.795.307	5,31	-	800.255

DÉBARQUEMENTS DES PRODUITS DE LA MER (1)

PAR LES NAVIRES DE MOINS DE 100 T.J.B. ET PAR LES NAVIRES DE PLUS DE 100 T.J.B.

PORTS DE DÉBARQUEMENTS	1977			1978			1979		
	< 100 T.J.B. (artis.)	> 100 T.J.B. (indus.)	Total	< 100 T.J.B. (artis.)	> 100 T.J.B. (indus.)	Total	< 100 T.J.B. (artis.)	> 100 T.J.B. (indus.)	Total
	Tonnes	Tonnes	Tonnes	Tonnes	Tonnes	Tonnes	Tonnes	Tonnes	Tonnes
I. Pêche fraîche									
MER DU NORD <i>(Dunkerque à Cherbourg)</i>									
Poissons	43.598	98.417	142.015	50.464	117.208	167.672	49.690	96.090	145.780
Crustacés	3.090	37	3.127	3.051	71	3.122	3.430	49	3.479
Mollusques	25.806	463	26.269	48.031	340	48.371	49.712	197	49.909
Herbes marines	35	#	35	30	#	30	140	#	140
MANCHE ET ATLANTIQUE <i>(Saint-Malo à Bayonne)</i>									
Poissons	85.818	107.282	193.100	87.623	114.916	202.539	84.872	104.511	189.383
Crustacés	27.404	1.499	28.903	24.874	1.562	26.436	23.534	1.423	24.957
Mollusques	20.491	1.886	22.377	133.010	1.482	134.492	146.542	786	147.328
Herbes marines	26.351	#	26.351	43.448	#	43.448	38.007	#	38.007
MÉDITERRANÉE <i>(Port-Vendres à Ajaccio)</i>									
Poissons	28.701	3.033	31.734	29.367	78	29.445	31.071	66	31.137
Crustacés	347	#	347	198	#	198	219	#	219
Mollusques	2.856	10	2.866	12.175	6	12.181	11.652	3	11.655
Herbes marines	#	#	#	3	#	3	2	#	2
RÉCAPITULATION									
Poissons	158.117	208.732	366.849	167.454	232.202	399.656	165.633	200.667	366.300
Crustacés	30.841	1.536	32.377	28.123	1.633	29.756	27.183	1.472	28.655
Mollusques	49.153	2.359	51.512	193.216	1.828	195.044	207.906	986	208.892
Herbes marines	26.386	#	26.386	43.481	#	43.481	38.149	#	38.149
TOTAL GÉNÉRAL.....	264.497	212.627	477.124	432.274	235.663	667.937	438.871	203.125	641.996
II. Pêche congelée et salée									
Salé	#	1.992	1.992	#	1.624	1.624	#	1.205	1.205
Congelé	#	18.879	18.879	#	18.399	18.399	#	14.650	14.650
Thon tropical	#	60.405	60.405	#	57.604	57.604	#	55.208	55.208
Sardine congelée	#	648	648	#	#	#	#	-	-
Farine et huile	#	3.521	3.521	#	2.987	2.987	#	2.223	2.223

(1) Les débarquements de moins de 100 T.J.B. représentent approximativement la production de la pêche dite artisanale, tandis que ceux des navires de plus de 100 T.J.B. celle de la pêche industrielle.

CHAPITRE IV

Débarquement

RÉSULTATS DE L'ANNÉE 1979
PAR QUARTIER DES AFFAIRES MARITIMES ET PAR PORTS

Produits frais

N. B. — Les prix indiqués sont des prix moyens calculés sur l'ensemble de l'année (francs/kilogramme).

DIRECTION DU HAVRE

QUARTIER DE BOULOGNE-SUR-MER

Port de Boulogne-sur-Mer

ESPÈCE	FRAIS			SALÉ		
	Quantités Tonne	Valeurs 1.000 F	Prix	Quantités Tonne	Valeurs 1.000 F	Prix
1 Poissons de fond ronds :						
22 01 Cabillaud.....	9.509	56.196	5,91	//	//	//
22 02 Églefin.....	4.888	14.016	2,87	//	//	//
22 03 Lieu jaune.....	66	520	7,82	//	//	//
22 04 Lieu noir.....	28.204	100.577	3,57	//	//	//
22 05 Lingue.....	1.050	4.523	4,31	//	//	//
22 06 Merlan.....	21.586	63.724	2,95	//	//	//
22 07 Merlu.....	306	3.397	11,09	//	//	//
22 09 Tacaud.....	903	1.719	1,90	//	//	//
22 12 Brosme.....	165	550	3,33	//	//	//
22 14 Lingue bleue.....	1.777	6.734	3,79	//	//	//
23 01 Bar.....	34	1.071	31,47	//	//	//
23 02 Baudroie.....	25	451	18,01	//	//	//
23 03 Congre.....	30	250	8,21	//	//	//
23 07 Grondin.....	294	1.239	4,21	//	//	//
23 11 Rouget-barbet.....	20	700	34,45	//	//	//
23 17 Loup.....	38	193	5,05	//	//	//
23 20 Sébaste.....	1.796	6.473	3,60	//	//	//
23 42 Saint-Pierre.....	5	134	23,94	//	//	//
24 01 Chinchard.....	619	520	0,84	//	//	//
24 02 Mulet.....	17	115	6,56	//	//	//
28 01 Aiguillat - Chien de mer.....	1.646	5.571	3,38	//	//	//
28 03 Hâ - Chien de mer.....	22	97	4,28	//	//	//
28 07 Roussette.....	36	118	3,26	//	//	//
28 11 Taupe.....	8	98	11,85	//	//	//
28 20 Ange de mer.....	//	//	6,12	//	//	//
29 99 Ronds - Divers poissons marins.....	131	547	4,15	//	//	//
TOTAL classe Marine marchande....	73.185	269.546	3,68	//	//	//
2 Poissons plats :						
21 01 Barbue.....	24	438	18,05	//	//	//
21 02 Cardine.....	164	788	4,78	//	//	//
21 03 Flet.....	37	24	0,66	//	//	//
21 04 Limande.....	699	3.023	4,32	//	//	//
21 05 Limande-sole.....	160	1.603	9,99	//	//	//
21 06 Plie.....	819	2.343	2,86	//	//	//
21 07 Sole.....	157	4.661	29,57	//	//	//
21 08 Turbot.....	43	1.083	25,17	//	//	//
21 10 Flétan.....	27	435	15,86	//	//	//
21 14 Flétan noir.....	69	288	4,16	//	//	//
23 06 Dorade grise.....	350	4.025	11,48	//	//	//
28 04 Pocheteau.....	25	165	6,43	//	//	//
28 05 Raie bouclée.....	154	992	6,43	//	//	//
29 99 Plats - Divers poissons marins.....	57	260	4,50	7	25	3,53
TOTAL classe Marine marchande....	2.791	20.133	7,21	7	25	3,53
3 Poissons saisonniers :						
14 04 Capelan (Atlantique).....	30	20	0,68	//	//	//
25 02 Hareng.....	2.606	10.562	4,05	112	448	3,98
25 05 Sprat.....	2.611	7.060	2,70	//	//	//
25 13 Sardine de l'Atlantique.....	2.851	4.607	1,62	//	//	//
27 01 Maquereau.....	16.942	20.789	1,23	//	//	//
TOTAL classe Marine marchande....	25.042	43.040	1,72	112	448	3,98

DIRECTION DU HAVRE

QUARTIER DE BOULOGNE-SUR-MER

Port de Boulogne-sur-Mer (suite et fin)

ESPÈCE	FRAIS			SALÉ		
	Quantités Tonne	Valeurs 1.000 F	Prix	Quantités Tonne	Valeurs 1.000 F	Prix
<i>4 Crustacés :</i>						
31 01 Araignée.....	"	"	2,50	"	"	"
31 02 Tourteau.....	20	185	8,96	"	"	"
31 03 Crevette grise.....	118	1.242	10,46	"	"	"
31 06 Homard européen.....	"	13	80,12	"	"	"
TOTAL classe Marine marchande...	139	1.441	10,31	"	"	"
<i>6 Coquillages et mollusques :</i>						
32 03 Coquille Saint-Jacques.....	488	4.188	8,57	"	"	"
32 04 Moule.....	110	232	2,11	"	"	"
32 05 Coque.....	1.419	993	0,70	"	"	"
32 06 Palourde.....	7	17	2,50	"	"	"
32 99 Coquillages divers sauf huitres.....	9	23	2,48	"	"	"
32 09 Encornet.....	60	272	4,50	"	"	"
32 10 Seiche.....	23	194	8,19	"	"	"
TOTAL classe Marine marchande...	2.119	5.922	2,79	"	"	"
TOTAL DU PORT.....	103.278	340.084	3,29	105	423	4,07

DIRECTION DU HAVRE

QUARTIER DE BOULOGNE-SUR-MER

ESPÈCE	FRAIS			SALÉ		
	Quantités Tonne	Valeurs 1.000 F	Prix	Quantités Tonne	Valeurs 1.000 F	Prix
<i>0 Poissons anadromes :</i>						
13 01 Anguille.....	"	2	17,20	"	"	"
TOTAL classe Marine marchande....	"	2	17,20	"	"	"
<i>1 Poissons de fond ronds :</i>						
22 01 Cabillaud.....	10.552	62.300	5,90	"	"	"
22 02 Églefin.....	5.729	16.063	2,80	"	"	"
22 03 Lieu jaune.....	68	539	7,85	"	"	"
22 04 Lieu noir.....	29.493	107 531	3,65	"	"	"
22 05 Lingue.....	1.120	4.907	4,38	"	"	"
22 06 Merlan.....	24.871	73.624	2,96	"	"	"
22 07 Merlu.....	313	3.494	11,16	"	"	"
22 09 Tacaud.....	982	1.847	1,88	"	"	"
22 12 Brosme.....	178	608	3,40	"	"	"
22 14 Lingue bleue.....	1.875	7.257	3,87	"	"	"
23 01 Bar.....	37	1.172	31,42	"	"	"
23 02 Baudroie.....	28	502	17,90	"	"	"
23 03 Congre.....	30	254	8,24	"	"	"
23 07 Grondin.....	347	1.555	4,47	"	"	"
23 11 Rouget-barbet.....	28	976	33,93	"	"	"
23 17 Loup.....	43	227	5,19	"	"	"
23 20 Sébaste.....	1.933	7.034	3,64	"	"	"
23 42 Saint-Pierre.....	7	168	23,66	"	"	"
24 01 Chinchard.....	730	604	0,83	"	"	"
24 02 Mulet.....	25	163	6,54	"	"	"
28 01 Aiguillat - Chien de mer.....	1.732	6.042	3,49	"	"	"
28 03 Hà - Chien de mer.....	29	128	4,30	"	"	"
28 07 Roussette.....	38	126	3,31	"	"	"
28 11 Taupe.....	9	113	12,04	"	"	"
28 20 Ange de mer.....	"	"	5,23	"	"	"
29 99 Ronds - Divers poissons marins.....	154	616	3,98	"	"	"
TOTAL classe Marine marchande....	80.365	297.864	3,71	"	"	"
<i>2 Poissons plats :</i>						
21 01 Barbue.....	30	545	17,97	"	"	"
21 02 Cardine.....	170	813	4,77	"	"	"
21 03 Flet.....	43	28	0,66	"	"	"
21 04 Limande.....	801	3.629	4,53	"	"	"
21 05 Limande-sole.....	200	2.008	10,01	"	"	"
21 06 Plie.....	1.004	3.786	3,77	"	"	"
21 07 Sole.....	275	8.216	29,78	"	"	"
21 08 Turbot.....	64	1.649	25,67	"	"	"
21 09 Carrelet queue jaune STP.....	5	627	119,70	"	"	"
21 01 Flétan.....	30	482	15,89	"	"	"
21 11 Faux-flétan.....	"	"	2,00	"	"	"
21 14 Flétan noir.....	70	294	4,20	"	"	"
23 06 Dorade grise.....	384	4.335	11,29	"	"	"
28 04 Pocheteau.....	25	165	6,43	"	"	"
28 05 Raie bouclée.....	176	1.144	6,49	"	"	"
29 99 Plats - Divers poissons marins.....	74	309	4,15	7	25	3,53
TOTAL classe Marine marchande....	3.357	26.782	7,98	7	25	3,53

DIRECTION DU HAVRE

QUARTIER DE BOULOGNE-SUR-MER (suite et fin)

ESPÈCE	FRAIS			SALÉ		
	Quantités Tonne	Valeurs 1.000 F	Prix	Quantités Tonne	Valeurs 1.000 F	Prix
3 Poissons saisonniers :						
14 04 Capelan (Atlantique).....	30	20	0,68	//	//	//
25 02 Hareng.....	2.864	11.941	4,17	117	471	4,01
25 05 Sprat.....	2.715	7.468	2,75	//	//	//
25 13 Sardine de l'Atlantique.....	2.903	4.711	1,62	//	//	//
27 01 Maquereau.....	18.612	23.029	1,24	//	//	//
TOTAL classe Marine marchande....	27.126	47.171	1,74	117	471	4,01
4 Crustacés :						
31 01 Araignée.....	2	8	2,88	//	//	//
31 02 Tourteau.....	93	860	9,20	//	//	//
31 03 Crevette grise.....	291	3.291	11,30	//	//	//
31 06 Homard européen.....	1	125	70,58	//	//	//
TOTAL classe marine marchande....	389	4.286	11,01	//	//	//
6 Coquillages et mollusque :						
32 03 Coquille Saint-Jacques.....	718	6.076	8,45	//	//	//
32 04 Moule.....	645	1.360	2,11	//	//	//
32 05 Coque.....	3.489	2.400	0,69	//	//	//
32 06 Palourde.....	7	17	2,50	//	//	//
32 99 Coquillages divers sauf huîtres.....	97	243	2,50	//	//	//
32 09 Encornet.....	87	431	4,92	//	//	//
32 10 Seiche.....	44	367	8,23	//	//	//
33 99 Ascidiens divers.....	12	30	2,50	//	//	//
TOTAL classe Marine marchande....	5.102	10.927	2,14	//	//	//
TOTAL DU QUARTIER.....	116.341	387.035	3,33	110	445	4,04

DIRECTION DU HAVRE

QUARTIER DE CHERBOURG

Port de Cherbourg

ESPÈCE	FRAIS		
	Quantités Tonne	Valeurs 1.000 F	Prix
<i>1 Poissons de fond ronds :</i>			
22 01 Cabillaud	577	3.127	5,42
22 03 Lieu jaune	189	1.135	5,97
22 05 Lingue	2	9	3,79
22 06 Merlan	165	842	5,10
22 07 Merlu	225	2.423	10,75
22 09 Tacaud	685	1.465	2,14
23 01 Bar	139	4.356	31,14
23 02 Baudroie	294	4.454	15,14
23 03 Congre	194	981	5,05
23 07 Grondin	1.608	6.733	4,19
23 11 Rouget-barbet	59	1.416	23,70
23 42 Saint-Pierre	46	933	21,24
24 01 Chinchard	264	430	1,63
28 01 Aiguillat - Chien de mer	333	1.329	3,99
28 02 Emissolle - Chien de mer	25	87	3,50
28 03 Hà - Chien de mer	143	644	4,48
28 07 Roussette	412	1.283	3,11
29 99 Ronds - Divers poissons marins	1	2	2,70
TOTAL classe Marine marchande	5 369	31 707	5,90
<i>2 Poissons plats :</i>			
21 01 Barbue	25	663	26,36
21 04 Limande	21	221	10,21
21 05 Limande-sole	116	1.167	10,04
21 06 Plie	144	336	2,32
21 07 Sole	104	2.545	24,33
21 08 Turbot	28	730	26,03
23 06 Dorade grise	1.893	11.010	5,81
28 05 Raie bouclée	973	7.169	7,37
TOTAL classe Marine marchande	3.307	23.844	7,21
<i>3 Poissons saisonniers :</i>			
27 01 Maquereau	205	317	1,54
TOTAL classe Marine marchande	205	317	1,54
<i>4 Crustacés :</i>			
31 02 Tourteau	"	3	5,91
TOTAL classe Marine marchande	"	3	5,91
<i>6 Coquillages et mollusques :</i>			
32 09 Encornet	169	2.567	15,16
32 10 Seiche	22	390	17,61
32 17 Poulpe	"	"	6,38
TOTAL classe Marine marchande	191	2.958	15,45
TOTAL DU PORT	9.074	58.831	6,48

DIRECTION DU HAVRE

QUARTIER DE CHERBOURG

ESPÈCE	FRAIS		
	Quantités Tonne	Valeurs 1.000 F	Prix
<i>0 Poissons anadromes :</i>			
14 05 Truite de mer.....	5	118	20,38
TOTAL classe Marine marchande.....	5	118	20,38
<i>1 Poissons de fond ronds :</i>			
22 01 Cabillaud.....	624	3.413	5,47
22 03 Lieu jaune.....	252	1.604	6,36
22 05 Lingue.....	4	20	4,49
22 06 Merlan.....	177	898	5,07
22 07 Merlu.....	224	2.411	10,74
22 09 Tacaud.....	745	1.667	2,24
23 01 Bar.....	192	5.553	28,82
23 02 Baudroie.....	280	4.259	15,21
23 03 Congre.....	318	1.735	5,44
23 07 Grondin.....	1.619	6.825	4,21
23 11 Rouget-barbet.....	61	1.463	23,80
23 18 Lançon (Saint-Pierre-et-Miquelon).....	58	176	3,01
23 42 Saint-Pierre.....	46	981	21,18
24 01 Chinchard.....	265	431	1,62
24 02 Mulet.....	56	557	9,79
28 01 Aiguillat - Chien de mer.....	333	1.329	3,99
28 02 Emissolle - Chien de mer.....	25	87	3,50
28 03 Hâ - Chien de mer.....	1.113	8.440	7,58
28 07 Roussette.....	620	1.803	2,91
28 11 Taupe.....	10	98	9,00
29 99 Ronds - Divers poissons marins.....	134	492	3,66
TOTAL classe Marine marchande.....	7.166	44.254	6,18
<i>2 Poissons plats :</i>			
21 01 Barbue.....	22	602	27,01
21 04 Limande.....	21	219	10,32
21 05 Limande-sole.....	111	1.118	10,03
21 06 Plie.....	205	783	3,81
21 07 Sole.....	244	6.004	24,58
21 08 Turbot.....	44	1.096	24,84
23 06 Dorade grise.....	1.957	11.568	5,91
28 05 Raie bouclée.....	1.243	9.494	7,63
TOTAL classe Marine marchande.....	3.850	30.887	8,02
<i>3 Poissons saisonniers :</i>			
23 30 Lançon (France).....	286	952	3,32
27 01 Maquereau.....	426	1.877	4,40
TOTAL classe Marine marchande.....	713	2.830	3,97
<i>4 Crustacés :</i>			
31 01 Araignée.....	942	5.331	5,66
31 02 Tourteau.....	195	1.242	6,34
31 03 Crevette grise.....	45	698	15,21
31 04 Crevette rose.....	19	1.119	57,24
31 06 Homard européen.....	59	4.223	71,54
31 16 Homard américain.....	8	587	70,39
31 23 Étrille.....	168	1.076	6,40
31 25 Crevette grise (Antilles).....	"	1	13,00
TOTAL classe Marine marchande.....	1.439	14.281	9,92

DIRECTION DU HAVRE

QUARTIER DE CHERBOURG (suite et fin)

ESPÈCE	FRAIS		
	Quantités Tonne	Valeurs 1.000 F	Prix
5 Huitres :			
32 01 Huitre plate.....	76	1.044	13,73
32 02 Huitre creuse.....	5.998	57.526	9,59
TOTAL classe Marine marchande.....	6.074	58.570	9,64
6 Coquillages et mollusques :			
32 03 Coquille Saint-Jacques.....	692	5.523	7,97
32 04 Moule.....	18.142	24.019	1,32
32 05 Coque.....	295	504	1,71
32 07 Pétoncle.....	22	57	2,59
32 08 Praire.....	2.898	14.495	5,00
32 14 Buccin.....	4.103	9.696	2,36
32 99 Coquillages divers sauf huitres.....	26	70	2,65
32 09 Encornet.....	187	2.832	15,14
32 10 Seiche.....	325	2.375	7,30
32 24 Amande de mer.....	379	591	1,56
TOTAL classe Marine marchande.....	27.072	60.165	2,22
9 Plantes aquatiques :			
71 01 Carragahen.....	140	95	0,68
TOTAL classe Marine marchande.....	140	95	0,68
TOTAL DU QUARTIER.....	46.464	211.203	4,55

DIRECTION DU HAVRE

QUARTIER DE CAEN

Port de Honfleur

ESPÈCE	FRAIS		
	Quantités tonne	Valeur 1.000 F	Prix
<i>4 Crustacés :</i>			
31 03 Crevette grise.....	16	256	16,00
TOTAL classe Marine marchande.....	16	256	16,00
TOTAL DU PORT.....	16	256	16,00

DIRECTION DU HAVRE

QUARTIER DE CAEN

Port de Port-en-Bessin

ESPÈCE	FRAIS		
	Quantités Tonne	Valeurs 1.000 F	Prix
1 Poissons de fond ronds :			
22 01 Cabillaud.....	393	2.783	7,07
22 02 Églefin.....	1	3	2,82
22 03 Lieu jaune.....	515	3.539	6,87
22 05 Lingue.....	183	768	4,19
22 06 Merlan.....	512	2.207	4,31
22 07 Merlu.....	33	482	14,57
22 09 Tacaud.....	1.736	3.256	1,88
23 01 Bar.....	13	493	35,24
23 02 Baudroie.....	286	5.023	17,52
23 03 Congre.....	26	185	6,91
23 07 Grondin.....	1.499	5.685	3,79
23 11 Rouget-barbet.....	89	1.984	22,20
23 42 Saint-Pierre.....	44	1.030	23,10
24 01 Chinchard.....	738	664	0,90
28 01 Aiguillat - Chien de mer.....	149	701	4,69
28 03 Hâ - Chien de mer.....	7	58	8,11
28 07 Roussette.....	576	1.644	2,86
29 99 Ronds - Divers poissons marins.....	141	950	6,74
TOTAL classe Marine marchande.....	6.947	31.464	4,53
2 Poissons plats :			
21 01 Barbue.....	51	983	18,95
21 02 Cardine.....	2	12	6,31
21 04 Limande.....	140	591	4,21
21 05 Limande-sole.....	99	1.230	12,35
21 06 Plie.....	509	1.318	2,59
21 07 Sole.....	139	4.053	29,08
21 08 Turbot.....	25	744	28,81
23 06 Dorade grise.....	285	2.145	7,51
28 05 Raie bouclée.....	702	4.920	7,01
29 99 Plats - divers poissons marins.....	81	571	7,05
TOTAL classe Marine marchande.....	2.037	16.572	8,13
3 Poissons saisonniers :			
25 02 Hareng.....	4	23	5,54
27 01 Maquereau.....	273	575	2,11
TOTAL classe Marine marchande.....	277	599	2,16
4 Crustacés :			
31 01 Araignée.....	338	2.028	6,00
31 02 Tourteau.....	350	1.231	3,52
31 23 Étrille.....	74	296	4,00
TOTAL classe Marine marchande.....	762	3.555	4,67
6 Coquillages et mollusques :			
32 03 Coquille Saint-Jacques.....	931	7.654	8,22
32 04 Moule.....	325	325	1,00
32 07 Pétoncle.....	44	89	2,00
32 09 Encornet.....	209	3.114	14,84
32 10 Seiche.....	28	226	7,94
TOTAL classe Marine marchande.....	1.538	11.410	7,14
TOTAL DU PORT.....	11.563	63.601	5,50

DIRECTION DU HAVRE

QUARTIER DE CAEN

Port de Caen

ESPÈCE	FRAIS		
	Quantités Tonne	Valeurs 1.000 F	Prix
<i>1 Poissons de fond ronds :</i>			
29 99 Ronds. Divers poissons marins.....	//	//	1,68
TOTAL classe Marine marchande.....	//	//	1,68
<i>2 Poissons plats :</i>			
28 05 Raie bouclée.....	3	15	4,95
TOTAL classe Marine marchande.....	3	15	4,95
<i>4 Crustacés :</i>			
31 02 Tourteau.....	//	//	5,67
TOTAL classe Marine marchande.....	//	//	5,67
<i>6 Coquillages et mollusques :</i>			
32 09 Encornet.....	//	1	11,96
TOTAL classe Marine marchande.....	//	1	11,96
TOTAL DU PORT.....	3	17	5,15

DIRECTION DU HAVRE

QUARTIER DE CAEN

ESPÈCE	FRAIS		
	Quantités Tonne	Valeurs 1.000 F	Prix
<i>0 Poissons anadromes :</i>			
13 01 Anguille.....	25	366	14,38
TOTAL classe Marine marchande.....	25	366	14,38
<i>1 Poissons de fond ronds :</i>			
22 01 Cabillaud.....	471	3.381	7,17
22 02 Églefin.....	1	3	2,82
22 03 Lieu jaune.....	559	3.908	6,99
22 05 Lingue.....	183	768	4,19
22 06 Merlan.....	750	2.967	3,95
22 07 Merlu.....	33	482	14,57
22 09 Tacaud.....	2.004	3.846	1,92
23 01 Bar.....	20	715	34,90
23 02 Baudroie.....	286	5.023	17,52
23 03 Congre.....	26	185	6,91
23 07 Grondin.....	1.516	5.764	3,80
23 11 Rouget-barbet.....	105	2.126	20,12
23 42 Saint-Pierre.....	44	1.030	23,10
24 01 Chinchard.....	819	749	0,91
24 02 Mulet.....	12	60	5,04
28 01 Aiguillat - Chien de mer.....	149	701	4,69
28 03 Hâ - Chien de mer.....	7	58	8,11
28 07 Roussette.....	609	1.755	2,88
29 99 Ronds - Divers poissons marins.....	160	1.045	6,53
TOTAL classe Marine marchande.....	7.762	34.574	4,45
<i>2 Poissons plats :</i>			
21 01 Barbue.....	74	1.362	18,41
21 02 Cardine.....	2	12	6,31
21 03 Flet.....	49	185	3,72
21 04 Limande.....	257	1.463	5,68
21 05 Limande-sole.....	99	1.230	12,35
21 06 Plie.....	760	2.927	3,85
21 07 Sole.....	278	7.965	28,65
21 08 Turbot.....	48	1.394	28,91
23 06 Dorade grise.....	285	2.145	7,51
28 05 Raie bouclée.....	757	5.360	7,08
29 99 Plats - Divers poissons marins.....	87	615	7,01
TOTAL classe Marine marchande.....	2.700	24.662	9,13
<i>3 Poissons saisonniers :</i>			
23 30 Lançon (France).....	2	10	5,00
25 01 Anchois.....	4	8	2,00
25 02 Hareng.....	24	92	3,82
25 05 Sprat.....	39	39	1,00
25 13 Sardine de l'Atlantique.....	6	4	0,66
27 01 Maquereau.....	1.201	2.842	2,36
TOTAL classe Marine marchande.....	1.277	2.996	2,35

DIRECTION DU HAVRE

QUARTIER DE CAEN (suite et fin)

ESPÈCE	FRAIS		
	Quantités Tonne	Valeurs 1.000 F	Prix
<i>4 Crustacés :</i>			
31 01 Araignée.....	344	2.042	5,93
31 02 Tourteau.....	373	1.406	3,77
31 03 Crevette grise.....	317	3.565	11,25
31 04 Crevette rose.....	2	67	31,90
31 23 Étrille.....	231	1.082	4,67
TOTAL classe Marine marchande.....	1.268	8.162	6,44
<i>5 Huitres :</i>			
32 02 Huitre creuse.....	2.439	13.187	5,41
TOTAL classe Marine marchande.....	2.439	13.187	5,41
<i>6 Coquillages et mollusques :</i>			
32 03 Coquille Saint-Jacques.....	2.573	20.582	8,00
32 04 Moule.....	1.790	1.789	1,00
32 05 Coque.....	418	507	1,21
32 07 Pétoncle.....	44	89	2,00
32 09 Encornet.....	210	3.120	14,84
32 10 Seiche.....	28	226	7,94
TOTAL classe Marine marchande.....	5.065	26.316	5,20
TOTAL DU QUARTIER.....	20.538	110.266	5,37

DIRECTION DU HAVRE

QUARTIER DE DUNKERQUE

Port de Grand-Fort-Philippe

ESPÈCE	FRAIS		
	Quantités Tonne	Valeurs 1.000 F	Prix
0 Poissons anadromes :			
13 01 Anguille	4	55	12,82
TOTAL classe Marine marchande	4	55	12,82
1 Poissons de fond ronds :			
22 01 Cabillaud	34	220	6,45
22 06 Merlan	14	80	5,66
23 07 Grondin	//	3	11,82
29 99 Ronds - Divers poissons marins	6	27	4,37
TOTAL classe Marine marchande	54	331	6,04
2 Poissons plats :			
21 03 Flet	//	//	0,37
21 04 Limande	4	31	7,58
21 05 Limande-sole	1	15	9,20
21 06 Plie	7	40	5,39
21 07 Sole	8	213	24,44
21 08 Turbot	//	6	18,88
TOTAL classe Marine marchande	22	307	13,58
4 Crustacés :			
31 03 Crevette grise	13	282	20,26
31 25 Crevette grise (Antilles)	1	34	18,00
TOTAL classe Marine marchande	15	316	19,99
TOTAL DU PORT	97	1.012	10,35

DIRECTION DU HAVRE

QUARTIER DE DUNKERQUE

Port de Calais

ESPÈCE	FRAIS		
	Quantités Tonne	Valeurs 1.000 F	Prix
<i>0 Poissons anadromes :</i>			
13 01 Anguille	"	"	20,00
TOTAL classe Marine marchande	"	"	20,00
<i>1 Poissons de fond ronds :</i>			
22 01 Cabillaud	54	397	7,24
22 06 Merlan	1	11	8,92
22 09 Tacaud	"	3	4,10
23 01 Bar	"	10	30,27
23 02 Baudroie	"	"	31,43
23 03 Congre	"	"	8,00
24 01 Chinchard	"	"	4,68
24 02 Mulet	"	"	27,50
28 03 Há - Chien de mer	1	12	8,28
28 07 Roussette	2	20	9,60
TOTAL classe Marine marchande	61	456	7,48
<i>2 Poissons plats :</i>			
21 01 Barbue	"	"	31,00
21 03 Flet	"	2	3,97
21 04 Limande	"	4	12,06
21 05 Limande-sole	3	64	18,72
21 06 Plie	6	58	9,41
21 07 Sole	19	510	25,77
21 08 Turbot	"	1	30,70
28 04 Pocheteau	"	"	9,09
TOTAL classe Marine marchande	30	642	21,01
<i>3 Poissons saisonniers :</i>			
27 01 Maquereau	"	"	8,00
TOTAL classe Marine marchande	"	"	8,00
<i>4 Crustacés :</i>			
31 02 Tourteau	1	12	9,20
31 03 Crevette grise	"	5	20,16
TOTAL classe Marine marchande	1	17	10,98
<i>6 Coquillages et mollusques :</i>			
32 10 Seiche	"	1	7,43
TOTAL classe Marine marchande	"	1	7,43
TOTAL DU PORT	93	1.118	11,97

DIRECTION DU HAVRE

QUARTIER DE DUNKERQUE

ESPÈCE	FRAIS		
	Quantités Tonne	Valeurs 1.000 F	Prix
<i>0 Poissons anadromes :</i>			
13 01 Anguille	4	58	12,82
TOTAL classe Marine marchande	4	58	12,82
<i>1 Poissons de fond ronds :</i>			
22 01 Cabillaud	490	3.478	7,10
22 06 Merlan	300	1.167	3,89
22 09 Tacaud	"	3	4,03
23 01 Bar	"	10	30,29
23 02 Baudroie	"	"	31,43
23 03 Congre	"	"	8,00
23 07 Grondin	"	3	11,82
24 01 Chinchard	"	"	4,68
24 02 Mulet	"	"	27,50
28 07 Roussette	5	45	8,59
29 99 Ronds - Divers poissons marins	165	1.023	6,18
TOTAL classe Marine marchande	962	5.734	5,96
<i>2 Poissons plats :</i>			
21 01 Barbue	7	151	19,43
21 03 Flet	"	2	3,00
21 04 Limande	54	407	7,47
21 05 Limande-sole	3	63	16,11
21 06 Plie	204	940	4,61
21 07 Sole	231	5.878	25,44
21 08 Turbot	20	512	25,51
28 04 Pocheteau	"	5	10,08
28 05 Raie bouclée	2	25	8,75
29 99 Plats - Divers poissons marins	"	1	8,96
TOTAL classe Marine marchande	525	7.987	12,20
<i>3 Poissons saisonniers :</i>			
25 02 Hareng	1	12	8,28
27 01 Maquereau	"	"	8,00
TOTAL classe Marine marchande	1	12	8,27
<i>4 Crustacés :</i>			
31 02 Tourteau	1	12	9,18
31 03 Crevette grise	70	1.457	20,65
TOTAL classe Marine marchande	71	1.469	20,44
<i>6 Coquillages et mollusques :</i>			
32 10 Seiche	4	21	5,08
TOTAL classe Marine marchande	4	21	5,08
TOTAL DU QUARTIER	1.571	15.285	9,73

DIRECTION DU HAVRE

QUARTIER DE DIEPPE

Port de Dieppe

ESPÈCE	FRAIS		
	Quantités Tonne	Valeurs 1.000 F	Prix
<i>0 Poissons anadromes :</i>			
13 01 Anguille.....	"	"	14,00
TOTAL classe Marine marchande.....	"	"	14,00
<i>1 Poissons de fond ronds :</i>			
22 01 Cabillaud.....	848	5.576	6,57
22 02 Églefin.....	1	3	9,76
22 03 Lieu jaune.....	56	479	8,46
22 04 Lieu noir.....	"	1	9,97
22 05 Lingue.....	6	45	7,13
22 06 Merlan.....	2.007	5.631	2,80
22 07 Merlu.....	"	7	15,02
22 09 Tacaud.....	873	1.517	1,74
23 01 Bar.....	13	351	25,67
23 02 Baudroie.....	35	709	19,78
23 03 Congre.....	16	138	8,31
23 07 Grondin.....	461	2.199	4,77
23 11 Rouget-barbet.....	97	1.606	16,45
23 12 Vive.....	13	146	11,01
23 42 Saint-Pierre.....	18	384	20,33
24 01 Chinchard.....	6	17	2,74
24 02 Mulet.....	4	27	5,68
28 01 Aiguillat - Chien de mer.....	21	131	6,22
28 02 Émissolle - Chien de mer.....	47	243	5,07
28 03 Hâ - Chien de mer.....	15	93	6,11
28 07 Roussette.....	251	653	2,60
28 11 Taupe.....	"	3	12,69
TOTAL classe Marine marchande.....	4.799	19.967	4,16
<i>2 Poissons plats :</i>			
21 01 Barbue.....	57	1.151	19,89
21 03 Flet.....	16	33	2,06
21 04 Limande.....	162	735	4,52
21 05 Limande-sole.....	56	605	10,69
21 06 Plie.....	515	1.677	3,25
21 07 Sole.....	137	3.613	26,31
21 08 Turbot.....	15	387	24,74
23 06 Dorade grise.....	100	769	7,67
28 04 Pocheteau.....	63	329	5,19
28 05 Raie bouclée.....	208	1.493	7,18
29 99 Plats. Divers poissons marins.....	63	416	6,53
TOTAL classe Marine marchande.....	1.397	11.211	8,02
<i>3 Poissons saisonniers :</i>			
25 13 Sardine de l'Atlantique.....	45	210	4,59
27 01 Maquereau.....	615	1.461	2,37
TOTAL classe Marine marchande.....	661	1.672	2,53
<i>6 Coquillages et mollusques :</i>			
32 03 Coquille Saint-Jacques.....	3.088	23.057	7,47
32 09 Encornet.....	71	953	13,29
32 10 Seiche.....	"	6	7,84
TOTAL classe Marine marchande.....	3.160	24.017	7,60
TOTAL DU PORT.....	10.019	56.868	5,68

DIRECTION DU HAVRE

QUARTIER DE DIEPPE

ESPÈCE	FRAIS		
	Quantités Tonne	Valeurs 1.000 F	Prix
<i>0 Poissons anadromes :</i>			
13 01 Anguille.....	"	1	14,00
TOTAL classe Marine marchande.....	"	1	14,00
<i>1 Poissons de fond ronds :</i>			
22 01 Cabillaud.....	985	6.579	6,68
22 02 Églefin.....	1	3	3,11
22 03 Lieu jaune.....	56	479	8,46
22 04 Lieu noir.....	"	1	9,97
22 05 Lingue.....	6	45	7,13
22 06 Merlan.....	2.103	6.086	2,89
22 07 Merlu.....	"	3	15,2
22 09 Tacaud.....	944	1.771	1,88
23 01 Bar.....	13	351	25,67
23 02 Baudroie.....	35	709	19,78
23 03 Congre.....	16	142	8,37
23 07 Grondin.....	486	2.435	5,00
23 11 Rouget-barbet.....	98	1.606	16,37
23 12 Vive.....	13	146	11,01
23 42 Saint-Pierre.....	18	384	20,33
24 01 Chinchard.....	6	17	2,74
24 02 Mulet.....	6	36	5,49
28 01 Aiguillat - Chien de mer.....	21	131	6,22
28 02 Emissolle - Chien de mer.....	47	243	5,07
28 03 Hâ - Chien de mer.....	15	93	6,11
28 07 Roussette.....	251	653	2,60
28 11 Taupe.....	"	3	12,69
TOTAL classe Marine marchande.....	5.130	21.928	4,27
<i>2 Poissons plats :</i>			
21 01 Barbue.....	69	1.416	20,39
21 03 Flet.....	16	33	2,06
21 04 Limande.....	257	1.482	5,76
21 05 Limande-sole.....	29	308	10,62
21 06 Plie.....	681	2.592	3,80
21 07 Sole.....	257	6.671	25,89
21 08 Turbot.....	30	753	24,43
23 06 Daurade grise.....	79	541	6,86
28 04 Pocheteau.....	63	329	5,19
28 05 Raie bouclée.....	233	1.702	7,29
29 99 Plats. Divers poissons marins.....	66	443	6,64
TOTAL classe Marine marchande.....	1.785	16.276	9,12
<i>3 Poissons saisonniers :</i>			
25 13 Sardine de l'Atlantique.....	45	210	4,59
27 01 Maquereau.....	728	1.928	2,65
TOTAL classe Marine marchande.....	774	2.138	2,76
<i>4 Crustacés :</i>			
31 03 Crevette grise.....	95	1.495	15,74
TOTAL classe Marine marchande.....	95	1.495	15,74

DIRECTION DU HAVRE

QUARTIER DE DIEPPE *(suite et fin)*

ESPÈCE	FRAIS		
	Quantités Tonne	Valeurs 1.000 F	Prix
<i>6 Coquillages et mollusques :</i>			
32 03 Coquille Saint-Jacques.....	3.163	23.656	7,48
32 09 Encornet.....	83	1.120	13,306
32 10 Seiche.....	151	686	4,52
TOTAL classe Marine marchande.....	3.399	25.463	7,49
TOTAL DU QUARTIER.....	11.184	67.302	6,02

DIRECTION DU HAVRE

QUARTIER DE FÉCAMP

Port de Fécamp

ESPÈCE	FRAIS		
	Quantités Tonne	Valeurs 1.000 F	Prix
1 Poissons de fond ronds :			
22 01 Cabillaud.....	202	1.404	6,92
22 03 Lieu jaune.....	41	313	7,52
22 04 Lieu noir.....	//	6	7,00
22 05 Lingue.....	3	15	5,00
22 06 Merlan.....	215	694	3,23
22 07 Merlu.....	//	12	1,600
22 09 Tacaud.....	78	106	1,35
22 14 Lingue bleue.....	3	10	3,30
23 01 Bar.....	2	61	26,00
23 02 Baudroie.....	5	98	18,39
23 03 Congre.....	14	78	5,61
23 07 Grondin.....	19	80	4,20
23 11 Rouget-barbet.....	12	67	5,64
23 19 Rouget (Saint-Pierre-et-Miquelon).....	2	17	6,67
23 42 Saint-Pierre.....	//	15	21,07
24 01 Chinchard.....	29	92	3,17
24 02 Mulet.....	//	//	3,10
28 03 Hâ - Chien de mer.....	//	2	4,00
28 07 Roussette.....	107	254	2,36
29 99 Ronds - Divers poissons marins.....	112	725	6,43
TOTAL classe Marine marchande.....	853	4.059	4,76
2 Poissons plats :			
21 01 Barbue.....	#	5	21,50
21 04 Limande.....	39	141	3,57
21 05 Limande-sole.....	5	58	10,08
21 06 Plie.....	20	79	3,77
21 07 Sole.....	7	155	21,79
23 06 Dorade grise.....	44	345	7,67
28 04 Pocheteau.....	67	428	6,37
TOTAL classe Marine marchande.....	186	1.213	6,52
3 Poissons saisonniers :			
25 02 Hareng.....	41	123	3,01
25 13 Sardine de l'Atlantique.....	1	3	2,00
27 01 Maquereau.....	168	719	4,27
TOTAL classe Marine marchande.....	211	846	4,00
4 Crustacés :			
31 02 Tourteau.....	12	126	9,94
31 06 Homard européen.....	8	768	92,24
TOTAL classe Marine marchande.....	21	895	42,51
6 Coquillages et mollusques :			
32 03 Coquille Saint-Jacques.....	606	4.556	7,52
32 09 Encornet.....	2	36	12,81
32 10 Seiche.....	//	6	6,50
TOTAL classe Marine marchande.....	609	4.599	7,54
TOTAL DU PORT.....	1.881	11.613	6,17

DIRECTION DU HAVRE

QUARTIER DE FÉCAMP

ESPÈCE	FRAIS		
	Quantités Tonne	Valeurs 1.000 F	Prix
1 Poissons de fond ronds :			
22 01 Cabillaud.....	202	1.404	6,92
22 03 Lieu jaune.....	41	313	7,52
22 04 Lieu noir.....	"	6	7,00
22 05 Lingue.....	3	15	5,00
22 06 Merlan.....	215	694	3,23
22 07 Merlu.....	"	12	1,600
22 09 Tacaud.....	78	106	1,35
22 14 Lingue bleue.....	3	10	3,30
23 01 Bar.....	2	61	26,00
23 02 Baudroie.....	5	98	18,39
23 03 Congre.....	14	78	5,61
23 07 Grondin.....	19	80	4,20
23 11 Rouget-barbet.....	12	67	5,64
23 19 Rouget (Saint-Pierre-et-Miquelon).....	2	17	6,67
23 42 Saint-Pierre.....	"	15	21,07
24 01 Chinchard.....	29	92	3,17
24 02 Mulet.....	"	"	3,10
28 03 Hå - Chien de mer.....	"	2	4,00
28 07 Roussette.....	107	254	2,36
29 99 Ronds. Divers poissons marins.....	112	725	6,43
TOTAL classe Marine marchande.....	853	4.059	4,76
2 Poissons plats :			
21 01 Barbue.....	"	5	21,50
21 04 Limande.....	39	141	3,57
21 05 Limande-sole.....	5	58	10,08
21 06 Plie.....	20	79	3,77
21 07 Sole.....	7	155	21,79
23 06 Dorade grise.....	44	345	7,67
28 04 Pocheteau.....	67	428	6,37
TOTAL classe Marine marchande.....	186	1.213	6,52
3 Poissons saisonniers :			
25 02 Hareng.....	41	123	3,01
25 13 Sardine de l'Atlantique.....	1	3	1,36
27 01 Maquereau.....	168	719	4,27
TOTAL classe Marine marchande.....	211	846	4,00
4 Crustacés :			
31 02 Tourteau.....	12	126	9,94
31 06 Homard européen.....	8	768	92,24
TOTAL classe Marine marchande.....	21	895	42,51
6 Coquillages et mollusques :			
32 03 Coquille Saint-Jacques.....	606	4.556	7,52
32 09 Encornet.....	2	36	12,81
32 10 Seiche.....	"	6	6,50
TOTAL classe Marine marchande.....	609	4.599	7,54
TOTAL DU QUARTIER.....	1.881	11.613	6,17

DIRECTION DU HAVRE

QUARTIER DU HAVRE

Port du Havre

ESPÈCE	FRAIS		
	Quantités Tonne	Valeurs 1.000 F	Prix
<i>1 Poissons de fond ronds :</i>			
22 01 Cabillaud.....	84	898	10,70
22 03 Lieu jaune.....	18	183	10,20
22 06 Merlan.....	167	878	5,26
22 07 Merlu.....	20	96	4,80
22 09 Tacaud.....	88	339	3,86
24 01 Chinchard.....	34	137	4,03
TOTAL classe Marine marchande.....	411	2.533	6,16
<i>2 Poissons plats :</i>			
21 04 Limande.....	30	291	9,72
21 06 Plie.....	35	353	10,11
21 07 Sole.....	48	1.320	27,23
28 05 Raie bouclée.....	35	436	12,29
TOTAL classe Marine marchande.....	149	2.402	16,12
<i>3 Poissons saisonniers :</i>			
25 05 Sprat.....	95	451	4,76
27 01 Maquereau.....	113	575	5,09
TOTAL classe Marine marchande.....	208	1.026	4,94
<i>4 Crustacés :</i>			
31 02 Tourteau.....	25	277	10,87
31 03 Crevette grise.....	75	1.297	17,30
31 06 Homard européen.....	"	46	76,67
31 23 Étrille.....	29	262	9,06
TOTAL classe Marine marchande.....	130	1.833	14,48
<i>6 Coquillages et mollusques :</i>			
32 03 Coquille Saint-Jacques.....	147	1.263	8,56
TOTAL classe Marine marchande.....	147	1.263	8,56
TOTAL DU PORT.....	1.045	9.109	8,71

DIRECTION DU HAVRE

QUARTIER DU HAVRE

ESPÈCE	FRAIS		
	Quantités Tonne	Valeurs 1.000 F	Prix
<i>1 Poissons de fond ronds :</i>			
22 01 Cabillaud.....	84	898	9,67
22 03 Lieu jaune.....	18	183	9,93
22 06 Merlan.....	211	1.128	4,21
22 07 Merlu.....	20	96	4,80
22 09 Tacaud.....	112	423	3,78
24 01 Chinchard.....	34	137	4,03
TOTAL classe Marine marchande.....	479	2.867	5,99
<i>2 Poissons plats :</i>			
21 04 Limande.....	46	439	9,55
21 06 Plie.....	41	395	9,66
21 07 Sole.....	66	1.770	26,62
28 05 Raie bouclée.....	47	576	12,13
TOTAL classe Marine marchande.....	201	3.182	15,83
<i>3 Poissons saisonniers :</i>			
25 05 Sprat.....	105	494	4,71
27 01 Maquereau.....	209	1.007	4,82
TOTAL classe Marine marchande.....	314	1.501	4,78
<i>4 Crustacés :</i>			
31 02 Tourteau.....	31	349	11,09
31 03 Crevette grise.....	131	2.444	18,66
31 06 Homard européen.....	"	46	75,67
31 23 Étrille.....	35	313	8,96
TOTAL classe Marine marchande.....	198	3.153	15,92
<i>6 Coquillages et mollusques :</i>			
32 03 Coquille Saint-Jacques.....	147	1.427	9,67
TOTAL classe Marine marchande.....	147	1.427	9,67
TOTAL DU QUARTIER.....	1.339	12.131	9,06

DIRECTION DU HAVRE

ESPÈCE	FRAIS			SALE		
	Quantités	Valeurs	Prix	Quantités	Valeurs	Prix
<i>0 Poissons anadromes :</i>						
18 01 Anguille.....	30	427	14,15	//	//	//
14 03 Truite de mer.....	5	118	20,38	//	//	//
TOTAL classe Marine marchande.....	36	545	15,16			
<i>1 Poissons de fond rond :</i>						
22 01 Cabillaud.....	13.410	81.456	6,07	//	//	//
22 02 Églefin.....	5.732	16.070	2,80	//	//	//
22 03 Lieu jaune.....	996	7.030	7,05	//	//	//
22 04 Lieu noir.....	29.494	107.539	3,65	//	//	//
22 05 Lingue.....	1.318	5.757	4,37	//	//	//
22 06 Merlan.....	28.628	86.567	3,02	//	//	//
22 07 Merlu.....	591	6.500	10,98	//	//	//
22 09 Tacaud.....	4.868	9.666	1,99	//	//	//
22 12 Brosme.....	178	608	3,40	//	//	//
22 14 Lingue bleue.....	1.878	7.268	3,87	//	//	//
23 01 Bar.....	266	7.865	29,47	//	//	//
23 02 Baudroie.....	636	10.594	16,55	//	//	//
23 03 Congre.....	407	2.396	5,88	//	//	//
23 07 Grondin.....	3.990	16.664	4,18	//	//	//
23 11 Rouget-barbet.....	306	6.241	20,38	//	//	//
23 12 Vive.....	13	146	41,01	//	//	//
23 17 Loup.....	43	227	5,19	//	//	//
23 18 Lancon (Saint-Pierre-et-Miquelon).....	58	178	3,01	//	//	//
23 19 Rouget (Saint-Pierre-et-Miquelon).....	2	17	6,67	//	//	//
23 20 Sebaste.....	1.933	7.034	3,64	//	//	//
23 42 Saint-Pierre.....	117	2.580	21,92	//	//	//
24 04 Chinchard.....	1.885	2.034	1,08	//	//	//
24 02 Mulet.....	100	818	8,13	//	//	//
26 01 Aiguillat - Chien de mer.....	2.236	8.206	3,67	//	//	//
28 02 Émissolle - Chien de mer.....	72	330	4,53	//	//	//
23 03 Hâ - Chien de mer.....	1.166	8.724	7,48	//	//	//
28 07 Roussette.....	1.632	4.639	2,04	//	//	//
28 11 Taupe.....	20	216	10,44	//	//	//
28 20 Ange de mer.....	//	//	5,23	//	//	//
29 99 Ronds - Divers poissons marins.....	727	3.903	5,36	//	//	//
TOTAL classe Marine marchande.....	102.719	411.283	4,00	//	//	//
<i>2 Poissons plats :</i>						
21 01 Barbue.....	204	4.083	20,00	//	//	//
21 02 Cardine.....	172	826	4,79	//	//	//
24 03 Flet.....	110	249	2,27	//	//	//
21 04 Limande.....	1.478	7.783	5,27	//	//	//
21 05 Limande-sole.....	450	4.787	10,63	//	//	//
21 06 Plie.....	2.918	11.507	3,94	//	//	//
21 07 Sole.....	1.360	36.661	26,95	//	//	//
21 08 Turbot.....	207	5.405	26,04	//	//	//
21 09 Carrelet queue jaune STP.....	5	627	119,70	//	//	//
24 10 Flétan.....	30	482	15,89	//	//	//
21 11 Faux-flétan.....	//	//	2,00	//	//	//
21 14 Flétan noir.....	70	294	4,20	//	//	//
23 06 Dorade grise.....	2.751	18.936	6,88	//	//	//
28 04 Pocheteau.....	156	928	5,92	//	//	//
28 05 Raie bouclée.....	2.461	18.303	7,44	//	//	//
29 99 Plats - Divers poissons marins.....	229	1.370	5,97	7	25	3,53
TOTAL classe Marine marchande.....	12.606	110.993	8,80	7	25	3,53

DIRECTION DU HAVRE (suite et fin)

ESPÈCE	FRAIS			SALÉ		
	Quantités	Valeurs	Prix	Quantités	Valeurs	Prix
3 Poissons saisonniers :						
14 04 Capelan (Atlantique).....	30	20	0,68	//	//	//
23 30 Lançon (France).....	288	962	3,33	//	//	//
25 01 Anchois.....	4	8	2,00	//	//	//
25 02 Hareng.....	2.931	12.170	4,15	117	471	4,01
25 05 Sprat.....	2.859	8.002	2,80	//	//	//
25 13 Sardine de l'Atlantique.....	2.957	4.930	1,67	//	//	//
29 01 Maquereau.....	21.347	31.403	1,47	//	//	//
TOTAL classe Marine marchande.....	30.419	57.497	1,89	117	471	4,01
4 Crustacés :						
31 01 Araignée.....	1.289	7.381	5,72	//	//	//
31 02 Tourteau.....	708	3.998	5,64	//	//	//
31 03 Crevette grise.....	960	12.952	13,62	//	//	//
31 04 Crevette rose.....	21	1.186	54,73	//	//	//
31 06 Homard européen.....	69	5.163	74,03	//	//	//
31 16 Homard américain.....	8	587	70,39	//	//	//
31 23 Étrille.....	434	2.472	5,69	//	//	//
31 25 Crevette grise (Antilles).....	//	1	13,00	//	//	//
TOTAL classe Marine marchande.....	3.483	33.743	9,69	//	//	//
5 Huitres :						
32 01 Huitre plate.....	4.410	43.718	9,91	//	//	//
32 02 Huitre creuse.....	4.103	28.039	6,83	//	//	//
TOTAL classe Marine marchande.....	8.513	71.758	8,43	//	//	//
6 Coquillages et mollusque :						
38 03 Coquille Saint-Jacques.....	7.901	61.822	7,82	//	//	//
32 04 Moule.....	20.578	27.170	1,32	//	//	//
32 05 Coque.....	4.203	3.412	0,81	//	//	//
32 06 Palourde.....	7	17	2,50	//	//	//
32 07 Pétoncle.....	66	146	2,20	//	//	//
32 08 Praire.....	2.898	14.495	5,0	//	//	//
32 14 Buccin.....	4.103	9.696	2,36	//	//	//
32 99 Coquillages divers sauf huitres.....	123	313	2,53	//	//	//
32 09 Encornet.....	571	7.541	//	//	//	//
32 10 Seiche.....	555	3.654	6,63	//	//	//
32 24 Amande de mer.....	379	591	1,56	//	//	//
33 99 Ascidiens divers.....	12	30	2,50	//	//	//
TOTAL classe Marine marchande.....	41.401	128.920	3,11	//	//	//
9 Plantes aquatiques :						
71 01 Carragaheen.....	140	95	0,68	//	//	//
TOTAL classe Marine marchande.....	140	95	0,68	//	//	//
TOTAL DIRECTION.....	199.320	814.838	4,09	110	445	4,04

DIRECTION DE NANTES

QUARTIER D'AUDIERNE

Port d'Audierne

ESPÈCE	FRAIS		
	Quantités Tonne	Valeurs 1.000 F	Prix
<i>1 Poissons de fond ronds :</i>			
22 01 Cabillaud.....	10	51	4,97
22 03 Lieu jaune.....	75	657	8,75
22 05 Lingue.....	55	237	4,24
22 06 Merlan.....	23	109	4,67
22 07 Merlu.....	22	358	15,88
22 09 Tacaud.....	10	41	3,99
23 01 Bar.....	15	492	32,25
23 02 Baudroie.....	187	1.601	8,53
23 03 Congre.....	19	98	5,05
23 07 Grondin.....	9	34	3,45
23 27 Labre.....	7	30	4,15
23 42 Saint-Pierre.....	2	51	21,14
24 01 Chinchard.....	1	2	1,50
28 07 Roussette.....	33	59	1,81
28 20 Ange de mer.....	2	12	5,21
TOTAL classe Marine marchande.....	477	3.838	8,04
<i>2 Poissons plats :</i>			
21 02 Cardine.....	28	203	7,17
21 07 Sole.....	5	127	24,77
21 08 Turbot.....	6	181	30,08
23 05 Dorade rose.....	36	848	23,06
23 06 Dorade grise.....	9	170	18,53
28 14 Raie douce.....	41	273	6,62
TOTAL classe Marine marchande.....	126	1.805	14,22
<i>3 Poissons saisonniers :</i>			
25 13 Sardine de l'Atlantique.....	120	322	2,68
26 01 Germon.....	690	6.488	9,40
27 01 Maquereau.....	79	241	3,04
TOTAL classe Marine marchande.....	889	7.052	7,93
<i>4 Crustacés :</i>			
31 01 Araignée.....	12	87	7,21
31 02 Tourteau.....	132	854	6,46
31 06 Homard européen.....	15	871	56,33
31 08 Langouste rouge.....	36	2.333	63,91
31 11 Langoustine.....	118	2.496	21,11
31 16 Homard américain.....	"	32	80,00
TOTAL classe Marine marchande.....	315	6.674	21,18
<i>5 Huitres :</i>			
32 01 Huitre plate.....	7	119	17,00
32 02 Huitre creuse.....	"	1	9,00
TOTAL classe Marine marchande.....	7	121	16,78

QUARTIER DE NANTES

QUARTIER D'AUDIERNE
Port d'Audierne (suite et fin)

ESPÈCE	FRAIS		
	Quantités Tonne	Valeurs 1.000 F	Prix
<i>6 Coquillages et mollusques :</i>			
32 03 Coquille Saint-Jacques	2	24	10,00
32 09 Encornet	1	26	14,88
32 10 Seiche	1	6	5,00
TOTAL classe Marine marchande.....	5	57	10,46
<i>9 Plantes aquatiques :</i>			
71 01 Carragaheen	208	156	0,75
TOTAL classe Marine marchande.....	208	156	0,75
TOTAL DU PORT.....	2.030	19.708	9,71

DIRECTION DE NANTES

QUARTIER D'AUDIERNE

ESPÈCE	FRAIS		
	Quantités Tonne	Valeurs 1.000 F	Prix
1 Poissons de fond ronds :			
22 01 Cabillaud	10	51	4,97
22 03 Lieu jaune	75	657	8,75
22 05 Lingue	55	237	4,24
22 06 Merlan	22	102	4,49
22 07 Merlu	23	365	15,81
22 09 Tacaud	10	41	3,99
23 01 Bar	15	492	32,25
23 02 Baudroie	187	1.601	8,53
23 03 Congre	19	98	5,05
23 07 Grondin	9	84	3,45
23 27 Labre	8	30	4,15
23 42 Saint-Pierre	2	51	21,14
24 01 Chinchard	1	2	1,50
28 07 Roussette	33	59	1,81
28 20 Ange de mer	2	12	5,21
TOTAL classe Marine marchande	477	3.838	8,04
2 Poissons plats :			
21 02 Cardine	28	203	7,17
21 07 Sole	5	127	24,77
21 08 Turbot	6	181	30,08
23 05 Dorade rose	36	848	23,06
23 06 Dorade grise	9	170	18,53
28 14 Raie douce	41	273	6,62
TOTAL classe Marine marchande	126	1.805	14,22
3 Poissons saisonniers :			
25 13 Sardine de l'Atlantique	120	322	2,68
26 01 Germon	690	6.488	9,40
27 01 Maquereau	79	241	3,04
TOTAL classe Marine marchande	889	7.052	7,93
4 Crustacés :			
31 01 Araignée	12	87	7,21
31 02 Tourteau	132	854	6,46
31 06 Homard européen	15	871	56,33
31 08 Langouste rouge	36	2.333	63,91
31 11 Langoustine	118	2.496	21,11
31 16 Homard américain	"	32	80,00
TOTAL classe Marine marchande	215	6.764	21,18
5 Huitres :			
32 01 Huitre plate	7	119	17,00
32 02 Huitre creuse	"	1	9,00
TOTAL classe Marine marchande	7	121	16,78

DIRECTION DE NANTES

QUARTIER D'AUDIERNE *(suite et fin)*

ESPÈCE	FRAIS		
	Quantités Tonne	Valeurs 1.000 F	Prix
<i>6 Coquillages et mollusques :</i>			
32 03 Coquille Saint-Jacques.....	2	24	10,00
32 09 Encornet.....	1	26	12,00
32 10 Seiche.....	1	6	5,00
TOTAL classe Marine marchande.....	5	57	10,46
<i>9 Plantes aquatiques :</i>			
71 01 Carragaheen.....	208	156	0,75
TOTAL classe Marine marchande.....	208	156	0,75
TOTAL DU QUARTIER.....	2.030	19.708	9,71

DIRECTION DE NANTES

QUARTIER D'AURAY

ESPÈCE	FRAIS		
	Quantités Tonne	Valeurs 1.000 F	Prix
<i>0 Poissons anadromes :</i>			
12 01 Esturgeon.....	//	//	12,92
13 01 Anguille.....	//	//	15,00
TOTAL classe Marine marchande.....	//	//	14,63
<i>1 Poissons de fond ronds :</i>			
22 03 Lieu jaune.....	15	147	9,79
22 05 Lingue.....	2	13	5,44
22 06 Merlan.....	25	159	6,20
22 07 Merlu.....	79	814	10,21
22 09 Tacaud.....	18	94	5,23
23 01 Bar.....	39	1.546	39,25
23 02 Baudroie.....	14	115	7,82
23 03 Congre.....	39	183	4,67
23 07 Grondin.....	//	8	13,45
23 11 Rouget-barbet.....	6	213	32,65
23 27 Labre.....	//	1	9,00
23 42 Saint-Pierre.....	//	//	11,00
24 01 Chinchard.....	17	17	1,01
24 02 Mulet.....	31	183	5,76
28 07 Roussette.....	2	8	3,76
TOTAL classe Marine marchande.....	293	3.507	11,95
<i>2 Poissons plats :</i>			
21 01 Barbue.....	//	5	16,10
21 05 Limande-sole.....	//	2	3,59
21 06 Plie.....	2	21	10,61
21 07 Sole.....	32	802	24,66
21 08 Turbot.....	1	50	28,72
23 04 Dorade royale.....	3	114	34,60
23 05 Dorade rose.....	1	27	21,02
23 06 Dorade grise.....	27	504	18,27
23 09 Pageot.....	//	18	37,60
28 05 Raie bouclée.....	11	96	8,76
29 99 Plats divers poissons marins.....	//	6	7,68
TOTAL classe Marine marchande.....	81	1.652	20,15
<i>3 Poissons saisonniers :</i>			
14 03 Éperlan.....	45	179	3,96
24 15 Aiguillette.....	1	4	3,30
25 02 Hareng.....	3	4	1,45
25 13 Sardine de l'Atlantique.....	158	401	2,53
26 01 Germon.....	3	48	16,00
27 01 Maquereau.....	25	93	3,65
TOTAL classe Marine marchande.....	236	731	3,09
<i>4 Crustacés :</i>			
31 01 Araignée.....	31	251	7,92
31 02 Tourteau.....	223	1.407	6,29
31 04 Crevette rose.....	11	443	40,28
31 06 Homard européen.....	4	258	63,18
31 08 Langouste rouge.....	//	34	85,33
31 11 Langoustine.....	16	278	16,72
31 20 Pouce-pied.....	3	80	25,00
31 23 Étrille.....	167	1.075	6,43
TOTAL classe Marine marchande.....	458	3.828	8,36

DIRECTION DE NANTES

QUARTIER D'AURAY *(suite et fin)*

ESPÈCE	FRAIS		
	Quantités Tonne	Valeurs 1.000 F	Prix
<i>6 Coquillages et mollusques :</i>			
32 03 Coquille Saint-Jacques.....	188	1.885	9,99
32 06 Palourde.....	1	13	10,00
32 07 Pétoncle.....	4	42	9,63
32 16 Bigorneau.....	"	2	5,00
32 09 Encornet.....	4	46	10,67
32 10 Seiche.....	4	65	15,55
TOTAL classe Marine marchande.....	203	2.057	10,10
TOTAL DU QUARTIER.....	1.274	11.778	9,24

DIRECTION DE NANTES

QUARTIER DE BREST

Port de Brest

ESPÈCE	FRAIS		
	Quantités Tonne	Valeurs 1.000 F	Prix
<i>1 Poissons de fond ronds :</i>			
22 03 Lieu jaune.....	2	42	15,92
22 09 Tacaud.....	1	13	12,95
23 01 Bar.....	"	12	31,75
23 03 Congre.....	7	47	6,73
23 27 Labre.....	"	6	7,50
TOTAL classe Marine marchande.....	11	122	10,24
<i>3 Poissons saisonniers :</i>			
27 01 Maquereau.....	5	57	9,95
TOTAL classe Marine marchande.....	5	57	9,95
<i>4 Crustacés :</i>			
31 01 Araignée.....	1	25	13,63
31 02 Tourteau.....	"	3	15,00
31 04 Crevette rose.....	"	44	91,22
31 23 Étrille.....	1	24	14,29
TOTAL classe Marine marchande.....	4	97	22,82
<i>6 Coquillages et mollusque :</i>			
32 03 Coquille Saint-Jacques.....	43	534	12,19
32 07 Pétoncle.....	51	444	8,55
TOTAL classe Marine marchande.....	95	979	10,22
TOTAL DU PORT.....	117	1.257	10,67

DIRECTION DE NANTES

QUARTIER DE BREST

ESPÈCE	FRAIS		
	Quantités Tonne	Valeurs 1.000 F	Prix
1 Poissons de fond ronds :			
22 03 Lieu jaune.....	139	1.655	11,83
22 04 Lieu noir.....	6	35	5,04
22 05 Lingue.....	3	14	4,08
22 06 Merlan.....	2	23	9,88
22 07 Merlu.....	//	4	9,90
22 09 Tacaud.....	2	21	9,59
23 01 Bar.....	19	481	24,60
23 02 Baudroie.....	75	923	12,31
23 03 Congre.....	123	709	5,75
23 11 Rouget-barbet.....	3	110	31,46
23 27 Labre.....	47	247	5,17
24 01 Chinchard.....	1	6	5,22
24 02 Mulet.....	95	646	6,76
24 06 Joël.....	5	35	7,04
TOTAL classe Marine marchande.....	526	4.916	9,33
2 Poissons plats :			
21 06 Plie.....	1	7	4,58
21 07 Sole.....	//	16	30,00
21 08 Turbot.....	1	23	23,00
23 05 Dorade rose.....	7	94	13,26
23 06 Dorade grise.....	//	2	12,56
28 05 Raie bouclée.....	1	15	8,83
28 14 Raie douce.....	54	510	9,30
TOTAL classe Marine marchande.....	67	671	9,99
3 Poissons saisonniers :			
27 01 Maquereau.....	70	474	6,71
TOTAL classe Marine marchande.....	70	474	6,71
4 Crustacés :			
31 01 Araignée.....	154	1.335	8,66
31 02 Tourteau.....	1.868	13.969	7,48
31 04 Crevette rose.....	6	427	64,67
31 06 Homard européen.....	22	1.213	54,98
31 08 Langouste rouge.....	14	956	66,28
31 21 Crabe vert.....	12	30	2,36
31 23 Étrille.....	18	163	8,95
TOTAL classe Marine marchande.....	2.096	18.096	8,63
5 Huitres :			
32 01 Huitre plate.....	880	17.740	20,16
32 02 Huitre creuse.....	599	4.056	6,77
TOTAL classe Marine marchande.....	1.479	21.796	14,74

DIRECTION DE NANTES

QUARTIER DE BREST (suite et fin)

ESPÈCE	FRAIS		
	Quantités Tonne	Valeurs 1.000 F	Prix
6 Coquillages et mollusques :			
32 03 Coquille Saint-Jacques.....	141	1.507	10,66
32 04 Moule.....	628	1.717	2,73
32 05 Coque.....	2	10	4,04
32 06 Palourde.....	//	15	16,83
32 07 Pétoncle.....	557	3.529	6,33
32 08 Praire.....	11	159	14,01
32 09 Encornet.....	1	11	6,58
32 10 Seiche.....	18	84	4,54
33 01 Oursin.....	7	58	8,15
TOTAL classe Marine marchande.....	1.369	7.094	5,18
9 Plantes aquatiques :			
71 01 Carragaheen.....	1.145	1.147	1,00
71 02 Goémon iodé.....	1.594	397	0,25
71 03 Fucus.....	701	94	0,14
71 04 Laminaire.....	20.585	3.398	0,17
71 05 Algue brune.....	68	13	0,20
71 99 Plantes marines diverses.....	2.168	200	0,09
TOTAL classe Marine marchande.....	26.264	5.253	0,20
TOTAL DU QUARTIER.....	31.875	58.302	1,83

DIRECTION DE NANTES

QUARTIER DE CONCARNEAU

Port de Concarneau

ESPÈCE	FRAIS		
	Quantités Tonne	Valeurs 1.000 F	Prix
<i>1 Poissons de fond ronds :</i>			
22 01 Cabillaud.....	1.647	9.449	5,74
22 02 Églefin.....	1.684	6.525	3,87
22 03 Lieu jaune.....	709	4.677	6,60
22 04 Lieu noir.....	1.804	6.045	3,35
22 05 Lingue.....	1.797	8.597	4,78
22 06 Merlan.....	2.049	9.075	4,43
22 07 Merlu.....	2.116	28.772	13,59
22 09 Tacaud.....	3	2	0,80
22 14 Lingue bleue.....	31	92	2,98
23 01 Bar.....	"	11	31,15
23 02 Baudroie.....	3.337	30.550	9,15
23 03 Congre.....	71	268	3,77
23 07 Grondin.....	256	656	2,55
23 10 Rascasse.....	12	89	7,31
23 42 Saint-Pierre.....	136	2.238	16,44
24 01 Chinchard.....	2.765	2.912	1,05
24 02 Mulet.....	7	57	7,70
28 01 Aiguillat - Chien de mer.....	836	2.534	3,03
28 07 Roussette.....	505	1.090	2,16
28 17 Requin-marteau.....	5	1	0,22
29 99 Ronds - Divers poissons marins.....	3.920	15.285	3,90
TOTAL classe Marine marchande.....	23.700	128.936	5,44
<i>2 Poissons plats :</i>			
21 02 Cardine.....	3.037	29.020	9,55
21 04 Limande.....	16	59	3,64
21 05 Limande-sole.....	481	4.994	10,38
21 06 Plie.....	220	1.139	5,18
21 07 Sole.....	45	997	21,96
23 06 Dorade rose.....	409	5.774	14,09
23 24 Bogue.....	8	30	3,45
28 04 Pocheteau.....	86	353	4,08
28 05 Raie bouclée.....	1.451	7.799	5,37
28 09 Raie exotique.....	359	1.996	5,57
TOTAL classe Marine marchande.....	6.117	52.165	8,53
<i>3 Poissons saisonniers :</i>			
14 03 Éperlan.....	3	13	3,90
23 30 Lançon (France).....	2	5	2,29
24 15 Aiguillette.....	4	11	2,42
25 01 Anchois.....	95	214	2,26
25 02 Hareng.....	54	133	2,45
25 05 Sprat.....	10	12	1,15
25 13 Sardine de l'Atlantique.....	311	855	2,75
26 01 Germon.....	1.020	10.150	9,95
27 01 Maquereau.....	4.711	7.062	1,50
TOTAL classe Marine marchande.....	6.214	18.460	2,97

DIRECTION DE NANTES

QUARTIER DE CONCARNEAU

Port de Concarneau (suite et fin)

ESPÈCE	FRAIS		
	Quantités Tonne	Valeurs 1.000 F	Prix
<i>4 Crustacés :</i>			
31 01 Araignée.....	45	419	9,21
31 02 Tourteau.....	127	827	6,49
31 11 Langoustine.....	662	10.656	16,08
31 99 Crustacés divers.....	4	69	14,87
TOTAL classe Marine marchande.....	840	11.972	14,25
<i>6 Coquillages et mollusques :</i>			
32 03 Coquille Saint-Jacques.....	130	1.597	12,28
32 04 Moule.....	304	984	3,23
32 16 Bigorneau.....	19	140	7,22
32 09 Encornet.....	207	2.728	13,14
32 10 Seiche.....	60	314	5,16
TOTAL classe Marine marchande.....	722	5.766	7,98
TOTAL DU PORT.....	37.595	217.299	5,78

DIRECTION DE NANTES

QUARTIER DE CONCARNEAU

ESPÈCE	FRAIS		
	Quantités Tonne	Valeurs 1.000 F	Prix
<i>1 Poissons de fond ronds :</i>			
22 01 Cabillaud	1.647	9.449	5,74
22 02 Églefin	1.684	6.523	3,87
22 03 Lieu jaune	771	5.560	7,21
22 04 Lieu noir	1.804	6.045	3,35
22 05 Lingue	1.821	8.665	4,76
22 06 Merlan	2.078	9.410	4,53
22 07 Merlu	2.129	28.942	13,59
22 09 Tacaud	27	231	8,42
22 14 Lingue bleue	7	24	3,51
23 01 Bar	19	591	30,77
23 02 Baudroie	3.337	30.557	9,15
23 03 Congre	146	713	4,87
23 07 Grondin	256	656	2,55
23 10 Rascasse	12	89	7,31
23 11 Rouget-barbet	2	65	30,61
23 27 Labre	7	52	7,11
23 42 Saint-Pierre	136	2.238	16,44
24 01 Chinchard	2.765	2.912	1,05
24 02 Mulet	12	95	7,40
28 01 Aiguillat - Chien de mer	836	2.534	3,03
28 07 Roussette	505	1.090	2,16
28 17 Requin bleu	5	1	0,22
29 99 Ronds - Divers poissons marins	3.921	15.288	3,90
TOTAL classe Marine marchande	23.938	131.740	5,50
<i>2 Poissons plats :</i>			
21 02 Cardine	3.037	29.020	9,55
21 04 Limande	16	59	3,64
21 05 Limande-sole	481	4.994	10,38
21 06 Plie	220	1.140	5,18
21 07 Sole	48	1.102	22,59
23 05 Dorade rose	409	5.774	14,09
23 06 Dorade grise	7	47	6,00
23 09 Pageot	1	31	21,72
23 24 Bogue	8	30	3,45
28 04 Pocheteau	86	353	4,08
28 05 Raie bouclée	1.340	7.192	5,36
28 09 Raie exotique	472	2.618	5,54
TOTAL classe Marine marchande	6.131	52.365	8,54
<i>3 Poissons saisonniers :</i>			
14 03 Éperlan	11	50	4,41
23 30 Lançon (France)	2	5	2,29
24 15 Aiguillette	47	119	2,52
25 01 Anchois	95	214	2,26
25 02 Hareng	54	133	2,45
25 05 Sprat	10	12	1,15
25 13 Sardine de l'Atlantique	311	855	2,75
26 01 Germon	1.020	10.150	9,95
27 01 Maquereau	4.786	7.672	1,60
TOTAL classe Marine marchande	6.339	19.214	3,03

DIRECTION DE NANTES

QUARTIER DE CONCARNEAU (suite et fin)

ESPÈCE	FRAIS		
	Quantités Tonne	Valeurs 1.000 F	Prix
<i>4 Crustacés :</i>			
31 01 Araignée.....	143	1.466	10,26
31 02 Tourteau.....	365	2.595	7,10
31 04 Crevette rose.....	26	1.652	61,26
31 06 Homard européen.....	7	535	72,83
31 08 Langouste rouge.....	"	8	70,00
31 11 Langoustine.....	665	10.729	16,12
31 23 Étrille.....	50	427	8,50
31 99 Crustacés divers.....	4	69	14,87
TOTAL classe Marine marchande.....	1.263	17.484	13,84
<i>5 Huîtres :</i>			
32 01 Huître plate.....	1.462	31.149	21,31
32 02 Huître creuse.....	1.005	9.578	9,53
TOTAL classe Marine marchande.....	2.467	40.728	16,51
<i>6 Coquillages et mollusques :</i>			
32 03 Coquille Saint-Jacques.....	130	1.600	12,23
32 04 Moule.....	628	2.303	3,67
32 05 Coque.....	84	307	3,66
32 06 Palourde.....	277	815	2,94
32 08 Praire.....	2	26	10,83
32 16 Bigorneau.....	26	188	7,16
32 09 Encornet.....	207	2.728	13,14
32 10 Seiche.....	61	315	5,17
33 01 Oursin.....	2	8	4,00
TOTAL classe Marine marchande.....	1.419	8.294	5,84
<i>9 Plantes aquatiques :</i>			
71 01 Carragaheen.....	32	22	0,68
TOTAL classe Marine marchande.....	32	22	0,68
TOTAL DU QUARTIER.....	41.592	269.851	6,49

DIRECTION DE NANTES

QUARTIER DE CAMARET

Port de Camaret

ESPÈCE	FRAIS			CONGELÉ			SALÉ		
	Quantités Tonne	Valeurs 1.000 F	Prix	Quantité Tonne	Valeurs 1.000 F	Prix	Quantité Tonne	Valeurs 1.000 F	Prix
<i>1 Poissons de fond rond :</i>									
23 01 Bar.....	"	40	45,00	"	"	"	"	"	"
23 27 Labre.....	8	71	8,93	"	"	"	"	"	"
24 06 Joël.....	1	5	5,00	"	"	"	"	"	"
29 99 Ronds - Divers poissons marins.....	16	175	10,85	"	"	"	"	"	"
TOTAL classe Marine marchande.....	26	292	11,21	"	"	"	"	"	"
<i>2 Poissons plats :</i>									
23 06 Dorade grise.....	4	84	19,56	"	"	"	"	"	"
TOTAL classe Marine marchande.....	4	84	19,56	"	"	"	"	"	"
<i>3 Poissons saisonniers :</i>									
26 01 Germon.....	345	3.100	8,98	"	"	"	"	"	"
27 01 Maquereau.....	8	82	9,43	"	"	"	"	"	"
TOTAL classe Marine marchande.....	353	3.182	8,99	"	"	"	"	"	"
<i>4 Crustacés :</i>									
31 01 Araignée.....	11	107	9,55	"	"	"	"	"	"
31 02 Tourteau.....	560	3.387	6,05	"	"	"	"	"	"
31 06 Homard européen.....	9	584	58,78	"	"	"	"	"	"
31 07 Langouste rose.....	296	15.586	52,58	30	1.631	52,69	1	96	52,10
31 08 Langouste rouge.....	2	178	63,91	"	"	"	"	"	"
31 16 Homard américain.....	"	"	68,09	"	"	"	"	"	"
TOTAL classe Marine marchande.....	880	19.844	22,54	30	1.631	52,69	1	96	52,10
<i>6 Coquillages et mollusque ;</i>									
32 03 Coquille Saint-Jacques.....	16	136	8,21	"	"	"	"	"	"
32 07 Pétoncle.....	1	12	7,45	"	"	"	"	"	"
32 99 Coquillages divers sauf huitres.....	"	"	7,95	"	"	"	"	"	"
TOTAL classe Marine marchande.....	18	150	8,14	"	"	"	"	"	"
TOTAL DU PORT.....	1.283	23.554	18,35	30	1.631	52,69	1	96	52,10

DIRECTION DE NANTES

QUARTIER DE CAMARET

ESPÈCE	FRAIS			SALÉ		
	Quantités Tonne	Valeurs 1.000 F	Prix	Quantités Tonne	Valeurs 1.000 F	Prix
<i>1 Poissons de fond ronds :</i>						
22 03 Lieu jaune.....	7	5	14,00	7	5	14,00
22 06 Merlan.....	7	107	14,28	7	107	14,28
22 09 Tacaud.....	5	61	12,00	5	61	12,00
23 01 Bar.....	5	223	44,16	5	223	44,16
23 03 Congre.....	1	13	10,00	1	13	10,00
23 07 Grondin.....	8	8	11,00	8	8	11,00
23 27 Labre.....	11	106	9,59	11	106	9,59
24 06 Joël.....	4	26	6,50	4	26	6,50
29 99 Ronds - Divers poissons marins.....	30	367	12,00	30	367	12,00
TOTAL classe Marine marchande....	65	919	13,94	65	919	13,94
<i>2 Poissons plats :</i>						
23 05 Dorade rose.....	22	22	25,00	22	22	25,00
23 06 Dorade grise.....	9	199	20,10	9	199	20,10
28 05 Raie bouclée.....	1	13	12,00	1	13	12,00
28 14 Raie douce.....	1	11	11,00	1	11	11,00
TOTAL classe Marine marchande....	12	245	19,05	12	245	19,05
<i>3 Poissons saisonniers :</i>						
26 01 Germon.....	809	7.275	8,99	809	7.275	8,99
27 01 Maquereau.....	16	161	9,97	16	161	9,97
TOTAL classe Marine marchande....	825	7.436	9,01	825	7.436	9,01
<i>4 Crustacés :</i>						
31 01 Araignée.....	23	231	9,94	23	231	9,94
31 02 Tourteau.....	651	4.056	6,23	651	4.056	6,23
31 06 Homard européen.....	9	585	58,79	9	585	58,79
31 07 Langouste rose.....	296	15.586	52,58	32	1.728	52,65
31 08 Langouste rouge.....	2	178	63,91	2	178	63,91
31 16 Homard américain.....	1	68,09	68,09	1	68,09	68,09
TOTAL classe Marine marchande....	983	20.638	20,98	32	1.728	52,65
<i>5 Huitres :</i>						
32 02 Huitre creuse.....	1	10,00	10,00	1	10,00	10,00
TOTAL classe Marine marchande....	1	10,00	10,00	1	10,00	10,00
<i>6 Coquillages et mollusques :</i>						
32 03 Coquille Saint-Jacques.....	20	178	8,77	20	178	8,77
32 05 Coque.....	13	12	0,97	13	12	0,97
32 06 Palourde.....	4	5	1,23	4	5	1,23
32 07 Pétoncle.....	18	162	8,94	18	162	8,94
32 99 Coquillages divers sauf huitres.....	93	90	0,97	93	90	0,97
32 24 Amande de mer.....	13	10	0,78	13	10	0,78
TOTAL classe Marine marchande....	163	460	2,82	163	460	2,82
TOTAL DU QUARTIER.....	2.051	29.702	14,48	32	1.728	52,65

DIRECTION DE NANTES

QUARTIER DE DOUARNENEZ

Port de Douarnenez

ESPÈCE	FRAIS		
	Quantités Tonne	Valeurs 1.000 F	Prix
<i>1 Poissons de fond ronds :</i>			
22 01 Cabillaud.....	863	4.755	5,51
22 02 Églefin.....	499	1.778	3,56
22 03 Lieu jaune.....	323	2.014	6,23
22 04 Lieu noir.....	988	3.280	3,32
22 05 Lingue.....	1.144	5.212	4,56
22 06 Merlan.....	1.062	4.655	4,38
22 07 Merlu.....	448	6.303	14,06
22 09 Tacaud.....	7	30	3,98
22 12 Brosme.....	34	126	3,62
23 01 Bar.....	74	2.661	35,72
23 02 Baudroie.....	1.129	9.927	8,79
23 03 Congre.....	435	2.107	4,84
23 07 Grondin.....	92	339	3,66
23 11 Rouget-barbet.....	2	71	33,58
23 42 Saint-Pierre.....	1	13	9,28
24 01 Chinchard.....	184	190	1,03
24 02 Mulet.....	14	42	2,90
28 01 Aiguillat - Chien de mer.....	749	2.578	3,44
28 02 Émissolle - Chien de mer.....	9	26	2,75
28 07 Roussette.....	88	211	2,40
29 99 Ronds - Divers poissons marins.....	721	3.030	4,20
TOTAL classe Marine marchande.....	8.875	49.350	5,56
<i>2 Poissons plats :</i>			
21 01 Barbue.....	3	98	30,09
21 02 Cardine.....	655	5.905	9,01
21 05 Limande-sole.....	62	653	10,37
21 06 Plie.....	40	204	4,99
21 07 Sole.....	34	946	27,56
21 08 Turbot.....	31	1.018	32,40
23 05 Dorade rose.....	203	3.576	17,56
23 06 Dorade grise.....	24	424	17,22
23 09 Pageot.....	2	17	7,56
28 04 Pocheteau.....	10	44	4,39
28 05 Raie bouclée.....	465	2.675	5,75
28 14 Raie douce.....	29	294	9,88
29 99 Plats - Divers poissons marins.....	217	913	4,20
TOTAL classe Marine marchande.....	1.782	16.773	9,41
<i>3 Poissons saisonniers :</i>			
14 03 Éperlan.....	2	14	6,97
25 02 Hareng.....	"	"	1,14
25 13 Sardine de l'Atlantique.....	542	1.492	2,75
26 01 Germon.....	531	5.189	9,76
27 01 Maquereau.....	3.627	4.554	1,26
TOTAL classe Marine marchande.....	4.704	11.250	2,39

DIRECTION DE NANTES

QUARTIER DE DOUARNENEZ

Port de Douarnenez (suite et fin)

ESPÈCE	FRAIS		
	Quantités Tonne	Valeurs 1,000 F	Prix
4 Crustacés :			
31 01 Araignée.....	"	2	14,00
31 02 Tourteau.....	"	"	11,00
31 07 Langouste rose.....	80	4.545	56,21
31 11 Langoustine.....	763	15.035	19,69
TOTAL classe Marine marchande.....	844	19.583	23,18
6 Coquillages et mollusques :			
32 03 Coquille Saint-Jacques.....	22	199	8,87
32 09 Encornet.....	64	894	13,83
32 10 Seiche.....	"	5	11,59
TOTAL classe Marine marchande.....	87	1.099	12,54
TOTAL DU PORT.....	16.294	98.066	6,02

DIRECTION DE NANTES

QUARTIER DE DOUARNENEZ

ESPÈCE	FRAIS		
	Quantités Tonne	Valeurs 1.000 F	Prix
<i>1 Poissons de fond ronds :</i>			
22 01 Cabillaud	863	4.755	5,51
22 02 Églefin	499	1.778	3,56
22 03 Lieu jaune	292	1.929	6,60
22 04 Lieu noir	1.019	3.365	3,30
22 05 Lingue	1.144	5.212	4,56
22 06 Merlan	1.060	4.652	4,39
22 07 Merlu	448	6.303	14,06
22 09 Tacaud	7	30	3,98
22 12 Brosme	34	126	3,62
23 01 Bar	74	2.661	35,72
23 02 Baudroie	1.129	9.927	8,79
23 03 Congre	435	2.107	4,84
23 07 Grondin	92	339	3,66
23 11 Rouget-barbet	2	71	33,58
23 42 Saint-Pierre	1	13	9,28
24 01 Chinchard	184	190	1,03
24 02 Mulet	14	42	2,90
28 01 Aiguillat - Chien de mer	742	2.551	3,44
28 02 Émissolle - Chien de mer	9	26	2,75
28 07 Roussette	88	211	2,40
29 99 Ronds - Divers poissons marins	721	3.030	4,20
TOTAL classe Marine marchande	8.867	49.328	5,56
<i>2 Poissons plats :</i>			
21 01 Barbue	3	98	30,09
21 02 Cardine	655	5.902	9,00
21 04 Limande	2	32	13,00
21 05 Limande-sole	60	620	10,26
21 06 Plie	40	204	4,99
21 07 Sole	34	946	27,56
21 08 Turbot	31	1.018	32,40
23 05 Dorade rose	203	3.576	17,56
23 06 Dorade grise	24	424	17,22
23 09 Pageot	2	17	7,56
28 04 Pocheteau	10	44	4,39
28 05 Raie bouclée	468	2.696	5,76
28 14 Raie douce	27	274	10,07
29 99 Plats - Divers poissons marins	217	913	4,20
TOTAL classe Marine marchande	1.782	16.770	9,41
<i>3 Poissons saisonniers :</i>			
14 03 Éperlan	2	14	6,97
25 02 Hareng	#	#	1,14
25 13 Sardine de l'Atlantique	542	1.492	2,75
26 01 Germon	531	5.189	9,76
27 01 Maquereau	3.627	4.555	1,26
TOTAL classe Marine marchande	4.704	11.252	2,39

DIRECTION DE NANTES

QUARTIER DE DOUARNENEZ (suite et fin)

ESPÈCE	FRAIS		
	Quantités Tonne	Valeurs 1.000 F	Prix
4 Crustacés :			
31 01 Araignée.....	//	2	14,00
31 02 Tourteau.....	//	//	11,00
31 07 Langouste rose.....	80	4.545	56,21
31 11 Langoustine.....	685	13.575	19,81
TOTAL classe Marine marchande.....	766	18.123	23,65
6 Coquillages et mollusques :			
32 03 Coquille Saint-Jacques.....	22	199	8,87
23 09 Encornet.....	64	894	13,83
32 10 Seiche.....	//	5	11,59
TOTAL classe Marine marchande.....	87	1.099	12,54
TOTAL DU QUARTIER.....	16.208	96.573	5,96

DIRECTION DE NANTES

QUARTIER DE GUILVINEC

Port de Saint-Guénolé

ESPÈCE	FRAIS		
	Quantités Tonne	Valeurs 1.000 F	Prix
<i>1 Poissons de fond ronds :</i>			
22 01 Cabillaud.....	231	1.080	4,68
22 02 Églefin.....	22	109	4,77
22 03 Lieu jaune.....	581	4.806	8,26
22 04 Lieu noir.....	116	415	3,57
22 05 Lingue.....	275	1.214	4,41
22 06 Merlan.....	252	1.040	4,12
22 07 Merlu.....	548	8.225	15,00
22 09 Tacaud.....	64	146	2,26
23 01 Bar.....	35	1.580	44,59
23 02 Baudroie.....	592	5.379	9,08
23 03 Congre.....	72	338	4,70
23 07 Grondin.....	9	37	3,79
23 11 Rouget-barbet.....	4	118	27,12
23 27 Labre.....	2	8	3,17
23 42 Saint-Pierre.....	12	279	22,39
24 01 Chinchard.....	499	648	1,30
24 02 Mulet.....	31	252	7,89
28 01 Aiguillat - Chien de mer.....	175	471	2,68
28 03 Há - Chien de mer.....	25	123	4,85
28 07 Roussette.....	222	480	2,16
28 11 Taupe.....	3	33	9,04
28 15 Requin bleu.....	7	21	2,89
29 99 Ronds - Divers poissons marins.....	87	291	3,33
TOTAL classe Marine marchande.....	3.874	27.103	6,99
<i>2 Poissons plats :</i>			
21 01 Barbue.....	7	132	18,35
21 02 Cardine.....	394	3.255	8,24
21 04 Limande.....	6	56	8,80
21 05 Limande-sole.....	42	380	9,03
21 06 Plie.....	88	539	6,10
21 07 Sole.....	48	1.332	27,58
21 08 Turbot.....	19	557	28,47
23 05 Dorade rose.....	20	416	20,68
23 06 Dorade grise.....	1	14	8,25
23 09 Pageot.....	3	89	27,87
28 04 Pocheteau.....	11	54	4,75
28 05 Raie bouclée.....	110	562	5,09
TOTAL classe Marine marchande.....	754	7.393	9,80
<i>3 Poissons saisonniers :</i>			
14 03 Éperlan.....	28	71	2,49
23 30 Lançon (France).....	"	"	3,30
24 15 Aiguillette.....	4	9	2,35
25 01 Anchois.....	3	14	4,25
25 02 Hareng.....	94	402	4,27
25 05 Sprat.....	87	149	1,71
25 13 Sardine de l'Atlantique.....	1.152	2.890	2,51
26 01 Germon.....	589	5.659	9,60
26 06 Thon rouge.....	"	"	6,31
27 01 Maquereau.....	369	1.060	2,87
TOTAL classe Marine marchande.....	2.329	10.259	4,41

DIRECTION DE NANTES

QUARTIER DE GUILVINEC
Port de Saint-Guénolé (suite et fin)

ESPÈCE	FRAIS		
	Quantités Tonne	Valeurs 1.000 F	Prix
<i>4 Crustacés :</i>			
31 11 Langoustine	1.603	32.044	19,98
31 17 Crabe-araignée (Saint-Pierre-et-Miquelon)	3	35	9,47
31 99 Crustacés divers	85	902	10,51
TOTAL classe Marine marchande	1.693	32.982	19,48
<i>6 Coquillages et mollusques :</i>			
32 09 Encornet	13	206	15,22
32 10 Seiche	1	12	10,58
TOTAL classe Marine marchande	14	218	14,86
 TOTAL DU PORT	 8.666	 77.957	 9,00

DIRECTION DE NANTES

QUARTIER DE GUILVINEC

Port de Lesconil

ESPÈCE	FRAIS		
	Quantités Tonne	Valeurs 1.000 F	Prix
1 Poissons de fond ronds :			
22 03 Lieu jaune	18	177	9,61
22 05 Lingue	24	119	4,94
22 07 Merlu	274	4.147	15,10
22 09 Tacaud	71	207	2,90
23 01 Bar	2	96	42,49
23 02 Baudroie	172	1.401	8,14
23 03 Congre	16	70	4,23
23 11 Rouget-barbet	4	132	29,49
23 27 Labre	55	234	4,21
24 01 Chinchard	108	91	0,85
28 01 Aiguillat - Chien de mer	8	35	4,39
28 03 Hâ - Chien de mer	25	112	4,36
28 07 Roussette	20	57	2,75
29 99 Ronds - Divers poissons marins	223	722	3,24
TOTAL classe Marine marchande	1.026	7.606	7,41
2 Poissons plats :			
21 02 Cardine	1	14	9,11
21 04 Limande	35	287	8,15
21 07 Sole	17	444	25,63
23 05 Dorade rose	4	58	14,56
28 05 Raie bouclée	45	203	4,50
TOTAL classe Marine marchande	103	1.008	9,75
3 Poissons saisonniers :			
25 05 Sprat	6	9	1,40
TOTAL classe Marine marchande	6	9	1,40
4 Crustacés :			
31 11 Langoustine	690	12.923	18,71
31 17 Crabe araignée (Saint-Pierre-et-Miquelon)	4	21	5,12
31 99 Crustacés divers	23	151	6,34
TOTAL classe Marine marchande	718	13.097	18,22
6 Coquillages et mollusques :			
32 09 Encornet	24	195	8,04
TOTAL classe Marine marchande	24	195	8,04
TOTAL DU PORT	1.879	21.917	11,66

DIRECTION DE NANTES

QUARTIER DE GUILVINEC

Port de Loctudy

ESPÈCE	FRAIS		
	Quantités Tonne	Valeurs 1.000 F	Prix
<i>1 Poissons de fond ronds :</i>			
22 01 Cabillaud	140	577	4,10
22 02 Églefin	30	109	3,55
22 03 Lieu jaune	106	738	6,95
22 04 Lieu noir	20	63	3,06
22 05 Lingue	198	741	3,73
22 06 Merlan	123	452	3,67
22 07 Merlu	547	7.999	14,62
22 09 Tacaud	90	179	1,98
23 01 Bar	15	692	45,66
23 02 Baudroie	965	7.194	7,45
23 03 Congre	39	159	4,05
23 07 Grondin	50	137	2,72
23 11 Rouget-barbet	18	470	25,97
23 42 Saint-Pierre	21	402	18,34
24 01 Chinchard	194	39	0,20
24 02 Mulet	14	82	5,78
28 01 Aiguillat - Chien de mer	95	206	2,17
28 03 Hà - Chien de mer	15	27	1,83
28 07 Roussette	168	312	1,86
28 11 Taupe	//	6	7,79
29 99 Ronds - Divers poissons marins	144	306	2,12
TOTAL classe Marine marchande	3.001	20.900	6,96
<i>2 Poissons plats :</i>			
21 01 Barbue	3	54	17,59
21 02 Cardine	325	2.564	7,88
21 05 Limande-sole	43	351	8,14
21 06 Plie	36	142	3,90
21 07 Sole	45	1.256	27,59
21 08 Turbot	13	396	28,86
23 05 Dorade rose	7	87	12,00
23 06 Dorade grise	1	16	10,17
23 09 Pageot	//	2	16,01
28 04 Pocheteau	7	31	4,10
28 05 Raie bouclée	332	1.497	4,50
TOTAL classe Marine marchande	817	6.401	7,83
<i>3 Poissons saisonniers :</i>			
14 03 Éperlan	5	20	4,07
23 30 Lançon (France)	38	132	3,42
24 15 Aiguillette	14	38	2,61
25 01 Anchois	//	1	2,30
25 02 Hareng	5	32	5,90
25 05 Sprat	32	46	1,43
25 13 Sardine de l'Atlantique	20	47	2,35
26 01 Germon	18	184	10,17
27 01 Maquereau	74	145	1,97
TOTAL classe Marine marchande	209	649	3,10

DIRECTION DE NANTES

QUARTIER DE GUILVINEC

Port de Loctudy (suite et fin)

ESPÈCE	FRAIS		
	Quantités Tonne	Valeurs 1.000 F	Prix
<i>4 Crustacés :</i>			
31 01 Araignée.....	6	41	6,56
31 02 Tourteau.....	92	433	4,69
31 04 Crevette rose.....	//	33	60,00
31 06 Homard européen.....	//	10	67,51
31 08 Langouste rouge.....	//	56	68,26
31 11 Langoustine.....	1.733	30.832	17,79
31 17 Crabe araignée (Saint-Pierre-et-Miquelon).....	//	2	4,00
TOTAL classe Marine marchande.....	1.834	31.411	17,12
<i>6 Coquillages et mollusques :</i>			
32 03 Coquille Saint-Jacques.....	29	335	11,36
32 05 Coque.....	125	429	3,41
32 06 Palourde.....	1	32	28,84
32 99 Coquillages divers sauf huîtres.....	83	254	3,05
32 09 Encornet.....	71	784	11,01
32 10 Seiche.....	1	7	5,50
32 24 Amande de mer.....	88	172	1,95
TOTAL classe Marine marchande.....	400	2.015	5,03
TOTAL DU PORT.....	6.263	61.378	9,80

DIRECTION DE NANTES

QUARTIER DE GUILVINEC

Port de Guilvinec

ESPÈCE	FRAIS		
	Quantités Tonne	Valeurs 1.000 F	Prix
1 Poissons de fond ronds :			
22 01 Cabillaud	126	596	4,72
22 02 Églefin	240	1.055	4,38
22 03 Lieu jaune	481	2.592	5,39
22 04 Lieu noir	18	47	2,53
22 05 Lingue	872	2.948	3,38
22 06 Merlan	236	1.163	4,92
22 07 Merlu	1.193	17.945	15,04
22 09 Tacaud	279	669	2,40
23 01 Bar	17	692	40,61
23 02 Baudroie	5.125	39.495	7,71
23 03 Congre	37	108	2,90
23 07 Grendin	753	2.782	3,69
23 11 Rouget-barbet	53	1.351	25,07
23 42 Saint-Pierre	193	4.662	24,15
24 01 Chinchard	175	199	1,14
28 01 Aiguillat - Chien de mer	94	266	2,81
28 03 Hà - Chien de mer	233	993	4,25
28 07 Roussette	258	660	2,55
29 99 Ronds - Divers poissons marins	567	1.797	3,17
TOTAL classe Marine marchande	10.960	80.033	7,30
2 Poissons plats :			
21 02 Cardine	565	5.122	9,06
21 05 Limande-sole	116	1.110	9,55
21 07 Sole	56	1.508	26,56
21 08 Turbot	89	2.730	30,51
23 05 Dorade rose	44	732	16,38
28 05 Raie bouclée	1.680	8.390	4,99
TOTAL classe Marine marchande	2.553	19.593	7,67
3 Poissons saisonniers :			
25 02 Hareng	2	9	3,39
25 13 Sardine de l'atlantique	4	29	6,37
26 01 Germon	40	396	9,75
27 01 Maquereau	584	1.281	2,19
TOTAL classe Marine marchande	632	1.716	2,71
4 Crustacés :			
31 02 Tourteau	1.288	7.158	5,55
31 06 Homard européen	//	43	63,27
31 08 Langouste rouge	2	168	71,37
31 11 Langoustine	1.033	19.859	19,22
31 17 Crabe-araignée (Saint-Pierre-et-Miquelon)	2	17	8,34
31 99 Crustacés divers	33	246	7,24
TOTAL classe Marine marchande	2.360	27.494	11,65

DIRECTION DE NANTES

QUARTIER DE GUILVINEC

Port de Guilvinec

ESPÈCE	FRAIS		
	Quantités Tonne	Valeurs 1.000 F	Prix
<i>6 Coquillages et mollusques :</i>			
32 05 Coque.....	6	28	4,57
32 99 Coquillages divers, sauf huitres.....	5	27	5,06
32 09 Encornet.....	220	3.223	14,63
32 10 Seiche.....	147	714	4,86
TOTAL classe Marine marchande.....	379	3.994	10,54
TOTAL DU PORT.....	16.886	132.832	7,87

DIRECTION DE NANTES

QUARTIER DE GUILVINEC

ESPÈCE	FRAIS		
	Quantités Tonne	Valeurs 1.000 F	Prix
1 Poissons de fond ronds :			
22 01 Cabillaud	498	2.254	4,52
22 02 Églefin.....	294	1.274	4,33
22 03 Lieu jaune.....	1.195	8.365	7,00
22 04 Lieu noir.....	151	513	3,39
22 05 Lingue.....	1.393	5.130	3,68
22 06 Merlan.....	612	2.656	4,34
22 07 Merlu.....	2.563	38.318	14,95
22 09 Tacaud	506	1.203	2,38
23 01 Bar.....	72	3.165	43,86
23 02 Baudroie.....	6.856	53.471	7,80
23 03 Congre	482	2.448	5,07
23 07 Grondin	813	2.957	3,63
23 11 Rouget-barbet	80	2.075	25,63
23 27 Labre.....	58	242	4,17
23 42 Saint-Pierre	227	5.344	23,49
24 01 Chinchard.....	977	979	1,00
24 02 Mulet.....	47	346	7,27
28 01 Aiguillat - Chien de mer.....	377	992	2,63
28 03 Hà - Chien de mer.....	298	1.171	3,92
28 07 Roussette.....	669	1.510	2,25
28 11 Taupe.....	4	40	8,80
28 15 Requin bleu.....	7	21	2,89
29 99 Ronds - Divers poissons marins	1.033	3.169	3,07
TOTAL classe Marine marchande.....	19.222	137.655	7,16
2 Poissons plats :			
21 01 Barbue	10	186	18,12
21 02 Cardine.....	1.287	10.956	8,51
21 04 Limande	55	454	8,19
21 05 Limande-sole.....	188	1.733	9,22
21 06 Plie	125	682	5,46
21 07 Sole.....	168	4.545	27,03
21 08 Turbot.....	122	3.685	30,00
23 05 Dorade rose	76	1.294	17,00
23 06 Dorade grise.....	3	30	9,18
23 09 Pageot.....	3	92	27,39
28 04 Pocheteau.....	19	86	4,49
28 05 Raie bouclée.....	2.169	10.656	4,91
TOTAL classe Marine marchande.....	4.228	34.405	8,14
3 Poissons saisonniers :			
14 03 Éperlan	33	91	2,73
23 30 Lançon (France).....	39	133	3,42
24 15 Aiguillette.....	19	49	2,58
25 01 Anchois.....	4	15	3,93
25 02 Hareng	102	443	4,33
25 05 Sprat.....	127	205	1,62
25 13 Sardine de l'Atlantique.....	1.176	2.967	2,52
26 01 Germon.....	648	6.240	9,63
26 06 Thon rouge	"	"	6,31
27 01 Maquereau	1.083	2.648	2,44
TOTAL classe Marine marchande.....	3.234	12.797	3,96

DIRECTION DE NANTES

QUARTIER DE GUILVINEC (suite et fin)

ESPÈCE	FRAIS		
	Quantités Tonne	Valeurs 1.000 F	Prix
4 Crustacés :			
31 01 Araignée.....	6	41	6,56
31 02 Tourteau.....	1.392	7.653	5,49
31 04 Crevette rose.....	4	284	69,27
31 06 Homard européen.....	1	106	66,71
31 08 Langouste rouge.....	3	213	70,36
31 11 Langoustine.....	5.057	95.660	18,92
31 17 Crabe araignée (Saint-Pierre-et-Miquelon).....	10	76	7,19
31 99 Crustacés divers.....	216	1.949	9,00
TOTAL classe Marine marchande.....	6.692	105.985	15,84
5 Hûtres :			
32 01 Hûtre plate.....	138	2.680	19,36
32 02 Hûtre creuse.....	108	650	6,02
TOTAL classe Marine marchande.....	246	3.331	13,52
6 Coquillages et mollusques :			
32 03 Coquille Saint-Jacques.....	35	387	10,99
32 04 Moule.....	180	540	2,99
32 05 Coque.....	152	481	3,15
32 06 Palourde.....	1	32	28,84
32 99 Coquillages divers sauf hûtres.....	53	179	3,38
32 09 Encornet.....	329	4.410	13,39
32 10 Seiche.....	149	734	4,91
32 24 Amande de mer.....	88	172	1,95
32 99 Mollusques divers sans coquille.....	12	39	3,04
TOTAL classe Marine marchande.....	1.002	6.977	6,96
9 Plantes aquatiques :			
71 01 Carragaheen.....	207	149	0,72
71 04 Laminaire.....	1.206	201	0,17
TOTAL classe Marine marchande.....	1.413	350	0,25
TOTAL DU QUARTIER.....	36.041	301.504	8,37

DIRECTION DE NANTES

QUARTIER DE LORIENT

Port de Lorient

ESPÈCE	FRAIS		
	Quantités Tonne	Valeurs 1.000 F	Prix
<i>1 Poissons de fond ronds :</i>			
22 01 Cabillaud	4.420	24.806	5,61
22 02 Églefin	3.162	11.225	3,55
22 03 Lieu jaune	1.256	7.804	6,21
22 04 Lieu noir	18.127	60.681	3,35
22 05 Lingue	2.420	10.952	4,53
22 06 Merlan	5.436	22.084	4,06
22 07 Merlu	4.185	60.405	14,43
22 09 Tacaud	726	1.638	2,26
22 12 Brosme	254	845	3,32
22 13 Motelle	96	357	3,71
22 14 Lingue bleue	3.806	15.782	4,15
23 01 Bar	84	2.162	25,51
23 02 Baudroie	1.317	10.914	8,28
23 03 Congre	433	1.946	4,49
23 07 Grondin	734	1.833	2,50
23 10 Rascasse	4	47	9,61
23 11 Rouget-barbet	17	398	22 86
23 12 Vive	#	4	9,04
23 13 Cernier	1	19	15,20
23 20 Sébaste	421	1.679	3,98
23 41 Pagre rose (Martinique)	12	120	9,32
23 42 Saint-Pierre	108	1.617	14,86
24 01 Chinchard	1.229	1.499	1,22
24 02 Mulet	35	147	4,13
24 06 Joël	19	114	5,98
28 01 Aiguillat - Chien de mer	2.266	7.242	3,20
28 03 Há - chien de mer	142	244	1,72
28 07 Roussette	866	1.784	2,06
28 11 Taupe	80	816	10,21
28 20 Ange de mer	13	61	4,50
29 99 Ronds - Divers poissons marins	1.684	15.949	9,47
TOTAL classe Marine marchande	53.367	265.191	4,97
<i>2 Poissons plats :</i>			
21 01 Barbue	30	468	15,25
21 02 Cardine	715	5.424	7,58
21 03 Flet	10	70	6,52
21 05 Limande-sole	395	3.488	8,82
21 06 Plic	434	1.298	2,99
21 07 Sole	168	4.012	23,78
21 08 Turbot	55	1.253	22,44
21 10 Flétan	95	915	9,59
21 14 Flétan noir	16	72	4,45
23 04 Dorade royale	3	79	20,19
23 05 Dorade rose	670	8.542	12,74
23 06 Dorade grise	1.207	7.705	6,38
23 09 Pageot	11	200	17,43
24 07 Dorade tropicale	190	672	3,54
28 04 Pocheteau	132	405	3,05
28 05 Raie bouclée	1.435	7.794	5,43
28 09 Raie exotique	76	349	4,59
28 14 Raie douce	8	40	5,08
29 99 Plats - Divers poissons marins	83	514	6,17
TOTAL classe Marine marchande	5.742	43.308	7,54

DIRECTION DE NANTES

QUARTIER DE LORIENT

Port de Lorient (suite et fin)

ESPÈCE	FRAIS		
	Quantités Tonne	Valeurs 1.000 F	Prix
3 Poissons saisonniers :			
24 15 Aiguillette.....	6	32	5,06
25 01 Anchois.....	480	1.071	2,23
25 02 Hareng.....	82	323	3,94
25 05 Sprat.....	139	179	1,29
25 13 Sardine de l'Atlantique.....	1.008	1.882	1,87
26 01 Germon.....	243	2.699	11,08
26 06 Thon rouge.....	8	44	5,12
27 01 Maquereau.....	1.587	2.735	1,72
27 02 Maquereau espagnol.....	8	6	0,70
TOTAL classe Marine marchande.....	3.565	8.975	2,52
4 Crustacés :			
31 01 Araignée.....	156	741	4,74
31 02 Tourteau.....	21	138	6,43
31 04 Crevette rose.....	"	2	67,57
31 06 Homard européen.....	"	7	61,03
31 08 Langouste rouge.....	47	928	19,48
31 11 Langoustine.....	1.258	19.435	15,44
31 23 Étrille.....	"	3	10,24
TOTAL classe Marine marchande.....	1.484	21.257	14,32
6 Coquillages et mollusques :			
32 03 Coquille Saint-Jacques.....	17	203	11,62
32 05 Coque.....	"	10	10,82
32 06 Palourde.....	"	"	23,00
32 07 Pétoncle.....	"	7	5,31
32 09 Encornet.....	413	5.411	13,10
32 10 Seiche.....	102	675	6,57
32 17 Poulpe.....	"	2	3,79
TOTAL classe Marine marchande.....	536	6.309	11,76
TOTAL DU PORT.....	64.696	345.042	5,33

DIRECTION DE NANTES

QUARTIER DE LORIENT

ESPÈCE	FRAIS		
	Quantités Tonne	Valeurs 1.000 F	Prix
1 Poissons de fond ronds :			
22 01 Cabillaud	4.420	24.807	5,61
22 02 Églefin	3.162	11.225	3,55
22 03 Lieu jaune	1.257	7.811	6,21
22 04 Lieu noir	18.127	60.681	3,35
22 05 Lingue	2.420	10.952	4,53
22 06 Merlan	5.436	22.085	4,06
22 07 Merlu	4.185	60.405	14,43
22 09 Tcaud	726	1.638	2,26
22 12 Brosme	254	845	3,32
22 13 Motelle	96	357	3,71
22 14 Lingue bleue	3.806	15.782	4,15
23 01 Bar	118	3.508	29,63
23 02 Baudroie	1.317	10.914	8,28
23 03 Congre	442	1.982	4,48
23 07 Grondin	734	1.833	2,50
23 10 Rascasse	4	47	9,61
23 11 Rouget-barbet	17	398	22,86
23 12 Vive	#	4	9,04
23 13 Cernier	1	19	15,20
23 20 Sébaste	421	1.679	3,98
23 41 Pagre rose (Martinique)	12	120	9,32
23 42 Saint-Pierre	108	1.617	14,86
24 01 Chinchard	1.229	1.499	1,22
24 02 Mulet	35	147	4,13
24 06 Joël	20	120	5,93
28 01 Aiguillat - Chien de mer	2.266	7.242	3,20
28 03 Há - chien de mer	142	244	1,72
28 07 Roussette	866	1.784	2,06
28 11 Taupe	80	816	10,21
28 20 Ange de mer	13	61	4,50
29 99 Ronds - Divers poissons marins	1.718	16.221	9,44
TOTAL classe Marine marchande	53.446	266.860	4,99
2 Poissons plats :			
21 01 Barbue	30	468	15,25
21 02 Cardine	715	5.424	7,58
21 03 Flet	10	70	6,52
21 05 Limande-sole	395	3.488	8,82
21 06 Plie	434	1.298	2,99
21 07 Sole	169	4.027	23,80
21 08 Turbot	56	1.257	22,45
21 10 Flétan	95	915	9,59
21 14 Flétan noir	16	72	4,45
23 04 Dorade royale	4	85	20,17
23 05 Dorade rose	670	8.542	12,74
23 06 Dorade grise	1.207	7.706	6,38
23 09 Pageot	11	200	17,43
24 07 Dorade tropicale	190	672	3,54
28 04 Pocheteau	132	405	3,05
28 05 Raie bouclée	1.457	7.803	5,43
28 09 Raie exotique	76	349	4,59
28 14 Raie douce	8	40	5,08
29 99 Plats. Divers poissons marins	83	516	6,17
TOTAL classe Marine marchande	5.745	43.346	7,54

DIRECTION DE NANTES

QUARTIER DE LORIENT (suite et fin)

ESPÈCE	FRAIS		
	Quantités Tonne	Valeurs 1.000 F	Prix
3 Poissons saisonniers :			
24 15 Aiguillette.....	6	33	5,04
25 01 Anchois.....	480	1.071	2,23
25 02 Hareng.....	82	323	3,94
25 05 Sprat.....	139	179	1,29
25 13 Sardine de l'Atlantique.....	1.008	1.882	1,87
26 01 Germon.....	656	7.009	10,67
26 06 Thon rouge.....	8	44	5,12
27 01 Maquereau.....	1.587	2.735	1,70
27 02 Maquereau espagnol.....	8	6	0,70
TOTAL classe Marine marchande.....	3.978	13.284	3,34
4 Crustacés :			
31 01 Araignée.....	257	1.634	6,36
31 02 Tourteau.....	403	2.644	6,55
31 04 Crevette rose.....	16	1.183	71,34
31 06 Homard européen.....	10	697	69,51
31 08 Langouste rouge.....	4	353	79,68
31 11 Langoustine.....	1.305	20.335	15,57
31 23 Étrille.....	21	213	10,00
TOTAL classe Marine marchande.....	2.019	27.061	13,40
6 Coquillages et mollusques :			
32 03 Coquille Saint-Jacques.....	67	683	10,13
32 05 Coque.....	92	178	1,93
32 06 Palourde.....	1	14	11,27
32 07 Pétoncle.....	1	7	5,31
32 09 Encornet.....	413	5.411	13,10
32 10 Seiche.....	102	675	6,57
32 17 Poulpe.....	"	2	3,79
TOTAL classe Marine marchande.....	678	6.971	10,27
TOTAL DU QUARTIER.....	65.868	357.525	5,43

DIRECTION DE NANTES

QUARTIER DES SABLES-D'OLONNE

Port de Saint-Gilles-Croix-de-Vie

ESPÈCE	FRAIS			SALÉ		
	Quantités Tonne	Valeurs 1.000 F	Prix	Quantités Tonne	Valeurs 1.000 F	Prix
<i>0 Poissons anadromes :</i>						
14 01 Saumon.....	#	4	29,08	#	#	#
TOTAL classe Marine marchande....	#	4	29,08	#	#	#
<i>1 Poissons de fond ronds :</i>						
22 01 Cabillaud.....	#	5	14,74	#	#	#
22 03 Lieu jaune.....	146	1.062	7,27	#	#	#
22 05 Lingue.....	41	216	5,27	#	#	#
22 06 Merlan.....	253	1.245	4,91	#	#	#
22 07 Merlu.....	855	11.415	13,35	#	#	#
22 09 Tacaud.....	118	271	2,28	#	#	#
23 01 Bar.....	23	803	34,85	#	#	#
23 02 Baudroie.....	77	579	7,51	#	#	#
23 03 Congre.....	89	382	4,28	#	#	#
23 07 Grondin.....	5	17	3,25	#	#	#
23 11 Rouget-barbet.....	12	298	23,91	#	#	#
23 12 Vive.....	6	26	3,87	#	#	#
23 31 Ombrine.....	#	12	15,90	#	#	#
24 01 Chinchard.....	72	87	1,21	#	#	#
24 02 Mulet.....	16	104	6,35	#	#	#
28 03 Hâ - Chien de mer.....	7	22	3,02	#	#	#
28 07 Roussette.....	14	36	2,56	#	#	#
28 11 Taupe.....	22	173	7,69	#	#	#
28 20 Ange de mer.....	#	6	11,23	#	#	#
29 99 Ronds - Divers poissons marins.....	66	200	3,00	#	#	#
TOTAL classe Marine marchande....	1.829	16.966	9,27	#	#	#
<i>2 Poissons plats :</i>						
21 01 Barbue.....	1	19	19,33	#	#	#
21 04 Limande.....	6	39	6,37	#	#	#
21 06 Plie.....	9	29	3,22	#	#	#
21 07 Sole.....	149	3.971	26,53	#	#	#
21 08 Turbot.....	7	190	25,82	#	15	23,91
21 16 Cêteau.....	6	63	9,32	#	#	#
23 04 Dorade royale.....	#	19	23,47	#	#	#
23 05 Dorade rose.....	8	126	14,23	#	#	#
23 06 Dorade grise.....	39	391	9,80	#	#	#
23 09 Pageot.....	1	27	15,19	#	#	#
28 05 Raie bouclée.....	6	38	6,30	#	#	#
29 99 Plats - Divers poissons marins.....	#	3	5,98	#	#	#
TOTAL classe Marine marchande....	238	4.921	20,63	#	15	23,91
<i>3 Poissons saisonniers :</i>						
14 03 Éperlan.....	3	15	4,63	#	#	#
23 30 Lançon (France).....	2	5	2,55	#	#	#
24 15 Aiguillette.....	1	3	2,42	#	#	#
25 01 Anchois.....	32	95	2,97	#	#	#
25 02 Hareng.....	3	9	2,94	#	#	#
25 13 Sardine de l'Atlantique.....	203	1.633	8,02	#	#	#
25 23 Sardine de Méditerranée.....	58	287	4,93	#	#	#
26 01 Germon.....	251	2.439	9,71	#	#	#
27 01 Maquereau.....	147	330	2,24	#	#	#
27 06 Thazard bâtard (Guadeloupe).....	#	7	12,93	#	#	#
TOTAL classe Marine marchande....	703	4.827	6,86	#	#	#

DIRECTION DE NANTES

QUARTIER DES SABLES-D'OLONNE
Port de Saint-Gilles-Croix-de-Vie (suite et fin)

ESPÈCE	FRAIS			SALÉ		
	Quantités Tonne	Valeurs 1.000 F	Prix	Quantités Tonne	Valeurs 1.000 F	Prix
<i>4 Crustacés :</i>						
31 01 Araignée.....	36	225	6,18	"	"	"
31 02 Tourteau.....	271	1.826	6,72	"	"	"
31 03 Crevette grise.....	5	199	38,79	"	"	"
31 04 Crevette rose.....	109	4.811	43,82	"	"	"
31 06 Homard européen.....	11	685	57,20	"	"	"
31 08 Langouste rouge.....	1	115	80,74	"	"	"
31 11 Langoustine.....	92	1.745	18,74	"	"	"
31 23 Étrille.....	"	2	5,92	"	"	"
TOTAL classe Marine marchande....	529	9.612	18,15	"	"	"
<i>6 Coquillages et mollusques :</i>						
32 03 Coquille Saint-Jacques.....	7	70	9,76	"	"	"
32 18 Vanneau.....	"	4	11,09	"	"	"
32 09 Encornet.....	30	372	12,23	"	"	"
32 10 Seiche.....	42	234	5,47	"	"	"
TOTAL classe Marine marchande....	80	682	8,42	"	"	"
TOTAL DU PORT.....	3.382	37.015	10,94	"	15	23,91

DIRECTION DE NANTES

QUARTIER DES SABLES-D'OLONNE

Port des Sables-d'Olonne

ESPÈCE	FRAIS		
	Quantités Tonne	Valeurs 1.000 F	Prix
<i>0 Poissons anadromes :</i>			
14 01 Saumon.....	"	"	35,94
TOTAL classe Marine marchande.....	"	"	35,94
<i>1 Poissons de fond ronds :</i>			
22 01 Cabillaud.....	148	786	5,29
22 02 Églefin.....	3	9	2,95
22 03 Lieu jaune.....	339	2.302	6,78
22 04 Lieu noir.....	35	154	4,31
22 05 Lingue.....	107	593	5,51
22 06 Merlan.....	429	1.995	4,64
22 07 Merlu.....	1.431	19.326	13,50
22 09 Tacaud.....	377	675	1,79
22 13 Motelle.....	1	3	3,18
22 14 Lingue bleue.....	9	34	3,74
23 01 Bar.....	140	4.553	32,45
23 02 Baudroie.....	331	2.468	7,44
23 03 Congre.....	256	1.572	6,14
23 07 Grondin.....	20	60	3,02
23 10 Rascasse.....	"	"	17,32
23 11 Rouget-barbet.....	18	536	29,09
23 12 Vive.....	7	41	5,24
23 31 Ombrine.....	1	17	11,37
23 42 Saint-Pierre.....	1	16	9,70
24 01 Chinchard.....	540	701	1,30
24 02 Mulet.....	101	331	3,27
24 06 Joël.....	"	4	4,64
28 01 Aiguillat - Chien de mer.....	50	162	3,21
28 03 Hâ - Chien de mer.....	1	3	2,96
28 07 Roussette.....	75	187	2,48
28 11 Taupe.....	11	103	9,07
28 15 Requin bleu.....	4	32	8,07
28 20 Ange de mer.....	"	1	4,86
29 99 Ronds - Divers poissons marins.....	1.245	9.141	7,34
TOTAL classe Marine marchande.....	5.692	45.818	8,05
<i>2 Poissons plats :</i>			
21 01 Barbue.....	2	35	17,71
21 02 Cardine.....	1	9	8,16
21 03 Flet.....	4	6	1,45
21 04 Limande.....	51	316	6,15
21 05 Limande-sole.....	9	74	7,57
21 06 Plie.....	46	96	2,08
21 07 Sole.....	514	13.525	26,27
21 08 Turbot.....	14	425	29,73
21 10 Flétan.....	"	1	3,04
21 16 Céteau.....	36	450	12,25
23 04 Dorade royale.....	11	226	18,92
23 05 Dorade rose.....	24	349	14,09
23 06 Dorade grise.....	273	2.409	8,82
23 09 Pageot.....	47	576	12,21
23 24 Bogue.....	2	4	2,37
28 04 Pocheteau.....	1	11	7,35
28 05 Raie bouclée.....	116	817	7,02
28 19 Aigle de mer.....	1	7	5,54
29 99 Plats - Divers poissons marins.....	7	48	6,89
TOTAL classe Marine marchande.....	1.167	19.392	16,61

DIRECTION DE NANTES

QUARTIER DES SABLES-D'OLONNE

Port des Sables-d'Olonne (suite et fin)

ESPÈCE	FRAIS		
	Quantités Tonne	Valeurs 1.000 F	Prix
3 Poissons saisonniers :			
25 02 Hareng	6	21	3,27
25 13 Sardine de l'Atlantique.....	122	713	5,80
26 01 Germon.....	436	4.242	9,73
27 01 Maquereau.....	283	480	1,69
TOTAL classe Marine marchande.....	849	5.458	6,42
4 Crustacés :			
31 01 Araignée.....	54	323	5,97
31 02 Tourteau.....	73	508	6,96
31 03 Crevette grise.....	70	2.333	33,26
31 04 Crevette rose.....	16	699	41,84
31 06 Homard européen.....	3	207	63,85
31 08 Langouste rouge.....	//	41	68,66
31 11 Langoustine.....	702	13.060	18,58
31 17 Crabe araignée (Saint-Pierre-et-Miquelon).....	1	10	5,84
31 23 Étrille.....	7	67	8,77
31 99 Crustacés divers.....	16	110	6,73
TOTAL classe Marine marchande.....	946	17.363	18,34
5 Huitres :			
32 02 Huitre creuse.....	223	1.101	4,92
TOTAL classe Marine marchande.....	223	1.101	4,92
6 Coquillages et mollusques :			
32 03 Coquille Saint-Jacques.....	18	189	10,02
32 09 Encornet.....	132	1.281	9,68
32 10 Seiche.....	352	2.310	6,56
32 99 Mollusques divers sans coquille.....	14	116	8,06
TOTAL classe Marine marchande.....	518	3.897	7,52
TOTAL DU PORT.....	9.398	93.032	9,90

DIRECTION DE NANTES

QUARTIER DES SABLES-D'OLONNE

ESPÈCE	FRAIS		
	Quantités Tonne	Valeurs 1.000 F	Prix
<i>0 Poissons anadromes :</i>			
13 02 Lamproie.....	#	3	9,31
14 01 Saumon.....	2	14	5,43
TOTAL classe Marine marchande.....	3	17	5,87
<i>1 Poissons de fond ronds :</i>			
22 01 Cabillaud.....	149	792	5,31
22 02 Églefin.....	3	9	2,95
22 03 Lieu jaune.....	492	3.421	6,95
22 04 Lieu noir.....	40	171	4,24
22 05 Lingue.....	148	809	5,44
22 06 Merlan.....	805	3.840	4,77
22 07 Merlu.....	2.215	30.663	13,84
22 09 Tacaud.....	496	946	1,91
22 13 Motelle.....	1	3	3,18
22 14 Lingue bleue.....	9	34	3,74
23 01 Bar.....	163	5.356	32,79
23 02 Baudroie.....	408	3.047	7,45
23 03 Congre.....	335	1.954	5,83
23 07 Grondin.....	25	77	3,07
23 10 Rascasse.....	#	#	17,32
23 11 Rouget-barbet.....	30	834	27,00
23 12 Vive.....	14	67	4,61
23 31 Ombrine.....	2	30	12,90
23 42 Saint-Pierre.....	1	16	9,70
24 01 Chinchard.....	612	788	1,29
24 02 Mulet.....	117	435	3,70
24 06 Joël.....	58	259	4,46
28 01 Aiguillat - Chien de mer.....	50	162	3,21
28 03 Hà - Chien de mer.....	6	19	3,02
28 07 Roussette.....	89	223	2,50
28 11 Taupe.....	34	277	8,15
28 15 Requin bleu.....	3	31	8,11
28 20 Ange de mer.....	#	7	8,77
29 99 Ronds - Divers poissons marins.....	1.311	9.342	7,12
TOTAL classe Marine marchande.....	7,629	63,626	8,34
<i>2 Poissons plats :</i>			
21 01 Barbue.....	3	59	18,37
21 02 Cardine.....	1	9	8,16
21 03 Flet.....	4	6	1,45
21 04 Limande.....	57	356	6,18
21 05 Limande-sole.....	9	74	7,57
21 06 Plie.....	58	132	2,27
21 07 Sole.....	691	18.163	26,25
21 08 Turbot.....	22	631	28,27
21 10 Flétan.....	#	1	3,04
21 16 Céteau.....	43	513	11,79
23 04 Dorade royale.....	11	225	19,10
23 05 Dorade rose.....	34	496	14,31
23 06 Dorade grise.....	313	2.800	8,95
23 09 Pageot.....	49	603	12,32
23 24 Bogue.....	2	4	2,37
28 04 Pocheteau.....	2	13	6,46
28 05 Raie bouclée.....	129	906	6,99
28 19 Aigle de mer.....	1	7	5,54
TOTAL classe Marine marchande.....	1.436	25.007	17,41

DIRECTION DE NANTES

QUARTIER DES SABLES-D'OLONNE (suite et fin)

ESPÈCE	FRAIS		
	Quantités Tonne	Valeurs 1.000 F	Prix
3 Poissons saisonniers :			
14 03 Éperlan.....	*	5	7,32
23 30 Lançon (France).....	2	5	2,55
24 15 Aiguillette.....	1	3	2,42
25 01 Anchois.....	32	95	2,97
25 02 Hareng.....	9	30	3,16
25 13 Sardine de l'Atlantique.....	268	2.004	7,47
25 23 Sardine de Méditerranée.....	59	374	6,32
26 01 Germon.....	687	6.682	9,72
27 01 Maquereau.....	431	811	1,88
27 06 Thazard bâtard (Guadeloupe).....	#	7	12,93
TOTAL classe Marine marchande.....	1.493	10.021	6,71
4 Crustacés :			
31 01 Araignée.....	90	549	6,05
31 02 Tourteau.....	344	2.334	6,77
31 03 Crevette grise.....	75	2.533	33,64
31 04 Crevette rose.....	126	5.511	43,56
31 06 Homard européen.....	15	893	58,62
31 08 Langouste rouge.....	2	156	77,13
31 11 Langoustine.....	795	14.805	18,61
31 17 Crabe araignée (Saint-Pierre-et-Miquelon).....	1	10	5,84
31 23 Étrille.....	8	69	8,61
31 99 Crustacés divers.....	16	110	6,73
TOTAL classe Marine marchande.....	1.476	26.976	18,27
5 Huitres :			
32 02 Huitre creuse.....	348	1.696	4,87
TOTAL classe Marine marchande.....	348	1.696	4,87
6 Coquillages et mollusques ;			
32 03 Coquille Saint-Jacques.....	26	260	9,94
32 04 Moule.....	1	14	11,96
32 18 Vanneau.....	#	4	11,09
32 09 Encornet.....	162	1.652	10,16
32 10 Seiche.....	395	2.544	6,44
32 99 Mollusques divers sans coquille.....	13	99	7,66
TOTAL classe Marine marchande.....	598	4.576	7,64
TOTAL DU QUARTIER.....	12.985	131.922	10,16

DIRECTION DE NANTES

QUARTIER DE MORLAIX

ESPÈCE	FRAIS		
	Quantités Tonne	Valeurs 1.000 F	Prix
<i>1 Poissons de fond ronds :</i>			
22 01 Cabillaud	1	7	5,68
22 03 Lieu jaune	51	618	12,05
22 05 Lingue	190	974	5,11
22 06 Merlan	"	1	3,00
22 07 Merlu	"	6	17,14
22 09 Tacaud	6	20	3,16
23 01 Bar	30	979	32,00
23 02 Baudroie	11	216	19,71
23 03 Congre	180	778	4,32
23 07 Grendin	6	28	4,25
23 11 Rouget-barbet	"	13	29,56
23 27 Labre	"	1	2,81
23 42 Saint-Pierre	"	8	16,20
24 01 Chinchard	"	1	1,50
24 02 Mulet	24	152	6,18
28 03 Hà - Chien de mer	140	818	5,81
28 07 Roussette	160	381	2,38
28 11 Taupe	"	7	8,58
28 15 Requin bleu	1	5	3,14
28 20 Ange de mer	"	1	3,69
TOTAL classe Marine marchande	810	5.024	6,20
<i>2 Poissons plats :</i>			
21 01 Barbue	4	86	19,39
21 04 Limande	"	3	7,30
21 06 Plie	15	115	7,57
21 07 Sole	22	457	20,53
21 08 Turbot	13	409	29,66
23 05 Dorade rose	2	36	15,33
23 06 Dorade grise	1	23	14,00
28 04 Pocheteau	6	85	12,63
28 05 Raie bouclée	82	717	8,65
TOTAL classe Marine marchande	149	1.933	12,89
<i>3 Poissons saisonniers :</i>			
27 01 Maquereau	44	258	5,86
TOTAL classe Marine marchande	44	258	5,86
<i>4 Crustacés :</i>			
31 01 Araignée	674	4.689	6,95
31 02 Tourteau	2.062	12.729	6,17
31 03 Crevette grise	13	491	37,23
31 04 Crevette rose	18	868	47,91
31 06 Homard européen	73	3.914	53,49
31 08 Langouste rouge	11	679	58,15
31 16 Homard américain	3	139	46,20
TOTAL classe Marine marchande	2.856	23.512	8,23
<i>5 Huitres :</i>			
32 01 Huitre plate	700	17.500	25,00
32 02 Huitre creuse	2.900	20.300	7,00
TOTAL classe Marine marchande	3.600	37.800	10,50

DIRECTION DE NANTES

QUARTIER DE MORLAIX (suite et fin)

ESPÈCE	FRAIS		
	Quantités Tonne	Valeurs 1.000 F	Prix
<i>6 Coquillages et mollusques :</i>			
32 03 Coquille Saint-Jacques	159	1.105	6,92
32 05 Coque	29	78	2,62
32 07 Pétoncle	13	104	7,69
32 14 Buccin	2	4	2,00
32 15 Patelle	31	46	1,50
32 16 Bigorneau	24	115	4,78
32 22 Ormeau	"	25	31,25
32 09 Encornet	"	7	15,78
32 10 Seiche	2	19	7,24
32 24 Amande de mer	101	305	3,01
33 01 Oursin	1	52	40,45
TOTAL classe Marine marchande	367	1.864	5,07
<i>9 Plantes aquatiques :</i>			
71 01 Carragaheen	428	288	0,67
71 02 Goémon iodé	60	19	0,32
71 03 Fucus	355	89	0,25
71 04 Laminaires	2.629	390	0,15
71 05 Algues brunes	50	11	0,23
71 99 Plantes marines diverses	200	46	0,23
TOTAL classe Marine marchande	3.723	844	0,23
TOTAL DU QUARTIER	11.552	71.238	6,17

DIRECTION DE NANTES

QUARTIER DE NANTES

ESPÈCE	FRAIS		
	Quantités Tonne	Valeurs 1.000 F	Prix
0 Poissons anadromes :			
13 01 Anguille.....	191	7.378	38,43
13 02 Lamproie.....	2	96	40,00
14 01 Saumon.....	//	11	75,00
15 01 Alose.....	3	70	22,00
TOTAL classe Marine marchande.....	197	7.556	38,21
1 Poissons de fond ronds :			
22 03 Lieu jaune.....	1	13	8,45
22 05 Lingue.....	//	//	5,00
22 06 Merlan.....	11	24	2,26
22 07 Merlu.....	25	250	9,71
22 09 Tacaud.....	15	22	1,39
23 01 Bar.....	3	98	31,05
23 02 Baudroie.....	4	40	9,14
23 03 Congre.....	10	45	4,21
23 11 Rouget-barbet.....	7	140	19,50
24 02 Mulet.....	77	251	3,25
TOTAL classe Marine marchande.....	157	887	5,64
2 Poissons plats :			
21 04 Limande.....	//	3	4,50
21 06 Plie.....	7	35	4,75
21 07 Sole.....	20	475	22,90
28 05 Raie bouclée.....	//	2	6,39
TOTAL classe Marine marchande.....	29	517	17,58
3 Poissons saisonniers :			
25 02 Hareng.....	2	8	3,51
25 13 Sardine de l'Atlantique.....	//	1	3,00
27 01 Maquereau.....	2	10	4,57
TOTAL classe Marine marchande.....	5	20	3,50
4 Crustacés :			
31 01 Araignée.....	68	434	6,35
31 02 Tourteau.....	14	103	7,02
31 03 Crevette grise.....	39	647	16,24
31 04 Crevette rose.....	14	633	43,54
31 06 Homard européen.....	//	22	60,49
31 11 Langoustine.....	70	1.337	19,00
31 23 Étrille.....	6	29	4,60
TOTAL classe Marine marchande.....	214	3.207	14,94
5 Huitres :			
32 02 Huitre creuse.....	1.928	9.496	4,93
TOTAL classe Marine marchande.....	1.928	9.496	4,93

DIRECTION DE NANTES

QUARTIER DE NANTES *(suite et fin)*

ESPÈCE	FRAIS		
	Quantités Tonne	Valeurs 1.000 F	Prix
<i>6 Coquillages et mollusques :</i>			
32 03 Coquille Saint-Jacques	9	80	8,53
32 04 Moule	820	2.131	2,60
32 16 Bigorneau	//	//	5,00
32 10 Seiche	1	7	5,39
TOTAL classe Marine marchande.....	830	1.632	2,67
TOTAL DU QUARTIER.....	3.364	23.904	7,11

DIRECTION DE NANTES

QUARTIER DE NOIRMOUTIER

ESPÈCE	FRAIS		
	Quantités Tonne	Valeurs 1.000 F	Prix
<i>0 Poissons anadromes :</i>			
13 01 Anguille.....	53	1.835	34,44
TOTAL classe Marine marchande.....	53	1.835	34,44
<i>1 Poissons de fond ronds :</i>			
22 03 Lieu jaune.....	8	60	6,70
22 04 Lieu noir.....	//	//	2,00
22 05 Lingue.....	2	12	4,54
22 06 Merlan.....	19	82	4,19
22 07 Merlu.....	27	265	9,77
22 09 Tacaud.....	95	143	1,50
22 15 Morue du Pacifique occidental.....	//	//	6,00
23 01 Bar.....	68	1.848	27,09
23 02 Baudroie.....	14	104	7,21
23 03 Congre.....	103	414	3,99
23 07 Grondin.....	1	4	4,03
23 11 Rouget-barbet.....	19	445	23,07
23 19 Rouget (Saint-Pierre-et-Miquelon).....	//	//	20,36
23 27 Labre.....	//	//	2,28
23 42 Saint-Pierre.....	//	//	10,29
24 01 Chinchard.....	16	20	1,19
24 02 Mulet.....	12	73	5,86
28 02 Émissolle - Chien de mer.....	1	4	3,91
28 07 Rousette.....	3	9	2,37
28 20 Ange de mer.....	//	1	6,57
29 99 Ronds - Divers poissons marins.....	4	20	5,08
TOTAL classe Marine marchande.....	399	3.512	8,78
<i>2 Poissons plats :</i>			
21 01 Barbue.....	//	//	16,42
21 04 Limande.....	1	8	6,05
21 06 Plie.....	16	81	4,87
21 07 Sole.....	57	1.281	22,18
21 08 Turbot.....	1	39	29,30
21 16 Céteau.....	//	2	8,35
23 04 Dorade royale.....	//	2	10,63
23 05 Dorade rose.....	//	//	13,63
23 06 Dorade grise.....	//	3	7,35
28 05 Raie bouclée.....	24	187	7,65
TOTAL classe Marine marchande.....	102	1.608	15,64
<i>3 Poissons saisonniers :</i>			
24 15 Aiguillette.....	//	1	3,05
25 02 Hareng.....	1	5	4,01
25 13 Sardine de l'Atlantique.....	//	5	7,80
26 01 Germon.....	//	//	4,00
27 01 Maquereau.....	1	5	3,71
TOTAL classe Marine marchande.....	3	17	4,47

DIRECTION DE NANTES

QUARTIER DE NOIRMOUTIER (suite et fin)

ESPÈCE	FRAIS		
	Quantités Tonne	Valeurs 1.000 F	Prix
4 Crustacés :			
31 01 Araignée.....	90	490	5,42
31 02 Tourteau.....	589	3.518	5,97
31 03 Crevette grise.....	11	275	24,13
31 04 Crevette rose.....	57	2.179	38,20
31 06 Homard européen.....	19	1.078	54,94
31 07 Langouste rose.....	#	44	60,33
31 08 Langouste rouge.....	#	47	73,64
31 11 Langoustine.....	58	930	15,83
31 23 Étrille.....	93	556	5,95
31 99 Crustacés divers.....	6	44	6,84
TOTAL classe Marine marchande.....	928	9.164	9,87
5 Huîtres :			
32 01 Huître plate.....	17	71	4,00
32 02 Huître creuse.....	8.734	34.152	3,91
TOTAL classe Marine marchande.....	8.752	34.223	3,91
6 Coquillages et mollusques :			
32 03 Coquille Saint-Jacques.....	4	46	9,85
32 04 Moule.....	543	1.070	1,97
32 05 Coque.....	#	#	3,85
32 06 Palourde.....	8	199	24,73
32 15 Patelle.....	1	3	2,58
32 16 Bigorneau.....	2	13	4,63
32 18 Vanneau.....	#	1	4,97
32 99 Coquillages divers (sauf huîtres).....	#	3	3,91
32 09 Encornet.....	1	6	5,98
32 10 Seiche.....	115	662	5,75
32 24 Amande de mer.....	21	74	3,56
TOTAL classe Marine marchande.....	698	2.081	2,98
TOTAL DU QUARTIER.....	10.939	52.443	4,79

DIRECTION DE NANTES

QUARTIER DE PAIMPOL

ESPÈCE	FRAIS		
	Quantités Tonne	Valeurs 1.000 F	Prix
<i>0 Poissons anadromes :</i>			
14 01 Saumon	24	811	33,31
14 05 Truite de mer	13	273	21,04
TOTAL classe Marine marchande	37	1.085	29,04
<i>1 Poissons de fond ronds :</i>			
22 03 Lieu jaune	23	257	10,78
22 04 Lieu noir	"	"	"
22 09 Tacaud	4	23	5,61
23 01 Bar	15	301	19,82
23 02 Baudroie	4	74	16,31
23 03 Congre	12	129	10,58
23 27 Labre	5	32	6,36
24 02 Mulet	11	102	9,00
28 07 Roussette	3	23	6,36
29 99 Ronds - Divers poissons marins	4	44	10,32
TOTAL classe Marine marchande	84	991	11,68
<i>2 Poissons plats :</i>			
21 06 Plie	2	26	11,10
21 07 Sole	3	69	18,15
21 08 Turbot	1	24	18,30
23 04 Dorade royale	1	15	14,18
28 05 Raie bouclée	2	28	9,73
TOTAL classe Marine marchande	11	165	14,21
<i>3 Poissons saisonniers :</i>			
14 03 Éperlan	"	5	6,21
27 01 Maquereau	18	144	7,92
TOTAL classe Marine marchande	19	149	7,85
<i>4 Crustacés :</i>			
31 01 Araignée	537	3.599	6,70
31 02 Tourteau	323	2.164	6,68
31 03 Crevette grise	"	2	20,00
31 04 Crevette rose	2	133	63,88
31 06 Homard européen	26	1.528	56,68
31 07 Langouste rose	6	422	61,64
TOTAL classe Marine marchande	897	7.849	8,75
<i>5 Huîtres :</i>			
32 01 Huître plate	1.050	16.978	16,16
32 02 Huître creuse	877	4.444	5,06
TOTAL classe Marine marchande	1.928	21.423	11,11

DIRECTION DE NANTES

QUARTIER DE PAIMPOL

ESPÈCE	FRAIS		
	Quantités Tonne	Valeurs 1.000 F	Prix
<i>6 Coquillages et mollusques :</i>			
32 03 Coquille Saint-Jacques.....	1.247	6.846	5,49
32 04 Moule.....	7	41	5,59
32 05 Coque.....	7	22	3,13
32 06 Palourde.....	11	165	14,14
32 08 Praire.....	7	76	10,72
32 22 Ormeau.....	//	11	17,24
32 24 Amande de mer.....	38	46	1,21
TOTAL classe Marine marchande.....	1.319	7.210	5,46
<i>9 Plantes aquatiques :</i>			
71 01 Carragaheen.....	949	1.858	1,96
71 02 Goémon iodé.....	317	31	0,10
71 03 Fucus.....	334	132	0,40
71 04 Laminaire.....	3.952	1.297	0,33
71 05 Algue brune.....	655	72	0,11
71 99 Plantes marines diverses.....	155	31	0,20
TOTAL classe Marine marchande.....	6.364	3.424	0,54
TOTAL DU QUARTIER.....	10.662	42.300	3,97

DIRECTION DE NANTES

QUARTIER DE SAINT-BRIEUC

ESPÈCE	FRAIS		
	Quantités Tonne	Valeurs 1.000 F	Prix
1 Poissons de fond ronds :			
22 01 Cabillaud	6	56	8,80
22 03 Lieu jaune	38	360	9,28
22 05 Lingue	5	34	5,93
22 06 Merlan	7	45	5,99
22 09 Tacaud	40	64	1,59
23 01 Bar	9	295	32,12
23 02 Baudroie	34	566	16,28
23 03 Congre	10	54	5,37
23 07 Grondin	50	208	4,10
23 11 Rouget-barbet	5	173	29,37
23 42 Saint-Pierre	1	25	18,21
28 03 Há - Chien de mer	2	3	1,11
28 07 Roussette	95	191	2,01
TOTAL classe Marine marchande	309	2.079	6,72
2 Poissons plats :			
21 01 Barbue	18	359	19,55
21 06 Plie	29	109	3,75
21 07 Sole	44	1.273	28,95
21 08 Turbot	10	295	28,72
28 05 Raie bouclée	138	840	6,09
TOTAL classe Marine marchande	240	2.879	12,00
3 Poissons saisonniers :			
27 01 Maquereau	25	136	5,29
TOTAL classe Marine marchande	25	136	5,29
4 Crustacés :			
31 01 Araignée	92	366	3,96
31 06 Homard européen	10	601	56,70
TOTAL classe Marine marchande	103	967	9,38
6 Coquillages et mollusques :			
32 03 Coquille Saint-Jacques	4.931	27.074	5,49
32 04 Moule	7.700	23.350	3,03
32 05 Coque	18	38	2,15
32 07 Pétoncle	11	41	3,74
32 08 Praire	123	643	5,23
31 14 Buccin	13	20	1,59
32 09 Encornet	16	225	13,83
32 10 Seiche	128	708	5,52
32 24 Amande de mer	156	135	0,87
TOTAL classe Marine marchande	13.098	52.238	3,99
TOTAL DU QUARTIER	13.776	58.301	4,23

DIRECTION DE NANTES

QUARTIER DE SAINT-MALO

Port de Saint-Malo

ESPÈCE	FRAIS		
	Quantités Tonne	Valeurs 1.000 F	Prix
<i>1 Poissons de fond ronds :</i>			
22 01 Cabillaud.....	64	496	7,70
22 02 Eglefin.....	39	886	22,35
22 03 Lieu jaune.....	225	1.567	6,95
22 05 Lingue.....	363	1.510	4,15
22 06 Merlan.....	79	345	4,37
22 07 Merlu.....	198	2.945	14,81
22 09 Tacaud.....	444	544	1,22
23 01 Bar.....	1	45	29,83
23 02 Baudroie.....	677	5.077	7,50
23 03 Congre.....	35	127	3,60
23 07 Grondin.....	532	1.561	2,93
23 11 Rouget-barbet.....	17	344	20,16
28 07 Roussette.....	358	1.177	3,29
29 99 Ronds - Divers poissons marins.....	42	212	5,01
TOTAL classe Marine marchande.....	3.080	16.843	5,47
<i>2 Poissons plats :</i>			
21 01 Barbue.....	16	341	20,35
21 04 Limande.....	4	44	9,17
21 05 Limande-sole.....	56	552	9,81
21 06 Plie.....	53	85	1,59
21 07 Sole.....	16	364	22,65
21 08 Turbot.....	7	233	32,23
23 06 Dorade grise.....	73	393	5,36
28 04 Pocheteau.....	457	2.765	6,05
TOTAL classe Marine marchande.....	685	4.780	6,97
<i>3 Poissons saisonniers :</i>			
27 01 Maquereau.....	46	45	0,97
TOTAL classe Marine marchande.....	46	45	0,97
<i>4 Crustacés :</i>			
31 01 Araignée.....	692	3.812	5,50
31 02 Tourteau.....	53	278	5,22
31 06 Homard européen.....	3	159	52,17
31 16 Homard américain.....	„	3	51,63
TOTAL classe Marine marchande.....	749	4.254	5,68
<i>6 Coquillages et mollusques :</i>			
32 03 Coquille Saint-Jacques.....	205	1.055	5,14
32 05 Coque.....	„	3	4,98
32 08 Praire.....	74	361	4,85
32 99 Coquillages divers sauf huîtres.....	4	23	5,25
32 09 Encornet.....	90	1.343	14,82
32 10 Seiche.....	14	74	4,98
TOTAL classe Marine marchande.....	390	2.861	7,32
TOTAL DU PORT.....	4.953	28.784	5,81

DIRECTION DE NANTES

QUARTIER DE SAINT-MALO

ESPÈCE	FRAIS		
	Quantités Tonne	Valeurs 1.000 F	Prix
1 Poissons de fond ronds :			
22 01 Cabillaud	64	496	7,70
22 02 Églefin	39	886	22,35
22 03 Lieu jaune	237	1.698	7,17
22 05 Lingue	363	1.510	4,15
22 06 Merlan	85	414	4,86
22 07 Merlu	195	2.895	14,79
22 09 Tacaud	457	594	1,30
23 01 Bar	13	316	22,79
23 02 Baudroie	679	5.139	7,56
23 03 Congre	37	141	3,73
23 07 Grendin	535	1.576	2,95
23 11 Rouget-barbet	17	344	20,16
24 02 Mulet	24	177	7,19
28 07 Roussette	383	1.294	3,37
29 99 Ronds - Divers poissons marins	94	575	6,08
TOTAL classe Marine marchande	3.230	18.062	5,59
2 Poissons plats :			
21 01 Barbue	19	396	19,97
21 04 Limande	4	44	9,17
21 05 Limande-sole	56	552	9,81
21 06 Plie	74	277	3,74
21 07 Sole	56	1.569	27,79
21 08 Turbot	8	278	31,57
23 06 Dorade grise	73	393	5,36
28 04 Pocheteau	485	2.952	6,09
TOTAL classe Marine marchande	778	6.465	8,30
3 Poissons saisonniers :			
27 01 Maquereau	134	723	5,39
TOTAL classe Marine marchande	134	723	5,39
4 Crustacés :			
31 01 Araignée	1.076	6.416	5,96
31 02 Tourteau	53	280	5,23
31 04 Crevette grise	36	692	18,73
31 06 Homard européen	16	1.228	75,92
31 07 Langouste rose	#	94	109,74
31 16 Homard américain	#	64	71,08
31 25 Crevette grise (Antilles)	1	25	23,45
31 99 Crustacés divers	8	79	9,45
Total classe Marine marchande	1.194	8.881	7,44
5 Huîtres :			
32 01 Huître plate	581	10.533	18,12
32 02 Huître creuse	1.480	9.552	6,45
TOTAL classe Marine marchande	2.061	20.085	9,74

DIRECTION DE NANTES

QUARTIER DE SAINT-MALO (suite et fin)

ESPÈCE	FRAIS		
	Quantités Tonne	Valeurs 1.000 F	Prix
<i>6 Coquillages et mollusques :</i>			
32 03 Coquille Saint-Jacques	610	3.371	5,52
32 04 Moule	11.263	40.161	3,57
32 05 Coque	73	266	3,65
32 08 Praire	791	3.957	5,00
32 99 Coquillages divers sauf huîtres	26	232	8,64
32 09 Encornet	98	1.480	14,98
32 10 Seiche	93	565	6,05
TOTAL classe Marine marchande	12.957	50.035	3,86
TOTAL DU QUARTIER	20.357	104.252	5,12

DIRECTION DE NANTES

QUARTIER DE SAINT-NAZAIRE

Port de la Turballe

ESPÈCE	FRAIS		
	Quantités Tonne	Valeurs 1.000 F	Prix
1 Poissons de fond ronds :			
22 03 Lieu jaune.....	95	714	7,47
22 04 Lieu noir.....	5	45	8,82
22 05 Lingue.....	12	100	8,07
22 06 Merlan.....	566	2.422	4,28
22 07 Merlu.....	317	4.681	14,76
22 09 Tacaud.....	224	652	2,91
23 01 Bar.....	54	1.904	34,77
23 02 Baudroie.....	55	505	19,73
23 03 Congre.....	110	725	6,56
23 07 Grondin.....	8	42	4,78
23 11 Rouget-barbet.....	7	293	37,56
23 19 Rouget (Saint-Pierre-et-Miquelon).....	23	551	23,57
23 42 Saint-Pierre.....	2	35	16,71
24 01 Chinchard.....	208	838	4,03
24 02 Mulet.....	362	1.380	3,81
24 06 Joël.....	62	471	7,49
28 07 Roussette.....	17	103	5,86
TOTAL classe Marine marchande.....	2.105	15.467	7,35
2 Poissons plats :			
21 01 Barbue.....	1	22	16,07
21 02 Cardine.....	12	109	8,69
21 06 Plie.....	16	46	2,87
21 07 Sole.....	142	3.808	26,73
21 08 Turbot.....	3	86	24,03
23 05 Dorade rose.....	27	399	14,40
23 06 Dorade grise.....	211	1.704	8,06
28 05 Raie bouclée.....	9	75	7,69
TOTAL classe Marine marchande.....	425	6.253	14,70
3 Poissons saisonniers :			
14 03 Éperlan.....	5	45	9,00
25 01 Anchois.....	32	79	2,44
25 02 Hareng.....	91	338	3,71
25 05 Sprat.....	248	210	0,85
25 13 Sardine de l'Atlantique.....	2.269	5.848	2,58
27 01 Maquereau.....	676	1.668	2,47
TOTAL classe Marine marchande.....	3.322	8.190	2,47
4 Crustacés :			
31 01 Araignée.....	28	193	6,89
31 02 Tourteau.....	28	164	5,77
31 03 Crevette grise.....	2	57	20,00
31 04 Crevette rose.....	16	789	47,93
31 06 Homard européen.....	"	4	55,00
31 07 Langouste rose.....	"	2	50,00
31 08 Langouste rouge.....	"	52	60,57
31 11 Langoustine.....	18	296	16,05
31 23 Étrille.....	44	178	4,04
TOTAL classe Marine marchande.....	139	1.739	12,47

DIRECTION DE NANTES

QUARTIER DE SAINT-NAZAIRE

Port de la Turballe (suite et fin)

ESPÈCE	FRAIS		
	Quantités Tonne	Valeurs 1.000 F	Prix
5 Huitres :			
32 02 Huître creuse.....	171	1.114	6,52
TOTAL classe Marine marchande.....	171	1.114	6,52
6 Coquillages et mollusques :			
32 03 Coquille Saint-Jacques.....	14	144	9,93
32 04 Moule.....	230	910	3,94
32 07 Pétoncle.....	5	40	7,94
32 14 Buccin.....	13	59	4,58
32 09 Encornet.....	18	301	16,03
32 10 Seiche.....	25	451	17,81
TOTAL classe Marine marchande.....	307	1.907	6,20
TOTAL DU PORT.....	6.471	34.671	5,36

DIRECTION DE NANTES

QUARTIER DE SAINT-NAZAIRE

Port du Croisic

ESPÈCE	FRAIS		
	Quantités Tonne	Valeurs 1.000 F	Prix
1 Poissons de fond ronds :			
22 03 Lieu jaune.....	53	399	7,50
22 04 Lieu noir.....	5	55	9,65
22 05 Lingue.....	22	152	6,72
22 06 Merlan.....	75	310	4,14
22 07 Merlu.....	166	2.244	13,49
22 09 Tacaud.....	27	70	2,56
23 01 Bar.....	18	600	32,26
23 02 Baudroie.....	66	970	14,49
23 03 Congre.....	45	191	4,25
23 07 Grondin.....	7	51	7,01
23 11 Rouget-barbet.....	9	359	37,40
23 19 Rouget (Saint-Pierre-et-Miquelon).....	11	250	22,21
23 42 Saint-Pierre.....	2	37	18,34
24 01 Chinchard.....	9	14	1,58
24 02 Mulet.....	4	22	4,90
24 06 Joël.....	1	8	5,73
28 07 Roussette.....	13	50	3,61
TOTAL classe Marine marchande.....	540	5.788	10,71
2 Poissons plats :			
21 02 Cardine.....	22	261	11,49
21 06 Plie.....	8	27	3,33
21 07 Sole.....	104	2.964	28,36
21 08 Turbot.....	8	251	29,91
23 05 Dorade rose.....	27	346	12,76
23 06 Dorade grise.....	57	502	8,79
28 05 Raie bouclée.....	8	63	7,93
TOTAL classe Marine marchande.....	236	4.418	18,69
3 Poissons saisonniers :			
25 01 Anchois.....	6	11	1,91
25 02 Hareng.....	//	1	6,40
25 13 Sardine de l'Atlantique.....	20	42	2,11
27 01 Maquereau.....	88	223	2,54
TOTAL classe Marine marchande.....	114	279	2,44
4 Crustacés :			
31 01 Araignée.....	46	394	8,40
31 02 Tourteau.....	160	1.161	7,23
31 03 Crevette grise.....	2	72	30,00
31 04 Crevette rose.....	96	3.951	40,91
31 06 Homard européen.....	20	1.603	76,88
31 07 Langouste rose.....	//	13	90,00
31 08 Langouste rouge.....	1	124	92,64
31 11 Langoustine.....	240	4.336	18,02
31 23 Étrille.....	18	143	7,60
TOTAL classe Marine marchande.....	588	11.800	20,05
5 Huîtres :			
32 02 Huître creuse.....	113	753	6,67
TOTAL classe Marine marchande.....	113	753	6,67

DIRECTION DE NANTES

QUARTIER DE SAINT-NAZAIRE

Port du Croisic (suite et fin)

ESPÈCE	FRAIS		
	Quantités Tonne	Valeurs 1.000 F	Prix
<i>6 Coquillages et mollusques :</i>			
32 03 Coquille Saint-Jacques.....	105	1.049	9,98
32 04 Moule.....	438	782	1,79
32 05 Coque.....	950	2.366	2,49
32 07 Pétoncle.....	4	41	9,59
32 09 Encornet.....	5	70	13,06
32 10 Seiche.....	10	123	11,50
TOTAL classe Marine marchande.....	1.513	4.432	2,93
TOTAL DU PORT.....	3.106	27.473	8,84

DIRECTION DE NANTES

QUARTIER DE SAINT-NAZAIRE

Port de Saint-Nazaire

ESPÈCE	FRAIS		
	Quantités Tonne	Valeurs 1.000 F	Prix
<i>0 Poissons anadromes :</i>			
13 01 Anguille.....	436	15.541	35,58
13 02 Lamproie.....	2	73	35,29
14 01 Saumon.....	#	28	54,30
15 01 Alose.....	1	23	20,53
TOTAL classe Marine marchande.....	440	15.665	35,56
<i>1 Poissons de fond ronds :</i>			
22 03 Lieu jaune.....	8	73	8,53
22 05 Lingue.....	3	29	7,74
22 06 Merlan.....	22	111	4,99
22 07 Merlu.....	64	855	13,19
22 09 Tacaud.....	16	38	2,28
23 01 Bar.....	2	61	30,53
23 02 Baudroie.....	18	172	9,31
23 03 Congre.....	9	27	2,94
23 07 Grendin.....	4	26	5,86
23 11 Rouget-barbet.....	1	34	26,15
23 19 Rouget (Saint-Pierre-et-Miquelon).....	1	45	24,57
24 01 Chinchard.....	1	6	6,00
24 02 Mulet.....	40	127	3,19
24 06 Joël.....	3	9	2,77
28 07 Roussette.....	2	15	5,45
TOTAL classe Marine marchande.....	201	1.635	8,11
<i>2 Poissons plats :</i>			
21 01 Barbue.....	1	26	18,60
21 02 Cardine.....	7	59	8,31
21 06 Plie.....	25	113	4,40
21 07 Sole.....	45	1.137	25,24
21 08 Turbot.....	1	51	28,13
23 06 Dorade grise.....	1	14	8,00
28 05 Raie bouclée.....	7	52	7,46
TOTAL classe Marine marchande.....	90	1.455	16,15
<i>3 Poissons saisonniers :</i>			
14 03 Éperlan.....	#	#	4,00
27 01 Maquereau.....	6	21	3,16
TOTAL classe Marine marchande.....	6	22	3,17
<i>4 Crustacés :</i>			
31 01 Araignée.....	10	91	8,42
31 02 Tourteau.....	8	71	8,11
31 03 Crevette grise.....	74	1.273	17,15
31 04 Crevette rose.....	6	256	42,32
31 11 Langoustine.....	84	1.700	20,03
31 23 Étrille.....	#	6	8,93
TOTAL classe Marine marchande.....	185	3.400	18,32

DIRECTION DE NANTES

QUARTIER DE SAINT-NAZAIRE

Port de Saint-Nazaire (suite et fin)

ESPÈCE	FRAIS		
	Quantités Tonne	Valeurs 1.000 F	Prix
<i>6 Coquillages et mollusques :</i>			
32 03 Coquille Saint-Jacques.....	2	27	9,79
32 07 Pétoncle.....	2	22	9,27
32 09 Encornet.....	16	116	6,97
32 10 Seiche.....	3	51	14,01
TOTAL classe Marine marchande.....	25	217	8,50
TOTAL DU PORT.....	950	22.396	23,57

DIRECTION DE NANTES

QUARTIER DE SAINT-NAZAIRE

ESPÈCE	FRAIS		
	Quantités Tonne	Valeurs 1.000 F	Prix
<i>0 Poissons anadromes :</i>			
13 01 Anguille.....	436	15.541	35,58
13 02 Lamproie.....	2	73	35,29
14 01 Saumon.....	//	28	54,30
15 01 Alose.....	1	23	20,53
TOTAL classe Marine marchande.....	440	15.665	35,56
<i>1 Poissons de fond ronds :</i>			
22 03 Licu jaune.....	157	1.214	7,70
22 05 Lingue.....	39	283	7,26
22 06 Merlan.....	628	2.527	4,02
22 07 Merlu.....	529	7.512	14,19
22 09 Tacaud.....	268	762	2,83
23 01 Bar.....	75	2.565	34,03
23 02 Baudroie.....	111	1.647	14,83
23 03 Congre.....	165	944	5,72
23 07 Grondin.....	20	120	5,81
23 11 Rouget-barbet.....	19	736	37,36
23 19 Rouget (Saint-Pierre-et-Miquelon).....	35	797	22,45
23 42 Saint-Pierre.....	4	72	17,52
24 01 Chinchard.....	218	858	3,94
24 02 Mulet.....	407	1.530	3,76
24 06 Joël.....	67	488	7,21
28 07 Roussette.....	34	169	4,91
TOTAL classe Marine marchande.....	2.782	22.231	7,99
<i>2 Poissons plats :</i>			
21 01 Barbue.....	2	45	17,15
21 02 Cardine.....	42	430	10,13
21 06 Plie.....	47	181	3,81
21 07 Sole.....	268	7.310	27,28
21 08 Turbot.....	13	389	28,14
23 05 Dorade rose.....	55	753	13,59
23 06 Dorade grise.....	270	2.214	8,20
28 05 Raie bouclée.....	24	191	7,70
TOTAL classe Marine marchande.....	725	11.516	15,88
<i>3 Poissons saisonniers :</i>			
14 03 Éperlan.....	5	45	8,90
25 01 Anchois.....	38	90	2,35
25 02 Hareng.....	91	340	3,72
25 05 Sprat.....	248	210	0,85
25 13 Sardine de l'Atlantique.....	2.289	5.891	2,57
27 01 Maquereau.....	771	1.913	2,48
TOTAL classe Marine marchande.....	3.444	8.491	2,47
<i>4 Crustacés :</i>			
31 01 Araignée.....	85	679	7,91
31 02 Tourteau.....	198	1.397	7,06
31 03 Crevette grise.....	77	1.340	17,38
31 04 Crevette rose.....	121	5.060	41,65
31 06 Homard européen.....	20	1.608	76,78
31 08 Langouste rouge.....	2	192	80,14
31 11 Langoustine.....	344	6.333	18,41
31 23 Étrille.....	63	327	5,15
TOTAL classe Marine marchande.....	913	16.939	18,54

DIRECTION DE NANTES

QUARTIER DE SAINT-NAZAIRE (suite et fin)

ESPÈCE	FRAIS		
	Quantités Tonne	Valeurs 1.000 F	Prix
5 Huitres :			
32 02 Huître creuse.....	284	1.868	6,58
TOTAL classe Marine marchande.....	284	1.868	6,58
6 Coquillages et mollusques :			
32 03 Coquille Saint-Jacques.....	122	1.221	9,97
32 04 Moule.....	668	1.692	2,53
32 05 Coque.....	950	2.366	2,49
32 07 Pétoncle.....	11	103	8,81
32 14 Buccin.....	13	59	4,58
32 09 Encornet.....	43	537	12,30
32 10 Seiche.....	36	576	15,62
TOTAL classe Marine marchande.....	1.846	6.557	3,55
TOTAL DU QUARTIER.....	10.436	83.271	7,98

DIRECTION DE NANTES

QUARTIER DE VANNES

ESPÈCE	FRAIS		
	Quantités Tonne	Valeurs 1.000 F	Prix
0 Poissons anadromes :			
13 01 Anguille.....	216	7.917	36,49
TOTAL classe Marine marchande.....	216	7.917	36,49
1 Poissons de fond ronds :			
22 06 Merlan.....	20	160	8,01
22 07 Merlu.....	7	129	16,97
22 09 Tacaud.....	8	47	5,47
23 01 Bar.....	2	74	35,01
23 03 Congre.....	16	224	13,24
23 19 Rouget-barbet.....	2	82	35,65
24 02 Mulet.....	18	135	7,19
TOTAL classe Marine marchande.....	76	853	11,14
2 Poissons plats :			
21 06 Plie.....	9	45	5,00
21 07 Sole.....	13	371	27,82
28 05 Raie bouclée.....	2	29	10,00
TOTAL classe Marine marchande.....	25	445	17,64
3 Poissons saisonniers :			
14 03 Éperlan.....	3	24	8,00
24 15 Aiguillette.....	3	40	12,00
25 13 Sardine de l'Atlantique.....	8	80	10,00
27 01 Maquereau.....	23	303	13,09
TOTAL classe Marine marchande.....	37	448	11,93
4 Crustacés :			
31 01 Araignée.....	1	15	10,00
31 02 Tourteau.....	70	678	9,66
31 03 Crevette grise.....	11	222	20,00
31 04 Crevette rose.....	30	2.032	65,97
31 06 Homard européen.....	2	216	90,00
31 23 Étrille.....	82	712	8,67
TOTAL classe Marine marchande.....	198	3.875	19,55
5 Huitres :			
32 01 Huitre plate.....	189	3.851	20,30
32 02 Huitre creuse.....	4.209	26.157	6,21
TOTAL classe Marine marchande.....	4.398	30.008	6,82

DIRECTION DE NANTES

QUARTIER DE VANNES *(suite et fin)*

ESPÈCE	FRAIS		
	Quantités Tonne	Valeurs 1.000 F	Prix
<i>6 Coquillages et mollusques :</i>			
32 03 Coquille Saint-Jacques.....	2	25	11,35
32 04 Moule.....	2.347	7.209	3,07
32 05 Coque.....	420	252	0,60
32 06 Palourde.....	47	1.101	23,09
32 07 Pétoncle.....	2	24	12,00
32 08 Praire.....	22	160	7,19
32 15 Patelle.....	11	87	7,65
32 16 Bigorneau.....	140	813	5,79
32 10 Seiche.....	253	1.576	6,23
TOTAL classe Marine marchande.....	3.246	11.249	3,47
TOTAL DU QUARTIER.....	8.199	54.797	6,68

DIRECTION DE NANTES

QUARTIER DE L'ILE-D'YEU

ESPÈCE	FRAIS		
	Quantités Tonne	Valeurs 1.000 F	Prix
<i>1 Poissons de fond ronds :</i>			
22 03 Lieu jaune.....	81	516	6,32
22 05 Lingue.....	3	17	4,77
22 06 Merlan.....	122	658	5,40
22 07 Merlu.....	115	1.698	14,76
23 01 Bar.....	67	2.322	34,35
23 02 Baudroie.....	17	204	11,68
23 03 Congre.....	217	901	4,16
28 11 Taupe.....	4	49	10,21
29 99 Ronds - Divers poissons marins.....	84	689	8,16
TOTAL classe Marine marchande.....	713	7.058	9,89
<i>2 Poissons plats :</i>			
21 07 Sole.....	7	192	25,15
21 08 Turbot.....	5	162	28,73
23 04 Dorade royale.....	//	4	16,04
TOTAL classe Marine marchande.....	13	358	26,45
<i>3 Poissons saisonniers :</i>			
26 01 Germon.....	533	4.828	9,04
TOTAL classe Marine marchande.....	533	4.828	9,04
<i>4 Crustacés :</i>			
31 01 Araignée.....	35	205	5,73
31 02 Tourteau.....	267	1.723	6,45
31 04 Crevette rose.....	25	1.049	40,41
31 06 Homard européen.....	8	533	61,49
31 08 Langouste rouge.....	5	360	64,83
31 11 Langoustine.....	6	131	20,90
TOTAL classe Marine marchande.....	349	4.004	11,46
TOTAL DU QUARTIER.....	1.610	16.250	10,09

DIRCETION DE NANTES

ESPÈCES	FRAIS			CONGELÉ		
	Quantités	Valeurs	Prix	Quantités	Valeurs	Prix
<i>0 Poissons anadromes :</i>						
12 01 Esturgeon.....	"	"	12,92	"	"	"
13 01 Anguille.....	899	32.673	36,34	"	"	"
13 02 Lamproie.....	4	172	35,81	"	"	"
14 01 Saumon.....	27	865	31,23	"	"	"
14 05 Truite de mer.....	13	273	21,04	"	"	"
15 01 Alose.....	4	93	21,62	"	"	"
TOTAL classe Marine marchande.....	948	34.078	35,91	"	"	"
<i>1 Poissons de fond rond :</i>						
22 01 Cabillaud.....	7.661	42.670	5,57	"	"	"
22 02 Églefin.....	5.684	21.699	3,82	"	"	"
22 03 Lieu jaune.....	4.839	34.294	7,09	"	"	"
22 04 Lieu noir.....	21.150	70.812	3,35	"	"	"
22 05 Lingue.....	7.596	33.869	4,46	"	"	"
22 06 Merlan.....	10.946	46.952	4,29	"	"	"
22 07 Merlu.....	12.546	178.575	14,23	"	"	"
22 09 Tacaud.....	2.696	5.940	2,20	"	"	"
22 12 Brosme.....	289	971	3,35	"	"	"
22 13 Motelle.....	97	361	3,70	"	"	"
22 14 Lingue bleue.....	3.823	15.841	4,14	"	"	"
22 15 Morue du pacifique occidental.....	"	"	6,00	"	"	"
23 01 Bar.....	812	26.829	33,02	"	"	"
23 02 Baudroie.....	14.204	118.554	8,35	"	"	"
23 03 Congre.....	2.781	13.847	4,98	"	"	"
23 07 Grondin.....	2.548	7.854	3,08	"	"	"
23 10 Rascasse.....	17	137	7,99	"	"	"
23 11 Rouget-barbet.....	215	5.703	26,46	"	"	"
23 12 Vive.....	15	72	4,75	"	"	"
23 13 Cernier.....	1	19	15,20	"	"	"
23 19 Rouget (Saint-Pierre-et-Miquelon).....	35	798	22,44	"	"	"
23 20 Sébaste.....	421	1.679	3,98	"	"	"
23 27 Labre.....	137	716	5,19	"	"	"
23 31 Ombrine.....	2	30	12,90	"	"	"
23 41 Pagre rose (Martinique).....	12	120	9,32	"	"	"
23 42 Saint-Pierre.....	484	9.389	19,39	"	"	"
24 01 Chinchard.....	6.025	7.276	1,21	"	"	"
24 02 Mulet.....	933	4.323	4,63	"	"	"
24 06 Joël.....	155	929	5,99	"	"	"
28 01 Aiguillat - Chien de mer.....	4.273	13.484	3,16	"	"	"
28 02 Emissolle - Chien de mer.....	10	30	2,88	"	"	"
28 03 Hâ - Chien de mer.....	590	2.257	3,82	"	"	"
28 07 Roussette.....	2.936	6.959	2,37	"	"	"
28 11 Taupe.....	124	1.192	9,58	"	"	"
28 15 Requin bleu.....	18	59	3,20	"	"	"
28 20 Ange de mer.....	17	85	4,82	"	"	"
29 99 Ronds - Divers poissons marins.....	:8.923	48.750	5,46	"	"	"
TOTAL classe Marine marchande.....	123.033	723.095	5,88	"	"	"
<i>2 Poissons plats :</i>						
21 01 Barbue.....	93	1.706	18,30	"	"	"
21 02 Cardine.....	5.767	51.948	9,01	"	"	"
21 03 Flet.....	15	76	5,07	"	"	"
21 04 Limande.....	139	962	3,90	"	"	"
21 05 Limande-sole.....	1.191	11.466	9,62	"	"	"
21 06 Plie.....	1.084	4.359	4,02	"	"	"
24 07 Sole.....	1.644	42.734	25,98	É	"	"
24 08 Turbot.....	296	8.448	23,49	"	"	"

DIRECTION DE NANTES

ESPÈCES	FRAIS			CONGELÉ		
	Quantités	Valeurs	Prix	Quantités	Valeurs	Prix
1 Poissons plats (suite) :						
21 10 Flétan.....	96	917	9,55	"	"	"
21 14 Flétan noir.....	16	72	4,45	"	"	"
21 16 Céteau.....	43	516	11,76	"	"	"
23 04 Dorade royale.....	20	448	21,37	"	"	"
23 05 Dorade rose.....	1.498	21.468	14,33	"	"	"
23 06 Dorade grise.....	1.948	14.519	7,45	"	"	"
23 09 Pageot.....	68	964	14,15	"	"	"
23 24 Bogue.....	10	35	3,25	"	"	"
24 07 Dorade tropicale.....	190	672	3,54	"	"	"
28 04 Pocheteau.....	742	3.941	5,31	"	"	"
28 05 Raie bouclée.....	5.835	31.377	5,38	"	"	"
28 09 Raie exotique.....	548	2.967	5,41	"	"	"
28 14 Raie douce.....	132	1.111	8,38	"	"	"
28 19 Aigle de mer.....	1	7	5,54	"	"	"
29 99 Plats - Divers poissons marins.....	301	1 436	4,76	"	"	"
TOTAL classe Marine marchande.....	21.689	202.160	9,32	"	"	"
3 Poissons saisonniers :						
14 03 Éperlan.....	102	416	4,07	"	"	"
23 30 Lançon (France).....	43	145	3,31	"	"	"
24 15 Aiguillette.....	79	252	3,16	"	"	"
25 01 Anchois.....	650	1.488	2,29	"	"	"
25 02 Hareng.....	347	1.290	3,71	"	"	"
25 05 Sprat.....	525	608	1,16	"	"	"
25 13 Sardine de l'Atlantique.....	5.885	15.905	2,70	"	"	"
25 23 Sardine de Méditerranée.....	59	374	6,32	"	"	"
26 01 Germon.....	5.580	53.912	9,66	"	"	"
26 06 Thon rouge.....	8	45	5,14	"	"	"
27 01 Maquereau.....	12.729	22.888	1,80	"	"	"
27 02 Maquereau espagnol.....	3	6	0,70	"	"	"
27 06 Thazard bâtard (Guadeloupe).....	"	7	12,93	"	"	"
TOTAL classe Marine marchande.....	26.022	97.339	3,74	"	"	"
4 Crustacés :						
31 01 Araignée.....	3.381	22.496	6,65	"	"	"
31 02 Tourteau.....	8.962	58.110	6,48	"	"	"
34 03 Crevette grise.....	265	6.205	23,41	"	"	"
34 04 Crevette rose.....	461	21.459	46,46	"	"	"
31 06 Homard européen.....	264	15.893	60,03	"	"	"
31 07 Langouste rose.....	385	20.692	53,65	32	1.728	52,65
31 08 Langouste rouge.....	84	5.515	63,61	"	"	"
31 11 Langoustine.....	9.123	166.613	18,26	"	"	"
31 16 Homard américain.....	4	236	54,56	"	"	"
31 17 Crabe araignée (Saint-Pierre-et-Miquelon) ..	12	86	7,00	"	"	"
31 20 Pouce-pied.....	3	80	25,00	"	"	"
31 21 Crabe vert.....	12	30	2,36	"	"	"
31 23 Étrille.....	510	3.574	7,00	"	"	"
31 25 Crevette grise (Antilles).....	1	25	23,45	"	"	"
31 99 Crustacés divers.....	252	2.253	8,92	"	"	"
TOTAL classe Marine marchande.....	23.726	323.274	13,62	32	1.728	52,65
5 Huitres :						
32 01 Huitre plate.....	5.026	100.624	20,02	"	"	"
32 02 Huitre creuse.....	22.474	121.955	5,43	"	"	"
TOTAL classe Marine marchande.....	27.501	222.580	8,09	"	"	"

DIRECTION DE NANTES

ESPÈCES	FRAIS			CONGELÉ		
	Quantités	Valeurs	Prix	Quantités	Valeurs	Prix
<i>6 Coquillages et mollusques :</i>						
32 03 Coquille Saint-Jacques	7.723	46.498	6,02	//	//	//
32 04 Moule	24.788	80.232	3,24	//	//	//
32 05 Coque	1.843	4.016	2,18	//	//	//
32 06 Palourde	353	2.363	6,68	//	//	//
32 07 Pétoncle	619	4.016	6,48	//	//	//
32 08 Praire	957	5.022	5,24	//	//	//
32 14 Buccin	28	84	3,00	//	//	//
32 15 Patelle	43	137	3,13	//	//	//
32 16 Bigorneau	194	1.134	5,83	//	//	//
32 18 Vanneau	"	5	8,22	//	//	//
38 22 Ormeau	1	36	24,86	//	//	//
32 99 Coquillages divers sauf huitres	174	506	2,90	//	//	//
32 09 Encornet	1.345	17.439	12,96	//	//	//
32 10 Seiche	1.363	8.546	6,27	//	//	//
32 17 Poulpe	"	2	3,79	//	//	//
32 24 Amande de mer	418	745	1,78	//	//	//
32 99 Mollusques divers sans coquilles	26	139	5,35	//	//	//
33 01 Oursin	10	119	11,32	//	//	//
TOTAL classe Marine marchande.....	39.896	171.048	4,29	//	//	//
<i>9 Plantes aquatiques :</i>						
71 01 Carragaheen	2.972	3.623	1,22	//	//	//
71 02 Goemon iodé	1.971	448	0,23	//	//	//
71 03 Fucus	1.391	316	0,23	//	//	//
71 04 Laminaire	28.374	5.288	0,19	//	//	//
71 05 Algue brune	774	98	0,13	//	//	//
71 99 Plantes marines diverses	2.523	278	0,11	//	//	//
TOTAL classe Marine marchande.....	38.007	10.052	0,26	//	//	//
TOTAL DIRECTION.....	300.826	1.783.629	5,93	32	1.728	52,65

DIRECTION DE BORDEAUX

QUARTIER D'ARCACHON

Port d'Arcachon

ESPÈCE	FRAIS		
	Quantités Tonne	Valeurs 1.000 F	Prix
<i>1 Poissons de fond ronds :</i>			
22 03 Lieu jaune.....	3	32	8,61
22 05 Lingue.....	7	25	3,23
22 06 Merlan.....	99	629	6,33
22 07 Merlu.....	499	7.204	14,41
22 09 Tacaud.....	88	123	1,40
23 01 Bar.....	82	2.740	33,14
23 02 Baudroie.....	34	558	16,19
23 03 Congre.....	6	40	6,12
23 07 Grondin.....	32	217	6,80
23 11 Rouget-barbet.....	6	261	39,86
23 12 Vive.....	37	201	5,37
24 01 Chinchard.....	182	208	1,15
24 02 Mulet.....	115	606	5,25
28 01 Aiguillat - Chien de mer.....	15	78	5,12
29 99 Ronds - Divers poissons marins.....	116	752	6,44
TOTAL classe Marine marchande.....	1.329	13.681	10,29
<i>2 Poissons plats :</i>			
21 01 Barbue.....	11	168	15,19
21 02 Cardine.....	"	12	12,65
21 06 Plie.....	3	14	3,68
21 07 Sole.....	92	2.545	27,50
21 08 Turbot.....	22	480	21,79
21 16 Ceteau.....	59	762	12,90
23 05 Dorade rose.....	23	474	20,61
23 06 Dorade grise.....	121	1.078	8,86
23 09 Pageot.....	9	161	17,66
28 05 Raie bouclée.....	11	84	7,62
TOTAL classe Marine marchande.....	354	5.782	16,31
<i>3 Poissons saisonniers :</i>			
27 01 Maquereau.....	116	226	1,94
TOTAL classe Marine marchande.....	116	226	1,94
<i>4 Crustacés :</i>			
31 04 Crevette rose.....	20	660	31,79
31 99 Crustacés divers.....	20	77	3,75
TOTAL classe Marine marchande.....	41	738	17,85
<i>5 Huitres :</i>			
32 01 Huitre plate.....	218	3.772	17,27
32 02 Huitre creuse.....	10.679	35.974	3,37
TOTAL classe Marine marchande.....	10.897	39.747	3,65
<i>6 Coquillages et mollusques :</i>			
32 16 Bigorneau.....	1	8	6,00
32 09 Encornet.....	74	1.212	16,31
32 10 Seiche.....	59	349	5,92
TOTAL classe Marine marchande.....	134	1.570	11,65
TOTAL DU PORT.....	12.874	61.746	4,80

DIRECTION DE BORDEAUX

QUARTIER D'ARCACHON

ESPÈCE	FRAIS		
	Quantités Tonne	Valeurs 1.000 F	Prix
<i>1 Poissons de fond ronds :</i>			
22 03 Lieu jaune.....	3	32	8,61
22 05 Lingue.....	7	25	3,23
22 06 Merlan.....	99	629	6,33
22 07 Merlu.....	499	7.204	14,41
22 09 Tacaud.....	88	123	1,40
23 01 Bar.....	82	2.740	33,14
23 02 Baudroie.....	34	558	16,19
23 03 Congre.....	6	40	6,12
23 07 Grondin.....	32	217	6,80
23 11 Rouget-barbet.....	6	261	39,86
23 12 Vive.....	37	201	5,37
24 01 Chinchard.....	182	208	1,15
24 02 Mulet.....	115	606	5,25
28 01 Aiguillat - Chien de mer.....	15	78	5,12
29 99 Ronds - Divers poissons marins.....	113	738	6,51
TOTAL classe Marine marchande.....	1.325	13.667	10,31
<i>2 Poissons plats :</i>			
21 01 Barbue.....	11	168	15,19
21 02 Cardine.....	"	12	12,65
21 06 Plie.....	3	14	3,68
21 07 Sole.....	92	2.545	27,50
21 08 Turbot.....	22	480	21,79
21 16 Ceteau.....	59	762	12,90
23 05 Dorade rose.....	23	474	20,61
23 06 Dorade grise.....	121	1.078	8,86
23 09 Pageot.....	9	161	17,66
28 05 Raie bouclée.....	11	84	7,62
TOTAL classe Marine marchande.....	354	5.782	16,31
<i>3 Poissons saisonniers :</i>			
27 01 Maquereau.....	116	226	1,94
TOTAL classe Marine marchande.....	116	226	1,94
<i>4 Crustacés :</i>			
31 04 Crevette rose.....	20	660	31,79
31 99 Crustacés divers.....	24	91	3,79
TOTAL classe Marine marchande.....	44	751	16,78
<i>5 Huitres :</i>			
32 01 Huitre plate.....	218	3.772	17,27
32 02 Huitre creuse.....	10.679	35.974	3,37
TOTAL classe Marine marchande.....	10.897	39.747	3,65
<i>6 Coquillages et mollusques :</i>			
32 16 Bigorneau.....	1	8	6,00
32 09 Encornet.....	74	1.212	16,31
32 10 Seiche.....	59	349	5,92
TOTAL classe Marine marchande.....	134	1.570	11,65
TOTAL DU QUARTIER.....	12.874	61.746	4,80

DIRECTION DE BORDEAUX

QUARTIER DE BAYONNE

Port de Saint-Jean-de-Luz

ESPÈCE	FRAIS		
	Quantités Tonne	Valeurs 1.000 F	Prix
<i>1 Poissons de fond ronds :</i>			
22 06 Merlan	60	713	11,15
22 07 Merlu	692	10.475	15,13
23 01 Bar	96	2.670	27,69
24 01 Chinchard	360	651	1,81
24 02 Mulet	94	463	4,91
29 99 Ronds - Divers poissons marins	93	607	6,47
TOTAL classe Marine marchande	1.397	15.582	11,15
<i>2 Poissons plats :</i>			
21 07 Sole	44	883	19,82
23 05 Dorade rose	98	1.354	13,74
23 06 Dorade grise	307	3.607	11,72
29 99 Plats - Divers poissons marins	346	3.459	9,99
TOTAL classe Marine marchande	797	9.304	11,67
<i>3 Poissons saisonniers :</i>			
25 01 Anchois	700	1.433	2,05
25 13 Sardine de l'Atlantique	1.041	1.565	1,50
26 01 Germon	328	3.712	11,28
26 06 Thon rouge	272	4.120	15,12
27 01 Maquereau	416	579	1,39
TOTAL classe Marine marchande	2.760	11.410	4,13
<i>6 Coquillages et mollusques :</i>			
32 09 Encornet	48	819	16,95
TOTAL classe Marine marchande	48	819	16,95
TOTAL DU PORT	5.004	37.116	7,42

DIRECTION DE BORDEAUX

QUARTIER DE BAYONNE

ESPÈCE	FRAIS		
	Quantités Tonne	Valeurs 1.000 F	Prix
0 Poissons anadromes :			
13 01 Anguille.....	56	2.732	48,62
14 01 Saumon.....	1	145	73,60
15 01 Alose.....	6	80	13,05
TOTAL classe Marine marchande.....	64	2.957	45,98
1 Poissons de fond ronds :			
22 06 Merlan.....	38	317	8,20
22 07 Merlu.....	748	11.420	15,26
22 09 Tacaud.....	18	29	1,56
23 01 Bar.....	105	2.922	27,77
23 03 Congre.....	"	2	6,71
24 01 Chinchard.....	373	675	1,81
24 02 Mulet.....	97	477	4,88
28 03 Hà - Chien de mer.....	"	1	2,00
28 15 Requin bleu.....	8	16	2,05
29 99 Ronds - Divers poissons marins.....	122	788	6,41
TOTAL classe Marine marchande.....	1.514	16.651	11,00
2 Poissons plats :			
21 07 Sole.....	47	987	20,65
23 05 Dorade rose.....	106	1.497	14,00
23 06 Dorade grise.....	313	3.682	11,74
28 04 Pocheteau.....	1	2	2,27
29 99 Plats - Divers poissons marins.....	356	3.588	10,07
TOTAL classe Marine marchande.....	825	9.758	11,81
3 Poissons saisonniers :			
25 01 Anchois.....	700	1.433	2,05
25 13 Sardine de l'Atlantique.....	516	797	1,54
26 01 Germon.....	328	3.712	11,28
26 06 Thon rouge.....	272	4.111	15,08
26 11 Bonite à dos rayé.....	"	7	16,42
27 01 Maquereau.....	425	591	1,39
TOTAL classe Marine marchande.....	2.244	10.652	4,75
4 Crustacés :			
31 02 Tourteau.....	45	367	8,05
31 03 Crevette grise.....	9	114	12,31
31 06 Homard européen.....	"	12	60,00
31 07 Langouste rose.....	"	8	62,86
31 08 Langouste rouge.....	"	7	61,30
31 16 Homard américain.....	"	2	70,00
TOTAL classe Marine marchande.....	55	513	9,25
6 Coquillages et mollusques :			
32 09 Encornet.....	48	824	16,94
TOTAL classe Marine marchande.....	48	824	16,94
TOTAL DU QUARTIER.....	4.753	41.357	8,70

DIRECTION DE BORDEAUX

QUARTIER DE BORDEAUX

ESPÈCE	FRAIS		
	Quantités Tonne	Valeurs 1.000 F	Prix
0 Poissons anadromes :			
13 01 Anguille.....	37	1.034	27,81
13 02 Lamproie.....	"	25	50,00
14 01 Saumon.....	"	1	40,00
15 01 Alose.....	10	185	17,88
TOTAL classe Marine marchande.....	48	1.245	25,75
1 Poissons de fond ronds :			
22 03 Lieu jaune.....	"	2	6,04
22 06 Merlan.....	1	9	5,21
22 07 Merlu.....	12	156	12,73
22 09 Tacaud.....	11	22	2,04
23 01 Bar.....	2	73	27,51
23 02 Baudroie.....	4	36	7,29
23 03 Congre.....	1	5	3,00
23 07 Grondin.....	"	2	2,20
23 11 Rouget-barbet.....	"	5	26,12
23 12 Vive.....	1	2	2,09
24 01 Chinchard.....	3	3	1,00
24 02 Mulet.....	29	319	10,77
28 03 Hâ - Chien de mer.....	"	"	3,86
29 99 Ronds - Divers poissons marins.....	1	15	10,20
TOTAL classe Marine marchande.....	72	655	9,09
2 Poissons plats :			
21 01 Barbue.....	"	8	12,23
21 06 Plie.....	8	88	10,27
21 07 Sole.....	20	469	23,39
21 08 Turbot.....	"	12	25,52
21 16 Céteau.....	"	6	13,98
28 05 Raie bouclée.....	1	5	6,16
TOTAL classe Marine marchande.....	31	590	18,91
3 Poissons saisonniers :			
27 01 Maquereau.....	1	2	2,02
TOTAL classe Marine marchande.....	1	2	2,02
4 Crustacés :			
31 01 Araignée.....	"	1	4,00
31 02 Tourteau.....	7	50	7,16
31 03 Crevette grise.....	43	993	22,72
31 04 Crevette rose.....	"	14	38,66
31 06 Homard européen.....	"	49	70,32
31 07 Langouste rose.....	"	"	100,00
31 11 Langoustine.....	"	1	29,18
TOTAL classe Marine marchande.....	52	1.110	21,25

DIRECTION DE BORDEAUX

QUARTIER DE BORDEAUX *(suite et fin)*

ESPÈCE	FRAIS		
	Quantités Tonne	Valeurs 1.000 F	Prix
5 Huitres :			
32 02 Huitre creuse.....	413	709	1,71
TOTAL classe Marine marchande.....	413	709	1,71
6 Coquillages et mollusques :			
32 09 Encornet.....	1	27	14,32
32 10 Seiche.....	1	11	5,90
TOTAL classe Marine marchande.....	3	38	10,14
TOTAL DU QUARTIER.....	623	4.353	6,99

DIRECTION DE BORDEAUX

QUARTIER D'OLÉRON

ESPÈCE	FRAIS		
	Quantités Tonne	Valeurs 1.000 F	Prix
0 Poissons anadromes :			
13 01 Anguille.....	2	58	24,74
TOTAL classe Marine marchande.....	2	58	25,74
1 Poissons de fond ronds :			
22 03 Lieu jaune.....	11	83	7,30
22 06 Merlan.....	71	411	5,77
22 07 Merlu.....	387	4.967	12,83
22 09 Tacaud.....	92	125	1,36
23 01 Bar.....	117	3.662	31,30
23 02 Baudroie.....	13	236	17,00
23 03 Congre.....	48	229	4,74
23 07 Grondin.....	//	2	2,30
23 11 Rouget-barbet.....	5	141	25,33
23 12 Vive.....	//	5	7,27
23 31 Ombrine.....	//	8	10,15
24 01 Chinchard.....	30	17	0,56
24 02 Mulet.....	31	96	3,10
24 06 Joël.....	4	39	8,95
28 02 Émissolle - Chien de mer.....	8	66	7,77
28 07 Roussette.....	4	15	3,32
29 99 Ronds - Divers poissons marins.....	36	98	2,72
TOTAL classe Marine marchande.....	864	10.208	11,80
2 Poissons plats :			
21 06 Plie.....	12	36	2,94
21 07 Sole.....	107	2.793	26,01
21 08 Turbot.....	4	141	29,88
21 16 Cêteau.....	298	2.592	8,69
23 05 Dorade rose.....	//	1	11,00
23 06 Dorade grise.....	32	384	11,96
28 05 Raie bouclée.....	12	118	9,41
28 18 Pasténague.....	6	34	4,98
29 99 Plats - Divers poissons marins.....	//	6	11,60
TOTAL classe Marine marchande.....	475	6.109	12,85
3 Poissons saisonniers :			
25 01 Anchois.....	//	//	2,49
25 13 Sardine de l'Atlantique.....	3	5	1,77
26 01 Germon.....	//	4	20,00
27 01 Maquereau.....	40	80	2,00
TOTAL classe Marine marchande.....	44	91	2,08
4 Crustacés :			
31 01 Araignée.....	23	97	4,22
31 02 Tourteau.....	54	351	6,41
31 03 Crevette grise.....	191	3.751	19,61
31 04 Crevette rose.....	72	2.117	29,31
31 06 Homard européen.....	1	89	78,57
31 11 Langoustine.....	8	351	39,79
31 16 Homard américain.....	//	29	69,99
31 24 Crevette rose (Antilles).....	1	51	45,80
31 25 Crevette grise (Antilles).....	17	443	24,76
31 99 Crustacés divers.....	//	//	3,00
TOTAL classe Marine marchande.....	371	7.284	19,62

DIRECTION DE BORDEAUX

QUARTIER D'OLÉRON *(suite et fin)*

ESPÈCE	FRAIS		
	Quantités Tonne	Valeurs 1.000 F	Prix
5 Huitres :			
32 01 Huitre plate.....	29	499	16,98
32 02 Huitre creuse.....	8.710	58.165	6,68
TOTAL classe Marine marchande.....	8.740	58.664	6,71
6 Coquillages et mollusques :			
32 03 Coquille Saint-Jacques.....	36	432	11,76
32 04 Moule.....	405	1.188	2,93
32 05 Coque.....	25	116	4,55
32 06 Palourde.....	34	792	23,31
32 14 Buccin.....	7	30	4,29
32 16 Bigorneau.....	24	124	5,06
32 99 Coquillages divers sauf huitres.....	8	32	4,00
32 09 Encornet.....	25	339	13,08
32 10 Seiche.....	3	33	9,44
TOTAL classe Marine marchande.....	570	3.088	5,41
TOTAL DU QUARTIER.....	11.068	85.505	7,72

DIRECTION DE BORDEAUX

QUARTIER DE LA ROCHELLE

Port de La Rochelle

ESPÈCE	FRAIS		
	Quantités Tonne	Valeurs 1.000 F	Prix
<i>0 Poissons anadromes :</i>			
13 01 Anguille.....	5	434	73,18
TOTAL classe Marine marchande.....	5	434	73,18
<i>1 Poissons de fond ronds :</i>			
14 02 Argentine.....	4	23	4,91
22 01 Cabillaud.....	224	1.445	6,44
22 02 Églefin.....	61	286	4,65
22 03 Lieu jaune.....	182	1.367	7,48
22 04 Lieu noir.....	126	466	3,68
22 05 Lingue.....	157	848	5,39
22 06 Merlan.....	597	3.194	5,34
22 07 Merlu.....	2.263	34.525	15,26
22 09 Tcaud.....	421	906	2,15
23 01 Bar.....	56	1.639	29,07
23 02 Baudroie.....	427	3.380	7,90
23 03 Congre.....	357	2.040	5,70
23 07 Grondin.....	21	96	4,56
23 10 Rascasse.....	9	67	7,08
23 11 Rouget-barbet.....	16	338	20,66
23 12 Vive.....	4	30	7,44
23 31 Ombrine.....	1	9	8,22
23 42 Saint-Pierre.....	35	864	24,28
24 01 Chinchard.....	170	275	1,62
24 02 Mulet.....	76	289	3,77
28 01 Aiguillat - Chien de mer.....	132	436	3,28
28 02 Émissolle - chien de mer.....	8	22	2,71
28 07 Roussette.....	31	88	2,82
28 11 Taupe.....	664	5.639	8,49
28 15 Requin bleu.....	4	21	4,79
28 20 Ange de mer.....	1	2	1,18
29 99 Ronds - Divers poissons marins.....	1.112	5.439	4,89
TOTAL classe Marine marchande.....	7.172	63.747	8,89
<i>2 Poissons plats :</i>			
21 01 Barbue.....	//	2	11,48
21 02 Cardine.....	172	1.475	8,56
21 04 Limande.....	//	3	12,00
21 05 Limande-sole.....	1	14	11,40
21 06 Plie.....	40	153	3,80
21 07 Sole.....	480	12.556	26,15
21 08 Turbot.....	18	519	28,03
21 10 Flétan.....	//	3	13,36
21 16 Céteau.....	79	969	12,25
21 17 Sole de Terre-Neuve.....	//	1	15,50
23 04 Dorade royale.....	2	22	10,23
23 05 Dorade rose.....	365	5.775	15,73
23 06 Dorade grise.....	58	521	8,99
23 09 Pageot.....	1	21	12,27
24 07 Dorade tropicale.....	5	29	5,92
28 04 Pocheteau.....	//	//	3,00
28 05 Raie bouclée.....	218	1.176	5,40
28 14 Raie douce.....	7	27	3,64
29 99 Plats - Divers poissons marins.....	5	35	6,42
TOTAL classe Marine marchande.....	1.456	23.289	15,99

DIRECTION DE BORDEAUX

QUARTIER DE LA ROCHELLE

Port de la Rochelle (suite et fin)

ESPÈCE	FRAIS		
	Quantités Tonne	Valeurs 1.000 F	Prix
3 Poissons saisonniers :			
25 02 Hareng.....	23	169	7,29
25 05 Sprat.....	"	1	5,00
25 13 Sardine de l'Atlantique.....	3	14	4,37
26 01 Germon.....	5	87	16,35
26 13 Espadon.....	4	74	17,64
27 01 Maquereau.....	198	334	1,69
TOTAL classe Marine marchande.....	234	683	2,91
4 Crustacés :			
31 01 Araignée.....	13	68	4,92
31 02 Tourteau.....	100	670	6,64
31 04 Crevette rose.....	30	1.022	33,84
31 06 Homard européen.....	14	855	59,15
31 11 Langoustine.....	306	6.097	19,88
31 23 Étrille.....	31	234	7,42
TOTAL classe Marine marchande.....	497	8.948	17,98
5 Huitres :			
32 01 Huitre plate.....	28	442	15,65
32 02 Huitre creuse.....	3.639	16.959	4,66
TOTAL classe Marine marchande.....	3.667	17.402	4,75
6 Coquillages et mollusques :			
32 03 Coquille Saint-Jacques.....	127	1.518	11,91
32 04 Moule.....	2.281	6.547	2,87
32 05 Coque.....	567	4.492	7,92
32 18 Vanneau.....	15	86	5,63
32 99 Coquillages divers sauf huitres.....	543	3.005	5,53
32 09 Encornet.....	98	1.233	12,52
32 10 Seiche.....	125	738	5,91
32 99 Mollusques divers sans coquille.....	9	110	11,22
TOTAL classe Marine marchande.....	3.767	17.732	4,71
TOTAL DU PORT.....	16.802	132.239	7,87

DIRECTION DE BORDEAUX

QUARTIER DE LA ROCHELLE

ESPÈCE	FRAIS		
	Quantités Tonne	Valeurs 1.000 F	Prix
<i>0 Poissons anadromes :</i>			
13 01 Anguille.....	32	1.410	42,76
TOTAL classe Marine marchande.....	32	1.410	42,76
<i>1 Poissons de fond ronds :</i>			
14 02 Argentine.....	4	23	4,91
22 01 Cabillaud.....	224	1.447	6,45
22 02 Églefin.....	62	289	4,67
22 03 Lieu jaune.....	220	1.488	6,74
22 04 Lieu noir.....	93	369	3,96
22 05 Lingue.....	157	848	5,39
22 06 Merlan.....	622	3.586	5,76
22 07 Merlu.....	2.274	34.665	15,24
22 09 Tacaud.....	425	946	2,23
23 01 Bar.....	76	2.151	28,18
23 02 Baudroie.....	427	3.380	7,90
23 03 Congre.....	360	2.055	5,70
23 07 Grondin.....	21	96	4,56
23 10 Rascasse.....	9	67	7,08
23 11 Rouget-barbet.....	23	624	26,41
23 12 Vive.....	4	30	7,44
23 31 Ombrine.....	1	9	8,22
23 42 Saint-Pierre.....	35	864	24,28
24 01 Chinchard.....	170	275	1,62
24 02 Mulet.....	89	402	4,52
28 01 Aiguillat - Chien de mer.....	123	406	3,29
28 02 Émissolle - Chien de mer.....	8	22	2,71
28 07 Roussette.....	31	88	2,82
28 11 Taupe.....	664	5.639	8,49
28 15 Requin bleu.....	4	21	4,74
28 20 Ange de mer.....	1	2	1,18
29 99 Ronds - Divers poissons marins.....	1.112	5.440	4,89
TOTAL classe Marine marchande.....	7.250	65.245	9,00
<i>2 Poissons plats :</i>			
21 01 Barbue.....	"	2	11,48
21 02 Cardine.....	172	1.475	8,56
21 04 Limande.....	"	4	16,37
21 05 Limande-sole.....	1	14	11,40
21 06 Plie.....	68	485	7,10
21 07 Sole.....	532	13.866	26,02
21 08 Turbot.....	18	519	28,03
21 10 Flétan.....	"	3	13,36
21 16 Céteau.....	80	996	12,39
21 17 Sole de Terre-Neuve.....	"	1	15,50
23 04 Dorade royale.....	2	22	10,23
23 05 Dorade rose.....	363	5.739	15,78
23 06 Dorade grise.....	56	500	8,90
23 09 Pageot.....	1	21	12,27
24 07 Dorade tropicale.....	5	29	5,92
28 04 Pocheteau.....	"	"	3,00
28 05 Raie bouclée.....	232	1.340	5,77
28 14 Raie douce.....	7	27	3,64
TOTAL classe Marine marchande.....	1.543	25.051	16,23

DIRECTION DE BORDEAUX

QUARTIER DE LA ROCHELLE (suite et fin)

ESPÈCE	FRAIS		
	Quantités Tonne	Valeurs 1.000 F	Prix
3 Poissons saisonniers :			
25 02 Hareng.....	23	169	7,29
25 05 Sprat.....	"	1	5,00
25 13 Sardine de l'Atlantique.....	3	14	4,37
26 01 Germon.....	5	87	16,35
26 13 Espadon.....	4	74	17,64
27 01 Maquereau.....	198	334	1,69
TOTAL classe Marine marchande.....	234	683	2,91
4 Crustacés :			
31 01 Araignée.....	16	90	5,47
31 02 Tourteau.....	114	762	6,64
31 03 Crevette grise.....	11	224	19,56
31 04 Crevette rose.....	30	1.023	33,86
31 06 Homard européen.....	16	972	58,47
31 11 Langoustine.....	306	6.097	19,88
31 23 Étrille.....	31	234	7,42
TOTAL classe Marine marchande.....	527	9.405	17,81
5 Hûtres :			
32 01 Hûtre plate.....	31	492	15,58
32 02 Hûtre creuse.....	7.894	39.842	5,05
TOTAL classe Marine marchande.....	7.925	40.335	5,09
6 Coquillages et mollusques :			
32 03 Coquille Saint-Jacques.....	263	2.667	10,11
32 04 Moule.....	8.554	25.060	2,93
32 05 Coque.....	885	6.747	7,62
32 18 Vanneau.....	15	86	5,63
32 99 Coquillages divers sauf huitres.....	554	3.343	6,03
32 09 Encornet.....	112	1.423	12,63
32 10 Seiche.....	130	811	6,22
TOTAL classe Marine marchande.....	10.517	40.140	3,82
TOTAL DU QUARTIER.....	28.032	82.272	6,50

DIRECTION DE BORDEAUX

QUARTIER DE MARENNES

ESPÈCE	FRAIS		
	Quantités Tonne	Valeurs 1.000 F	Prix
0 Poissons anadromes :			
12 01 Esturgeon.....	//	//	25,00
13 01 Anguille.....	68	2.666	38,90
13 02 Lamproie.....	1	47	45,00
15 01 Alose.....	1	9	7,50
TOTAL classe Marine marchande.....	70	2.724	38,44
1 Poissons de fond ronds :			
22 03 Lieu jaune.....	//	4	7,00
22 06 Merlan.....	3	17	5,85
22 07 Merlu.....	95	1.074	11,26
22 09 Tacaud.....	2	11	4,70
23 01 Bar.....	111	3.349	30,17
23 03 Congre.....	44	202	4,58
24 02 Mulet.....	36	171	4,68
29 99 Ronds - Divers poissons marins.....	77	432	5,54
TOTAL classe Marine marchande.....	371	5.263	14,18
2 Poissons plats :			
21 06 Plie.....	9	61	6,76
21 07 Sole.....	57	1.497	25,95
21 08 Turbot.....	10	273	25,92
21 16 Céteau.....	112	1.259	11,22
28 05 Raie bouclée.....	9	97	9,85
TOTAL classe Marine marchande.....	199	3.189	15,98
3 Poissons saisonniers :			
25 13 Sardine de l'Atlantique.....	//	//	5,00
TOTAL classe Marine marchande.....	//	//	5,00
4 Crustacés :			
31 01 Araignée.....	//	1	5,26
31 02 Tourteau.....	3	26	7,44
31 03 Crevette grise.....	132	2.427	18,34
31 04 Crevette rose.....	22	781	35,37
31 06 Homard européen.....	//	10	80,67
31 21 Crabe vert.....	16	45	2,85
31 25 Crevette grise (Antilles).....	13	310	23,39
TOTAL classe Marine marchande.....	187	3.604	19,20
5 Huitres :			
32 01 Huitre plate.....	43	906	20,91
32 02 Huitre creuse.....	38.301	134.327	3,51
TOTAL classe Marine marchande.....	38.344	135.234	3,53

DIRECTION DE BORDEAUX

QUARTIER DE MARENNES *(suite et fin)*

ESPÈCE	FRAIS		
	Quantités Tonne	Valeurs 1.000 F	Prix
<i>6 Coquillages et mollusques :</i>			
32 03 Coquille Saint-Jacques	21	275	12,91
32 04 Moule	2.161	8.286	3,83
32 05 Coque	27	63	2,34
32 06 Palourde	127	2.782	21,87
32 09 Encornet	1	7	6,01
32 10 Seiche	5	38	6,87
TOTAL classe Marine marchande	2.343	11.453	4,89
TOTAL DU QUARTIER	41.517	161.469	3,89

DIRECTION DE BORDEAUX

ESPÈCE	FRAIS		
	Quantités	Valeurs	Prix
<i>0 Poissons anadromes :</i>			
12 01 Esturgeon.....	//	//	25,00
13 01 Anguille.....	197	7.903	40,07
13 02 Lamproie.....	1	72	46,61
14 01 Saumon.....	1	146	73,18
15 01 Alose.....	18	274	15,23
TOTAL classe Marine marchande.....	218	8.397	38,37
<i>1 Poissons de fond ronds :</i>			
14 02 Argentine.....	4	23	4,91
22 01 Cabillaud.....	224	1.447	6,45
22 02 Églefin.....	62	289	4,67
22 03 Lieu jaune.....	237	1.612	6,80
22 04 Lieu noir.....	93	369	3,96
22 05 Lingue.....	165	873	5,28
22 06 Merlan.....	837	4.972	5,94
22 07 Merlu.....	4.017	59.488	14,81
22 09 Tacaud.....	637	1.258	1,97
23 01 Bar.....	495	14.899	30,10
23 02 Baudroie.....	481	4.211	8,79
23 03 Congre.....	461	2.535	5,49
23 07 Grendin.....	55	318	5,78
23 10 Rascasse.....	9	67	7,08
23 11 Rouget-barbet.....	35	1.032	28,69
23 12 Vive.....	43	239	5,50
23 31 Ombrine.....	1	17	9,05
23 42 Saint-Pierre.....	35	864	24,28
24 01 Chinchard.....	759	1.180	1,55
24 02 Mulet.....	399	2.074	5,19
24 06 Joël.....	4	39	8,95
28 01 Aiguillat - Chien de mer.....	138	485	3,49
28 02 Émissolle - Chien de mer.....	16	88	5,30
28 03 Hâ - Chien de mer.....	//	1	2,21
28 07 Roussette.....	36	103	2,88
28 11 Taupe.....	664	5.639	8,49
28 15 Requin bleu.....	12	37	3,01
28 20 Ange de mer.....	1	2	1,18
29 99 Ronds - Divers poissons marins.....	1.464	7.513	5,13
TOTAL classe Marine marchande.....	11.398	111.691	9,80
<i>2 Poissons plats :</i>			
21 01 Barbue.....	11	179	14,96
21 02 Cardine.....	173	1.487	8,58
21 04 Limande.....	//	4	16,37
21 05 Limande-sole.....	1	14	11,40
21 06 Plie.....	102	686	6,71
21 07 Sole.....	858	22 158	25,82
21 08 Turbot.....	56	1.427	25,33
21 10 Flétan.....	//	3	13,36
21 16 Céteau.....	550	5.617	10,20
21 17 Sole de Terre-Neuve.....	//	1	15,50

DIRECTION DE BORDEAUX

ESPÈCE	FRAIS		
	Quantités	Valeurs	Prix
23 04 Dorade royale.....	2	22	10,23
23 05 Dorade rose.....	493	7.712	15,62
23 06 Dorade grise.....	523	5.646	10,78
23 09 Pageot.....	10	182	16,79
24 07 Dorade tropicale.....	5	29	5,92
28 04 Pocheteau.....	1	2	2,33
28 05 Raie bouclée.....	266	1.646	6,18
28 14 Raie douce.....	7	27	3,64
28 18 Pastenague.....	6	34	4,98
29 99 Plats - Divers poissons marins.....	357	3.594	10,07
TOTAL classe Marine marchande.....	3.429	50.481	14,72
3 Poissons saisonniers :			
25 01 Anchois.....	700	1.434	2,05
25 02 Hareng.....	23	169	7,29
25 05 Sprat.....	//	1	5,00
25 13 Sardine de l'Atlantique.....	523	818	1,56
26 01 Germon.....	334	3.804	11,37
26 06 Thon rouge.....	272	4.111	15,08
26 11 Bonite à dos rayé.....	//	7	16,42
26 13 Espadon.....	4	74	17,64
27 01 Maquereau.....	782	1.235	1,58
TOTAL classe Marine marchande.....	2.641	11.657	4,41
4 Crustacés :			
31 01 Araignée.....	40	191	4,74
31 02 Tourteau.....	225	1.558	6,90
31 03 Crevette grise.....	388	7.511	19,35
31 04 Crevette rose.....	145	4.598	31,55
31 06 Homard européen.....	18	1.134	60,31
31 07 Langouste rose.....	//	9	64,38
31 08 Langouste rouge.....	//	7	61,30
31 11 Langoustine.....	315	6.450	20,44
31 16 Homard américain.....	//	31	69,99
31 21 Crabe vert.....	16	45	2,85
31 23 Étrille.....	31	234	7,42
31 24 Crevette rose (Antilles).....	1	51	45,80
31 25 Crevette grise (Antilles).....	31	754	24,18
31 99 Crustacés divers.....	24	91	3,78
TOTAL classe Marine marchande.....	1.239	22.670	18,29
5 Huitres :			
32 01 Huitre plate.....	322	5.670	17,57
32 02 Huitre creuse.....	65.999	269.020	4,08
TOTAL classe Marine marchande.....	66.322	274.690	4,14

DIRECTION DE BORDEAUX

ESPÈCE	FRAIS		
	Quantités	Valeurs	Prix
<i>6 Coquillages et mollusques :</i>			
32 03 Coquille Saint-Jacques	322	3.375	10,48
32 04 Moule	11.121	34.534	3,11
32 05 Coque	938	6.927	7,38
32 06 Palourde	161	3.574	22,17
32 14 Buccin	7	30	4,29
32 16 Bigorneau	25	132	5,11
32 18 Vanneau	15	86	5,63
32 99 Coquillages divers sauf huîtres	562	3.375	6,00
32 09 Encornet	264	3.835	14,48
32 10 Seiche	200	1.244	6,20
TOTAL classe Marine marchande.....	13.619	57.115	4,19
TOTAL DIRECTION.....	98.870	536.704	5,43

DIRECTION DE MARSEILLE

QUARTIER D'AJACCIO

ESPÈCE	FRAIS		
	Quantités Tonne	Valeurs 1.000 F	Prix
<i>B Poissons plats :</i>			
62 01 Corail	1	833	536,36
TOTAL classe Marine marchande	1	833	536,36
<i>1 Poissons de fond ronds :</i>			
22 06 Merlan	15	334	22,00
23 01 Bar	11	255	23,00
23 03 Congre	12	191	15,00
23 10 Rascasse	39	942	24,00
23 11 Rouget-barbet	32	961	30,01
23 19 Rouget (Saint-Pierre-et-Miquelon)	3	105	30,00
24 02 Mulet	9	115	12,00
29 99 Ronds - Divers poissons marins	97	1.758	18,00
TOTAL classe Marine marchande	221	4.664	21,09
<i>2 Poissons plats :</i>			
23 09 Pageot	28	841	30,00
23 24 Bogue	14	168	12,01
23 33 Sar	22	453	20,00
TOTAL classe Marine marchande	64	1.463	22,60
<i>3 Poissons saisonniers :</i>			
25 23 Sardine de Méditerranée	3	123	31,04
27 01 Maquereau	4	57	12,58
TOTAL classe Marine marchande	8	181	21,13
<i>4 Crustacés :</i>			
31 01 Araignée	7	150	20,00
31 06 Homard européen	4	373	90,00
31 07 Langouste rose	4	444	90,00
31 08 Langouste rouge	27	2.467	90,00
TOTAL classe Marine marchande	44	3.436	78,03
<i>6 Coquillages et mollusques :</i>			
32 09 Encornet	6	100	16,00
32 10 Seiche	17	311	18,00
33 01 Oursin	17	71	4,07
TOTAL classe Marine marchande	41	483	11,75
TOTAL DU QUARTIER	381	11.063	29,01

DIRECTION DE MARSEILLE

QUARTIER DE BASTIA

ESPÈCE	FRAIS		
	Quantités Tonne	Valeurs 1.000 F	Prix
B Poissons plats :			
62 01 Corail.....	//	109	500,00
TOTAL classe Marine marchande.....	//	109	500,00
0 Poissons anadromes :			
13 01 Anguille.....	83	1.084	12,94
TOTAL classe Marine marchande.....	83	1.084	12,94
1 Poissons de fond ronds :			
22 06 Merlan.....	1	34	22,06
23 01 Bar.....	26	860	32,00
23 02 Baudroie.....	1	25	15,30
23 03 Congre.....	8	139	16,40
23 07 Grondin.....	9	150	15,46
23 10 Rascasse.....	44	999	22,26
23 11 Rouget-barbet.....	35	1.131	32,33
23 19 Vive.....	//	3	15,00
23 19 Rouget (Saint-Pierre-et-Miquelon).....	8	269	33,72
23 23 Picarel.....	36	561	15,39
23 27 Labre.....	9	228	22,99
23 32 Saupe.....	14	335	23,67
23 34 Marbre.....	//	19	20,00
23 41 Pagre rose (Martinique).....	3	74	21,62
24 02 Mulet.....	24	481	19,96
28 02 Émissolle - Chien de mer.....	//	3	10,00
29 99 Ronds - Divers poissons marins.....	13	159	11,52
TOTAL classe Marine marchande.....	239	5.476	22,85
2 Poissons plats :			
21 07 Sole.....	//	13	25,00
23 05 Dorade rose.....	13	347	24,92
23 06 Dorade grise.....	2	70	26,60
23 09 Pageot.....	42	1.327	30,95
23 24 Bogue.....	8	136	15,57
23 33 Sar.....	13	308	22,34
28 05 Raie bouclée.....	5	59	10,95
TOTAL classe Marine marchande.....	87	2.263	25,72
3 Poissons saisonniers :			
25 23 Sardine de Méditerranée.....	//	9	11,25
26 06 Thon rouge.....	4	69	15,00
27 01 Maquereau.....	1	24	20,00
TOTAL classe Marine marchande.....	6	102	15,45
4 Crustacés :			
31 01 Araignée.....	6	156	25,93
31 06 Homard européen.....	//	24	70,00
31 08 Langouste rouge.....	22	2.678	118,64
TOTAL classe Marine marchande.....	28	2.859	98,75

DIRECTION DE MARSEILLE

QUARTIER DE BASTIA *(suite et fin)*

ESPÈCE	FRAIS		
	Quantités Tonne	Valeurs 1.000 F	Prix
5 Huitres :			
32 02 Huître creuse.....	60	1.045	17,15
TOTAL classe Marine marchande.....	60	1.045	17,15
6 Coquillages et mollusques :			
32 04 Moule.....	178	1.428	8,01
32 09 Encornet.....	1	32	19,18
32 10 Seiche.....	16	295	17,83
33 01 Oursin.....	1	46	7,43
TOTAL classe Marine marchande.....	202	1.803	8,89
TOTAL DU QUARTIER.....	711	14.744	20,73

DIRECTION DE MARSEILLE

QUARTIER DE MARSEILLE

Port de Marseille

ESPÈCE	FRAIS		
	Quantités Tonne	Valeurs 1.000 F	Prix
0 Poissons anadromes :			
15 01 Alose.....	//	//	4,00
TOTAL classe Marine marchande.....	//	//	4,00
1 Poissons de fond ronds :			
14 02 Argentine.....	//	//	5,46
22 06 Merlan.....	7	138	17,48
22 07 Merlu.....	140	3.112	22,12
22 11 Capélan (Méditerranée).....	67	407	6,07
23 01 Bar.....	10	402	39,57
23 02 Baudroie.....	19	573	29,76
23 03 Congre.....	41	767	18,30
23 07 G grondin.....	37	737	19,48
23 10 Rascasse.....	6	326	49,33
23 11 Rouget-barbet.....	18	775	41,21
23 23 Picarel.....	//	//	2,93
23 27 Labre.....	//	//	5,21
23 29 Cavillone.....	2	27	11,67
23 31 Ombrine.....	//	//	17,14
23 32 Saupe.....	26	136	5,11
23 42 Saint-Pierre.....	//	3	25,60
24 01 Chinchard.....	24	102	4,24
24 02 Mulet.....	27	247	9,09
28 07 Roussette.....	24	421	17,39
29 99 Ronds - Divers poissons marins.....	16	194	11,49
TOTAL classe Marine marchande.....	472	8.375	17,73
2 Poissons plats :			
21 02 Cardine.....	2	47	19,06
21 03 Flet.....	//	3	35,82
21 04 Limande.....	//	3	18,57
21 06 Plie.....	//	//	25,69
21 07 Sole.....	16	648	38,99
21 08 Turbot.....	10	309	30,80
23 04 Dorade royale.....	56	1.206	21,21
23 05 Dorade rose.....	59	1.071	18,06
23 06 Dorade grise.....	31	1.088	34,23
23 09 Pageot.....	44	1.736	38,67
23 24 Bogue.....	75	385	5,14
23 33 Sar.....	9	381	38,95
28 05 Raie bouclée.....	12	180	14,25
TOTAL classe Marine marchande.....	320	7.065	22,07
3 Poissons saisonniers :			
25 01 Anchois.....	256	450	1,75
25 04 Sardinelle.....	//	//	3,69
25 10 Sardinelle allache.....	//	2	4,29
25 23 Sardine de Méditerranée.....	5.681	9.991	1,76
26 06 Thon rouge.....	8	217	24,49
27 01 Maquereau.....	68	306	4,49
TOTAL classe Marine marchande.....	6,015	10.968	1,82

DIRECTION DE MARSEILLE

QUARTIER DE MARSEILLE

Port de Marseille (suite et fin)

ESPÈCE	FRAIS		
	Quantités Tonne	Valeurs 1.000 F	Prix
4 Crustacés :			
31 03 Crevette grise	//	1	6,55
31 04 Crevette rose	//	//	21,69
31 08 Langouste rouge	//	1	109,07
31 11 Langoustine	//	//	10,89
TOTAL classe Marine marchande	//	3	15,09
6 Coquillages et mollusques :			
32 09 Encornet	6	135	20,12
32 10 Seiche	19	396	20,16
32 17 Poulpe	27	284	10,43
33 01 Oursin	5	42	7,27
33 02 Violet	6	126	18,47
TOTAL classe Marine marchande	66	986	14,84
TOTAL DU PORT	6.874	27.399	3,99

DIRECTION DE MARSEILLE

QUARTIER DE MARSEILLE

ESPÈCE	FRAIS		
	Quantités Tonne	Valeurs 1.000 F	Prix
<i>0 Poissons anadromes :</i>			
15 01 Alose.....	"	"	4,00
TOTAL classe Marine marchande.....	"	"	4,00
<i>1 Poissons de fond ronds :</i>			
14 02 Argentine.....	"	"	5,46
22 06 Merlan.....	11	188	16,47
22 07 Merlu.....	208	4.375	21,01
22 11 Capélan (Méditerranée).....	71	450	6,28
23 01 Bar.....	10	411	39,71
23 02 Baudroie.....	26	741	27,50
23 03 Congre.....	47	817	17,17
23 07 Grondin.....	57	1.089	18,88
23 10 Rascasse.....	11	495	41,69
23 11 Rouget-barbet.....	31	1.201	37,72
23 23 Picarel.....	"	"	2,93
23 27 Labre.....	"	"	5,21
23 29 Cavillone.....	4	68	16,74
23 31 Ombrine.....	"	"	17,14
23 32 Saupé.....	29	202	6,92
23 42 Saint-Pierre.....	"	3	25,60
24 01 Chinchard.....	40	172	4,22
24 02 Mulet.....	27	247	9,09
28 07 Roussette.....	28	440	15,60
29 99 Ronds - Divers poissons marins.....	20	277	13,59
TOTAL classe Marine marchande.....	628	11.184	17,80
<i>2 Poissons plats :</i>			
21 02 Cardine.....	2	55	19,19
21 03 Flet.....	"	3	35,82
21 04 Limande.....	"	3	18,57
21 06 Plie.....	"	"	25,69
21 07 Sole.....	19	749	38,78
21 08 Turbot.....	10	322	29,71
23 04 Dorade royale.....	118	2.367	19,90
23 06 Dorade grise.....	32	1.114	33,91
23 09 Pageot.....	50	1.876	37,34
23 24 Bogue.....	75	385	5,14
23 33 Sar.....	9	381	38,95
28 05 Raie bouclée.....	18	217	12,06
TOTAL classe Marine marchande.....	338	7.479	22,10
<i>3 Poissons saisonniers :</i>			
25 01 Anchois.....	262	474	1,81
25 04 Sardinelle.....	"	"	3,69
25 10 Sardinelle allache.....	"	2	4,29
25 23 Sardine de Méditerranée.....	5.845	10.309	1,76
26 06 Thon rouge.....	8	217	24,49
27 01 Maquereau.....	88	432	4,88
TOTAL classe Marine marchande.....	6.205	11.435	1,84

DIRECTION DE MARSEILLE

QUARTIER DE MARSEILLE (suite et fin)

ESPÈCE	FRAIS		
	Quantités Tonne	Valeurs 1.000 F	Prix
4 Crustacés :			
31 03 Crevette grise.....	"	4	13,45
31 04 Crevette rose.....	"	4	28,08
31 06 Homard européen.....	"	1	80,00
31 08 Langouste rouge.....	1	149	109,95
31 11 Langoustine.....	"	"	10,89
TOTAL classe Marine marchande.....	1	161	83,55
6 Coquillages et mollusques :			
32 09 Encornet.....	9	176	18,10
32 10 Seiche.....	23	426	18,11
32 17 Poulpe.....	36	331	9,11
33 01 Oursin.....	78	368	4,71
33 02 Violet.....	6	126	18,47
TOTAL classe Marine marchande.....	154	1.429	9,24
TOTAL DU QUARTIER.....	7.329	31.691	4,32

DIRECTION DE MARSEILLE

QUARTIER DE MARTIGUES

ESPÈCE	FRAIS		
	Quantités Tonne	Valeurs 1.000 F	Prix
0 Poissons anadromes :			
13 01 Anguille.....	275	4.135	14,99
TOTAL classe Marine marchande.....	275	4.135	14,99
1 Poissons de fond ronds :			
22 07 Merlu.....	311	3.016	9,67
22 11 Capélan (Méditerranée).....	159	907	5,70
22 13 Motelle.....	"	"	10,00
23 01 Bar.....	179	6.408	35,61
23 02 Baudroie.....	15	222	14,67
23 03 Congre.....	35	203	5,68
23 07 Grendin.....	50	573	11,28
23 10 Rascasse.....	9	309	31,54
23 11 Rouget-barbet.....	41	1.604	38,35
23 17 Loup.....	"	10	35,00
23 31 Ombrine.....	1	17	13,48
23 32 Saupe.....	"	1	4,00
23 42 Saint-Pierre.....	"	11	16,35
24 01 Chinchard.....	82	258	3,14
24 02 Mulet.....	1.418	4.498	3,17
24 06 Joël.....	160	2.068	12,87
28 07 Roussette.....	24	75	3,12
TOTAL classe Marine marchande.....	2.493	20.189	8,10
2 Poissons plats :			
21 06 Plie.....	20	99	4,94
21 07 Sole.....	69	2.086	29,82
21 08 Turbot.....	2	35	17,53
23 04 Dorade royale.....	67	1.784	29,31
23 06 Dorade grise.....	24	654	26,80
23 09 Pageot.....	53	1.527	28,31
23 24 Bogue.....	21	64	3,00
28 05 Raie bouclée.....	10	87	8,09
TOTAL classe Marine marchande.....	263	6.339	24,04
3 Poissons saisonniers :			
14 04 Anchois.....	7	7	1,00
25 23 Sardine de Méditerranée.....	1.358	2.694	1,98
26 05 Albacore (thon).....	13	94	7,07
26 06 Thon rouge.....	168	1.538	9,11
27 01 Maquereau.....	152	1.006	6,60
TOTAL classe Marine marchande.....	1.700	5.341	3,14
4 Crustacés :			
31 03 Crevette grise.....	2	20	10,00
31 04 Crevette rose.....	3	30	10,00
31 06 Homard européen.....	"	3	75,00
31 07 Langouste rose.....	"	9	78,43
31 11 Langoustine.....	"	6	41,00
31 26 Crevette Sea-bob (Antilles).....	"	1	40,00
31 99 Crustacés divers.....	27	31	1,15
TOTAL classe Marine marchande.....	32	101	3,12

DIRECTION DE MARSEILLE

QUARTIER DE MARTIGUES *(suite et fin)*

ESPÈCE	FRAIS		
	Quantités Tonne	Valeurs 1.000 F	Prix
<i>6 Coquillages et mollusques :</i>			
32 04 Moule.....	39	44	1,14
32 06 Palourde.....	2	27	13,00
32 09 Encornet.....	65	742	11,28
32 10 Seiche.....	16	119	7,32
32 17 Poulpe.....	172	671	3,90
32 19 Seiche (petite taille).....	2	16	6,85
32 24 Amande de mer.....	55	655	11,86
33 01 Oursin.....	82	399	4,87
TOTAL classe Marine marchande.....	435	2.676	6,15
TOTAL DU QUARTIER.....	5.201	38.785	7,46

DIRECTION DE MARSEILLE

QUARTIER DE NICE

ESPÈCE	FRAIS		
	Quantités Tonne	Valeurs 1.000 F	Prix
1 Poissons de fond ronds :			
22 07 Merlu	16	363	22,01
22 11 Capélan (Méditerranée).....	3	31	10,40
22 13 Motelle	4	89	20,58
23 01 Bar	3	139	37,51
23 02 Baudroie.....	1	30	17,53
23 03 Congre	15	159	10,25
23 07 Grondin.....	12	244	19,64
23 08 Mérrou.....	//	6	33,15
23 10 Rascasse	12	338	26,24
23 11 Rouget-barbet.....	12	367	30,60
23 17 Loup.....	//	//	26,00
23 19 Rouget (Saint-Pierre-et-Miquelon).....	2	69	32,58
23 21 Gavaron.....	//	//	8,00
23 23 Picarel.....	9	101	11,21
23 29 Cavillone.....	//	10	20,00
23 32 Saupe.....	12	124	10,02
23 34 Marbre.....	//	4	25,13
23 42 Saint-Pierre.....	1	44	30,03
24 01 Chinchard.....	2	29	11,04
24 02 Mulet.....	18	165	8,78
28 07 Roussette.....	3	51	14,62
29 99 Ronds - Divers poissons marins.....	77	975	12,57
TOTAL classe Marine marchande.....	211	3.349	15,87
2 Poissons plats :			
23 04 Dorade royale.....	3	155	44,02
23 05 Dorade rose.....	4	141	28,53
23 09 Pageot.....	//	26	28,81
23 24 Bogue.....	46	291	6,34
23 33 Sar.....	3	86	24,86
28 05 Raie bouclée.....	1	18	18,92
28 14 Raie douce.....	//	//	18,00
TOTAL classe Marine marchande.....	59	721	12,03
3 Poissons saisonniers :			
25 01 Anchois.....	1	14	7,54
25 23 Sardine de Méditerranée.....	86	416	4,82
26 01 Germon.....	//	4	10,67
26 04 Pelamide.....	23	234	9,85
26 06 Thon rouge.....	3	65	19,12
27 01 Maquereau.....	7	70	8,90
TOTAL classe Marine marchande.....	123	805	6,50
4 Crustacés :			
31 03 Crevette grise.....	//	14	40,00
31 07 Langouste rose.....	//	6	120,00
31 08 Langouste rouge.....	//	87	110,48
TOTAL classe Marine marchande.....	1	108	89,41

DIRECTION DE MARSEILLE

QUARTIER DE NICE (*suite et fin*)

ESPÈCE	FRAIS		
	Quantités Tonne	Valeurs 1.000 F	Prix
<i>6 Coquillages et mollusques :</i>			
32 09 Encornet.....	3	92	15,76
32 10 Seiche.....	5	88	14,95
32 17 Poulpe.....	7	74	9,68
33 01 Oursin.....	19	114	6,02
TOTAL classe Marine marchande.....	38	369	9,61
TOTAL DU QUARTIER.....	434	5.354	12,32

DIRECTION DE MARSEILLE

QUARTIER DE PORT- VENDRES

Port de Port-Vendres

ESPÈCE	FRAIS		
	Quantités Tonne	Valeurs 1.000 F	Prix
1 Poissons de fond ronds :			
22 07 Merlu	155	2.236	14,36
22 11 Capélan (Méditerranée).....	78	317	4,03
23 01 Bar	5	162	32,57
23 02 Baudroie.....	21	224	10,70
23 03 Congre	24	84	3,48
23 07 Grondin	34	372	10,96
23 10 Rascasse	17	341	19,40
23 11 Rouget-barbet.....	6	237	36,02
23 12 Vive	2	26	11,41
23 23 Picarel	39	39	2,29
24 01 Chinchard	41	144	3,53
28 01 Aiguillat - Chien de mer.....	10	76	7,62
28 02 Émissolle - Chien de mer.....	7	59	8,54
28 07 Roussette	8	53	6,69
TOTAL classe Marine marchande	450	4.428	9,83
2 Poissons plats :			
21 04 Cardine.....	2	54	27,06
21 07 Sole.....	8	312	39,01
23 06 Dorade grise	20	386	19,31
23 09 Pageot	112	1.591	14,19
23 24 Bogue	40	58	1,44
28 04 Pocheteau.....	13	92	7,14
28 05 Raie bouclée	11	72	6,39
TOTAL classe Marine marchande	207	2.567	10,55
3 Poissons saisonniers :			
14 04 Capélan (Atlantique).....	11	51	4,62
23 30 Lançon (France).....	6	24	4,00
25 01 Anchois	792	1.658	2,09
25 23 Sardine de Méditerranée.....	894	1.783	1,99
26 04 Pelamide.....	9	162	18,00
26 06 Thon rouge.....	9	84	9,04
27 01 Maquereau	138	394	2,85
TOTAL classe Marine marchande	1.861	4.157	2,23
4 Crustacés :			
31 08 Langouste rouge.....	"	40	80,05
TOTAL classe Marine marchande	"	40	80,05
6 Coquillages et mollusques :			
32 09 Encornet	58	862	14,67
32 10 Seiche.....	10	80	8,00
32 17 Poulpe.....	52	175	3,38
33 02 Violet.....	18	31	1,65
TOTAL classe Marine marchande	139	1.149	8,23
TOTAL DU PORT.....	2.658	12.343	4,64

DIRECTION DE MARSEILLE

QUARTIER DE PORT- VENDRES

ESPÈCE	FRAIS		
	Quantités Tonne	Valeurs 1.000 F	Prix
<i>0 Poissons anadromes :</i>			
13 01 Anguille	389	3.816	9,79
TOTAL classe Marine marchande	389	3.816	9,79
<i>1 Poissons de fond ronds :</i>			
22 07 Merlu	274	4.130	15,05
22 11 Capélan (Méditerranée)	152	575	3,79
23 01 Bar	62	1.900	30,41
23 02 Baudroie	28	305	10,71
23 03 Congre	75	233	3,09
23 07 G grondin	74	681	9,21
23 10 Rascasse	33	622	18,48
23 11 Rouget-barbet	11	380	33,67
23 12 Vive	7	82	10,87
23 23 Picarel	119	306	2,57
24 01 Chinchard	62	239	3,84
24 02 Mulet	72	328	4,52
24 06 Joël	15	143	9,12
28 01 Aiguillat - Chien de mer	10	76	7,59
28 02 Émissolle - Chien de mer	7	59	8,54
28 07 Rousette	15	116	7,44
29 99 Ronds - Divers poissons marins	24	228	9,19
TOTAL classe Marine marchande	1.047	10.412	9,94
<i>2 Poissons plats :</i>			
21 04 Cardine	2	54	27,06
21 07 Sole	42	1.400	33,18
21 08 Turbot	23	567	24,25
23 06 Dorade grise	52	1.210	22,92
23 09 Pageot	133	2.156	16,20
23 24 Bogue	54	71	1,30
28 04 Pocheteau	36	265	7,23
28 05 Raie bouclée	26	203	7,55
TOTAL classe Marine marchande	372	5.929	15,94
<i>3 Poissons saisonniers :</i>			
14 03 Éperlan	33	345	10,31
23 30 Lançon (France)	6	24	4,00
25 01 Anchois	971	2.035	2,10
25 23 Sardine de Méditerranée	2.867	5.362	1,87
26 04 Pelamide	9	16	1,80
26 06 Thon rouge	140	1.263	9,00
27 01 Maquereau	219	693	3,16
TOTAL classe Marine marchande	4.247	9.741	2,29
<i>4 Crustacés :</i>			
31 03 Crevette grise	19	195	10,31
31 04 Crevette rose	1	18	16,36
31 06 Homard européen	4	111	24,10
31 08 Langouste rouge	//	40	80,05
31 16 Homard américain	//	4	90,00
31 99 Crustacés divers	17	63	3,68
TOTAL classe Marine marchande	42	432	10,22

DIRECTION DE MARSEILLE

QUARTIER DE PORT- VENDRES (suite et fin)

ESPÈCE	FRAIS		
	Quantités Tonne	Valeurs 1.000 F	Prix
5 Huîtres :			
32 01 Huître plate.....	4	41	10,00
32 02 Huître creuse.....	343	2.403	7,00
TOTAL classe Marine marchande.....	347	2.444	7,03
6 Coquillages et mollusques :			
32 03 Coquille Saint-Jacques.....	8	40	5,00
32 04 Moule.....	65	357	5,42
32 06 Palourde.....	3	61	17,97
32 08 Praire.....	1	8	8,10
32 15 Patelle.....	31	356	11,51
32 09 Encornet.....	162	2.112	13,00
32 10 Seiche.....	41	325	7,92
32 17 Poulpe.....	163	464	2,84
33 02 Violet.....	25	59	2,34
TOTAL classe Marine marchande.....	501	3.784	7,54
TOTAL DU QUARTIER.....	6.948	36.560	5,26

DIRECTION DE MARSEILLE

QUARTIER DE SÈTE

Port de Sète

ESPÈCE	FRAIS		
	Quantités Tonne	Valeurs 1.000 F	Prix
<i>0 Poissons anadromes :</i>			
13 01 Anguille.....	"	1	13,57
TOTAL classe Marine marchande.....	"	1	13,57
<i>1 Poissons de fond ronds :</i>			
22 06 Merlan.....	21	38	1,76
22 07 Merlu.....	533	7.968	14,93
22 11 Capélan (Méditerranée).....	363	1.076	2,96
22 13 Motelle.....	7	29	3,90
23 01 Bar.....	57	2.717	47,56
23 02 Baudroie.....	35	371	10,41
23 03 Congre.....	196	332	1,69
23 07 Grondin.....	12	227	18,31
23 10 Rascasse.....	7	91	11,66
23 11 Rouget-barbet.....	11	575	48,25
23 12 Vive.....	1	18	17,84
23 23 Picarel.....	39	145	3,68
23 32 Saupe.....	5	58	10,20
23 34 Marbre.....	2	110	39,18
23 35 Blennie.....	4	32	6,80
23 42 Saint-Pierre.....	"	19	33,80
24 01 Chinchard.....	157	422	2,68
24 02 Mulet.....	184	656	3,55
24 06 Joël.....	"	"	3,00
28 01 Aiguillat - Chien de mer.....	23	110	4,82
28 02 Émissolle - Chien de mer.....	5	57	10,44
28 07 Roussette.....	8	67	7,65
29 99 Ronds - Divers poissons marins.....	384	2.778	7,23
TOTAL classe Marine marchande.....	2.066	17.906	8,67
<i>2 Poissons plats :</i>			
21 02 Cardine.....	1	61	31,31
21 03 Flet.....	"	"	4,32
21 07 Sole.....	28	1.149	40,68
21 08 Turbot.....	6	216	35,14
23 04 Dorade royale.....	33	1.337	39,48
23 06 Dorade grise.....	"	1	14,67
23 09 Pageot.....	98	2.214	22,47
23 24 Bogue.....	190	256	1,35
23 33 Sar.....	50	1.558	30,83
28 05 Raie bouclée.....	57	408	7,14
29 99 Plats - Divers poissons marins.....	8	49	5,70
TOTAL classe Marine marchande.....	476	7.255	15,24
<i>3 Poissons saisonniers :</i>			
24 15 Aiguillette.....	1	4	2,89
25 01 Anchois.....	1,122	2.429	2,16
25 05 Sprat.....	"	"	1,73
25 23 Sardine de Méditerranée.....	3.115	7.254	2,33
26 06 Thon rouge.....	2	34	15,67
26 11 Bonite à dos rayé.....	"	12	12,39
27 01 Maquereau.....	786	3.669	4,67
TOTAL classe Marine marchande.....	5.029	13.406	2,67

DIRECTION DE MARSEILLE

QUARTIER DE SÈTE
Port de Sète (suite et fin)

ESPÈCE	FRAIS		
	Quantités Tonne	Valeurs 1.000 F	Prix
4 Crustacés :			
31 02 Tourteau	//	//	10,53
31 03 Crevette grise.....	//	1	13,09
31 06 Homard européen.....	//	10	78,68
31 08 Langouste rouge.....	//	4	70,12
31 19 Cigale.....	//	2	2,88
31 20 Pouce-pied.....	//	13	13,98
31 23 Étrille.....	//	1	8,98
31 26 Crevette Sea-Bob (Antilles).....	//	//	2,86
31 99 Crustacés divers.....	//	//	3,18
TOTAL classe Marine marchande.....	2	34	13,65
6 Coquillages et mollusques :			
32 03 Coquille Saint-Jacques.....	1	25	18,62
32 15 Patelle.....	11	242	20,53
32 09 Encornet.....	165	2.701	16,35
32 10 Seiche.....	46	526	11,34
32 17 Poulpe.....	295	1.643	5,56
33 02 Violet.....	8	25	2,85
TOTAL classe Marine marchande.....	529	5.164	9,76
TOTAL DU PORT.....	8.103	43.766	5,40

DIRECTION DE MARSEILLE

QUARTIER DE SÈTE

ESPÈCE	FRAIS		
	Quantités Tonne	Valeurs 1.000 F	Prix
<i>0 Poissons anadromes :</i>			
13 01 Anguille	510	4.083	8,00
TOTAL classe Marine marchande	510	4.083	8,00
<i>1 Poissons de fond ronds :</i>			
22 06 Merlan	21	38	1,76
22 07 Merlu	816	11.510	14,10
22 11 Capélan (Méditerranée)	618	2.036	3,29
22 13 Motelle	7	29	3,90
23 01 Bar	155	6.440	41,36
23 02 Baudroie	51	497	9,63
23 03 Congre	258	574	2,22
23 07 Grondin	41	555	13,41
23 10 Rascasse	8	120	13,50
23 11 Rouget-barbet	27	1.081	39,08
23 12 Vive	1	18	17,84
23 15 Capitaine gros yeux	3	1	2,95
23 19 Rouget (Saint-Pierre-et-Miquelon)	2	87	34,13
23 23 Picarel	40	146	3,63
23 32 Saupe	5	58	10,20
23 34 Marbre	2	110	39,18
23 35 Blennie	29	111	3,75
23 42 Saint-Pierre	"	21	33,04
24 01 Chinchard	230	633	2,75
24 02 Mulet	405	1.423	3,51
24 06 Joël	69	840	12,14
28 01 Aiguillat - Chien de mer	37	183	4,96
28 02 Émissolle - Chien de mer	15	110	7,22
28 07 Roussette	39	147	3,72
29 99 Ronds - Divers poissons marins	577	4.920	8,52
TOTAL classe Marine marchande	3.469	31.707	9,14
<i>2 Poissons plats :</i>			
21 02 Cardine	3	87	23,37
21 03 Flet	7	53	7,58
21 07 Sole	99	3.458	34,62
21 08 Turbot	51	1.335	26,00
23 04 Dorade royale	85	2.758	32,10
23 06 Dorade grise	"	1	14,67
23 09 Pageot	138	3.407	24,57
23 24 Bogue	257	351	1,37
23 33 Sar	58	1.752	29,72
28 05 Raie bouclée	107	700	6,53
29 99 Plats - Divers poissons marins	12	71	5,79
TOTAL classe Marine marchande	822	13.977	16,99
<i>3 Poissons saisonniers :</i>			
24 15 Aiguillette	1	4	2,89
25 01 Anchois	1.179	2.574	2,18
25 05 Sprat	"	"	1,73
25 23 Sardine de Méditerranée	4.107	9.057	2,21
26 06 Thon rouge	51	684	13,41
26 11 Bonite à dos rayé	"	12	12,39
27 01 Maquereau	991	4.614	4,66
TOTAL classe Marine marchande	6.332	16.949	2,68

DIRECTION DE MARSEILLE

QUARTIER DE SÈTE (suite et fin)

ESPÈCE	FRAIS		
	Quantités Tonne	Valeurs 1.000 F	Prix
4 Crustacés :			
31 02 Tourteau.....	3	14	4,81
31 03 Crevette grise.....	2	39	13,11
31 06 Homard européen.....	1	148	85,52
31 08 Langouste rouge.....	"	22	99,65
31 19 Cigale.....	"	2	2,88
31 20 Pouce-pied.....	4	50	10,76
31 23 Étrille.....	8	34	4,20
31 26 Crevette Sea-Bob (Antilles).....	"	22	32,69
31 99 Crustacés divers.....	1	23	14,91
TOTAL classe Marine marchande.....	24	359	14,82
5 Huitres :			
32 01 Huitre plate.....	207	1.312	6,32
32 02 Huitre creuse.....	2.973	17.774	5,98
TOTAL classe Marine marchande.....	3.181	19.087	6,00
6 Coquillages et mollusques :			
32 03 Coquille Saint-Jacques.....	4	64	13,99
32 04 Moule.....	4.992	14.796	2,96
32 06 Palourde.....	270	4.434	16,42
32 08 Praire.....	"	6	8,74
32 15 Patelle.....	85	1.286	14,96
32 09 Encornet.....	264	4.205	15,91
32 10 Seiche.....	102	1.044	10,20
32 17 Poulpe.....	545	2.478	4,54
32 24 Amande de mer.....	64	606	9,35
33 01 Oursin.....	9	40	4,38
33 02 Violet.....	17	59	3,34
TOTAL classe Marine marchande.....	6.357	29.022	4,56
TOTAL DU QUARTIER.....	20.697	115.186	5,57

DIRECTION DE MARSEILLE

QUARTIER DE TOULON

ESPÈCE	FRAIS		
	Quantités Tonne	Valeurs 1.000 F	Prix
B Poissons plats :			
62 01 Corail	//	473	670,30
TOTAL classe Marine marchande	//	473	670,30
1 Poissons de fond ronds :			
22 07 Merlu	92	1.412	15,31
22 11 Capélan (Méditerranée).....	2	17	7,44
23 01 Bar	7	249	34,24
23 02 Baudroie.....	6	118	18,63
23 03 Congre	23	228	9,66
23 07 Grondin	4	80	16,95
23 10 Rascasse	67	2.712	40,21
23 11 Rouget-barbet	35	1.522	42,48
23 23 Picarel	49	232	4,73
24 01 Chinchard	44	266	5,98
24 02 Mulet	7	111	15,69
28 01 Aiguillat - Chien de mer	2	26	8,95
29 99 Ronds - Divers poissons marins	227	3.989	17,57
TOTAL classe Marine marchande	570	10.967	19,22
2 Poissons plats :			
23 05 Dorade rose	14	481	33,53
23 06 Dorade grise	13	380	28,68
23 09 Pageot	14	437	30,62
23 24 Bogue	26	153	5,75
28 05 Raie bouclée.....	3	34	10,90
TOTAL classe Marine marchande	71	1.487	20,72
3 Poissons saisonniers :			
25 01 Anchois	40	211	5,28
25 23 Sardine de Méditerranée.....	246	465	1,89
27 01 Maquereau	4	49	11,12
TOTAL classe Marine marchande	291	726	2,49
4 Crustacés :			
31 03 Crevette grise	//	24	28,92
31 04 Crevette rose	2	84	38,31
31 07 Langouste rose	5	794	133,80
31 08 Langouste rouge	5	646	114,10
31 11 Langoustine	//	25	30,00
31 19 Cigale	10	105	5,35
31 99 Crustacés divers	24	130	5,18
TOTAL classe Marine marchande	50	1.811	36,16
5 Huitres :			
32 02 Huitre creuse	3	30	9,14
TOTAL classe Marine marchande	3	30	9,14

DIRECTION DE MARSEILLE

QUARTIER DE TOULON (suite et fin)

ESPÈCE	FRAIS		
	Quantités Tonne	Valeurs 1.000 F	Prix
6 Coquillages et mollusques :			
32 04 Moule	144	393	2,73
32 09 Encornet	13	216	16,59
32 10 Seiche	33	379	11,39
32 99 Mollusques divers sans coquilles	15	115	7,36
33 01 Oursin	90	469	5,16
33 02 Violet	41	472	11,26
TOTAL classe Marine marchande	339	2.046	6,04
TOTAL DU QUARTIER	1.327	17.543	13,22

DIRECTION DE MARSEILLE

ESPÈCE	FRAIS		
	Quantité Tonne	Valeurs 1.000 F	Prix
<i>3 Poissons plats :</i>			
62 01 Corail.....	2	1.416	571,33
TOTAL classe Marine marchande.....	2	1.416	571,33
<i>0 Poissons anadromes :</i>			
13 01 Anguille.....	1.259	13.119	10,41
15 01 Alose.....	"	"	4,00
TOTAL classe Marine marchande.....	1.259	13.119	10,41
<i>1 Poissons de fond ronds :</i>			
14 02 Argentine.....	"	"	5,46
22 06 Merlan.....	50	595	11,91
22 07 Merlu.....	1.719	24.808	14,42
22 11 Capélan (Méditerranée).....	1.006	4.019	3,99
22 13 Motelle.....	11	119	10,01
23 01 Bar.....	457	16.666	36,42
23 02 Baudroie.....	132	1.940	14,70
23 03 Congre.....	478	2.547	5,33
23 07 Grondin.....	250	3.374	13,45
23 08 Mérout.....	"	6	33,15
23 10 Rascasse.....	228	6.540	28,58
23 11 Rouget-barbet.....	227	8.252	36,26
23 12 Vive.....	8	104	11,79
23 15 Capitaine gros yeux.....	3	10	2,95
23 17 Loup.....	"	11	34,44
23 19 Rouget (Saint-Pierre et Miquelon).....	16	531	32,83
23 21 Gavaron.....	"	"	8,00
23 23 Picarel.....	254	1.349	5,31
23 27 Labre.....	9	228	22,95
23 29 Cavillone.....	4	78	17,09
23 31 Ombrine.....	1	17	13,50
23 32 Saupe.....	61	721	11,66
23 34 Marbre.....	3	133	33,88
23 35 Blennie.....	29	111	3,75
23 41 Pagre rose (Martinique).....	3	74	21,62
23 42 Saint-Pierre.....	2	79	27,28
24 01 Chinchard.....	463	1.600	3,45
24 02 Mulet.....	1.983	7.370	3,72
24 06 Joël.....	245	3.051	12,43
28 01 Aiguillat - Chien de mer.....	50	286	5,72
28 02 Émissolle - Chien de mer.....	22	173	7,67
28 07 Roussette.....	111	832	7,46
29 99 Ronds — Divers poissons marins.....	1.038	12.310	11,85
TOTAL classe Marine marchande.....	8.881	97.952	11,03
<i>2 Poissons plats :</i>			
21 02 Cardine.....	8	197	22,82
21 03 Flet.....	7	56	7,95
21 04 Limande.....	"	3	18,57
21 06 Plie.....	20	99	4,95
21 07 Sole.....	231	7.708	33,23
21 08 Turbot.....	87	2.260	25,80
23 04 Dorade royale.....	269	7.065	26,24
23 05 Dorade rose.....	33	970	29,18
23 06 Dorade grise.....	126	3.431	27,21
23 09 Pageot.....	462	11.602	25,10

DIRECTION DE MARSEILLE

ESPÈCE	FRAIS		
	Quantité Tonne	Valeurs 1.000 F	Prix
2 Poissons plats : (suite)			
23 24 Bogue.....	504	1.624	3,22
23 33 Bar.....	108	2.982	27,43
28 04 Pocheteau.....	36	265	7,23
28 05 Raie bouclée.....	172	1.321	7,66
28 14 Raie douce.....	"	"	18,00
29 99 Plats — Divers poissons marins.....	12	71	5,79
TOTAL classe Marine marchande.....	2.081	39.662	19,05
3 Poissons saisonniers :			
14 03 Éperlan.....	33	345	10,31
23 30 Lançon (France).....	6	24	4,00
24 15 Aiguillette.....	1	4	2,89
25 01 Anchois.....	2.462	5.316	2,16
25 04 Sardinelle.....	"	"	3,69
25 05 Sprat.....	"	"	1,73
25 10 Sardinelle Allache.....	"	2	4,29
25 23 Sardine de Méditerranée.....	14 517	28 439	1,96
26 01 Germon.....	"	4	10,67
26 04 Pélamide.....	32	250	7,64
26 05 Albacore (Thon).....	13	94	7,07
26 06 Thon rouge.....	377	3.839	10,18
26 11 Bonite à dos rayé.....	"	12	12,39
27 01 Maquereau.....	1.469	6.948	4,73
TOTAL classe Marine marchande.....	18.916	45.283	2,39
4 Crustacés :			
31 01 Araignée.....	13	306	22,64
31 02 Tourteau.....	3	14	4,81
31 03 Crevette grise.....	25	299	11,70
31 04 Crevette rose.....	6	136	21,17
31 06 Homard européen.....	10	662	60,65
31 07 Langouste rose.....	11	1.255	113,54
31 08 Langouste rouge.....	58	6.092	104,07
31 11 Langoustine.....	1	31	31,10
31 16 Homard américain.....	"	4	90,00
31 19 Cigale.....	11	108	9,69
31 20 Pouce-pied.....	4	50	10,76
31 23 Étrille.....	8	34	4,20
31 26 Crevette Sea-Bob (Antilles).....	"	23	32,99
31 99 Crustacés divers.....	70	248	3,53
TOTAL classe Marine marchande.....	225	9.271	41,12
5 Huitres :			
32 01 Huitre plate.....	211	1.353	6,39
32 02 Huitre creuse.....	3.381	21.254	6,29
TOTAL classe Marine marchande.....	3.592	22.607	6,29
6 Coquillages et mollusques :			
32 03 Coquille Saint-Jacques.....	12	104	8,29
32 04 Moule.....	5.419	17.020	3,14
32 06 Palourde.....	275	4.522	16,41
32 08 Praire.....	1	14	8,36

DIRECTION DE MARSEILLE

ESPÈCE	FRAIS		
	Quantité Tonne	Valeurs 1.000 F	Prix
<i>6 Coquillages et mollusques : (suite)</i>			
32 19 Patelle.....	116	1.642	14,05
32 09 Encornet.....	529	7.678	14,51
32 10 Seiche.....	256	2.991	11,66
32 17 Poulpe.....	925	4.020	4,34
32 19 Seiche (petite taille).....	2	16	6,85
32 24 Amande de mer.....	120	1.262	10,50
32 99 Mollusques divers sans coquille.....	15	115	7,36
33 01 Oursin.....	303	1.509	4,98
33 02 Violet.....	91	718	7,81
TOTAL classe Marine marchande.....	8.071	41.616	5,16
TOTAL DIRECTION.....	43.030	270.929	6,30

PRODUCTION

Conversion : huîtres plates : 25 huîtres au kg.
huîtres creuses : 20 huîtres au kg.

QUARTIERS	1. HUITRES			
	Établissements ostréicoles			
	Expéditions définitives pour la consommation		Autres expéditions y compris le naissain	
	Q	V	Q	V
Caen.....	"	"	"	"
Cherbourg.....	76,0	1.044	"	"
Saint-Malo.....	581	10.733,1	"	"
Saint-Brieuc.....	100	1.500	2.500	62.500
Paimpol.....	1.050,5	16.978,8	"	"
Morlaix.....	700	17.500	"	"
Brest.....	880	17.740	"	"
Camaret.....	"	"	"	"
Audierne.....	"	"	"	"
Le Guilvinec.....	125	2.587,2	"	"
Concarneau.....	1.561,6	31.149,3	"	"
Lorient.....	15	210	"	"
Auray.....	870,3	16.536,6	784,8	25.164,5
Vannes.....	170,3	2.996	19,5	855
Saint-Nazaire.....	"	"	"	"
Nantes.....	1.928	9.496	"	"
Noirmoutier.....	18	72	"	"
Les Sables d'Olonne.....	"	"	"	"
La Rochelle.....	32,6	507,4	"	"
Oléron.....	29,4	499,1	"	"
Marennnes.....	43,4	906,6	"	"
Bordeaux.....	"	"	"	"
Arcachon.....	218	3.772,5	"	"
Bayonne.....	"	"	"	"
Port-Vendres.....	"	"	"	"
Sète.....	72,5	539	"	"
Toulon.....	"	"	"	"
Ajaccio.....	"	"	"	"
Bastia.....	"	"	"	"
TOTAL.....	8.472	134.767,6	3.304,5	88.519,5

(1) Quantité qui ne sont pas mises sur le marché.

OSTRÉICOLE

Quantités : Tonnes
Valeur : 1.000 F.

PLATES				2. HUITRES CREUSES							
Bancs naturels				Établissements ostréicoles				Bancs naturels			
Expéditions définitives pour la consommation		Autres expéditions y compris le naissain		Expéditions définitives pour la consommation		Autres expéditions y compris le naissain		Expéditions définitives pour la consommation		Autres expéditions y compris le naissain	
Q	V	Q	V	Q	V	Q	V	Q	V	Q	V
				2.439	13.187,5						
				5.998,5	57.526,5						
				1.481	9.552						
				60	300						
				877,5	4.444,7						
				2.900	20.300						
				547,7	3.847,7	50	200	1,4	8,4		
								0,1	1		
13	93,8			108	650,6						
				1.005,2	9.578,3						
		29,9	269,9	171	666,9						
				4.847,3	21.812,7						
				4.209,1	26.157,5						
				284	1.868						
				9.689	38.756						
				572	2.705,9						
				9.642,1	48.660,3			45		8.000	*
				8.710,8	58.165,8						
				38.301,3	264.594,4						
				10.678	37.377						
				15,8	197,1						
5	43,5			343	2.401	190	342				
12	72,6			3.096,5	18.507						
				3	30,4						
				96	990						
30	209,9	29,9	269,9	106.075,8	642.277,3	240	542	46,5	55,9	8.000	*

MYTILI

QUARTIERS	BOUCHOTS		CULTURE A PLAT	
	Quantités	Valeur	Quantités	Valeur
Boulogne-sur-Mer.....	"	"	490,8	1.071,3
Dieppe.....	"	"	"	"
Caen.....	60	180	40	120
Cherbourg.....	4.391,6	10.236,2	"	"
Saint-Malo.....	11.264	40.161,9	"	"
Saint-Brieuc.....	7.680	23.290	"	"
Paimpol.....	"	"	"	"
Morlaix.....	"	"	"	"
Brest.....	"	"	628,8	1.717,5
Le Guilvinec.....	"	"	180	540,1
Concarneau.....	"	"	627,3	2.303,1
Lorient.....	"	"	"	"
Auray.....	"	"	2.550	6.630
Vannes.....	1.165	3.465	350	680
Saint-Nazaire.....	"	"	668	1.692,3
Nantes.....	240	624	470	1.221
Noirmoutier.....	458	916	"	"
La Rochelle.....	8.554	25.060	"	"
Oléron.....	406	1.188	"	"
Marennes.....	1.441	5.524	"	"
Port-Vendres.....	"	"	62	343
Sète.....	"	"	"	"
Martigues.....	"	"	"	"
Toulon.....	"	"	144,1	393,4
Ajaccio.....	"	"	"	"
Bastia.....	255	1.255	"	"
TOTAL.....	35.914,6	111.900,1	6.171	16.591,7

CULTURE

Quantités : Tonnes.
Valeur : 1.000 F.

CULTURE SUR CORDES		BANCS NATURELS		TOTAL	
Quantités	Valeur	Quantités	Valeur	Quantités	Valeur
/	/	154,6	289,2	645,4	1.360,5
/	/	"	"	"	"
/	/	1.730	1.609,9	1.790	1.789,9
/	/	13.750,8	13.783,6	18.142,4	24.019,8
/	/	"	"	11.264	40.161,9
/	/	"	"	7.680	23.290
/	/	7,4	41,4	7,4	41,4
/	/	"	"	"	"
/	/	"	"	628,8	1.717,5
/	/	"	"	180	540,1
/	/	"	"	627,3	2.303,1
/	/	"	"	"	"
/	/	"	"	2.550	6.630
/	/	832	3.064	2.347	7.209
/	/	"	"	668	1.692,3
/	/	"	"	710	1.845
/	/	228	456	686	1.372
/	/	"	"	8.554	25.060
/	/	"	"	406	1.188
/	/	720	2.762	2.161	8.266
/	/	3	11,8	65	354,8
/	/	5,6	16,8	5,6	16,8
/	/	66,5	76,4	66,5	76,4
/	/	"	"	144,1	393,4
/	/	"	"	"	"
/	/	"	"	255	1.255
/	/	17.497,9	22.111,1	59.583,5	150.602,9

CHAPITRE VI

**Production des départements
et territoires d'Outre-mer**

PRODUCTION D.O.M.
(à l'exclusion de la Guadeloupe)

MARTINIQUE

Quantités : Kilogrammes.
Valeur : Francs.

Nature des produits pêchés	Quantités poids débarqués	Valeur des mises à terre	Prix du kg	Coefficient	Poids nominal
<i>Poissons marins</i>					
Thazard.....	500	7.559.537	17,05	1,04	520
Thon.....	300	5.405.512	18,02	1,00	300
Bonite.....	500	5.071.380	10,14	1,00	500
Dorades.....	300	4.617.210	15,39	1,11	333
Volants.....	500	3.789.070	7,58	-	500
Balaou, Orphies.....	200	2.902.591	14,51	-	200
Maquereaux.....	303	4.606.057	15,22	-	303
Coulirous.....	269	4.356.345	16,22	-	269
Sardines.....	29	324.055	11,30	-	29
Bécunes.....	30	456.518	15,27	1,10	33
Varey.....	42	681.534	16,40	-	42
Requins.....	136	2.009.482	14,78	1,33	181
Poissons rouges.....	770	14.547.675	18,90	-	770
Mulet, Brodet.....	17	249.300	15,00	1,10	19
Carengues.....	50	944.795	18,90	-	50
Raies.....	40	457.805	11,50	1,21	48
Divers (congres, bourses, chirurgiens).....	363	5.533.920	15,25	1,10	399
TOTAL DES POISSONS.....	4.349	63.512.786	14,60	-	4.496
<i>Crustacés</i>					
Langoustes.....	92	4.048.500	44,00	1,05	97
Lambis.....	45	869.400	19,32	-	45
<i>Divers</i>					
Tortues.....	46	540.030	11,74	-	46
TOTAL TOUS PRODUITS DE LA MER.....	4.532	68.970.716	15,21	-	4.684

GUYANE

Quantités : Kilogrammes.
Valeur : Francs.

Nature des produits pêchés	Quantités poids débarqués	Valeur des mises à terre	Prix du kg	Coefficient	Poids nominal
<i>a. A L'ÉTAT FRAIS.</i>					
<i>Poissons marins</i>					
Divers poissons marins.....	942.000	5.652.000	6,00	1,10	1.036.200
TOTAL DES POISSONS.....	942.000	5.652.000	6,00	-	1.036.200
<i>Crustacés</i>					
Crevette shrimp.....	2.255.000	10.147.500	45,00	1,18	2.660.900
TOTAL DES CRUSTACÉS.....	2.255.000	10.147.500	45,00	-	2.660.900
TOTAL TOUS PRODUITS DE LA MER.....	3.197.000	15.799.500	4,94	-	3.697.100

LA RÉUNION

Quantités : Kilogrammes.
Valeur : Francs.

Code	Nature des produits pêchés	Quantités poids débarqués	Valeur des mises à terre	Prix du kg	Coefficient	Poids nominal
	<i>a. A L'ÉTAT FRAIS.</i>					
	<i>Poissons marins</i>					
33 17	Mérou ou cabot.....	23.719	1.052.994	44,39	1,10	26.091
33 37	Capitaine.....	73.484	1.018.154	13,86	1,10	80.832
33 24	Vivaneau.....	27.165	1.176.638	43,31	1,10	29.881
34 05	Baucloche.....	27.572	320.737	11,63	1,10	30.329
34 06	Comète.....	75.684	883.995	11,68	1,10	83.252
34 04	Carangue.....	31.573	355.335	11,25	1,10	34.730
35 05	Sardine.....	10.247	143.856	14,04	1,04	10.657
36 11	Thon thazard ou thon banane.....	73.763	853.790	11,57	1,20	88.516
36 05	Thon albacore.....	107.578	1.247.528	11,60	1,20	129.094
36 08	Thon noir.....	47.726	549.365	11,51	1,20	57.271
36 01	Listao.....	63.752	740.623	11,62	1,20	76.502
39 99	Poissons divers.....	122.808	1.961.270	15,97	1,10	135.089
	TOTAL DES POISSONS FRAIS.....	685.071	10.304.285	15,04	-	782.244
	<i>Crustacés</i>					
42 10	Crabe girafe.....	7.778	324.340	41,70	1,18	9.178
	Crevette.....	521	20.832	39,98	1,18	615
	TOTAL DES CRUSTACÉS.....	8.299	345.172	41,59	-	9.793
	<i>b. A L'ÉTAT CONGELÉ.</i>					
	<i>Poissons marins</i>					
33 37	Capitaine.....	641.599	5.475.941	8,53	1,10	705.759
36 05	Thon albacore.....	28.268	288.732	10,21	1,20	33.922
36 11	Thon thazard ou thon banane.....	9.524	88.779	9,32	1,04	9.905
33 17	Mérou ou cabot.....	49.972	572.595	11,46	1,10	54.969
	Dorade.....	8.969	58.299	6,50	1,00	8.969
39 99	Poissons divers.....	90.330	1.605.269	17,77	1,10	99.363
	TOTAL DES POISSONS CONGELÉS.....	828.662	8.089.615	9,76	-	912.887
	<i>Crustacés</i>					
43 08	Langouste.....	60.034	3.249.610	54,13	1,05	63.036
	TOTAL DES CRUSTACÉS.....	60.034	3.249.610	54,13	-	63.036
	TOTAL TOUS PRODUITS DE LA MER.....	1.582.066	21.988.682	13,89	-	1.767.960

SAINT-PIERRE-ET-MIQUELON

Quantités : Kilogrammes.
Valeur : Francs.

Code	Nature des produits pêchés	Quantités poids débarqués	Valeur des mises à terre	Prix du kg	Coefficient	Poids nominal
	<i>Poissons marins</i>					
32 05	Cabillaud	6.133.533	6.453.497	1,05	1,24	7.605.581
31 09	Balai de l'Atlantique.....	164.803	137.530	0,83	1,10	181.283
32 14	Lieu noir.....	14.246	7.833	0,55	1,24	17.665
33 72	Sébaste du Nord.....	251.428	175.997	0,70	1,04	261.485
33 66	Loup.....	17.438	9.589	0,55	1,10	19.182
31 10	Flétan de l'Atlantique.....	2.810	8.430	3,00	1,10	3.091
33 77	Baudroie d'Amérique.....	92	92	1,00	1,22	112
31 17	Flétan noir de l'Atlantique.....	26.527	14.670	0,57	1,10	29.180
32 10	Églefin.....	28.142	30.894	1,10	1,17	32.926
38 15	Raie.....	22.656	15.210	0,67	1,21	27.414
31 08	Plie cynoglosse.....	41.864	31.397	0,75	1,11	46.469
31 12	Limande à queue jaune.....	466.887	353.079	0,76	1,10	513.376
38 07	Aguillat.....	1.469	881	0,60	1,33	1.954
	TOTAL DES POISSONS.....	7.171.895	7.239.099	1,00	-	8.739.718
57 03	Encornet rouge.....	1.841.224	1.436.153	0,78	1,00	1.841.224
29 99	Poissons non consommables.....	271.787	6.435	0,02	1,00	271.787
	TOTAL TOUS PRODUITS DE LA MER.....	9.284.906	8.681.687	0,79	-	10.852.729

RÉCAPITULATION D.O.M. 1979

Quantité : kilogrammes.
Valeur : F.

Nature des produits pêchés	MARTINIQUE		GUYANE		RÉUNION		SAINT-PIERRE- ET-MIQUELON		TOTAUX	
	Quantité	Valeur	Quantité	Valeur	Quantité	Valeur	Quantité	Valeur	Quantité	Valeur
Poissons marins à l'état frais.....	4.349.000	63.512.786	942.000	5.652.000	685.071	10.304.285	7.171.895	7.239.099	13.147.966	86.708.170
Poissons marins à l'état congelé.....	"	"	"	"	828.662	8.089.615	"	"	826.662	8.089.615
Crustacés frais.....	137.000	4.917.900	2.255.000	10.147.500	8.299	345.172	"	"	2.400.299	15.410.572
Crustacés frais.....	"	"	"	"	60.034	3.249.610	"	"	60.034	3.249.610
Mollusques.....	"	"	"	"	"	"	1.841.224	1.436.153	1.841.224	1.436.153
Divers (tortues).....	46.000	540.030	"	"	"	"	"	"	46.000	540.030
Poissons non consommables.....	"	"	"	"	"	"	6.435	271.787	6.435	271.787
TOTAL TOUS PRODUITS DE LA MER.....	4.532.000	68.970.716	3.197.000	15.799.500	1.582.066	21.988.682	9.284.906	8.681.687	18.330.620	115.705.937

PRODUCTION T.O.M.

TAHITI

Quantités : kilogrammes.
Valeur : F.

Code	Nature des produits pêchés	Quantités poids débarqués	Valeur des mises à terre	Prix du kg	Coefficient	Poids nominal
	<i>Poissons marins</i>					
36 05	Albacore.....	107.807	754.631	7,00	1,20	129.368
36 01	Listao.....	464.796	2.485.793	5,35	1,20	557.755
34 04	Carangues.....	29.700	207.900	7,00	1,10	32.670
34 08	Selar.....	109.877	769.139	7,00	1,00	109.877
	Perroquet.....	228.806	1.258.433	5,50	1,10	251.687
	Loche marbré.....	37.500	402.500	10,73	1,10	41.250
	Priacants sanglant.....	30.300	424.200	14,00	1,10	33.330
	Poisson os.....	40.500	648.000	16,00	1,10	44.550
33 68	Chirurgien.....	15.300	216.600	14,16	1,10	16.830
	Surmulet.....	61.800	339.900	5,50	1,10	67.980
	Tamure.....	35.300	194.150	5,50	1,10	38.830
	Bec de canne.....	49.000	283.750	5,79	1,10	53.900
24 99	Chanos.....	7.200	39.600	5,50	1,00	7.200
34 14	Bacunes.....	6.000	66.000	11,00	1,00	6.000
33 24	Lubyan.....	5.700	31.350	5,50	1,10	6.270
	Picot.....	46.900	913.000	19,47	1,00	46.900
	Rason à rostre court.....	31.600	179.960	5,69	1,10	34.760
	Perche Pagaie.....	61.300	401.280	6,55	1,00	61.300
33 07	Rouget.....	11.400	62.300	5,50	1,04	11.856
34 10	Coryphone.....	35.078	578.184	16,48	1,00	35.078
36 11	Thazard.....	3.815	26.414	6,92	1,00	3.815
	Ruppel.....	858	4.718	5,50	1,00	858
36 19	Espadon.....	7.136	78.496	11,00	1,00	7.136
33 17	Mérou.....	16.400	90.200	5,50	1,00	16.400
33 44	Barbillon.....	9.750	38.500	3,95	1,00	9.750
	Dorade.....	14.150	59.950	4,24	1,00	14.150
	Napoléon.....	6.200	48.950	7,90	1,00	6.200
34 07	Comète.....	10.471	73.297	7,00	1,00	10.471
39 99	Poissons divers.....	675.960	4.158.890	6,15	1,10	743.556
	TOTAL DES POISSONS.....	2.160.604	14.836.485	6,86	-	2.399.727
	<i>Crustacés</i>					
	Langouste.....	3.227	112.149	34,75	1,04	3.356
	Crabe.....	2.658	102.330	38,50	1,04	2.764
	TOTAL CRUSTACÉS.....	5.885	214.479	36,44	-	6.120
	TOTAL TOUS PRODUITS DE LA MER.....	2.166.489	15.050.964	6,94	-	2.405.847

TITRE II

MOYENS DE PRODUCTION

Moyens de production. — Flotte

Situation de la flotte au 31 décembre 1979
par types de navires et tranches de tonnage

MOYENS DE PRO

Situation de la flotte au 31 décembre 1979 par types de

CATÉGORIES	Jusqu'à 25 tonneaux		Plus de 25 à 50 tonneaux		Plus de 50 à 100 tonneaux	
	N	T	N	T	N	T
<i>Navires utilisant 1 engin</i>						
Chalutiers pêche arrière pêche latérale.....	781	9.865	656	24.825	66	5.186
Dragueurs (crustacés - ostréicoles).....	89	800	30	1.209	"	"
Thoniers (appâts vivants à tangons).....	2	38	11	470	18	1.434
Autres ligueurs.....	123	772	1	29	"	"
Cordiers.....	6	65	1	36	1	99
Palangriers.....	65	373	10	412	1	68
Thoniers senneurs.....	1	22	10	466	2	131
Sardiniers lamparos.....	56	926	24	731	"	"
Catalane.....	70	381	"	"	"	"
Sardiniers senneurs.....	4	44	5	162	"	"
Autres senneurs.....	"	"	"	"	"	"
Filets seuls.....	316	1.111	7	265	"	"
Caseyeurs.....	186	1.617	6	223	1	69
Langoustiers à vivier.....	3	50	15	715	3	184
Bateaux conchylicoles.....	509	2.450	1	33	"	"
Goémoniers.....	102	551	1	38	"	"
Sabliers.....	"	"	4	145	13	987
<i>Navires utilisant 2 engins</i>						
Navires polyvalents 2 engins de pêche.....	344	1.954	102	4.316	10	695
<i>Navires utilisant 3 engins</i>						
Navires polyvalents 3 engins de pêche.....	5.727	21.910	112	4.139	6	463
<i>Navires sans engins</i>						
	1.318	4.965	1	30	"	"
TOTAL.....	9.702	47.894	997	38.244	121	9.316

N : Nombre de navires.
T : Jauge brute totale.

DUCTION - FLOTTE

navires et tranche de tonnage (navires armés dans l'année)

Plus de 100 à 250 tonneaux		Plus de 250 à 500 tonneaux		Plus de 500 à 1.000 tonneaux		Plus de 1.000 tonneaux		RÉCAPITULATION	
N	T	N	T	N	T	N	T	N	T
138	22.919	44	15.341	33	20.862	10	17.156	1.728	116.154
"	"	"	"	"	"	"	"	119	2.009
11	1.456	1	258	"	"	"	"	43	3.656
"	"	"	"	"	"	"	"	124	801
"	"	"	"	"	"	"	"	8	200
"	"	"	"	"	"	"	"	76	853
"	"	"	"	14	9.852	4	4.992	31	15.463
"	"	"	"	"	"	"	"	80	1.657
"	"	"	"	"	"	"	"	70	381
"	"	"	"	"	"	"	"	9	206
"	"	"	"	"	"	"	"	"	"
"	"	"	"	"	"	"	"	323	1.376
"	"	"	"	"	"	"	"	193	1.909
1	162	5	1.463	"	"	"	"	27	2.574
"	"	"	"	"	"	"	"	510	2.483
"	"	"	"	"	"	"	"	103	589
12	2.229	4	1.219	1	897	"	"	34	5.477
3	429	3	791	"	"	"	"	462	8.185
11	1.265	"	"	"	"	"	"	5.856	27.777
1	143	2	751	"	"	"	"	1.322	5.889
177	28.603	59	19.823	48	31.611	14	22.148	11.118	197.639

DIRECTION DU HAVRE

CATÉGORIES	QUARTIER DE DUNKERQUE					
	≤ 50 tjb		≥ 50 tjb		Total	
	Nombre	Tonnage	Nombre	Tonnage	Nombre	Tonnage
<i>Navires utilisant 1 engin</i>						
Chalutiers pêche arrière, pêche latérale.....	22	427	8	1.236	30	1.663
Dragueurs (crustacés, ostréicoles).....	"	"	"	"	"	"
Thoniers (appâts vivants, à tangons).....	"	"	"	"	"	"
Autres ligneurs.....	"	"	"	"	"	"
Cordiers.....	"	"	"	"	"	"
Palangriers.....	"	"	"	"	"	"
Thoniers senneurs.....	"	"	"	"	"	"
Sardiniers lamparos.....	"	"	"	"	"	"
Catalane.....	"	"	"	"	"	"
Sardiniers senneurs.....	"	"	"	"	"	"
Autres senneurs.....	"	"	"	"	"	"
Filets seuls.....	"	"	"	"	"	"
Caseyeurs.....	"	"	"	"	"	"
Langoustiers à viviers.....	"	"	"	"	"	"
Bateaux conchylicoles.....	"	"	"	"	"	"
Goémoniers.....	"	"	"	"	"	"
Sabliers.....	"	"	"	"	"	"
<i>Navires utilisant 2 engins</i>						
Navires polyvalents 2 engins de pêche.....	"	"	"	"	"	"
<i>Navires utilisant 3 engins</i>						
Navires polyvalents 3 engins de pêche.....	"	"	"	"	"	"
<i>Navires sans engins</i>						
TOTAL.....	22	427	8	1.236	30	1.663
Équipages						
	Capitaines ou patrons		Officiers		Hommes	
A la part.....	47		10		123	
Au minimum garanti.....	"		"		"	
Armements						
Patrons propriétaires embarqués.....			41			
	Nombre de navires			Nombre d'entreprises		
Entreprises d'armement.....	6			4		

DIRECTION DU HAVRE (suite)

CATÉGORIES	QUARTIER DE BOULOGNE-SUR-MER						
	≤ 50 tjb		≥ 50 tjb		Total		
	Nombre	Tonnage	Nombre	Tonnage	Nombre	Tonnage	
<i>Navires utilisant 1 engin</i>							
Chalutiers pêche arrière, pêche latérale.....	97	3.202	43	17.816	140	21.018	
Dragueurs (crustacés, ostréicoles).....	"	"	"	"	"	"	
Thoniers (appâts vivants, à tangons).....	"	"	"	"	"	"	
Autres ligneurs.....	"	"	"	"	"	"	
Cordiers.....	2	29	"	"	2	29	
Palangriers.....	"	"	"	"	"	"	
Thoniers senneurs.....	"	"	"	"	"	"	
Sardiniers lamparos.....	"	"	"	"	"	"	
Catalane.....	"	"	"	"	"	"	
Sardiniers senneurs.....	"	"	"	"	"	"	
Autres senneurs.....	"	"	"	"	"	"	
Filets seuls.....	"	"	"	"	"	"	
Caseyeurs.....	1	17	"	"	1	17	
Langoustiers à viviers.....	"	"	"	"	"	"	
Bateaux conchylicoles.....	"	"	"	"	"	"	
Goémoniers.....	"	"	"	"	"	"	
Sabliers.....	"	"	"	"	"	"	
<i>Navires utilisant 2 engins</i>							
Navires polyvalents 2 engins de pêche.....	11	167	"	"	11	167	
<i>Navires utilisant 3 engins</i>							
Navires polyvalents 3 engins de pêche.....	59	309	"	"	59	309	
<i>Navires sans engins</i>							
TOTAL.....	170	3.724	43	17.816	213	21.540	
Équipages		Capitaines ou patrons		Officiers		Hommes	
A la part.....		207		24		669	
Au minimum garanti.....		31		168		444	
Armements							
Patrons propriétaires embarqués.....				189			
		Nombre de navires		Nombre d'entreprises			
Entreprises d'armement.....		49		20			

DIRECTION DU HAVRE (suite)

CATÉGORIES	QUARTIER DE DIEPPE					
	≤ 50 tjb		≥ 50 tjb		Total	
	Nombre	Tonnage	Nombre	Tonnage	Nombre	Tonnage
<i>Navires utilisant 1engin</i>						
Chalutiers pêche arrière, pêche latérale.....	43	978	10	1.440	53	2.418
Dragueurs (crustacés, ostréicoles).....	28	1.104	"	"	28	1.104
Thoniers (appâts vivants, à tangons).....	"	"	"	"	"	"
Autres ligneurs.....	"	"	"	"	"	"
Cordiers.....	"	"	"	"	"	"
Palangriers.....	"	"	"	"	"	"
Thoniers senneurs.....	"	"	"	"	"	"
Sardiniers lamparos.....	"	"	"	"	"	"
Catalane.....	"	"	"	"	"	"
Sardiniers senneurs.....	"	"	"	"	"	"
Autres senneurs.....	"	"	"	"	"	"
Filets seuls.....	"	"	"	"	"	"
Caseyeurs.....	"	"	"	"	"	"
Langoustiers à viviers.....	"	"	"	"	"	"
Bateaux conchylicoles.....	"	"	"	"	"	"
Goémoniers.....	"	"	"	"	"	"
Sabliers.....	"	"	"	"	"	"
<i>Navires utilisant 2engins</i>						
Navires polyvalents 2 engins de pêche.....	"	"	"	"	"	"
<i>Navires utilisant 3engins</i>						
Navires polyvalents 3 engins de pêche.....	47	417	"	"	47	417
<i>Navires sans engins</i>						
TOTAL.....	118	2.499	10	1.440	128	3.939
Équipages						
A la part.....	137				500	
Au minimum garanti.....	2		12		28	
Armements						
Patrons propriétaires embarqués.....			109			
Nombre de navires			Nombre d'entreprises			
Entreprises d'armement.....			28			20

DIRECTION DU HAVRE (suite)

CATÉGORIES	QUARTIER DE FÉCAMP					
	≤ 50 tjb		≥ 50 tjb		Total	
	Nombre	Tonnage	Nombre	Tonnage	Nombre	Tonnage
<i>Navires utilisant 1 engin</i>						
Chalutiers pêche arrière, pêche latérale.....	6	161	3	644	9	805
Dragueurs (crustacés, ostréicoles).....	„	„	„	„	„	„
Thoniers (appâts vivants, à tangons).....	„	„	„	„	„	„
Autres ligneurs.....	„	„	„	„	„	„
Cordiers.....	„	„	„	„	„	„
Palangriers.....	„	„	„	„	„	„
Thoniers senneurs.....	„	„	„	„	„	„
Sardiniers lamparos.....	„	„	„	„	„	„
Catalane.....	„	„	„	„	„	„
Sardiniers senneurs.....	„	„	„	„	„	„
Autres senneurs.....	„	„	„	„	„	„
Filets seuls.....	„	„	„	„	„	„
Cascyeurs.....	„	„	„	„	„	„
Langoustiers à viviers.....	„	„	„	„	„	„
Bateaux conchylicoles.....	„	„	„	„	„	„
Goémoniers.....	„	„	„	„	„	„
Sabliers.....	„	„	„	„	„	„
<i>Navires utilisant 2 engins</i>						
Navires polyvalents 2 engins de pêche.....	2	64	„	„	2	64
<i>Navires utilisant 3 engins</i>						
Navires polyvalents 3 engins de pêche.....	31	139	„	„	31	139
<i>Navires sans engins</i>						
„	„	„	„	„	„	„
TOTAL.....	39	364	3	644	42	1.008
Équipages						
	Capitaines ou patrons		Officiers		Hommes	
A la part.....	65		18		104	
Au minimum garanti.....	6		32		129	
Armements						
Patrons propriétaires embarqués.....	60					
	Nombre de navires			Nombre d'entreprises		
Entreprises d'armement.....	12			6		

DIRECTION DU HAVRE (suite)

CATÉGORIES	QUARTIER DU HAVRE						
	≤ 50 tjb		≥ 50 tjb		Total		
	Nombre	Tonnage	Nombre	Tonnage	Nombre	Tonnage	
<i>Navires utilisant 1 engin</i>							
Chalutiers pêche arrière, pêche latérale.....	19	290	1	1.597	20	1.887	
Dragueurs (crustacés, ostréicoles).....	"	"	"	"	"	"	
Thoniers (appâts vivants, à tangons).....	"	"	"	"	"	"	
Autres ligneurs.....	"	"	"	"	"	"	
Cordiers.....	"	"	"	"	"	"	
Palangriers.....	"	"	"	"	"	"	
Thoniers senneurs.....	"	"	"	"	"	"	
Sardiniers lamparos.....	"	"	"	"	"	"	
Catalane.....	"	"	"	"	"	"	
Sardiniers senneurs.....	"	"	"	"	"	"	
Autres senneurs.....	"	"	"	"	"	"	
Filets seuls.....	3	14	"	"	3	14	
Caseyeurs.....	12	55	"	"	12	55	
Langoustiers à viviers.....	"	"	"	"	"	"	
Bateaux conchylicoles.....	"	"	"	"	"	"	
Goémoniers.....	"	"	"	"	"	"	
Sabliers.....	"	"	"	"	"	"	
<i>Navires utilisant 2 engins</i>							
Navires polyvalents 2 engins de pêche.....	"	"	"	"	"	"	
<i>Navires utilisant 3 engins</i>							
Navires polyvalents 3 engins de pêche.....	11	75	"	"	11	75	
<i>Navires sans engins</i>							
TOTAL.....	45	434	1	1.597	46	2.031	
Équipages		Capitaines ou patrons		Officiers		Hommes	
A la part.....		50				51	
Au minimum garanti.....							
Armements				49			
Patrons propriétaires embarqués.....				49			
		Nombre de navires		Nombre d'entreprises			
Entreprises d'armement.....							

DIRECTION DU HAVRE (suite)

CATÉGORIES	QUARTIER DE CAEN					
	≤ 50 tjb		≥ 50 tjb		Total	
	Nombre	Tonnage	Nombre	Tonnage	Nombre	Tonnage
<i>Navires utilisant 1 engin</i>						
Chalutiers pêche arrière, pêche latérale.....	97	1.945	30	2.741	127	4.686
Dragueurs (crustacés, ostréicoles).....	„	„	„	„	„	„
Thoniers (appâts vivants, à tangons).....	„	„	1	67	1	67
Autres ligneurs.....	„	„	„	„	„	„
Cordiers.....	„	„	„	„	„	„
Palangriers.....	„	„	„	„	„	„
Thoniers senneurs.....	„	„	„	„	„	„
Sardiniers lamparos.....	„	„	„	„	„	„
Catalane.....	„	„	„	„	„	„
Sardiniers senneurs.....	„	„	„	„	„	„
Autres senneurs.....	„	„	„	„	„	„
Filets seuls.....	„	„	„	„	„	„
Caseyeurs.....	2	23	„	„	2	23
Langoustiers à viviers.....	„	„	„	„	„	„
Bateaux conchylicoles.....	1	3	„	„	1	3
Goémoniers.....	„	„	„	„	„	„
Sabliers.....	„	„	„	„	„	„
<i>Navires utilisant 2 engins</i>						
Navires polyvalents 2 engins de pêche.....	1	46	1	123	2	169
<i>Navires utilisant 3 engins</i>						
Navires polyvalents 3 engins de pêche.....	199	982	„	„	199	982
<i>Navires sans engins</i>						
	1	5	„	„	1	5
TOTAL.....	301	3.004	32	2.931	333	5.935
Équipages						
		Capitaines ou patrons		Officiers		Hommes
A la part.....	357	„	„	„	„	644
Au minimum garanti.....	„	„	„	„	„	„
Armements						
Patrons propriétaires embarqués.....	346					
Nombre de navires				Nombre d'entreprises		
Entreprises d'armement.....	11			11		

DIRECTION DU HAVRE (suite)

CATÉGORIES	QUARTIER DE CHERBOURG						
	≤ 50 tjb		≥ 50 tjb		Total		
	Nombre	Tonnage	Nombre	Tonnage	Nombre	Tonnage	
<i>Navires utilisant 1 engin</i>							
Chalutiers pêche arrière, pêche latérale.....	30	600	5	563	35	1.163	
Dragueurs (crustacés, ostréicoles).....	"	"	"	"	"	"	
Thoniers (appâts vivants, à tangons).....	"	"	"	"	"	"	
Autres ligneurs.....	"	"	"	"	"	"	
Cordiers.....	1	36	"	"	1	36	
Palangriers.....	"	"	"	"	"	"	
Thoniers senneurs.....	"	"	"	"	"	"	
Sardiniers lamparos.....	"	"	"	"	"	"	
Catalane.....	"	"	"	"	"	"	
Sardiniers senneurs.....	"	"	"	"	"	"	
Autres senneurs.....	"	"	"	"	"	"	
Filets seuls.....	"	"	"	"	"	"	
Caseyeurs.....	"	"	"	"	"	"	
Langoustiers à viviers.....	"	"	"	"	"	"	
Bateaux conchylicoles.....	"	"	"	"	"	"	
Goémoniers.....	"	"	"	"	"	"	
Sabliers.....	"	"	"	"	"	"	
<i>Navires utilisant 2 engins</i>							
Navires polyvalents 2 engins de pêche.....	"	"	"	"	"	"	
<i>Navires utilisant 3 engins</i>							
Navires polyvalents 3 engins de pêche.....	473	2.993	11	1.145	484	4.138	
<i>Navires sans engins</i>							
TOTAL.....	504	3.629	16	1.708	520	5.337	
Équipages		Capitaines ou patrons		Officiers		Hommes	
A la part.....		555		33		680	
Au minimum garanti.....							
Armements				531			
Patrons propriétaires embarqués.....							
		Nombre de navires		Nombre d'entreprises			
Entreprises d'armement.....		24		21			

DIRECTION DU HAVRE (suite et fin)

CATÉGORIES	TOTAL DIRECTION DU HAVRE					
	≤ 50 tjb		≥ 50 tjb		Total	
	Nombre	Tonnage	Nombre	Tonnage	Nombre	Tonnage
<i>Navires utilisant 1 engin</i>						
Chalutiers pêche arrière, pêche latérale.....	314	7.603	100	26.037	414	33.640
Dragueurs (crustacés, ostréicoles).....	28	1.104	//	//	28	1.104
Thoniers (appâts vivants, à tangons).....	//	//	1	67	1	67
Autres ligneurs.....	//	//	//	//	//	//
Cordiers.....	3	65	//	//	3	65
Palangriers.....	//	//	//	//	//	//
Thoniers senneurs.....	//	//	//	//	//	//
Sardiniers lamparos.....	//	//	//	//	//	//
Catalane.....	//	//	//	//	//	//
Sardiniers senneurs.....	//	//	//	//	//	//
Autres senneurs.....	//	//	//	//	//	//
Filets seuls.....	3	14	//	//	3	14
Caseyeurs.....	15	95	//	//	15	95
Langoustiers à viviers.....	//	//	//	//	//	//
Bateaux conchylicoles.....	1	3	//	//	1	3
Goémoniers.....	//	//	//	//	//	//
Sabliers.....	//	//	//	//	//	//
<i>Navires utilisant 2 engins</i>						
Navires polyvalents 2 engins de pêche.....	14	277	1	123	15	400
<i>Navires utilisant 3 engins</i>						
Navires polyvalents 3 engins de pêche.....	820	4.915	11	1.145	831	6.060
<i>Navires sans engins</i>						
	1	5	//	//	1	5
TOTAL.....	1.199	14.081	113	27.372	1.312	41.453
Équipages	Capitaines ou patrons		Officiers		Hommes	
	A la part.....		85		2.771	
	Au minimum garanti.....		212		601	
Armements						
Patrons propriétaires embarqués.....			1.325			
Nombre de navires				Nombre d'entreprises		
Entreprises d'armement.....				82		

DIRECTION DE NANTES

CATÉGORIES	QUARTIER DE SAINT-MALO					
	≤ 50 tjb		≥ 50 tjb		Total	
	Nombre	Tonnage	Nombre	Tonnage	Nombre	Tonnage
<i>Navires utilisant 1engin</i>						
Chalutiers pêche arrière, pêche latérale.....	48	837	14	8.966	62	9.803
Dragueurs (crustacés, ostréicoles).....	3	26			3	26
Thoniers (appâts vivants, à tangons).....						
Autres ligneurs.....						
Cordiers.....						
Palangriers.....						
Thoniers senneurs.....						
Sardiniers lamparos.....						
Catalane.....						
Sardiniers senneurs.....						
Autres senneurs.....						
Filets seuls.....						
Caseyeurs.....						
Langoustiers à viviers.....						
Bateaux conchylicoles.....	3	20			3	20
Goémoniers.....						
Sabliers.....						
<i>Navires utilisant 2engins</i>						
Navires polyvalents 2 engins de pêche.....						
<i>Navires utilisant 3engins</i>						
Navires polyvalents 3 engins de pêche.....	139	844			139	844
<i>Navires sans engins</i>						
	22	142			22	142
TOTAL.....	215	1.869	14	8.966	229	10.835
Équipages						
	Capitaines ou patrons		Officiers		Hommes	
A la part.....	225		91		276	
Au minimum garanti.....	4		32		184	
Armements						
Patrons propriétaires embarqués.....			215			
	Nombre de navires			Nombre d'entreprises		
Entreprises d'armement.....	14			5		

DIRECTION DE NANTES (suite)

CATÉGORIES	QUARTIER DE SAINT-BRIEUC					
	≤ 50 tjb		≥ 50 tjb		Total	
	Nombre	Tonnage	Nombre	Tonnage	Nombre	Tonnage
<i>Navires utilisant 1 engin</i>						
Chalutiers pêche arrière, pêche latérale.....	10	152	10	152
Dragueurs (crustacés, ostréicoles).....	4	139	4	139
Thoniers (appâts vivants, à tangons).....
Autres ligneurs.....
Cordiers.....
Palangriers.....
Thoniers senneurs.....
Sardiniers lamparos.....
Catalane.....
Sardiniers senneurs.....
Autres senneurs.....
Filets seuls.....
Caseyeurs.....
Langoustiers à viviers.....
Bateaux conchylicoles.....	3	14	3	14
Goémoniers.....
Sabliers.....	2	528	2	528
<i>Navires utilisant 2 engins</i>						
Navires polyvalents 2 engins de pêche.....	3	44	3	44
<i>Navires utilisant 3 engins</i>						
Navires polyvalents 3 engins de pêche.....	216	1.512	216	1.512
<i>Navires sans engins</i>						
..
TOTAL.....	236	1.861	2	528	238	2.389
Équipages						
A la part.....						
Au minimum garanti.....						
Armements						
Patrons propriétaires embarqués.....						
Entreprises d'armement.....						
Capitaines ou patrons			Officiers		Hommes	
272			..		288	
5			..		14	
Nombre de navires				Nombre d'entreprises		
5				3		

DIRECTION DE NANTES (suite)

CATÉGORIES	QUARTIER DE PAIMPOL						
	≤ 50 tjb		≥ 50 tjb		Total		
	Nombre	Tonnage	Nombre	Tonnage	Nombre	Tonnage	
<i>Navires utilisant 1 engin</i>							
Chalutiers pêche arrière, pêche latérale.....	3	40	3	40	
Dragueurs (crustacés, ostréicoles).....	5	57	5	57	
Thoniers (appâts vivants, à tangons).....	
Autres ligneurs.....	
Cordiers.....	
Palangriers.....	
Thoniers senneurs.....	
Sardiniers lamparos.....	
Catalane.....	
Sardiniers senneurs.....	
Autres senneurs.....	
Filets seuls.....	
Caseyeurs.....	
Langoustiers à viviers.....	1	45	1	45	
Bateaux conchylicoles.....	1	8	1	8	
Goémoniers.....	5	31	5	31	
Sabliers.....	1	42	3	234	4	276	
<i>Navires utilisant 2 engins</i>							
Navires polyvalents 2 engins de pêche.....	14	198	14	198	
<i>Navires utilisant 3 engins</i>							
Navires polyvalents 3 engins de pêche.....	240	1.274	240	1.274	
<i>Navires sans engins</i>							
	2	..	1	439	3	439	
TOTAL.....	272	1.695	4	673	276	2.368	
Équipages							
	Capitaines ou patrons		Officiers		Hommes		
A la part.....	266				183		
Au minimum garanti.....	7				6		
Armements							
Patrons propriétaires embarqués.....			283				
Nombre de navires			Nombre d'entreprises				
Entreprises d'armement.....	..			7			

DIRECTION DE NANTES (suite)

CATÉGORIES	QUARTIER DE MORLAIX					
	≤ 50 tjb		≥ 50 tjb		Total	
	Nombre	Tonnage	Nombre	Tonnage	Nombre	Tonnage
<i>Navires utilisant 1 engin</i>						
Chalutiers pêche arrière, pêche latérale.....	"	"	"	"	"	"
Dragueurs (crustacés, ostréicoles).....	28	254	"	"	28	254
Thoniers (appâts vivants, à tangons).....	"	"	"	"	"	"
Autres ligneurs.....	"	"	"	"	"	"
Cordiers.....	"	"	"	"	"	"
Palangriers.....	2	82	"	"	2	82
Thoniers senneurs.....	"	"	"	"	"	"
Sardiniers lamparos.....	"	"	"	"	"	"
Catalane.....	"	"	"	"	"	"
Sardiniers senneurs.....	"	"	"	"	"	"
Autres senneurs.....	"	"	"	"	"	"
Filets seuls.....	"	"	"	"	"	"
Caseyeurs.....	"	"	"	"	"	"
Langoustiers à viviers.....	13	623	4	347	17	970
Bateaux conchylicoles.....	2	7	"	"	2	7
Goémoniers.....	21	79	"	"	21	79
Sabliers.....	"	"	3	508	3	508
<i>Navires utilisant 2 engins</i>						
Navires polyvalents 2 engins de pêche.....	"	"	"	"	"	"
<i>Navires utilisant 3 engins</i>						
Navires polyvalents 3 engins de pêche.....	141	653	"	"	141	653
<i>Navires sans engins</i>						
	1	2	"	"	1	2
TOTAL.....	208	1.700	7	855	215	2.555
Équipages						
Capitaines ou patrons						
A la part.....	199		20		171	
Au minimum garanti.....	16		"		48	
Armements						
Patrons propriétaires embarqués.....			209			
Nombre de navires						
Entreprises d'armement.....	6				4	
Nombre d'entreprises						

DIRECTION DE NANTES (suite)

CATÉGORIES	QUARTIER DE BREST					
	≤ 50 tjb		≥ 50 tjb		Total	
	Nombre	Tonnage	Nombre	Tonnage	Nombre	Tonnage
<i>Navires utilisant 1 engin</i>						
Chalutiers pêche arrière, pêche latérale.....	1	18	„	„	1	18
Dragueurs (crustacés, ostréicoles).....	10	132	„	„	10	132
Thoniers (appâts vivants, à tangons).....	„	„	„	„	„	„
Autres ligneurs.....	3	11	„	„	3	11
Cordiers.....	„	„	„	„	„	„
Palangriers.....	„	„	„	„	„	„
Thoniers senneurs.....	„	„	„	„	„	„
Sardiniers lamparos.....	„	„	„	„	„	„
Catalane.....	„	„	„	„	„	„
Sardiniers senneurs.....	„	„	„	„	„	„
Autres senneurs.....	„	„	„	„	„	„
Filets seuls.....	1	1	„	„	1	1
Caseyeurs.....	3	57	„	„	3	57
Langoustiers à viviers.....	2	71	„	„	2	71
Bateaux conchylicoles.....	„	„	„	„	„	„
Goémoniers.....	76	466	„	„	76	466
Sabliers.....	3	104	8	1.004	11	1.108
<i>Navires utilisant 2 engins</i>						
Navires polyvalents 2 engins de pêche.....	2	9	„	„	2	9
<i>Navires utilisant 3 engins</i>						
Navires polyvalents 3 engins de pêche.....	278	1.356	„	„	278	1.356
<i>Navires sans engins</i>						
„	„	„	„	„	„	„
TOTAL.....	379	2.225	8	1.004	387	3.229
Équipages						
	Capitaines ou patrons		Officiers		Hommes	
A la part.....	388		„		258	
Au minimum garanti.....	23		„		50	
Armements						
Patrons propriétaires embarqués.....			403			
	Nombre de navires			Nombre d'entreprises		
Entreprises d'armement.....	12			7		

DIRECTION DE NANTES (suite)

CATÉGORIES	QUARTIER DE CAMARET					
	≤ 50 tjb		≥ 50 tjb		Total	
	Nombre	Tonnage	Nombre	Tonnage	Nombre	Tonnage
<i>Navires utilisant 1 engin</i>						
Chalutiers pêche arrière, pêche latérale.....	1	6	"	"	1	6
Dragueurs (crustacés, ostréicoles).....	1	30	"	"	1	30
Thoniers (appâts vivants, à tangons).....	"	"	"	"	"	"
Autres ligneurs.....	"	"	"	"	"	"
Cordiers.....	"	"	"	"	"	"
Palangriers.....	"	"	"	"	"	"
Thoniers senneurs.....	"	"	"	"	"	"
Sardiniers lamparos.....	"	"	"	"	"	"
Catalane.....	"	"	"	"	"	"
Sardiniers senneurs.....	"	"	"	"	"	"
Autres senneurs.....	"	"	"	"	"	"
Filets seuls.....	"	"	"	"	"	"
Caseyeurs.....	"	"	1	69	1	69
Langoustiers à viviers.....	"	"	"	"	"	"
Bateaux conchylicoles.....	"	"	"	"	"	"
Goémoniers.....	"	"	"	"	"	"
Sabliers.....	"	"	"	"	"	"
<i>Navires utilisant 2 engins</i>						
Navires polyvalents 2 engins de pêche.....	10	244	12	1.574	22	1.818
<i>Navires utilisant 3 engins</i>						
Navires polyvalents 3 engins de pêche.....	34	186	"	"	34	186
<i>Navires sans engins</i>						
	"	"	"	"	"	"
TOTAL.....	46	466	13	1.643	59	2.109
Équipages						
Capitaines ou patrons		Officiers		Hommes		
A la part.....	64		41		125	
Au minimum garanti.....	5		10		17	
Armements						
Patrons propriétaires embarqués.....			44			
Nombre de navires				Nombre d'entreprises		
Entreprises d'armement.....				23		

DIRECTION DE NANTES (suite)

CATÉGORIES	QUARTIER DE DOUARNENEZ							
	≤ 50 tjb		≥ 50 tjb		Total			
	Nombre	Tonnage	Nombre	Tonnage	Nombre	Tonnage		
<i>Navires utilisant 1 engin</i>								
Chalutiers pêche arrière, pêche latérale.....	3	91	11	2.709	14	2.800		
Dragueurs (crustacés, ostréicoles).....	„	„	„	„	„	„		
Thoniers (appâts vivants, à tangons).....	„	„	2	205	2	205		
Autres ligneurs.....	„	„	„	„	„	„		
Cordiers.....	„	„	„	„	„	„		
Palangriers.....	7	261	„	„	7	261		
Thoniers senneurs.....	„	„	2	1.137	2	1.137		
Sardiniers lamparos.....	„	„	„	„	„	„		
Catalane.....	„	„	„	„	„	„		
Sardiniers senneurs.....	„	„	„	„	„	„		
Autres senneurs.....	„	„	„	„	„	„		
Filets seuls.....	„	„	„	„	„	„		
Caseyeurs.....	2	8	„	„	2	8		
Langoustiers à viviers.....	„	„	5	1.463	5	1.463		
Bateaux conchylicoles.....	„	„	„	„	„	„		
Goémoniers.....	„	„	„	„	„	„		
Sabliers.....	„	„	„	„	„	„		
<i>Navires utilisant 2 engins</i>								
Navires polyvalents 2 engins de pêche.....	7	318	„	„	7	318		
<i>Navires utilisant 3 engins</i>								
Navires polyvalents 3 engins de pêche.....	76	799	2	170	78	969		
<i>Navires sans engins</i>								
TOTAL.....	95	1.477	22	5.684	117	7.161		
Équipages								
	Capitaines ou patrons		Officiers		Hommes			
A la part.....	„		84		103			
Au minimum garanti.....	„		225		148			
Armements								
Patrons propriétaires embarqués.....	„		108		„			
Nombre de navires			Nombre d'entreprises					
Entreprises d'armement.....			18			2		

DIRECTION DE NANTES (suite)

CATÉGORIES	QUABTIER D'AUDIERNE						
	≤ 50 tjb		≥ 50 tjb		Total		
	Nombre	Tonnage	Nombre	Tonnage	Nombre	Tonnage	
<i>Navires utilisant 1 engin</i>							
Chalutiers pêche arrière, pêche latérale.....	3	88	1	106	4	194	
Dragueurs (crustacés, ostréicoles).....	"	"	"	"	"	"	
Thoniers (appâts vivants, à tangons).....	"	"	"	"	"	"	
Autres ligneurs.....	11	86	"	"	11	86	
Cordiers.....	"	"	"	"	"	"	
Palangriers.....	1	20	"	"	1	20	
Thoniers senneurs.....	"	"	"	"	"	"	
Sardiniers lamparos.....	"	"	"	"	"	"	
Catalane.....	"	"	"	"	"	"	
Sardiniers senneurs.....	"	"	"	"	"	"	
Autres senneurs.....	"	"	"	"	"	"	
Filets seuls.....	"	"	"	"	"	"	
Caseyeurs.....	2	15	"	"	2	15	
Langoustiers à viviers.....	"	"	"	"	"	"	
Bateaux conchylicoles.....	"	"	"	"	"	"	
Goémoniers.....	"	"	"	"	"	"	
Sabliers.....	"	"	1	83	1	83	
<i>Navires utilisant 2 engins</i>							
Navires polyvalents 2 engins de pêche.....	12	467	1	80	13	547	
<i>Navires utilisant 3 engins</i>							
Navires polyvalents 3 engins de pêche.....	96	499	"	"	96	499	
<i>Navires sans engins</i>							
"	"	"	"	"	"	"	
TOTAL.....	125	1.175	3	269	128	1.444	
Équipages		Capitaines ou patrons		Officiers		Hommes	
A la part.....		140		"		199	
Au minimum garanti.....		"		"		"	
Armements				137			
Patrons propriétaires embarqués.....							
		Nombre de navires		Nombre d'entreprises			
Entreprises d'armement.....		3		1			

DIRECTION DE NANTES (suite)

CATÉGORIES	QUARTIER DU GUILVINEC					
	≤ 50 tjb		≥ 50 tjb		Total	
	Nombre	Tonnage	Nombre	Tonnage	Nombre	Tonnage
<i>Navires utilisant 1 engin</i>						
Chalutiers pêche arrière, pêche latérale.....	240	7.502	18	2.316	258	9.818
Dragueurs (crustacés, ostréicoles).....	//	//	//	//	//	//
Thoniers (appâts vivants, à tangons).....	//	//	//	//	//	//
Autres ligneurs.....	//	//	//	//	//	//
Cordiers.....	//	//	//	//	//	//
Palangriers.....	1	13	//	//	1	13
Thoniers senneurs.....	//	//	//	//	//	//
Sardiniers lamparos.....	//	//	//	//	//	//
Catalane.....	//	//	//	//	//	//
Sardiniers senneurs.....	//	//	//	//	//	//
Autres senneurs.....	//	//	//	//	//	//
Filets seuls.....	1	29	//	//	1	29
Caseyeurs.....	8	235	//	//	8	235
Langoustiers à viviers.....	//	//	//	//	//	//
Bateaux conchylicoles.....	//	//	//	//	//	//
Goémoniers.....	//	//	//	//	//	//
Sabliers.....	//	//	6	1.333	6	1.333
<i>Navires utilisant 2 engins</i>						
Navires polyvalents 2 engins de pêche.....	54	2.221	1	58	55	2.279
<i>Navires utilisant 3 engins</i>						
Navires polyvalents 3 engins de pêche.....	204	729	//	//	204	729
<i>Navires sans engins</i>						
//	//	//	//	//	//	//
TOTAL.....	508	10.729	25	3.707	533	14.436
Équipages						
	Capitaines ou patrons		Officiers		Hommes	
A la part.....	624		130		1.146	
Au minimum garanti.....	//		//		//	
Armements						
Patrons propriétaires embarqués.....	606					
Nombre de navires			Nombre d'entreprises			
Entreprises d'armement.....			11			

DIRECTION DE NANTES (suite)

CATÉGORIES	QUARTIER DE CONCARNEAU					
	≤ 50 tjb		≥ 50 tjb		Total	
	Nombre	Tonnage	Nombre	Tonnage	Nombre	Tonnage
<i>Navires utilisant 1 engin</i>						
Chalutiers pêche arrière, pêche latérale.....	19	477	44	9.628	63	10.105
Dragueurs (crustacés, ostréicoles).....	„	„	„	„	„	„
Thoniers (appâts vivants, à tangons).....	„	„	„	„	„	„
Autres ligneurs.....	„	„	„	„	„	„
Cordiers.....	„	„	„	„	„	„
Palangriers.....	„	„	„	„	„	„
Thoniers senneurs.....	„	„	16	13.707	16	13.707
Sardiniers lamparos.....	„	„	„	„	„	„
Catalane.....	„	„	„	„	„	„
Sardiniers senneurs.....	2	23	„	„	2	23
Autres senneurs.....	„	„	„	„	„	„
Filets seuls.....	„	„	„	„	„	„
Caseyeurs.....	„	„	„	„	„	„
Langoustiers à viviers.....	„	„	„	„	„	„
Bateaux conchylicoles.....	„	„	„	„	„	„
Goémoniers.....	1	13	„	„	1	13
Sabliers.....	„	„	2	149	2	149
<i>Navires utilisant 2 engins</i>						
Navires polyvalents 2 engins de pêche.....	„	„	„	„	„	„
<i>Navires utilisant 3 engins</i>						
Navires polyvalents 3 engins de pêche.....	272	1.222	1	110	273	1.332
<i>Navires sans engins</i>						
„	„	„	„	„	„	„
TOTAL.....	294	1.735	63	23.594	357	25.329
Équipages						
Capitaines ou patrons		Officiers		Hommes		
A la part.....	424		257		896	
Au minimum garanti.....	57		215		572	
Armements						
Patrons propriétaires embarqués.....			285			
Nombre de navires				Nombre d'entreprises		
Entreprises d'armement.....				89		
				54		

DIRECTION DE NANTES (suite)

CATÉGORIES	QUARTIER DE LORIENT					
	≤ 50 tjb		≥ 50 tjb		Total	
	Nombre	Tonnage	Nombre	Tonnage	Nombre	Tonnage
<i>Navires utilisant 1 engin</i>						
Chalutiers pêche arrière, pêche latérale.....	102	3.119	66	18.891	168	22.010
Dragueurs (crustacés, ostréicoles).....	"	"	"	"	"	"
Thoniers (appâts vivants, à tangons).....	"	"	1	97	1	97
Autres ligneurs.....	24	62	"	"	24	62
Cordiers.....	4	36	1	99	5	135
Palangriers.....	34	115	"	"	34	115
Thonniers senneurs.....	"	"	"	"	"	"
Sardiniers lamparos.....	"	"	"	"	"	"
Catalane.....	"	"	"	"	"	"
Sardiniers senneurs.....	"	"	"	"	"	"
Autres senneurs.....	"	"	"	"	"	"
Filets seuls.....	11	31	"	"	11	31
Caseyeurs.....	38	221	"	"	38	221
Langoustiers à viviers.....	"	"	"	"	"	"
Bateaux conchylicoles.....	1	6	"	"	1	6
Goémoniers.....	"	"	"	"	"	"
Sabliers.....	"	"	2	270	2	270
<i>Navires utilisant 2 engins</i>						
Navires polyvalents 2 engins de pêche.....	29	265	"	"	29	265
<i>Navires utilisant 3 engins</i>						
Navires polyvalent 3 engins de pêche.....	2	5	"	"	2	5
<i>Navires sans engins</i>						
	16	61	"	"	16	61
TOTAL.....	261	3.921	70	19.357	331	23.278
Équipages						
	Capitaines ou patrons		Officiers		Hommes	
A la part.....	366		291		833	
Au minimum garanti.....	31		132		315	
Armements						
Patrons propriétaires embarqués.....	300					
Nombre de navires			Nombre d'entreprises			
Entreprises d'armement.....	95			43		

DIRECTION DE NANTES (suite)

CATÉGORIES	QUARTIER D'AURAY					
	≤ 50 tjb		≥ 50 tjb		Total	
	Nombre	Tonnage	Nombre	Tonnage	Nombre	Tonnage
<i>Navires utilisant 1 engin</i>						
Chalutiers pêche arrière, pêche latérale.....	1	9	„	„	1	9
Dragueurs (crustacés, ostréicoles).....	7	79	„	„	7	79
Thoniers (appâts vivants, à tangons).....	„	„	„	„	„	„
Autres ligneurs.....	„	„	„	„	„	„
Cordiers.....	„	„	„	„	„	„
Palangriers.....	2	8	„	„	2	8
Thoniers senneurs.....	„	„	„	„	„	„
Sardiniers lamparos.....	„	„	„	„	„	„
Catalane.....	„	„	„	„	„	„
Sardinier senneur.....	„	„	„	„	„	„
Autres senneurs.....	„	„	„	„	„	„
Filets seuls.....	„	„	„	„	„	„
Caseyeurs.....	4	22	„	„	4	22
Langoustiers à viviers.....	„	„	„	„	„	„
Bateaux conchylicoles.....	17	101	„	„	17	101
Goémoniers.....	„	„	„	„	„	„
Sabliers.....	„	„	„	„	„	„
<i>Navires utilisant 2 engins</i>						
Navires polyvalents 2 engins de pêche.....	1	2	„	„	1	2
<i>Navires utilisant 3 engins</i>						
Navires polyvalents 3 engins de pêche.....	132	642	„	„	132	642
<i>Navires sans engins</i>						
TOTAL.....	41	96	„	„	41	96
	205	959	„	„	205	959
Équipages						
	Capitaines ou patrons		Officiers		Hommes	
A la part.....	305		„		203	
Au minimum garanti.....	2		„		3	
Armements						
Patrons propriétaires embarqués.....			307			
	Nombre de navires			Nombre d'entreprises		
Entreprises d'armement.....	7			7		

DIRECTION DE NANTES (suite)

CATÉGORIES	QUARTIER DE VANNES					
	≤ 50 tjb		≥ 50 tjb		Total	
	Nombre	Tonnage	Nombre	Tonnage	Nombre	Tonnage
<i>Navires utilisant 1 engin</i>						
Chalutiers pêche arrière, pêche latérale.....	35	224	„	„	35	224
Dragueurs (crustacés, ostréicoles).....	33	190	„	„	33	190
Thoniers (appâts vivants, à tangons).....	„	„	„	„	„	„
Autres ligneurs.....	„	„	„	„	„	„
Cordiers.....	„	„	„	„	„	„
Palangriers.....	„	„	„	„	„	„
Thoniers senneurs.....	„	„	„	„	„	„
Sardiniers lamparos.....	„	„	„	„	„	„
Catalane.....	„	„	„	„	„	„
Sardiniers senneurs.....	„	„	„	„	„	„
Autres senneurs.....	„	„	„	„	„	„
Filets seuls.....	„	„	„	„	„	„
Caseyeurs.....	3	10	„	„	3	10
Langoustiers à viviers.....	„	„	„	„	„	„
Bateaux conchylicoles.....	49	207	„	„	49	207
Goémoniers.....	„	„	„	„	„	„
Sabliers.....	„	„	„	„	„	„
<i>Navires utilisant 2 engins</i>						
Navires polyvalents 2 engins de pêche.....	18	47	„	„	18	47
<i>Navires utilisant 3 engins</i>						
Navires polyvalents 3 engins de pêche.....	118	459	„	„	118	459
<i>Navires sans engins</i>						
	33	186	„	„	33	186
TOTAL.....	289	1.323	„	„	289	1.323
Équipages						
	Capitaines ou patrons		Officiers		Hommes	
A la part.....	295		„		123	
Au minimum garanti.....	„		„		„	
Armements						
Patrons propriétaires embarqués.....			300			
Nombre de navires			Nombre d'entreprises			
Entreprises d'armement.....	„		„			

DIRECTION DE NANTES (suite)

CATÉGORIES	QUARTIER DE SAINT-NAZAIRE					
	≤ 50 tjb		≥ 50 tjb		Total	
	Nombre	Tonnage	Nombre	Tonnage	Nombre	Tonnage
<i>Navires utilisant 1 engin</i>						
Chalutiers pêche arrière, pêche latérale.....	84	1.338	„	„	84	1.338
Dragueurs (crustacés, ostréicoles).....	„	„	„	„	„	„
Thoniers (appâts vivants, à tangons).....	„	„	„	„	„	„
Autres ligneurs.....	16	75	„	„	16	75
Cordiers.....	„	„	„	„	„	„
Palangriers.....	1	5	„	„	1	5
Thoniers senneurs.....	„	„	„	„	„	„
Sardiniers lamparos.....	„	„	„	„	„	„
Catalane.....	„	„	„	„	„	„
Sardiniers senneurs.....	„	„	„	„	„	„
Autres senneurs.....	„	„	„	„	„	„
Filets seuls.....	„	„	„	„	„	„
Caseyeurs.....	29	199	„	„	29	199
Langoustiers à viviers.....	„	„	„	„	„	„
Bateaux conchylicoles.....	6	25	„	„	6	25
Goémoniers.....	„	„	„	„	„	„
Sabliers.....	„	„	1	897	1	897
<i>Navires utilisant 2 engins</i>						
Navires polyvalents 2 engins de pêche.....	26	451	„	„	26	451
<i>Navires utilisant 3 engins</i>						
Navires polyvalents 3 engins de pêche.....	163	787	„	„	163	787
<i>Navires sans engins</i>						
	3	13	„	„	3	13
TOTAL.....	328	2.893	1	897	329	3.790
Équipages						
	Capitaines ou patrons		Officiers		Hommes	
A la part.....	343		„		426	
Au minimum garanti.....	„		„		„	
Armements						
Patrons propriétaires embarqués.....			342			
Nombre de navires			Nombre d'entreprises			
Entreprises d'armement.....	1		1			

DIRECTION DE NANTES (suite)

CATÉGORIES	QUARTIER DE NANTES					
	≤ 50 tjb		≥ 50 tjb		Total	
	Nombre	Tonnage	Nombre	Tonnage	Nombre	Tonnage
<i>Navires utilisant 1engin</i>						
Chalutiers pêche arrière, pêche latérale.....	7	46	3	414	10	460
Dragueurs (crustacés, ostréicoles).....	"	"	"	"	"	"
Thoniers (appâts vivants, à tangons).....	"	"	"	"	"	"
Autres ligneurs.....	"	"	"	"	"	"
Cordiers.....	"	"	"	"	"	"
Palangriers.....	"	"	"	"	"	"
Thoniers senneurs.....	"	"	"	"	"	"
Sardiniers lamparos.....	"	"	"	"	"	"
Catalane.....	"	"	"	"	"	"
Sardiniers senneurs.....	"	"	"	"	"	"
Autres senneurs.....	"	"	"	"	"	"
Filets seuls.....	"	"	"	"	"	"
Caseyeurs.....	1	5	"	"	1	5
Langoustiers à viviers.....	"	"	"	"	"	"
Bateaux conchylicoles.....	1	8	"	"	1	8
Goémoniers.....	"	"	"	"	"	"
Sabliers.....	"	"	"	"	"	"
<i>Navires utilisant 2engins</i>						
Navires polyvalents 2 engins de pêche.....	"	"	"	"	"	"
<i>Navires utilisant 3engins</i>						
Navires polyvalents 3 engins de pêche.....	141	553	"	"	141	553
<i>Navires sans engins</i>						
TOTAL.....	156	630	3	414	159	1.044
Équipages						
A la part.....		167	Officiers		Hommes	
Au minimum garanti.....		5	15		47	
Armements						
Patrons propriétaires embarqués.....			167			
Entreprises d'armement.....			Nombre de navires		Nombre d'entreprises	
			5		1	

DIRECTION DE NANTES (suite)

CATÉGORIES	QUARTIER DE NOIRMOUTIER					
	≤ 50 tjb		≥ 50 tjb		Total	
	Nombre	Tonnage	Nombre	Tonnage	Nombre	Tonnage
<i>Navires utilisant 1 engin</i>						
Chalutiers pêche arrière, pêche latérale.....	13	129	„	„	13	129
Dragueurs (crustacés, ostréicoles).....	„	„	„	„	„	„
Thoniers (appâts vivants, à tangons).....	„	„	„	„	„	„
Autres ligneurs.....	„	„	„	„	„	„
Cordiers.....	„	„	„	„	„	„
Palangriers.....	„	„	„	„	„	„
Thoniers senneurs.....	„	„	„	„	„	„
Sardiniers lamparos.....	„	„	„	„	„	„
Catalane.....	„	„	„	„	„	„
Sardiniers senneurs.....	„	„	„	„	„	„
Autres senneurs.....	„	„	„	„	„	„
Filets seuls.....	„	„	„	„	„	„
Caseyeurs.....	47	541	„	„	47	541
Langoustiers à viviers.....	2	26	„	„	2	26
Bateaux conchylicoles.....	6	25	„	„	6	25
Goémoniers.....	„	„	„	„	„	„
Sabliers.....	„	„	„	„	„	„
<i>Navires utilisant 2 engins</i>						
Navires polyvalents 2 engins de pêche.....	2	5	„	„	2	5
<i>Navires utilisant 3 engins</i>						
Navires polyvalents 3 engins de pêche.....	272	948	„	„	272	948
<i>Navires sans engins</i>						
TOTAL.....	442	2.008	„	„	442	2.008
Équipages						
Capitaines ou patrons		Officiers		Hommes		
A la part.....	442	„	„	722	„	
Au minimum garanti.....	„	„	„	„	„	
Armements						
Patrons propriétaires embarqués.....			442			
Nombre de navires			Nombre d'entreprises			
Entreprises d'armement.....			„			

DIRECTION DE NANTES (suite)

CATÉGORIES	QUARTIER DE L'ÎLE D'YEU					
	≤ 50 tjb		≥ 50 tjb		Total	
	Nombre	Tonnage	Nombre	Tonnage	Nombre	Tonnage
<i>Navires utilisant 1engin</i>						
Chalutiers pêche arrière, pêche latérale.....	7	239	„	„	7	239
Dragueurs (crustacés, ostréicoles).....	„	„	„	„	„	„
Thoniers (appâts vivants, à tangons).....	1	34	„	„	1	34
Autres ligneurs.....	„	„	„	„	„	„
Cordiers.....	„	„	„	„	„	„
Palangriers.....	11	170	1	68	12	238
Thoniers senneurs.....	„	„	„	„	„	„
Sardiniers lamparos.....	„	„	„	„	„	„
Catalane.....	„	„	„	„	„	„
Sardiniers senneurs.....	„	„	„	„	„	„
Autres senneurs.....	„	„	„	„	„	„
Filets seuls.....	2	56	„	„	2	56
Caseyeurs.....	16	174	„	„	16	174
Langoustiers à viviers.....	„	„	„	„	„	„
Bateaux conchylicoles.....	„	„	„	„	„	„
Goémoniers.....	„	„	„	„	„	„
Sabliers.....	„	„	„	„	„	„
<i>Navires utilisant 2engins</i>						
Navires polyvalents 2 engins de pêche.....	100	766	1	80	101	846
<i>Navires utilisant 3engins</i>						
Navires polyvalents 3 engins de pêche.....	27	703	1	96	28	799
<i>Navires sans engins</i>						
„	„	„	„	„	„	„
TOTAL.....	164	2.142	3	244	167	2.386
Équipages						
	Capitaines ou patrons		Officiers		Hommes	
A la part.....	173		60		187	
Au minimum garanti.....	„		„		„	
Armements						
Patrons propriétaires embarqués.....			164			
Nombre de navires			Nombre d'entreprises			
Entreprises d'armement.....			9			
			8			

DIRECTION DE NANTES (suite)

CATÉGORIES	QUARTIER DES SABLES-D'OLONNE					
	≤ 50 tjb		≥ 50 tjb		Total	
	Nombre	Tonnage	Nombre	Tonnage	Nombre	Tonnage
<i>Navires utilisant 1 engin</i>						
Chalutiers pêche arrière, pêche latérale.....	111	2.697	5	538	116	3.235
Dragueurs (crustacés, ostréicoles).....	"	"	"	"	"	"
Thoniers (appâts vivants, à tangons).....	"	"	"	"	"	"
Autres ligneurs.....	13	74	"	"	13	74
Cordiers.....	"	"	"	"	"	"
Palangriers.....	3	50	"	"	3	50
Thoniers senneurs.....	"	"	"	"	"	"
Sardiniers lamparos.....	"	"	"	"	"	"
Catalane.....	"	"	"	"	"	"
Sardiniers senneurs.....	2	44	"	"	2	44
Autres senneurs.....	"	"	"	"	"	"
Filets seuls.....	"	"	"	"	"	"
Caseyeurs.....	9	127	"	"	9	127
Langoustiers à viviers.....	"	"	"	"	"	"
Bateaux conchylicoles.....	1	1	"	"	1	1
Goémoniers.....	"	"	"	"	"	"
Sabliers.....	"	"	"	"	"	"
<i>Navires utilisant 2 engins</i>						
Navires polyvalents 2 engins de pêche.....	1	48	"	"	1	48
<i>Navires utilisant 3 engins</i>						
Navires polyvalents 3 engins de pêche.....	148	1.613	1	114	149	1.727
<i>Navires sans engins</i>						
"	"	"	"	"	"	"
TOTAL.....	288	4.654	6	652	294	5.306
Équipages						
	Capitaines ou patrons		Officiers		Hommes	
A la part.....	296		"		569	
Au minimum garanti.....	"		"		"	
Armements						
Patrons propriétaires embarqués.....	296					
	Nombre de navires			Nombre d'entreprises		
Entreprises d'armement.....	"			"		

DIRECTION DE NANTES (suite et fin)

CATÉGORIES	TOTAL DIRECTION DE NANTES					
	≤ 50 tjb		≥ 50 tjb		Total	
	Nombre	Tonnage	Nombre	Tonnage	Nombre	Tonnage
<i>Navires utilisant 1 engin</i>						
Chalutiers pêche arrière, pêche latérale.....	688	17.012	162	43.568	850	60.080
Dragueurs (crustacés, ostréicoles).....	91	907	"	"	91	907
Thoniers (appâts vivants, à tangons).....	1	34	3	302	3	336
Autres ligneurs.....	67	308	"	"	67	308
Cordiers.....	4	36	1	99	5	135
Palangriers.....	62	724	1	68	63	792
Thoniers senneurs.....	"	"	18	14.844	18	14.844
Sardiniers lamparos.....	"	"	"	"	"	"
Catalane.....	"	"	"	"	"	"
Sardiniers senneurs.....	4	67	"	"	4	67
Autres senneurs.....	"	"	"	"	"	"
Filets seuls.....	15	117	"	"	15	117
Caseyeurs.....	162	1.614	1	69	163	1.683
Langoustiers à viviers.....	18	765	9	1.810	27	2.575
Bateaux conchylicoles.....	90	422	"	"	90	422
Goémoniers.....	103	589	"	"	103	589
Sabliers.....	4	146	28	5.006	32	5.152
<i>Navires utilisant 2 engins</i>						
Navires polyvalents 2 engins de pêche.....	279	5.085	15	1.792	294	6.877
<i>Navires utilisant 3 engins</i>						
Navires polyvalents 3 engins de pêche.....	2.699	14.784	5	490	2.704	15.274
<i>Navires sans engins</i>						
	224	852	1	439	225	1.077
TOTAL.....	4.511	43.462	244	68.487	4.755	111.949
Équipages						
	Capitaines ou patrons		Officiers		Hommes	
A la part.....	4.989		974		6.759	
Au minimum garanti.....	155		629		1.404	
Armements						
Patrons propriétaires embarqués.....			4.880			
	Nombre de navires			Nombre d'entreprises		
Entreprises d'armement.....	307			177		

DIRECTION DE BORDEAUX

CATÉGORIES	QUARTIER DE LA ROCHELLE					
	≤ 50 tjb		≥ 50 tjb		Total	
	Nombre	Tonnage	Nombre	Tonnage	Nombre	Tonnage
<i>Navires utilisant 1 engin</i>						
Chalutiers pêche arrière, pêche latérale.....	89	1.850	16	3.284	105	5.134
Dragueurs (crustacés, ostréicoles).....	„	„	„	„	„	„
Thoniers (appâts vivants, à tangons).....	„	„	„	„	„	„
Autres ligneurs.....	„	„	„	„	„	„
Cordiers.....	„	„	„	„	„	„
Palangriers.....	„	„	„	„	„	„
Thoniers senneurs.....	„	„	„	„	„	„
Sardiniers lamparos.....	„	„	„	„	„	„
Catalane.....	„	„	„	„	„	„
Sardiniers senneurs.....	1	25	„	„	1	25
Autres senneurs.....	„	„	„	„	„	„
Filets seuls.....	„	„	„	„	„	„
Caseyeurs.....	2	20	„	„	2	20
Langoustiers à viviers.....	„	„	„	„	„	„
Bateaux conchylicoles.....	235	1.301	„	„	235	1.301
Goémoniers.....	„	„	„	„	„	„
Sabliers.....	„	„	„	„	„	„
<i>Navires utilisant 2 engins</i>						
Navires polyvalents 2 engins de pêche.....	2	26	„	„	2	26
<i>Navires utilisant 3 engins</i>						
Navires polyvalents 3 engins de pêche.....	136	564	„	„	136	564
<i>Navires sans engins</i>						
	120	230	„	„	120	230
TOTAL.....	585	4.016	16	3.284	601	7.300
Équipages						
	Capitaines ou patrons		Officiers		Hommes	
A la part.....	279		599		878	
Au minimum garanti.....	85		49		134	
Armements						
Patrons propriétaires embarqués.....	165					
	Nombre de navires			Nombre d'entreprises		
Entreprises d'armement.....	13			8		

DIRECTION DE BORDEAUX (suite)

CATÉGORIES	QUARTIER D'OLÉRON					
	≤ 50 tjb		≥ 50 tjb		Total	
	Nombre	Tonnage	Nombre	Tonnage	Nombre	Tonnage
<i>Navires utilisant 1 engin</i>						
Chalutiers pêche arrière, pêche latérale.....	52	528	52	528
Dragueurs (crustacés, ostréicoles).....
Thoniers (appâts vivants, à tangons).....
Autres ligneurs.....	10	86	10	86
Cordiers.....
Palangriers.....
Thoniers senneurs.....
Sardiniers lamparos.....
Catalane.....
Sardiniers senneurs.....
Autres senneurs.....
Filets seuls.....
Caseyeurs.....	11	89	11	89
Langoustiers à viviers.....
Bateaux conchylicoles.....	23	99	23	99
Goémoniers.....
Sabliers.....
<i>Navires utilisant 2 engins</i>						
Navires polyvalents 2 engins de pêche.....	23	222	23	222
<i>Navires utilisant 3 engins</i>						
Navires polyvalents 3 engins de pêche.....	2	10	2	10
<i>Navires sans engins</i>						
TOTAL.....	112	273	112	273
Équipages						
Capitaines ou patrons		Officiers		Hommes		
A la part.....	110				124	
Au minimum garanti.....						
Armements						
Patrons propriétaires embarqués.....			110			
Nombre de navires				Nombre d'entreprises		
Entreprises d'armement.....				..		

DIRECTION DE BORDEAUX (suite)

CATÉGORIES	QUARTIER DE MARENNES					
	≤ 50 tjb		≥ 50 tjb		Total	
	Nombre	Tonnage	Nombre	Tonnage	Nombre	Tonnage
<i>Navires utilisant 1 engin</i>						
Chalutiers pêche arrière, pêche latérale.....	6	59	„	„	6	59
Dragueurs (crustacés, ostréicoles).....	„	„	„	„	„	„
Thoniers (appâts vivants, à tangons).....	„	„	„	„	„	„
Autres ligneurs.....	1	5	„	„	1	5
Cordiers.....	„	„	„	„	„	„
Palangriers.....	„	„	„	„	„	„
Thoniers senneurs.....	„	„	„	„	„	„
Sardiniers lamparos.....	„	„	„	„	„	„
Catalanc.....	„	„	„	„	„	„
Sardiniers senneurs.....	„	„	„	„	„	„
Autres senneurs.....	„	„	„	„	„	„
Filets seuls.....	„	„	„	„	„	„
Caseyeurs.....	1	12	„	„	1	12
Langoustiers à viviers.....	„	„	„	„	„	„
Bateaux conchylicoles.....	151	611	„	„	151	611
Goémoniers.....	„	„	„	„	„	„
Sabliers.....	„	„	1	120	1	120
<i>Navires utilisant 2 engins</i>						
Navires polyvalents 2 engins de pêche.....	1	4	„	„	1	4
<i>Navires utilisant 3 engins</i>						
Navires polyvalents 3 engins de pêche.....	84	660	„	„	84	660
<i>Navires sans engins</i>						
	353	725	„	„	353	725
TOTAL.....	597	2.076	1	120	598	2.196
Équipages						
	Capitaines ou patrons		Officiers		Hommes	
A la part.....	133		„		78	
Au minimum garanti.....	„		„		„	
Armements						
Patrons propriétaires embarqués.....			133			
	Nombre de navires			Nombre d'entreprises		
Entreprises d'armement.....						

DIRECTION DE BORDEAUX (suite)

CATÉGORIES	QUARTIER DE BORDEAUX					
	≤ 50 tjb		≥ 50 tjb		Total	
	Nombre	Tonnage	Nombre	Tonnage	Nombre	Tonnage
<i>Navires utilisant 1 engin</i>						
Chalutiers pêche arrière, pêche latérale.....	7	99	5	7.960	12	8.059
Dragueurs (crustacés, ostréicoles).....	„	„	„	„	„	„
Thoniers (appâts vivants, à tangons).....	„	„	„	„	„	„
Autres ligneurs.....	1	4	„	„	1	4
Cordiers.....	„	„	„	„	„	„
Palangriers.....	„	„	„	„	„	„
Thoniers senneurs.....	„	„	„	„	„	„
Sardiniers lamparos.....	„	„	„	„	„	„
Catalane.....	„	„	„	„	„	„
Sardiniers senneurs.....	„	„	„	„	„	„
Autres senneurs.....	„	„	„	„	„	„
Filets seuls.....	21	226	„	„	21	226
Caseyeurs.....	1	3	„	„	1	3
Langoustiers à viviers.....	„	„	„	„	„	„
Bateaux conchylicoles.....	„	„	„	„	„	„
Goémoniers.....	„	„	„	„	„	„
Sabliers.....	„	„	1	203	1	203
<i>Navires utilisant 2 engins</i>						
Navires polyvalents 2 engins de pêche.....	1	„	„	„	1	„
<i>Navires utilisant 3 engins</i>						
Navires polyvalents 3 engins de pêche.....	39	89	„	„	39	89
<i>Navires sans engins</i>						
TOTAL.....	91	471	6	8.163	97	8.634
Équipages						
	Capitaines ou patrons		Officiers		Hommes	
A la part.....	159				6	
Au minimum garanti.....	9		39		241	
Armements						
Patrons propriétaires embarqués.....			159			
	Nombre de navires			Nombre d'entreprises		
Entreprises d'armement.....	9			3		

DIRECTION DE BORDEAUX (suite)

CATÉGORIES	QUARTIER D'ARCACHON					
	≤ 50 tjb		≥ 50 tjb		Total	
	Nombre	Tonnage	Nombre	Tonnage	Nombre	Tonnage
<i>Navires utilisant 1 engin</i>						
Chalutiers pêche arrière, pêche latérale.....	28	1.008	1	66	29	1.074
Dragueurs (crustacés, ostréicoles).....	„	„	„	„	„	„
Thoniers (appâts vivants, à tangons).....	„	„	1	116	1	116
Autres ligneurs.....	13	134	„	„	13	134
Cordiers.....	„	„	„	„	„	„
Palangriers.....	1	21	„	„	1	21
Thoniers senneurs.....	„	„	„	„	„	„
Sardiniers lamparos.....	„	„	„	„	„	„
Catalane.....	„	„	„	„	„	„
Sardiniers senneurs.....	„	„	„	„	„	„
Autres senneurs.....	„	„	„	„	„	„
Filets seuls.....	„	„	„	„	„	„
Caseyeurs.....	„	„	„	„	„	„
Langoustiers à viviers.....	„	„	„	„	„	„
Bateaux conchylicoles.....	9	38	„	„	9	38
Goémoniers.....	„	„	„	„	„	„
Sabliers.....	„	„	„	„	„	„
<i>Navires utilisant 2 engins</i>						
Navires polyvalents 2 engins de pêche.....	„	„	„	„	„	„
<i>Navires utilisant 3 engins</i>						
Navires polyvalents 3 engins de pêche.....	258	1.186	1	90	259	1.276
<i>Navires sans engins</i>						
	462	2.757	„	„	462	2.757
TOTAL.....	771	5.144	3	272	774	5.416
Équipages						
Capitaines ou patrons		Officiers		Hommes		
A la part.....	896	34	496			
Au minimum garanti.....	„	„	„			
Armements						
Patrons propriétaires embarqués.....			891			
Nombre de navires				Nombre d'entreprises		
Entreprises d'armement.....				5		

DIRECTION DE BORDEAUX (suite)

CATÉGORIES	QUARTIER DE BAYONNE					
	≤ 50 tjb		≥ 50 tjb		Total	
	Nombre	Tonnage	Nombre	Tonnage	Nombre	Tonnage
<i>Navires utilisant 1 engin</i>						
Chalutiers pêche arrière, pêche latérale.....	31	974	2	166	33	1.140
Dragueurs (érustacés, ostréicoles).....	"	"	"	"	"	"
Thoniers (appâts vivants, à tangons).....	11	460	25	2.664	36	3.124
Autres ligneurs.....	30	249	"	"	30	249
Cordiers.....	"	"	"	"	"	"
Palangriers.....	"	"	"	"	"	"
Thoniers senneurs.....	2	67	"	"	2	67
Sardiniers lamparos.....	"	"	"	"	"	"
Catalane.....	"	"	"	"	"	"
Sardiniers senneurs.....	"	"	"	"	"	"
Autres senneurs.....	"	"	"	"	"	"
Filets seuls.....	"	"	"	"	"	"
Caseyeurs.....	"	"	"	"	"	"
Langoustiers à viviers.....	"	"	"	"	"	"
Bateaux conchylicoles.....	"	"	"	"	"	"
Goémoniers.....	"	"	"	"	"	"
Sabliers.....	"	"	"	"	"	"
<i>Navires utilisant 2 engins</i>						
Navires polyvalents 2 engins de pêche.....	2	22	"	"	2	22
<i>Navires utilisant 3 engins</i>						
Navires polyvalents 3 engins de pêche.....	115	179	"	"	115	179
<i>Navires sans engins</i>						
	"	"	2	454	2	454
TOTAL.....	191	1.951	29	3.284	220	5.235
Équipages						
	Capitaines ou patrons		Officiers		Hommes	
A la part.....	239		110		250	
Au minimum garanti.....	"		"		"	
Armements						
Patrons propriétaires embarqués.....			234			
Nombre de navires			Nombre d'entreprises			
Entreprises d'armement.			5		3	

DIRECTION DE BORDEAUX (suite et fin)

CATÉGORIES	TOTAL DIRECTION DE BORDEAUX					
	≤ 50 tjb		≥ 50 tjb		Total	
	Nombre	Tonnage	Nombre	Tonnage	Nombre	Tonnage
<i>Navires utilisant 1 engin</i>						
Chalutiers pêche arrière, pêche latérale.....	213	4.518	24	11.476	237	15.994
Dragueurs (crustacés, ostréicoles).....	"	"	"	"	"	"
Thoniers (appâts vivants, à tangons).....	11	460	26	2.780	37	3.240
Autres ligneurs.....	55	478	"	"	55	478
Cordiers.....	"	"	"	"	"	"
Palangriers.....	1	21	"	"	1	21
Thoniers senneurs.....	2	67	"	"	2	67
Sardiniers lamparos.....	"	"	"	"	"	"
Catalane.....	"	"	"	"	"	"
Sardiniers senneurs.....	1	25	"	"	1	25
Autres senneurs.....	"	"	"	"	"	"
Filets seuls.....	21	226	"	"	21	226
Caseyeurs.....	15	124	"	"	15	124
Langoustiers à viviers.....	"	"	"	"	"	"
Bateaux conchylicoles.....	418	2.049	"	"	418	2.049
Goémoniers.....	"	"	"	"	"	"
Sabliers.....	"	"	2	323	2	323
<i>Navires utilisant 2 engins</i>						
Navires polyvalents 2 engins de pêche.....	29	274	"	"	29	274
<i>Navires utilisant 3 engins</i>						
Navires polyvalents 3 engins de pêche.....	634	2.688	1	90	635	2.778
<i>Navires sans engins</i>						
TOTAL.....	1.068	4.035	2	454	1.070	4.489
TOTAL.....	2.468	14.965	55	15.123	2.523	30.088
Équipages						
A la part.....	1.816		743		1.832	
Au minimum garanti.....	94		88		375	
Armements						
Patrons propriétaires embarqués.....	1.692					
Nombre de navires				Nombre d'entreprises		
Entreprises d'armement.....	37			19		

DIRECTION DE MARSEILLE

CATÉGORIES	QUARTIER DE PORT VENDRES					
	≤ 50 tjb		≥ 50 tjb		Total	
	Nombre	Tonnage	Nombre	Tonnage	Nombre	Tonnage
<i>Navires utilisant 1 engin</i>						
Chalutiers pêche arrière, pêche latérale.....	30	872	2	146	32	1.018
Dragueurs (crustacés, ostréicoles).....	#	#	#	#	#	#
Thoniers (appâts vivants, à tangons).....	#	#	#	#	#	#
Autres ligneurs.....	#	#	#	#	#	#
Cordiers.....	#	#	#	#	#	#
Palangriers.....	5	16	#	#	5	16
Thoniers senneurs.....	#	#	#	#	#	#
Sardiniers lamparos.....	32	660	#	#	32	660
Catalane.....	14	61	#	#	14	61
Sardiniers senneurs.....	#	#	#	#	#	#
Autres senneurs.....	#	#	#	#	#	#
Filets seuls.....	#	#	#	#	#	#
Caseyeurs.....	#	#	#	#	#	#
Langoustiers à viviers.....	#	#	#	#	#	#
Bateaux conchylicoles.....	#	#	#	#	#	#
Goémoniers.....	#	#	#	#	#	#
Sabliers.....	#	#	#	#	#	#
<i>Navires utilisant 2 engins</i>						
Navires polyvalents 2 engins de pêche.....	#	#	#	#	#	#
<i>Navires utilisant 3 engins</i>						
Navires polyvalents 3 engins de pêche.....	209	324	#	#	209	324
<i>Navires sans engins</i>						
	4	31	#	#	4	31
TOTAL.....	294	1.964	2	146	296	2.110
Équipages						
	Capitaines ou patrons		Officiers		Hommes	
A la part.....	347		25		378	
Au minimum garanti.....	2		4		7	
Armements						
Patrons propriétaires embarqués.....	341					
	Nombre de navires			Nombre d'entreprises		
Entreprises d'armement.....	2			1		

DIRECTION DE MARSEILLE (suite)

CATÉGORIES	QUARTIER DE SÈTE					
	≤ 50 tjb		≥ 50 tjb		Total	
	Nombre	Tonnage	Nombre	Tonnage	Nombre	Tonnage
<i>Navires utilisant 1 engin</i>						
Chalutiers pêche arrière, pêche latérale.....	99	3.164	2	155	101	3.319
Dragueurs (crustacés, ostréicoles).....	„	„	„	„	„	„
Thoniers (appâts vivants, à tangons).....	„	„	„	„	„	„
Autres ligneurs.....	1	2	„	„	1	2
Cordiers.....	„	„	„	„	„	„
Palangriers.....	„	„	„	„	„	„
Thoniers senneurs.....	8	394	1	62	9	456
Sardiniers lamparos.....	7	127	„	„	7	127
Catalane.....	30	147	„	„	30	147
Sardiniers senneurs.....	2	80	„	„	2	80
Autres senneurs.....	„	„	„	„	„	„
Filets seuls.....	36	209	„	„	36	209
Caseyeurs.....	„	„	„	„	„	„
Langoustiers à viviers.....	„	„	„	„	„	„
Bateaux conchylicoles.....	„	„	„	„	„	„
Goémoniers.....	„	„	„	„	„	„
Sabliers.....	„	„	„	„	„	„
<i>Navires utilisant 2 engins</i>						
Navires polyvalents 2 engins de pêche.....	3	121	„	„	3	121
<i>Navires utilisant 3 engins</i>						
Navires polyvalents 3 engins de pêche.....	819	1.392	„	„	819	1.392
<i>Navires sans engins</i>						
	22	71	„	„	22	71
TOTAL.....	1.027	5.707	3	217	1.030	5.924
Équipages						
	Capitaines ou patrons		Officiers		Hommes	
A la part.....	1.150		„		711	
Au minimum garanti.....	„		„		„	
Armements						
Patrons propriétaires embarqués.....			1.148			
Nombre de navires			Nombre d'entreprises			
Entreprises d'armement.....			„			

DIRECTION DE MARSEILLE (suite)

CATÉGORIES	QUARTIER DE MARTIGUES					
	≤ 50 tjb		≥ 50 tjb		Total	
	Nombre	Tonnage	Nombre	Tonnage	Nombre	Tonnage
<i>Navires utilisant 1 engin</i>						
Chalutiers pêche arrière, pêche latérale.....	19	558	"	"	19	558
Dragueurs (crustacés, ostréicoles).....	"	"	"	"	"	"
Thoniers (appâts vivants, à tangons).....	"	"	"	"	"	"
Autres ligneurs.....	"	"	"	"	"	"
Cordiers.....	"	"	"	"	"	"
Palangriers.....	"	"	"	"	"	"
Thoniers senneurs.....	"	"	"	"	"	"
Sardiniers lamparos.....	1	28	"	"	1	28
Catalane.....	5	168	"	"	5	168
Sardiniers senneurs.....	"	"	"	"	"	"
Autres senneurs.....	1	29	"	"	1	29
Filets seuls.....	"	"	"	"	"	"
Caseyeurs.....	186	542	"	"	186	542
Langoustiers à viviers.....	"	"	"	"	"	"
Bateaux conchylicoles.....	"	"	"	"	"	"
Goémoniers.....	"	"	"	"	"	"
Sabliers.....	"	"	"	"	"	"
<i>Navires utilisant 2 engins</i>						
Navires polyvalents 2 engins de pêche.....	"	"	"	"	"	"
<i>Navires utilisant 3 engins</i>						
Navires polyvalents 3 engins de pêche.....	1	45	"	"	1	45
<i>Navires sans engins</i>						
	1	1	"	"	1	1
TOTAL.....	214	1.371	"	"	214	1.371
Équipages						
	Capitaines ou patrons		Officiers		Hommes	
A la part.....	231		32		107	
Au minimum garanti.....	"		"		"	
Armements						
Patrons propriétaires embarqués.....	229					
	Nombre de navires			Nombre d'entreprises		
Entreprises d'armement.....	2			2		

DIRECTION DE MARSEILLE (suite)

CATÉGORIES	QUARTIER DE MARSEILLE					
	≤ 50 tjb		≥ 50 tjb		Total	
	Nombre	Tonnage	Nombre	Tonnage	Nombre	Tonnage
<i>Navires utilisant 1 engin</i>						
Chalutiers pêche arrière, pêche latérale.....	30	555	1	70	31	625
Dragueurs (crustacés, ostréicoles).....	„	„	„	„	„	„
Thoniers (appâts vivants, à tangons).....	„	„	„	„	„	„
Autres ligneurs.....	„	„	„	„	„	„
Cordiers.....	„	„	„	„	„	„
Palangriers.....	„	„	„	„	„	„
Thoniers senneurs.....	5	16	„	„	5	16
Sardiniers lamparos.....	„	„	1	69	1	69
Catalane.....	24	552	„	„	24	552
Sardiniers senneurs.....	„	„	„	„	„	„
Autres senneurs.....	1	5	„	„	1	5
Filets seuls.....	„	„	„	„	„	„
Caseyeurs.....	42	205	„	„	42	205
Langoustiers à viviers.....	„	„	„	„	„	„
Bateaux conchylicoles.....	„	„	„	„	„	„
Coémoniers.....	„	„	„	„	„	„
Sabliers.....	„	„	„	„	„	„
<i>Navires utilisant 2 engins</i>						
Navires polyvalents 2 engins de pêche.....	113	393	„	„	113	393
<i>Navires utilisant 3 engins</i>						
Navires polyvalent 3 engins de pêche.....	10	44	„	„	10	44
<i>Navires sans engins</i>						
„	„	„	„	„	„	„
TOTAL.....	225	1.770	2	139	227	1.909
Équipages						
	Capitaines ou patrons		Officiers		Hommes	
A la part.....	234		27		178	
Au minimum garanti.....	„		„		„	
Armements						
Patrons propriétaires embarqués.....	234					
	Nombre de navires			Nombre d'entreprises		
Entreprises d'armement.....	3			1		

DIRECTION DE MARSEILLE (suite)

CATÉGORIES	QUARTIER DE TOULON					
	≤ 50 tjb		≥ 50 tjb		Total	
	Nombre	Tonnage	Nombre	Tonnage	Nombre	Tonnage
<i>Navires utilisant 1 engin</i>						
Chalutiers pêche arrière, pêche latérale.....	36	221	"	"	36	221
Dragueurs (crustacés, ostréicoles).....	"	"	"	"	"	"
Thoniers (appâts vivants, à tangons).....	"	"	"	"	"	"
Autres ligneurs.....	1	8	"	"	1	8
Cordiers.....	"	"	"	"	"	"
Palangriers.....	1	2	"	"	1	2
Thoniers senneurs.....	"	"	"	"	"	"
Sardiniers lamparos.....	11	146	"	"	11	146
Catalane.....	1	5	"	"	1	5
Sardiniers senneurs.....	"	"	"	"	"	"
Autres senneurs.....	"	"	"	"	"	"
Filets seuls.....	17	45	"	"	17	45
Caseyeurs.....	"	"	"	"	"	"
Langoustiers à viviers.....	"	"	"	"	"	"
Bateaux conchylicoles.....	1	6	"	"	1	6
Goémoniers.....	"	"	"	"	"	"
Sabliers.....	"	"	"	"	"	"
<i>Navires utilisant 2 engins</i>						
Navires polyvalents 2 engins de pêche.....	1	4	"	"	1	4
<i>Navires utilisant 3 engins</i>						
Navires polyvalents 3 engins de pêche.....	285	765	"	"	285	765
<i>Navires sans engins</i>						
TOTAL.....	354	1.202	"	"	354	1.202
Équipages						
	Capitaines ou patrons		Officiers		Hommes	
A la part.....	385		"		167	
Au minimum garanti.....	"		"		"	
Armements						
Patrons propriétaires embarqués.....	385					
	Nombre de navires			Nombre d'entreprises		
Entreprises d'armement.....	"			"		

DIRECTION DE MARSEILLE (suite)

CATÉGORIES	QUARTIER DE NICE					
	≤ 50 tjb		≥ 50 tjb		Total	
	Nombre	Tonnage	Nombre	Tonnage	Nombre	Tonnage
<i>Navires utilisant 1 engin</i>						
Chalutiers pêche arrière, pêche latérale.....	2	33	"	"	2	33
Dragueurs (crustacés, ostréicoles).....	"	"	"	"	"	"
Thoniers (appâts vivants, à tangons).....	1	16	"	"	1	16
Autres ligneurs.....	"	"	"	"	"	"
Cordiers.....	"	"	"	"	"	"
Palangriers.....	1	4	"	"	1	4
Thoniers senneurs.....	"	"	"	"	"	"
Sardiniers lamparos.....	1	6	"	"	1	6
Catalane.....	"	"	"	"	"	"
Sardiniers senneurs.....	"	"	"	"	"	"
Autres senneurs.....	"	"	"	"	"	"
Filets seuls.....	"	"	"	"	"	"
Caseyeurs.....	"	"	"	"	"	"
Langoustiers à viviers.....	"	"	"	"	"	"
Bateaux conchylicoles.....	"	"	"	"	"	"
Goémoniers.....	"	"	"	"	"	"
Sabliers.....	"	"	"	"	"	"
<i>Navires utilisant 2 engins</i>						
Navires polyvalents 2 engins de pêche.....	"	"	"	"	"	"
<i>Navires utilisant 3 engins</i>						
Navires polyvalents 3 engins de pêche.....	229	656	"	"	229	656
<i>Navires sans engins</i>						
	"	"	"	"	"	"
TOTAL.....	234	715	"	"	234	715
Équipages	Capitaines ou patrons		Officiers		Hommes	
	A la part.....		"		53	
	Au minimum garanti.....		"		4	
Armements						
Patrons propriétaires embarqués.....			237			
Nombre de navires			Nombre d'entreprises			
Entreprises d'armement.....			"			

DIRECTION DE MARSEILLE (suite)

CATÉGORIES	QUARTIER D'AJACCIO					
	≤ 50 tjb		≥ 50 tjb		Total	
	Nombre	Tonnage	Nombre	Tonnage	Nombre	Tonnage
<i>Navires utilisant 1 engin</i>						
Chalutiers pêche arrière, pêche latérale.....	2	40	"	"	2	40
Dragueurs (crustacés, ostréicoles).....	"	"	"	"	"	"
Thoniers (appâts vivants, à tangons).....	"	"	"	"	"	"
Autres ligneurs.....	"	"	"	"	"	"
Cordiers.....	"	"	"	"	"	"
Palangriers.....	"	"	"	"	"	"
Thoniers senneurs.....	"	"	"	"	"	"
Sardiniers lamparos.....	"	"	"	"	"	"
Catalane.....	14	90	"	"	14	90
Sardiniers senneurs.....	"	"	"	"	"	"
Autres senneurs.....	"	"	"	"	"	"
Filets seuls.....	3	14	"	"	3	14
Caseyeurs.....	"	"	"	"	"	"
Langoustiers à viviers.....	"	"	"	"	"	"
Bateaux conchylicoles.....	"	"	"	"	"	"
Goémoniers.....	"	"	"	"	"	"
Sabliers.....	"	"	"	"	"	"
<i>Navires utilisant 2 engins</i>						
Navires polyvalents 2 engins de pêche.....	5	49	"	"	5	49
<i>Navires utilisant 3 engins</i>						
Navires polyvalents 3 engins de pêche.....	51	158	"	"	51	158
<i>Navires sans engins</i>						
.....	"	"	"	"	"	"
TOTAL.....	75	351	"	"	75	351
Équipages						
Capitaines ou patrons		Officiers		Hommes		
A la part.....	288	"	"	288	"	
Au minimum garanti.....	"	"	"	"	"	
Armements						
Patrons propriétaires embarqués.....			288			
Nombre de navires			Nombre d'entreprises			
Entreprises d'armement.....			"	"		

DIRECTION DE MARSEILLE (*suite et fin*)

CATÉGORIES	≤ 50 tjb		≥ 50 tjb		Total	
	Nombre	Tonnage	Nombre	Tonnage	Nombre	Tonnage
	<i>Navires utilisant 1engin</i>					
Chalutiers pêche arrière, pêche latérale.....	222	5.543	5	371	227	5.914
Dragueurs (crustacés, ostréicoles).....	"	"	"	"	"	"
Thoniers (appâts vivants, à tangons).....	1	16	"	"	1	16
Autres ligneurs.....	2	10	"	"	2	10
Cordiers.....	"	"	"	"	"	"
Palangriers.....	12	38	"	"	12	38
Thoniers senneurs.....	9	422	2	131	11	553
Sardiniers lamparos.....	80	1.659	"	"	80	1.659
Catalane.....	70	379	"	"	70	379
Sardiniers senneurs.....	4	114	"	"	4	114
Autres senneurs.....	"	"	"	"	"	"
Filets seuls.....	284	1.015	"	"	284	1.015
Caseyeurs.....	"	"	"	"	"	"
Langoustiers à viviers.....	"	"	"	"	"	"
Bateaux conchylicoles.....	1	6	"	"	1	6
Goémoniers.....	"	"	"	"	"	"
Sabliers.....	"	"	"	"	"	"
<i>Navires utilisant 2engins</i>						
Navires polyvalents 2 engins pêche.....	124	627	"	"	124	627
<i>Navires utilisant 3engins</i>						
Navires polyvalents 3 engins de pêche.....	1.685	3.606	"	"	1.685	3.606
<i>Navires sans engins</i>						
	26	102	"	"	26	102
TOTAL.....	2.520	13.537	7	502	2.527	14.039
Équipages						
	Capitaines ou patrons		Officiers		Hommes	
A la part.....	2.992		84		1.968	
Au minimum garanti.....	4		4		11	
Armements						
Patrons propriétaires embarqués.....			2.981			
	Nombre de navires			Nombre d'entreprises		
Entreprises d'armement.....	9			6		

TITRE III

COMMERCE EXTÉRIEUR

CHAPITRE PREMIER

**Importations et exportations par produits
tous pays confondus**

COMMERCE EXTÉRIEUR PAR PRODUITS

Tous pays confondus

	Importations		Exportations	
	Poids Tonnes	Valeur 1.000 F	Poids Tonnes	Valeur 1.000 F
POISSONS ANADROMES				
Saumons frais ou réfrigérés.....	1.274,0	50.740	42,6	1.849
<i>dont</i> : C.E.E.....	405,0	19.477	20,0	770
Saumons congelés.....	14.306,1	426.741	364,3	11.926
<i>dont</i> : C.E.E.....	286,8	11.874	328,0	10.706
Autres salmonidés.....	480,6	1.798	14,5	207
<i>dont</i> : C.E.E.....	416,6	1.288	14,2	194
Anguilles fraîches ou réfrigérées.....	63,9	1.403	2.818,3	80.124
<i>dont</i> : C.E.E.....	34,6	1.018	1.949,4	34.290
Anguilles congelées.....	288,0	4.303	136,5	3.970
<i>dont</i> : C.E.E.....	35,7	1.050	45,9	630
TOTAL PRODUIT.....	16.412,6	484.985	3.376,2	98.076
<i>dont</i> : C.E.E.....	1.178,7	34.707	2.355,5	46.590
POISSONS DE MER				
Entiers, décapités ou tronçonnés frais ou réfrigérés				
Harengs.....	2.165,6	11.138	1.065,1	3.638
<i>dont</i> : C.E.E.....	1.780,1	9.077	1.063,2	3.623
Esports.....	"	"	27,6	58
<i>dont</i> : C.E.E.....	"	"	27,6	58
Thons.....	1.354,7	16.334	148,0	2.068
<i>dont</i> : C.E.E.....	938,4	11.931	78,8	980
Sardines.....	11.406,6	27.485	788,8	1.293
<i>dont</i> : C.E.E.....	11.374,5	27.414	770,5	1.224
Squales.....	3.021,2	30.046	218,2	3.238
<i>dont</i> : C.E.E.....	1.826,2	18.058	218,2	3.238
Sébastes.....	16,9	137	349,7	1.561
<i>dont</i> : C.E.E.....	16,5	133	349,7	1.561
Flétans.....	2,4	15	54,2	284
<i>dont</i> : C.E.E.....	2,4	15	54,2	284
Cabillauds.....	21.648,6	129.757	204,7	1.183
<i>dont</i> : C.E.E.....	21.000,4	127.014	199,4	1.151
Lieus noirs.....	1.104,5	5.640	7.678,9	25.507
<i>dont</i> : C.E.E.....	619,4	3.240	7.657,8	25.370
Églefins.....	25,0	102	1.149,9	4.956
<i>dont</i> : C.E.E.....	19,4	67	1.149,9	4.956
Merlans.....	1.821,6	5.985	159,3	659
<i>dont</i> : C.E.E.....	1.821,5	5.983	145,7	457
Maquereaux.....	20.928,6	27.391	5.260,4	15.139
<i>dont</i> : C.E.E.....	18.172,9	23.484	4.820,7	13.773

COMMERCE EXTÉRIEUR PAR PRODUITS (suite)

Tous pays confondus

	Importations		Exportations	
	Poids Tonnes	Valeur 1.000 F	Poids Tonnes	Valeur 1.000 F
Entiers, décapités ou tronçonnés frais ou réfrigérés (suite)				
Anchois.....	1.535,6	2.987	60,6	229
<i>dont</i> : C.E.E.....	1.535,6	2.987	"	"
Plies ou carrelets.....	208,9	1.174	174,4	611
<i>dont</i> : C.E.E.....	208,9	1.174	174,4	611
Dorades de mer.....	56,4	653	191,4	3.090
<i>dont</i> : C.E.E.....	19,6	144	64,2	1.576
Soles.....	5.473,3	143.771	170,0	4.761
<i>dont</i> : C.E.E.....	5.464,3	143.642	123,5	2.979
Autres poissons.....	18.685,3	229.598	22.374,3	308.681
<i>dont</i> : C.E.E.....	15.943,5	188.423	12.678,2	149.739
TOTAL PRODUIT.....	89.455,2	632.213	40.075,5	376.961
<i>dont</i> : C.E.E.....	80.743,6	562.786	29.576,0	211.580
Congelés				
Harengs.....	7.742,2	36.837	669,3	3.220
<i>dont</i> : C.E.E.....	1.210,3	5.536	669,3	3.220
Esprots.....	137,2	271	533,3	1.275
<i>dont</i> : C.E.E.....	123,6	232	533,3	1.275
Albacores.....	6.814,7	34.231	13.684,2	56.415
<i>dont</i> : C.E.E.....	0,2	2	9.549,7	45.279
Germons.....	640,8	5.134	"	"
<i>dont</i> : C.E.E.....	"	"	"	"
Autres thons.....	1.650,8	9.885	1,9	35
<i>dont</i> : C.E.E.....	"	"	1,9	35
Thons non industriels.....	141,1	1.268	9,0	152
<i>dont</i> : C.E.E.....	115,6	1.107	8,6	143
Sardines.....	23.071,8	45.876	219,5	540
<i>dont</i> : C.E.E.....	20.006,9	35.687	171,1	444
Squales.....	2.484,0	15.713	239,8	1.948
<i>dont</i> : C.E.E.....	241,4	1.630	239,6	1.945
Sébastes.....	25,3	139	116,8	480
<i>dont</i> : C.E.E.....	"	"	11,1	25
Flétans.....	48,4	379	16,6	239
<i>dont</i> : C.E.E.....	33,0	203	16,6	239
Cabillauds.....	529,5	2.783	162,8	1.057
<i>dont</i> : C.E.E.....	241,2	1.299	159,6	1.003

COMMERCE EXTÉRIEUR PAR PRODUITS (suite)

Tous pays confondus

	Importations		Exportations	
	Poids Tonnes	Valeur 1.000 F	Poids Tonnes	Valeur 1.000 F
Congelés (suite)				
Lieux noirs	186,5	891	347,6	1.979
<i>dont</i> : C.E.E.	84,5	319	183,0	885
Églefins	28,6	133	19,6	176
<i>dont</i> : C.E.E.	3,1	23	19,5	172
Merlans	384,1	2.597	73,3	249
<i>dont</i> : C.E.E.	316,0	2.511	72,2	243
Maquereaux	2.102,5	3.773	2.355,7	3.885
<i>dont</i> : C.E.E.	1.629,8	2.998	260,9	554
Maquereaux	3.702,4	7.629	1.112,3	2.139
<i>dont</i> : C.E.E.	3.702,4	7.629	95,0	199
Anchois	122,4	183	7,3	67
<i>dont</i> : C.E.E.	122,4	183	5,5	43
Plies ou carrelets	126,8	412	6,4	28
<i>dont</i> : C.E.E.	126,8	412	3,5	17
Dorades de mer	196,0	1.144	50,5	408
<i>dont</i> : C.E.E.	42,9	306	10,9	147
Soles	1.053,5	16.372	336,9	5.848
<i>dont</i> : C.E.E.	537,4	10.854	275,3	4.460
Autres poissons	11.931,9	76.027	3.401,9	13.311
<i>dont</i> : C.E.E.	1.503,9	11.736	758,5	7.638
TOTAL PRODUIT	63.120,5	261.677	23.364,7	93.451
<i>dont</i> : C.E.E.	30.041,4	82.667	13.045,1	67.966
FILETS				
Frais ou réfrigérés				
Filets de cabillauds	3.530,1	38.282	5,2	57
<i>dont</i> : C.E.E.	3.525,6	38.239	5,2	57
Filets d'autres poissons	684,9	8.293	462,2	3.847
<i>dont</i> : C.E.E.	666,9	8.119	448,9	3.581
TOTAL PRODUIT	4.215,0	46.575	467,4	3.904
<i>dont</i> : C.E.E.	4.192,5	46.358	454,1	3.638
Congelés				
Filets de cabillauds	10.124,8	100.732	2.286,5	21.974
<i>dont</i> : C.E.E.	8.644,9	86.668	2.197,3	21.199
Filets de lieux noirs	2.880,1	21.927	1.393,4	9.686
<i>dont</i> : C.E.E.	1.243,8	9.399	1.386,7	9.639

COMMERCE EXTÉRIEUR PAR PRODUITS (suite)

Tous pays confondus

	Importations		Exportations	
	Poids Tonnes	Valeur 1.000 F	Poids Tonnes	Valeur 1.000 F
Congelés (suite)				
Filets d'églefins.....	1.184,6	12.952	"	"
<i>dont</i> : C.E.E.....	50,1	369	"	"
Filets de sébastes.....	329,1	2.655	81,4	642
<i>dont</i> : C.E.E.....	329,1	2.655	81,4	642
Filets de thons.....	"	"	0,3	5
<i>dont</i> : C.E.E.....	"	"	0,3	5
Filets de maquereaux.....	24,3	76	15,6	86
<i>dont</i> : C.E.E.....	20,7	69	8,6	58
Filets d'autres poissons.....	20.507,7	153.518	1.019,9	13.599
<i>dont</i> : C.E.E.....	2.706,7	25.764	827,4	10.026
TOTAL PRODUIT.....	35.050,6	291.860	4.797,1	45.992
<i>dont</i> : C.E.E.....	12.995,3	124.924	4.501,7	41.569
FOIES, ŒUFS ET LAITANCES				
Foies, œufs, laitances, frais ou réfrigérés.....	31,5	1.074	4,5	265
<i>dont</i> : C.E.E.....	21,8	613	4,5	263
Foies, œufs, laitances, congelés.....	296,4	5.581	4,2	199
<i>dont</i> : C.E.E.....	17,6	97	1,3	36
TOTAL PRODUIT.....	327,9	6.655	8,7	464
<i>dont</i> : C.E.E.....	39,4	710	5,8	299
POISSONS SÉCHÉS, SALÉS OU EN SAUMURE POISSONS FUMÉS MÊME CUITS AVANT OU PENDANT LE FUMAGE				
Séchés, salés ou en saumure entiers, décapités ou tronçonnés				
Harengs séchés ou salés entiers.....	2.986,1	14.446	40,3	239
<i>dont</i> : C.E.E.....	2.282,3	11.556	38,1	193
Morues séchées non salées entières.....	55,4	928	29,5	326
<i>dont</i> : C.E.E.....	"	"	1,4	23
Morues séchées ou salées entières.....	6.054,1	70.457	66,4	974
<i>dont</i> : C.E.E.....	32,8	333	3,7	46
Morues non séchées ou salées entières.....	4.993,4	41.654	39,6	403
<i>dont</i> : C.E.E.....	625,5	5.329	"	2
Anchois salés ou en saumure entiers.....	1.697,3	8.829	1.022,9	4.609
<i>dont</i> : C.E.E.....	533,6	2.891	392,9	2.248
Flétans séchés entiers.....	0,1	6	"	"
<i>dont</i> : C.E.E.....	"	"	"	"

COMMERCE EXTÉRIEUR PAR PRODUITS (suite)

Tous pays confondus

	Importations		Exportations	
	Poids Tonnes	Valeur 1.000 F	Poids Tonnes	Valeur 1.000 F
Séchés, salés ou en saumure entiers, décapités ou tronçonnés (suite)				
Saumons salés ou en saumure entiers.....	0,3	20	1,4	100
<i>dont</i> : C.E.E.....	"	2	0,7	41
Lieux noirs séchés ou salés entiers.....	563,5	3.299	40,0	274
<i>dont</i> : C.E.E.....	0,6	43	40,0	274
Autres poissons séchés ou salés en saumure.....	579,0	4.644	124,3	1.106
<i>dont</i> : C.E.E.....	44,3	403	46,1	504
TOTAL PRODUITS.....	16.929,2	144.283	1.364,4	8.031
<i>dont</i> : C.E.E.....	3.519,1	20.557	522,9	3.331
Filets				
Filets de morues séchés ou salés ou en saumure.....	312,1	4.066	4,8	102
<i>dont</i> : C.E.E.....	225,9	2.952	"	"
Filets saumons salés ou en saumure.....	0,1	7	0,9	76
<i>dont</i> : C.E.E.....	"	"	0,2	13
Autres filets en saumure (filets poissons).....	16,7	164	240,5	2.136
<i>dont</i> : C.E.E.....	10,7	113	239,3	2.104
TOTAL PRODUITS.....	328,9	4.237	246,2	2.314
<i>dont</i> : C.E.E.....	236,6	3.065	239,5	2.117
Fumés même cuits avant ou pendant le fumage				
Harengs.....	79,2	1.208	176,0	3.387
<i>dont</i> : C.E.E.....	79,1	1.206	148,5	2.842
Saumons.....	257,8	25.708	341,9	23.540
<i>dont</i> : C.E.E.....	248,4	25.094	277,0	18.194
Flétans communs.....	4,2	113	0,1	2
<i>dont</i> : C.E.E.....	4,2	113	"	"
Morues fumées.....	3,8	67	0,7	13
<i>dont</i> : C.E.E.....	3,8	67	"	"
Autres poissons.....	429,3	5.447	13,9	343
<i>dont</i> : C.E.E.....	393,9	4.968	13,5	318
TOTAL PRODUIT.....	774,3	32.543	532,6	27.285
<i>dont</i> : C.E.E.....	729,4	31.448	439,0	21.354

COMMERCE EXTÉRIEUR PAR PRODUITS (suite)

Tous pays confondus

	Importations		Exportations	
	Poids Tonnes	Valeur 1.000 F	Poids Tonnes	Valeur 1.000 F
FOIES, ŒUFS, LAITANCES DE POISSONS				
Foies, œufs, laitances séchées ou salées	260,6	3.382	3,3	249
<i>dont</i> : C.E.E.....	1,1	98	1,8	101
TOTAL PRODUIT	260,6	3.382	3,3	249
<i>dont</i> : C.E.E.....	1,1	97	1,8	101
FARINE DE POISSONS				
Farine de poisson séché	29,2	606	18,5	504
<i>dont</i> : C.E.E.....	"	"	"	"
TOTAL PRODUIT	29,2	606	18,5	504
<i>dont</i> : C.E.E.....	"	"	"	"
CRUSTACÉS ET MOLLUSQUES				
Y COMPRIS LES COQUILLAGES FRAIS, RÉFRIGÉRÉS				
CONGELÉS, SÉCHÉS, SALÉS OU EN SAUMURE				
Crustacés				
Langoustes entières	787,5	39.273	117,4	6.474
<i>dont</i> : C.E.E.....	170,1	9.470	77,5	4.613
Parties de langoustes	1.328,0	88.182	76,5	5.850
<i>dont</i> : C.E.E.....	0,7	47	69,2	5.264
Homards vivants	1.109,5	55.345	32,9	2.251
<i>dont</i> : C.E.E.....	595,7	35.200	30,4	2.026
Autres homards entiers	694,8	17.403	31,1	890
<i>dont</i> : C.E.E.....	4,5	162	29,5	768
Parties de homards congelés.....	6,3	234	0,1	3
<i>dont</i> : C.E.E.....	0,5	24	0,1	3
Autres crabes	3.272,7	27.719	2.874,1	29.875
<i>dont</i> : C.E.E.....	3.164,3	23.184	339,7	4.474
Crevettes	8.940,0	120.488	242,9	4.178
<i>dont</i> : C.E.E.....	4.332,4	60.032	215,5	3.481
Crevettes grises fraîches ou réfrigérées cuites	2.931,0	40.843	18,2	755
<i>dont</i> : C.E.E.....	2.927,6	40.751	14,1	596
Autres crevettes grises.....	85,6	1.759	293,6	13.042
<i>dont</i> : C.E.E.....	47,7	657	276,3	12.360
Autres crevettes ou bouquets	119,9	2.107	30,8	1.279
<i>dont</i> : C.E.E.....	89,3	1.396	22,0	863
Autres crevettes	9.664,6	268.653	1.044,5	38.429
<i>dont</i> : C.E.E.....	391,8	9.062	721,6	27.896
Autres crustacés	2.345,2	53.084	395,1	11.130
<i>dont</i> : C.E.E.....	2.304,2	52.421	284,4	7.937
TOTAL PRODUIT	31.285,1	715.090	5.157,2	114.156
<i>dont</i> : C.E.E.....	14.028,8	232.406	2.080,3	70.281

COMMERCE EXTÉRIEUR PAR PRODUITS (suite)

Tous pays confondus

	Importations		Exportations	
	Poids Tonnes	Valeur 1.000 F	Poids Tonnes	Valeur 1.000 F
Mollusques y compris les coquillages				
Huîtres plates < 40 g la pièce.....	494,2	3.561	628,5	13.643
<i>dont</i> : C.E.E.....	388,4	2.349	79,6	1.327
Huîtres plates > 40 g la pièce.....	3.244,1	22.309	1.015,9	18.427
<i>dont</i> : C.E.E.....	1.790,6	16.052	921,7	16.762
Huîtres autres que plates.....	319,0	2.738	476,9	5.365
<i>dont</i> : C.E.E.....	231,6	1.207	362,8	4.100
Moules.....	23.605,6	53.464	1.028,6	4.559
<i>dont</i> : C.E.E.....	14.645,8	26.503	608,4	2.525
Calmars congelés.....	6.232,4	48.153	298,5	3.537
<i>dont</i> : C.E.E.....	495,7	6.847	223,8	2.641
Autres calmars congelés.....	445,7	7.952	1.336,3	6.442
<i>dont</i> : C.E.E.....	295,5	2.888	638,9	3.698
Seiches congelées.....	3.801,5	35.799	1.513,3	12.770
<i>dont</i> : C.E.E.....	150,0	1.368	398,2	3.545
Poulpes congelés.....	938,2	7.341	502,2	4.280
<i>dont</i> : C.E.E.....	20,8	212	188,1	1.556
Coquilles Saint-Jacques ou bigorneaux congelés.....	2.721,3	78.405	476,5	6.591
<i>dont</i> : C.E.E.....	1.296,0	39.747	88,2	2.709
Autres mollusques ou coquillages congelés.....	98,8	1.240	200,9	2.057
<i>dont</i> : C.E.E.....	47,4	632	99,3	774
Autres calmars.....	126,5	1.571	88,6	1.496
<i>dont</i> : C.E.E.....	55,4	747	13,0	190
Coquilles Saint-Jacques ou bigorneaux frais ou réfrigérés.....	4.759,0	34.414	573,9	5.310
<i>dont</i> : C.E.E.....	4.758,5	34.399	250,7	3.457
Autres mollusques ou coquillages ou réfrigérés.....	1.950,2	13.231	1.394,6	18.222
<i>dont</i> : C.E.E.....	1.473,2	6.492	964,9	10.438
TOTAL PRODUIT.....	48.736,5	310.178	9.532,7	102.519
<i>dont</i> : C.E.E.....	25.648,9	139.443	4.833,6	53.772
PRÉPARATIONS ET CONSERVES DE POISSONS Y COMPRIS LE CAVIAR ET SES SUCCÉDANÉS				
Préparations ou conserves de caviar.....	32,1	17.823	6,0	2.861
<i>dont</i> : C.E.E.....	1,6	1.162	4,3	2.029
Conserves de succédanés du caviar.....	877,4	24.459	20,7	1.369
<i>dont</i> : C.E.E.....	694,4	18.288	3,0	737
Préparations ou conserves d'autres salmonidés.....	3.476,0	39.434	63,6	1.138
<i>dont</i> : C.E.E.....	6,9	351	44,9	778
Filets de harengs panés congelés.....	5,3	77	"	"
<i>dont</i> : C.E.E.....	5,3	77	"	"
Autres préparations ou conserves de harengs.....	2.110,1	23.281	41,1	779
<i>dont</i> : C.E.E.....	2.102,1	23.134	5,6	59
Préparations ou conserves de sardines.....	11.241,5	83.340	223,4	2.275
<i>dont</i> : C.E.E.....	390,9	3.761	25,9	506

COMMERCE EXTÉRIEUR PAR PRODUITS (suite)

Tous pays confondus

	Importations		Exportations	
	Poids Tonnes	Valeur 1.000 F	Poids Tonnes	Valeur 1.000 F
PRÉPARATIONS ET CONSERVES DE POISSONS				
Y COMPRIS LE CAVIAR ET SES SUCCÉDANÉS (suite)				
Préparations ou conserves de thons rouges.....	74,1	1.088	43,6	838
<i>dont</i> : C.E.E.....	16,9	275	17,4	336
Préparations ou conserves autres thons.....	23.271,1	275.620	329,3	5.885
<i>dont</i> : C.E.E.....	36,3	495	131,0	2.201
Préparations ou conserves de bonites.....	97,4	1.065	0,2	2
<i>dont</i> : C.E.E.....	"	"	"	"
Préparations ou conserves de maquereaux.....	876,1	5.663	293,2	2.190
<i>dont</i> : C.E.E.....	320,3	2.958	216,7	1.327
Préparations ou conserves d'anchois.....	2.694,7	36.404	291,0	6.714
<i>dont</i> : C.E.E.....	235,3	4.484	231,0	5.061
Filets panés congelés d'autres poissons.....	4.116,7	45.939	1.384,3	9.255
<i>dont</i> : C.E.E.....	2.158,0	23.483	1.270,9	8.433
Préparations ou conserves de lieus noirs.....	67,1	2.000	0,5	6
<i>dont</i> : C.E.E.....	67,1	2.000	"	"
Préparations ou conserves de pilchards.....	2.100,6	10.892	3,8	33
<i>dont</i> : C.E.E.....	423,8	3.148	2,5	20
Préparations ou conserves de merlus.....	74,1	679	1,2	9
<i>dont</i> : C.E.E.....	38,2	372	"	"
Préparations ou conserves d'autres poissons.....	4.873,1	44.545	327,2	4.515
<i>dont</i> : C.E.E.....	2.151,5	27.438	249,3	3.477
TOTAL PRODUIT.....	55.987,4	612.314	3.029,1	38.369
<i>dont</i> : C.E.E.....	8.648,6	111.426	2.202,5	24.964
 CRUSTACÉS ET MOLLUSQUES				
PRÉPARÉS OU EN CONSERVES				
Préparations ou conserves de crabes.....	5.752,9	214.989	98,6	3.624
<i>dont</i> : C.E.E.....	189,5	7.908	28,2	1.335
Crevettes grises cuites et décortiquées.....	48,0	1.500	2,1	93
<i>dont</i> : C.E.E.....	27,1	1.156	0,1	3
Autres crevettes cuites et décortiquées.....	2.731,7	54.870	207,1	6.350
<i>dont</i> : C.E.E.....	474,7	14.667	149,7	4.902
Autres crustacés cuits et décortiqués.....	113,8	3.818	13,4	489
<i>dont</i> : C.E.E.....	2,3	94	10,6	379
Crustacés autrement conservés.....	3.767,8	75.257	257,2	6.267
<i>dont</i> : C.E.E.....	38,5	952	235,7	5.929
Autres mollusques ou coquillages conservés.....	6.518,7	61.694	109,9	2.712
<i>dont</i> : C.E.E.....	3.314,9	29.857	86,8	2.215
TOTAL PRODUIT.....	18.932,9	412.128	688,3	19.535
<i>dont</i> : C.E.E.....	4.046,7	54.634	511,1	14.763

COMMERCE EXTÉRIEUR PAR PRODUITS (suite)

Tous pays confondus

	Importations		Exportations	
	Poids Tonnes	Valeur 1.000 F	Poids Tonnes	Valeur 1.000 F
PRODUITS DE LA MER IMPROPRES A LA CONSOMMATION HUMAINE				
Déchets de poissons				
Déchets de poissons impropres à la consommation humaine.....	573,1	708	434,8	743
<i>dont</i> : C.E.E.....	558,7	668	434,8	743
TOTAL PRODUIT.....	573,1	708	434,8	743
<i>dont</i> : C.E.E.....	558,7	668	434,8	743
 Poissons crustacés et mollusques impropres à la consommation humaine				
Poissons, crustacés et mollusques impropres à la consommation humaine.....	479,0	5.682	397,9	2.055
<i>dont</i> : C.E.E.....	58,8	3.339	376,9	1.966
TOTAL PRODUIT.....	479,0	5.682	397,9	2,055
<i>dont</i> : C.E.E.....	58,8	3.339	376,9	1.966
 Graisses et huiles de poissons et de mammifères marins même raffinés				
Huiles de foies d'une teneur en vitamine A supérieure à 2.500 unités internationales par gramme.....	696,9	2.369	109,2	526
<i>dont</i> : C.E.E.....	231,9	706	84,4	359
Huiles de foies de flétans, autres.....	1,3	24	2,4	36
<i>dont</i> : C.E.E.....	"	"	"	"
Huiles de foies d'autres poissons.....	47,5	604	54,9	173
<i>dont</i> : C.E.E.....	5,2	19	11,8	64
Huiles de baleines ou d'autres cétacés, brutes.....	245,0	802	"	"
<i>dont</i> : C.E.E.....	6,1	42	"	"
Autres huiles de baleines ou d'autres cétacés.....	1,0	8	5,0	12
<i>dont</i> : C.E.E.....	1,0	8	"	"
Graisses et huiles de poissons autres que de foie.....	14.296,5	28.677	6.408,8	13.846
<i>dont</i> : C.E.E.....	2.196,1	4.201	5.823,1	12.671
Graisses et huiles de poissons autres que de mammifères marins....	1.501,4	4.863	596,1	2.439
<i>dont</i> : C.E.E.....	155,8	647	503,5	2.092
TOTAL PRODUIT.....	16.789,6	37.347	7.176,4	17.032
<i>dont</i> : C.E.E.....	2.596,1	5.623	6.422,0	15.186

COMMERCE EXTÉRIEUR PAR PRODUITS (suite)

Tous pays confondus

	Importations		Exportations	
	Poids Tonnes	Valeur 1.000 F	Poids Tonnes	Valeur 1.000 F
Farines et poudres de poissons de crustacés ou de mollusques impropres à la consommation humaine				
Farines de poissons impropres à la consommation humaine.....	59.961,8	115.010	17.475,1	32.353
<i>dont</i> : C.E.E.....	8.468,6	17.416	10.645,0	18.126
TOTAL PRODUIT.....	59.961,8	115.010	17.475,1	32.353
<i>dont</i> : C.E.E.....	8.468,6	17.416	10.645,0	18.126
TOTAL TOUS PRODUITS.....	459.649,4	4.117.473	118.144,1	983.993
<i>dont</i> : C.E.E.....	197.732,3	1.472.274	78.650,4	598.346

CHAPITRE II

**Importations et exportations par pays
tous produits confondus**

COMMERCE EXTÉRIEUR PAR GROUPES DE PAYS

Tous produits confondus

Pays	Importations		Exportations	
	Poids Tonnes	Valeur 1.000 F	Poids Tonnes	Valeur 1.000 F
C.E.E.				
Belgique Luxembourg.....	7.044,8	63.874	8.824,1	134.546
Danemark.....	41.303,9	368.937	836,8	5.157
Irlande (Eire).....	5.833,8	51.698	68,1	1.593
Italie.....	39.760,4	127.388	28.645,7	201.348
Pays-Bas.....	40.578,5	330.419	14.459,8	61.366
R.F.A.....	20.161,2	190.426	18.011,6	142.164
Royaume-Uni.....	43.049,7	339.532	7.804,3	52.172
TOTAL DU GROUPE.....	197.732,3	1.472.274	78.650,4	598.346
A.E.L.E.				
Autriche.....	0,4	21	770,8	3.585
Finlande.....	9,9	158	1,5	29
Islande.....	6.844,0	32.999	"	"
Norvège.....	55.992,9	311.445	31,0	238
Portugal.....	5.006,6	28.799	691,3	6.809
Suède.....	885,8	10.923	6,8	120
Suisse.....	4,0	205	5.707,9	51.392
TOTAL DU GROUPE.....	68.743,6	384.550	7.209,3	62.173
PAYS OUTRE-ATLANTIQUE				
Argentine.....	11.483,9	54.271	1,2	23
Brésil.....	346,4	5.977	3,9	366
Canada.....	16.302,5	313.286	155,4	2.212
Chili.....	2.766,5	29.297	"	"
Cuba.....	1.598,1	74.228	"	"
U.S.A.....	16.920,7	321.243	4.309,9	14.767
Mexique.....	186,3	7.615	52,0	1.978
Panama.....	29,7	173	"	"
Uruguay.....	543,3	2.678	"	"
Costa-Rica.....	6,2	214	"	"
El Salvador.....	27,3	219	"	"
Guatemala.....	"	"	"	"
Colombie.....	0,1	10	0,1	2
Équateur.....	2,9	23	"	"
Pérou.....	7.998,5	20.726	"	1
Venezuela.....	"	"	20,5	579
TOTAL DU GROUPE.....	58.212,4	829.960	4.543,0	19.927

COMMERCE EXTÉRIEUR PAR GROUPES DE PAYS (suite)

Tous produits confondus

Pays	Importations		Exportations	
	Poids Tonnes	Valeur 1.000 F	Poids Tonnes	Valeur 1.000 F
A.C.P. AFRIQUE, CARAÏBES, PACIFIQUE				
Bahamas Iles.....	322,3	20.573	"	"
Bénin.....	5,4	165	117,4	567
Burundi.....	"	"	0,2	2
Cameroun.....	0,5	17	257,74	2.643
Cap-Vert.....	0,6	23	"	"
Comores.....	"	"	26,0	151
Congo.....	"	"	25,2	567
Côte-d'Ivoire.....	15.329,6	171.588	5.342,5	11.841
Djibouti.....	"	"	60,8	1.393
Éthiopie.....	"	"	"	2
Gabon.....	999,0	29.178	246,0	3.994
Gambie.....	"	"	1,4	19
Ghana.....	33,6	341	"	"
Guinée.....	"	"	28,4	567
Guinée-Bissau.....	79,4	2.237	"	"
Haute-Volta.....	"	"	15,9	262
Kenya.....	4,4	251	"	1
Liberia.....	443,3	13.043	1,9	56
Madagascar.....	575,4	19.494	0,7	38
Mali.....	3,8	22	3,7	88
Ile Maurice.....	162,7	2.147	7,4	160
Mauritanie.....	26,5	1.260	5,6	157
Niger.....	6,7	127	35,5	698
Nigeria.....	"	"	225,6	667
Ouganda.....	"	"	"	5
République Centrafricaine.....	"	"	49,7	670
Rwanda.....	"	"	2,7	48
Sénégal.....	22.770,3	290.774	74,9	1.083
Seychelles.....	0,6	13	0,1	4
Sierra Leone.....	129,7	2.526	"	"
Somalie.....	"	"	0,2	4
Soudan.....	"	"	"	2
Surinam.....	17,6	846	"	"
Tanzanie.....	19,5	541	"	3
Tchad.....	"	"	6,0	110
Togo.....	3,2	91	35,5	747
Zaïre.....	"	"	1,4	54
Zambie.....	"	"	0,5	13
TOTAL DU GROUPE.....	40.034,1	555.230	6.572,9	26.646
PAYS MÉDITERRANÉENS				
Espagne.....	17.116,2	73.348	14.628,7	236.222
Chypre.....	"	"	30,9	517
Grèce.....	1.830,5	8.639	1.186,2	8.324
Israël.....	0,9	71	279,4	1.017
Libye.....	"	"	1.200,7	2.425
Malte.....	23,8	166	0,2	2
Turquie.....	215,2	2.623	0,8	15

COMMERCE EXTÉRIEUR PAR GROUPES DE PAYS (suite)

Tous produits confondus

Pays	Importations		Exportations	
	Poids Tonnes	Valeur 1.000 F	Poids Tonnes	Valeur 1.000 F
PAYS MÉDITERRANÉENS (suite)				
Algérie.....	269,5	1.336	1.441,8	4.389
Maroc.....	21.940,2	159.252	40,6	479
Tunisie.....	1.731,4	21.336	11,4	118
Égypte.....	8,2	292	4,3	177
Jordanie.....	44,0	192	2,9	72
Liban.....	"	"	12,5	233
Syrie.....	"	"	1,9	123
TOTAL DU GROUPE.....	43.179,9	267.255	18.842,3	254.113
PAYS D'ASIE				
Indonésie.....	251,7	7.343	1,8	77
Malaisie.....	1.869,9	26.309	0,4	22
Philippines.....	47,6	1.073	0,3	16
Singapour.....	165,1	2.135	11,8	468
Thaïlande.....	7.479,8	92.335	20,7	140
Arabie Saoudite.....	"	"	151,5	6.202
Afghanistan.....	"	"	0,3	9
Bangla Desh.....	98,3	2.180	"	"
Birmanie.....	1,5	60	"	"
République populaire de Chine.....	688,8	6.777	0,2	10
Corée du Nord.....	17,8	163	"	"
Corée du Sud.....	3.397,2	32.068	0,1	5
Hong-Kong.....	2,9	61	627,8	2.191
Inde (Sikrim).....	2.995,1	37.812	"	"
Iran.....	76,4	10.237	0,5	34
Irak.....	"	"	5,2	93
Japon.....	7.371,9	48.003	270,9	4.551
Koweït.....	"	"	0,4	20
Oman.....	"	"	1,9	84
Pakistan.....	1.284,3	17.942	"	"
Sri-Lanka Ceylan.....	32,5	862	"	2
Taiwan (Formose).....	282,0	3.657	"	"
Australie.....	947,2	17.210	1,5	22
Nouvelle-Zélande.....	448,8	5.840	"	"
TOTAL DU GROUPE.....	27.458,8	312.077	1.095,3	13.946
Bulgarie.....	"	"	0,1	3
Hongrie.....	5,2	101	0,8	49
Pologne.....	2.481,9	10.510	52,1	191
République Démocratique Allemande.....	"	"	30,4	922
Roumanie.....	0,1	135	302,5	938
Tchécoslovaquie.....	0,3	31	0,7	43
U.R.S.S.....	4.372,5	95.201	193,7	274
Yougoslavie.....	190,6	1.639	360,2	1.050
TOTAL DU GROUPE.....	7.050,6	107.617	940,5	3 475

COMMERCE EXTÉRIEUR PAR GROUPES DE PAYS (suite et fin)

Tous produits confondus

Pays	Exportations		Importations	
	Poids Tonnes	Valeur 1.000 F	Poids Tonnes	Valeur 1.000 F
AUTRES PAYS				
Iles Féroé.....	6.681,2	73.728	15,2	204
Afrique du Sud Namibie.....	6.085,4	59.863	36,5	141
Iles Bermudes.....	525,6	866	"	"
France.....	330,6	4.925	"	"
Groenland.....	381,7	7.537	"	"
Mozambique.....	1044,3	30.277	"	"
Iles Canaries.....	12,0	102	"	"
Andorre.....	"	"	208,1	4.015
Angola.....	"	"	0,1	3
Qatar.....	0,1	7	0,5	10
Doubai.....	28,8	739	10,1	344
Abou Dhabi.....	"	"	2,2	96
Foudjayra.....	"	"	9,5	316
Bahreïn.....	"	"	2,5	116
Alaucémas.....	0,2	4	"	"
Cayman (Iles).....	1.159,7	5.244	"	"
Anguilla.....	17,3	145	"	"
Népal.....	"	"	"	1
Carolines (Iles).....	0,2	9	"	"
TOTAL DU GROUPE.....	16.267,1	183.446	284,7	5.246
P.T.O.M.A.				
Antilles Néerland.....	"	"	2,1	40
Bélize.....	49,4	3.607	"	"
Iles Turks Caicos.....	21,2	1.457	"	"
Vanuatu.....	"	"	3,6	81
TOTAL DU GROUPE.....	70,6	5.064	5,7	121
D.O.M.-T.O.M.				
Guadeloupe.....	12,0	290	1.722,6	17.374
Guyane.....	5,0	35	181,4	2.613
Martinique.....	3,4	109	1.363,9	14.154
Réunion.....	79,3	4.163	331,3	11.207
Saint-Pierre-et-Miquelon.....	242,2	2.170	11,4	198
Mayotte.....	"	"	0,2	6
Nouvelle-Calédonie.....	"	"	123,0	2.078
Ile Wallis et Futuna.....	"	4	0,1	2
Polynésie française.....	2,6	33	172,7	3.245
TOTAL DU GROUPE.....	344,5	6.804	4.406	50.877

IMPRIMERIE NATIONALE
1 281142 T 76
