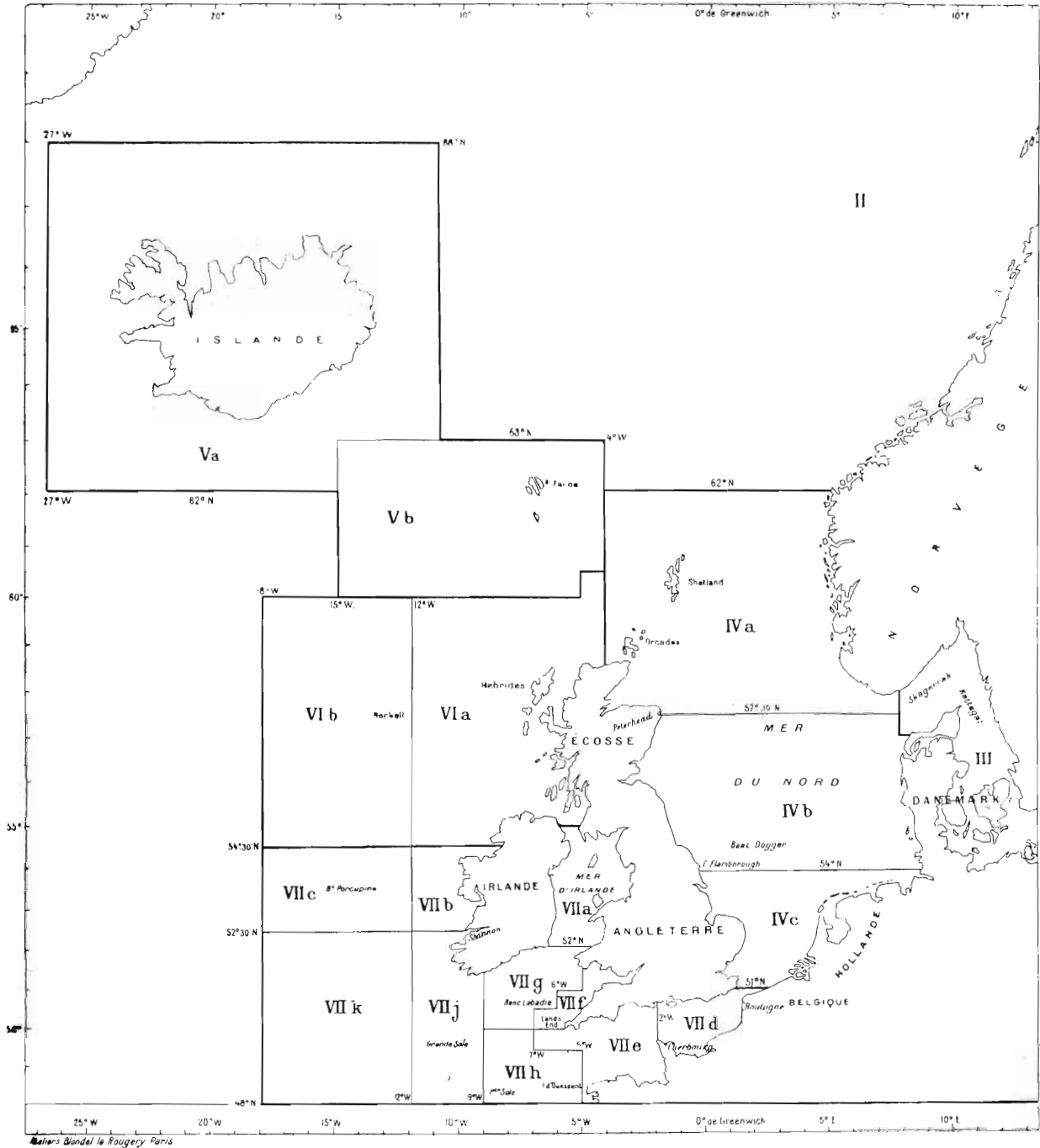


STATISTIQUES DES RÉGIONS DE PÊCHE

1954

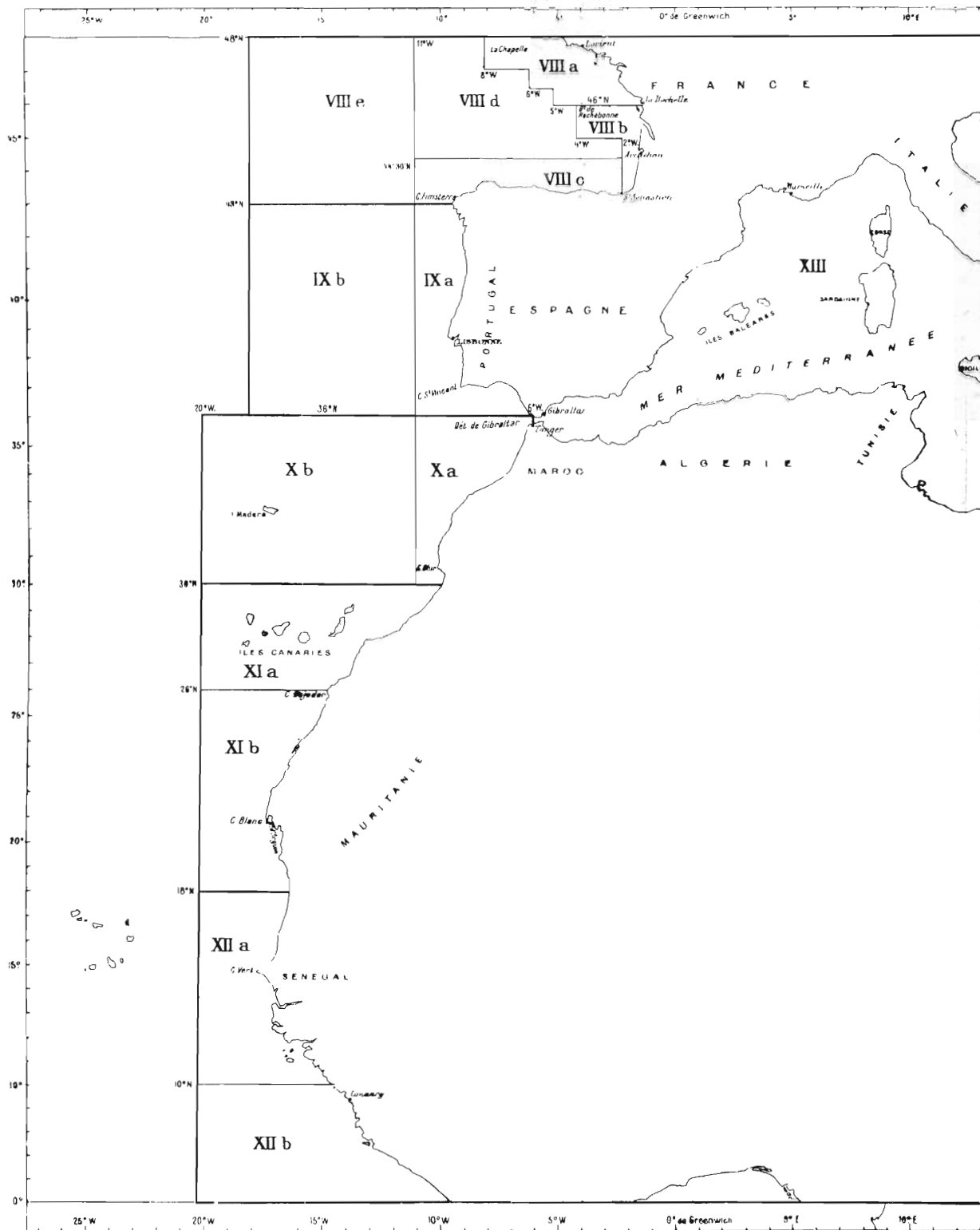
DISTRIBUTION DES LIEUX DE PÊCHE

(Convention Internationale)



DISTRIBUTION DES LIEUX DE PÊCHE

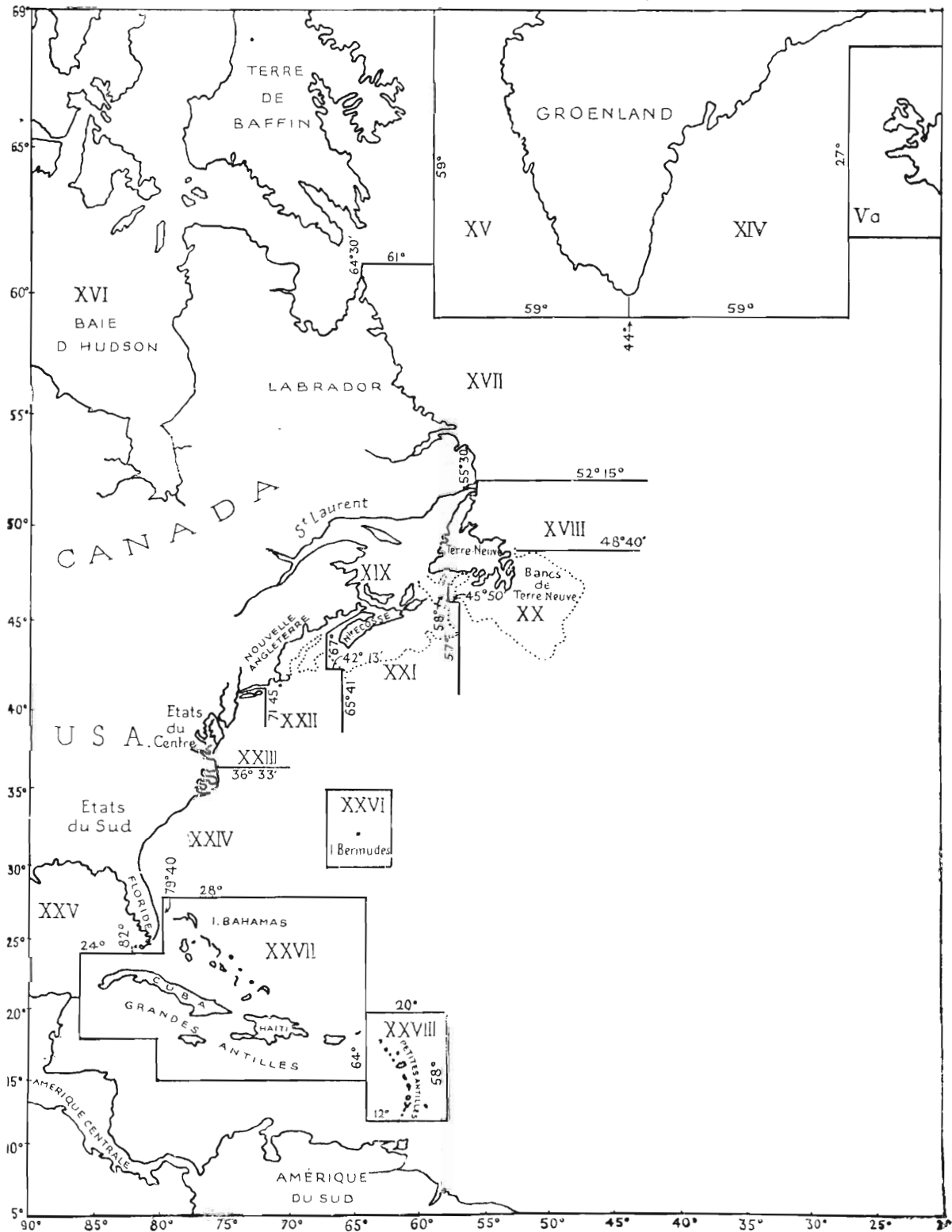
(Convention Internationale)



1141ers. Mondial la Rougney Paris

DISTRIBUTION DES LIEUX DE PÊCHE

(Convention Internationale)



STATISTIQUES DE PECHE 1954

ANNEE 1954

Désignation des espèces de poissons	I	II	III	IV a	IV b	IV c	V a	V b	VI a	VI b	VII a	VII b	VII c	VII d	VII e	VII f	VII g	VII h	VII j	VII k	VIII a	VIII b	VIII c	VIII d	VIII e	IX a	IX b	X a	X b	XI a	XI b	XII a	XII b	XIII	XIV et XV	XX	TOTAUX		
MORUE (1) A*	16.320.000			1.900.000	180.821	57.350		600.000				408.699	59.895	15.027	28.000		452.000	18.800	250.000																				
EGLEFIN ou ANON. A*					3.821.850				90.735				480.515			58.900	114.700	190.270	872.730	276.542	12.300	800		8.250															
MERLU					329.000							281.341		24.880	374.404	650.380	1.249.500	4.850.156	5.744.532	580.540	2.808.260	77.380	1.219.563	220.250										37.700					
TURBOT et BARBUE ..					230.000	226.900					220	13.830	30.200	267.164	177.300		2.000	92.792	35.890		206.412	36.130	20.416	7.300															
DORADE					120.310				110.919				19.827	160.230	283.212	233.260		131.200	645.392	579.741	100.000	633.478	30.604	203.951	104.820														
LINGUE ou JULIENNE A*					1.049.000							207			124.000		100.000	559.000	203.000	100.000	110.957	10.000	2.000	3.800															
PLIE et CARRELET. A*					90.620	254.742					14.165	93.572	179.800	1.324.851	435.351		8.000	158.450	102.701	20.000	244.223	242.330	42.603	9.500															
PLIE CYNOGLOSSE ...														11.900	1.800						50.240																		
CARDINE												190.000						455.000	1.363.000	766.000	200.000	446.564		200.000															
SOLE					1.174.724	214.900					850	59.035	56.730	622.976	190.000		43.000	124.959	116.830	22.320	744.616	185.218	462.517	27.710															
LIMANDE-SOLE					66.080	111.070						39.790		180.202	201.857		67.000	188.000	121.650		627.655	300	44.454	12.750															
CONGRE					240.000	49.150			39.000		4.650	46.434	32.815	443.612	1.779.778		3.200	1.471.890	133.621	12.264	1.452.809	129.570	22.121	14.030															
LIEU NOIR ou MERLUICHE A*		460.000			11.000.000										87.633			10.250	4.000		105.092	6.000		13.800															
RAIE					900.000	350.915					10.280	448.081	326.720	1.554.650	1.792.980		207.000	3.552.598	2.115.000	250.000	1.445.324	210.590	154.634	75.110															
MULET											16.545			38.674	64.015			1.194			269.442	172.920	48.233	140															
BAR											945	19.994		4.389	6.363						1.965	8.380	10.292	3.903															
HARENG				710.959	40.595.057	5.212.212					1.280.300	3.769.724	50.000	2.841.575	4.557.800			8.000	5.910		5.000																		
MAQUEREAU					16.920.387	567.330					282.425	58.178	15.000	780.018	1.954.551		2.042.900	6.643.063	1.241.252	100.000	1.909.721	33.367	10.521	8.020															
MERLAN A* B					16.830.213	991.720 48.500					460	315.775		722.849	4.437.453		286.000	1.640.150	751.000	75.000	1.899.138	376.945	224.395	6.510															
SARDINE												100.030		11.250	5.005.547			769.417			18.139.337	2.450.182	1.234.074	252.781															
SPRAT						60.300						175		18.145	618.170							25.176																	
ANCHOIS																						85.253																	
GERMON																					1.261.030	4.514.013	685.105	3.643.697	802.560														
THON ROUGE					7.000																3.341	3.451.068																	
SQUALE ET CHIEN DE MER A*		20.000			380.000	49.800					3.000	120.000		804.541	902.410		180.000	1.547.250	780.000	215.000	2.449.430	39.340	7.053	84.890															
HOMARD									1.911		10.889	47.933	1.500	62.635	104.270	55.884	4.979	3.325	2.000		109.011	4.866	5.411	5.904		14.938		6.459											
LANGOUSTE												87.591		2.000	83.114	50.820	9.953	34.116	20.706		145.241	15.026	560	3.871		49.756		33.634											
LANGOUSTINE					30.000							200.000						308.000	1.260.000	1.004.200	150.000	1.764.212	59.820	171.315	54.100														
LANGOUSTE DE MAURITANIE																																							
CRUSTACES DIVERS ..						211.150					18.820	241.035	4.000	556.472	745.561	139.060	54.721	130.371	15.303		2.673.014	1.056.695	294.815	250.656															
POISSONS DIVERS A* B				253.360	3.559.815 104.439	770.070			515.230		62.200	3.788.581	561.820	1.964.708	5.343.644	390.360	2.950.000	9.508.545	7.080.730	960.875	16.884.900	1.102.193	2.851.809	526.093															
TOTAUX	16.320.000	480.000	—	2.864.328	97.629.316	9.176.109	—	600.000	758.455	—	1.705.749	10.842.267	1.479.370	12.543.149	30.698.534	1.349.416	8.761.198	33.825.893	22.088.777	3.438.313	56.457.065	14.132.013	7.722.105	5.573.360	802.560	64.694	—	40.293	—	—	—	—	—	—	—	—	—		

(*) Distinction entre les captures au chalut (A) et celles aux lignes (B) pour la mer de Barentz (zone I), la mer du Nord (zone IV) et l'Islande (zone V)
 (1) Les quantités de morue salée ont été multipliées par 2,5 pour correspondre au poids de poisson frais.