STATISTIQUES DES RÉGIONS DE PÊCHE

1964

Rev. Trav. Inst. Pêches marit., **29** (4), 1965.

DISTRIBUTION DES LIEUX DE PÊCHE

(Convention internationale)

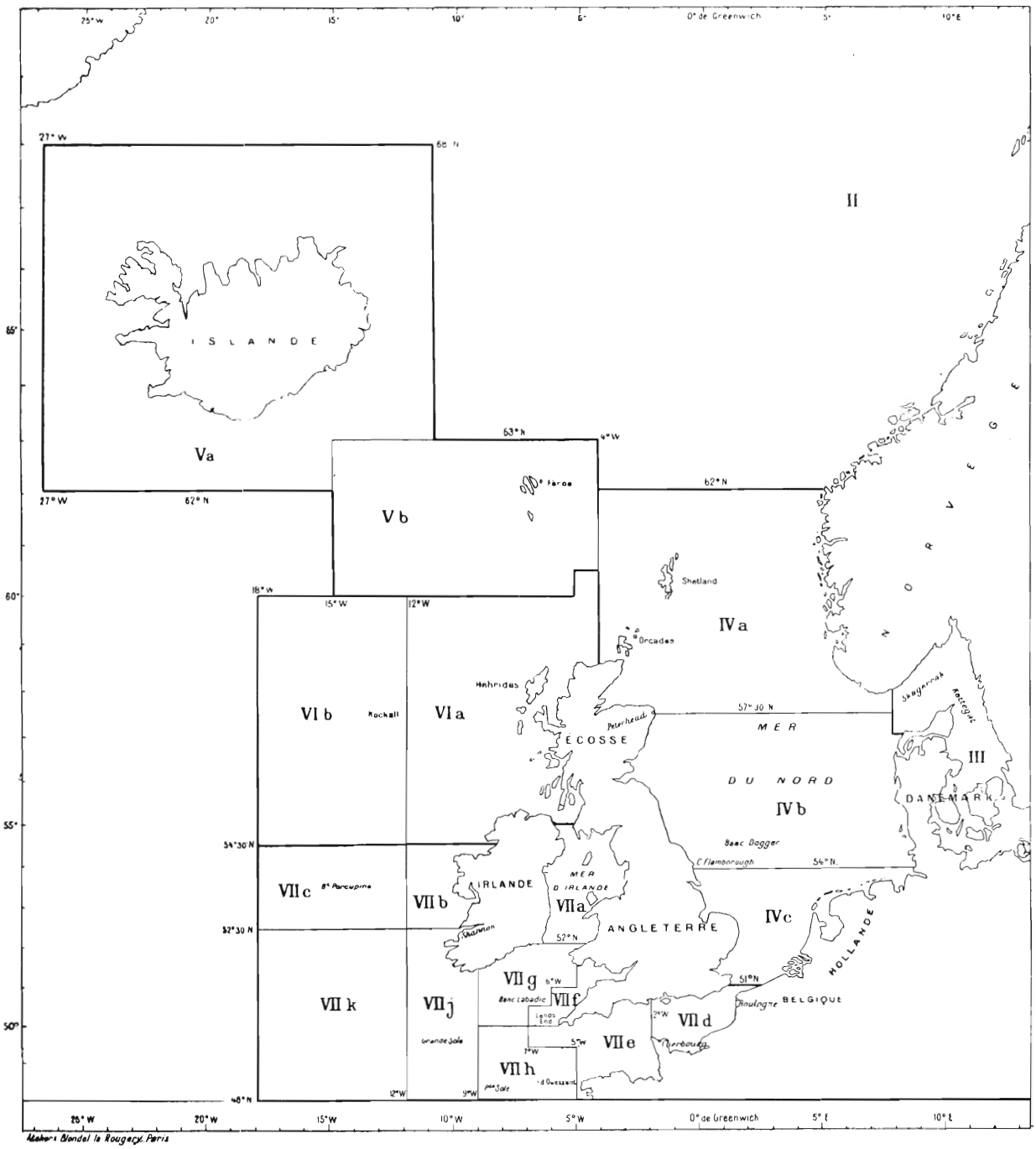

Maburx Blondel la Rougery Paris

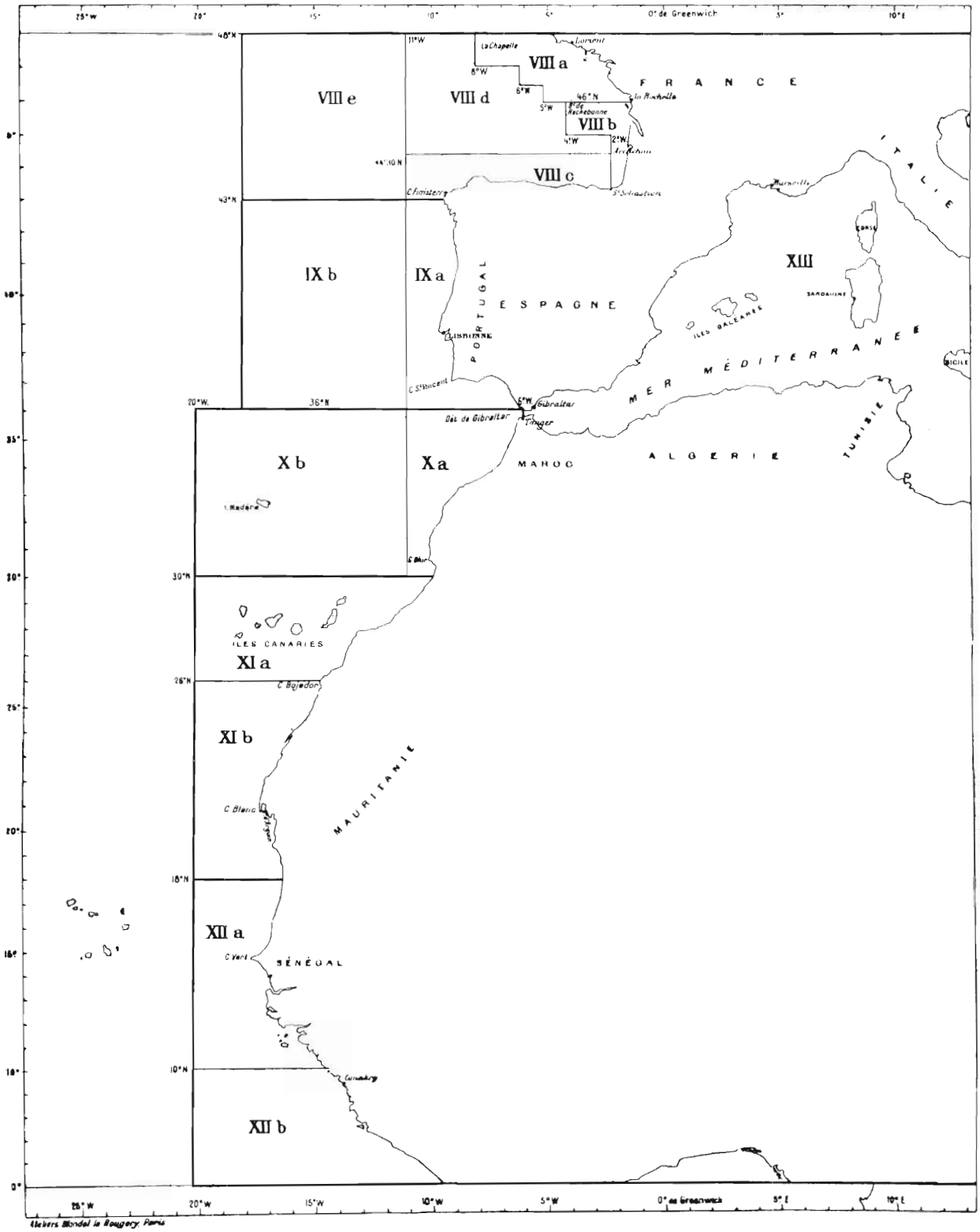

Hachers Mondel le Rougery Paris

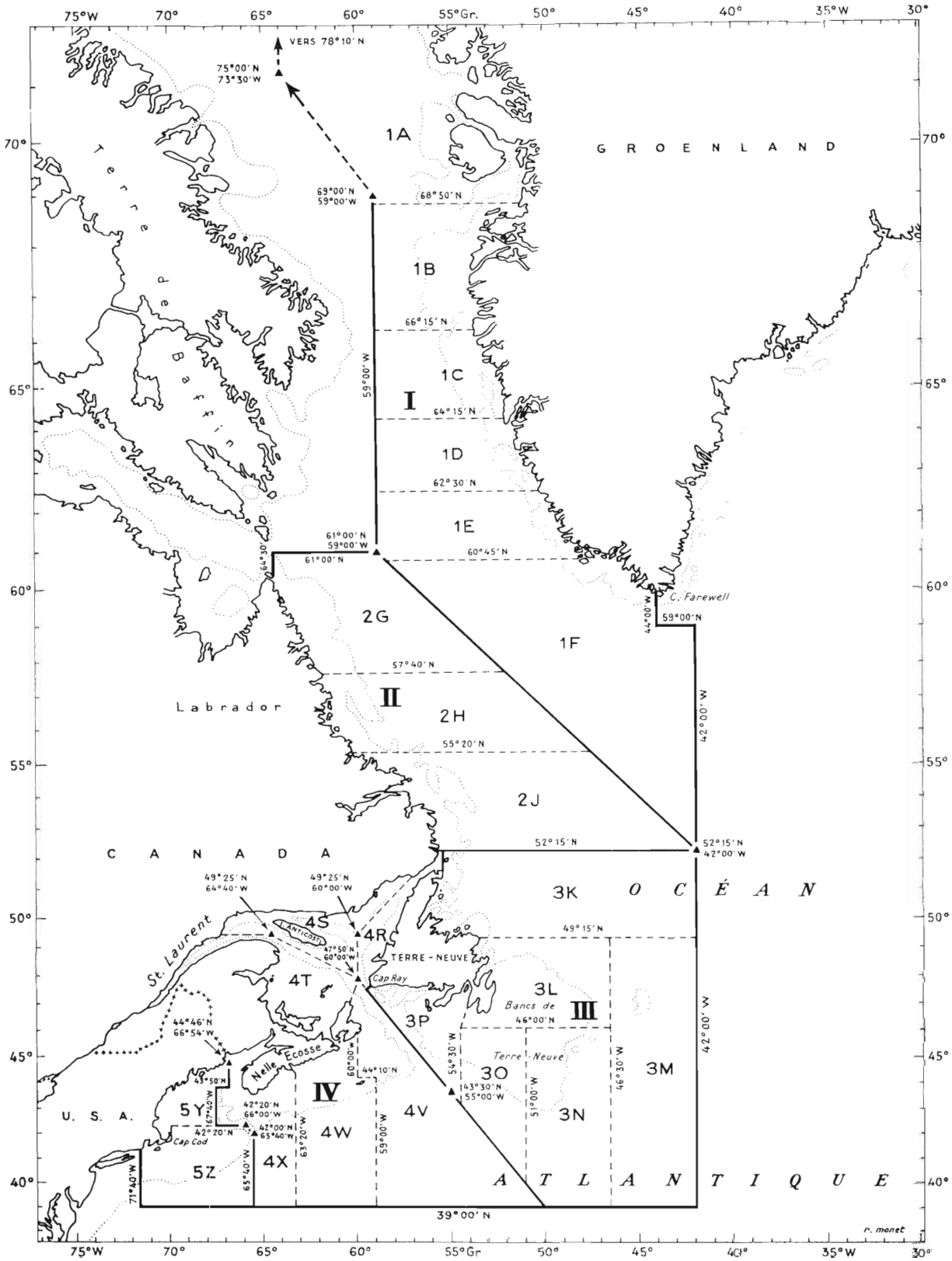
VERS 78°10' N
75°00' N
73°30' W
1A
GROENLAND
Terre de Baffin
69°00' N
59°00' W
68°50' N
1B
66°15' N
1C
I
64°15' N
1D
62°30' N
1E
61°00' N
59°00' W
61°00' N
60°45' N
C. Farewell
59°00' N
44°00' W
2G
1F
57°40' N
II
Labrador
2H
42°00' W
55°20' N
2J
52°15' N
52°15' N
42°00' W
CANADA
3K
OCÉAN
49°25' N
64°40' W
49°25' N
60°00' W
4S
Anticosti
4R
49°15' N
47°50' N
60°00' W
TERRE-NEUVE
St. Laurent
4T
Cap Ray
3L
Bancs de
46°00' N
III
3P
44°46' N
66°54' W
Nelle Ecosse
60°00' W
44°10' N
54°30' W
Terre Neuve
3O
43°30' N
55°00' W
3M
49°30' W
43°50' N
42°20' N
66°00' W
IV
4V
3N
U. S. A.
5Y
42°20' N
42°00' N
65°40' W
4W
59°00' W
Cap Cod
5Z
4X
65°40' W
ATLANTIQUE
71°40' W
39°00' N
r. monet

STATISTIQUES DE PECHES - ANNEE 1964

Désignation des espèces de poissons	Mer de Barentz et Mer Blanche	IV a	IV b	IV c	IV (2)	V a	V b	VI a	VI b	VII a	VII b	VII c	VII d	VII e	VII f	VII g	VII h	VII j	VII k	VII (2)	VIII a	VIII b	VIII c	VIII d	VIII e	IX a	IX b	X a	XI a	XI b	XII a	XIII	Secteur du Nord-Ouest Atlantique S/secteur 1	S/secteur 2	S/secteur 3	S/secteur 4	TOTAUX (en tonnes)
Morue (1) A (*)	8 634,2	50	483	656,6	6 496		989	2 322	900	835,6	1 060	818,2	240,4	361,2		730	620	567,9	70	1 197,8	100,7												34 797,2	36 703,5	60 818,7	18 648,2	178 100,2
Morue (1) B			4,8	88,5																																93,3
Eglefin ou Aiton	178		301,4	135,4	10 246		1 595,1	1 954,8	600	890	1 260	300	27,3	110,9	65	1 314,6	2 161,6	2 381,4	1 136	473,6		1,2														25 132,3
Merlu	40		1,2	5,2	522		94	1 778,5	400	190,5	1 090	337	137,3	888,7	176	2 472,3	1 742,4	2 370	261	251,8	4 262,1	172,9	5 563	1 215		2 442						215,7					26 569,6
Turbot et Barbue	3		17	46,9	71,5		14	49	3	40,5	10	30	80,1	126,1		65,2	25,5	13	5	78,5	148,4	87,9	3									48,4					966
Dorade		150	35,9	1,6	26			68		151,5	39	92	195,4	692,2		480,7	335,5	465	90	114	782,3	79,4	580,2			610						186,3					5 175
Lingue ou Julienne	945	40	58,4	21	1 933		2 410	509,5	50	269,8	320	365	50,7	20,6		562,9	570,4	610,5	45	181	359,9	15										0,2					9 337,9
Plie et Carrelet	18	3	120	383,2	757		118	61		147	80	305	700,7	553,8	3	90	172,4	93	40,1	1 016	362,3	98,1	32									52					5 205,6
Plie cynoglosse	6				55		17	18,5												20																	116,5
Cardine	24	90	1,3	3,1	297		45	241,5	250	290	800	600	5	18,5	300	1 646,4	1 558,6	1 264,9	30	105,7	236,5	17															7 824,5
Sole			14	90,5	202,8		12	41	12	214,8	100	43	176,2	242,7	68	273,7	170,4	67	10	193,9	886,5	437	38									176,1					3 469,6
Limande-sole			44,6	207,5	352		24,5	260	15	159,2	90	118	158,2	292,2	500	825,5	654,5	731,3	25	530,6	216,6	61,2										24					5 349,9
Congre				8	28			67,2		116,5		115	303,6	1 951,6	70	254	185	234,9	23	151	722,6	32	1	24,7									101,4					4 449,5
Lieu noir ou merluche	1 230		21,1	13	21 000		5 208	2 242,5		110	360	90	66,9	382,5	30	393,9	287,9	392	70	1 820	956	0,4															34 644,2
Raie	59	50	0,7	558	938		156,8	596,5	300	330,2	1 050	295	932,4	1 944,4	50	1 909,7	2 234,5	1 650	150	511,5	947,7	432,1	137	100								357,9					15 701,4
Mulet													7	135,1		0,4	0,3			1	265	205,5	37									496,3					1 147,6
Bar				2,4									13	47,3						5,3	78,2	42,3	4									79,3					271,8
Sébastes	2 645				528		659																														3 832
Hareng A		520	905,3	1 494,4	15 479,1		913,1	983,7		1 115			929,2	1 066,3		1 798,6	873,7	16,8		8 713,9	66,5																34 875,6
Hareng B				26,6																																	26,6
Maquereau			106,6	578,8	8 835	295	488,9	2 865,9		595,5	600	488	1 262,1	2 115,3	692	2 603,2	4 978,2	4 484,1	75,8	4 224,5	3 517,8	239,6	42	120								1 226,1					40 434,4
Merlan		150	4,3	1 600	14 200	992		1 923,5	50	6 534,2	100		1 741,6	1 478,4	752	1 123,5	947,4	280	100	5 414,7	2 160,7	94,9	14	150								167					39 987,2
Sardine														894			148			69	9 336,2	995,7	4					5 699,7				12 661,9					29 718,5
Sprat			63,7										34,3			0,3				88	188,9	2,1										19,9					397,2
Anchois																					76,5	1 835,8	60									350,1					2 322,4
Germon											39,2						168,3	9,7	115,3		8 485,5	1 058,1	1 047,2	3 712,4	1 400,9	611,9	130,6					26					16 804,8
Thon rouge					0,7																	348	304,7									953,6					1 607
Thonidés divers																												16,9	155,7		443						605,6
Squale et chien de mer A	349	400	15,6	59	1 104		428	1 154,5	70	677,5	900	430	1 795,3	416,9		1 422,2	997,8	820	550	464,4	1 078,1	73,7	41									197,1					13 444,1
Squale et chien de mer B				5																																	5
Homard								0,1					19,5	162,6	12,4	0,6	12,5	16,1		0,6	137,7	4,3				3,6		28,2				6					404
Langouste														100,8	19,6	0,2	46,7	12			119,3	2,4				39,2		127,1				76,7					544
Langoustine					11,3			350		620,5	470					1 050,1	1 143	1 011,5	150	2	4 336	40,1	1									0,3					9 185,6
Langouste de Mauritanie																					28,7					1,3				990,7							1 020,7
Crustacés divers				47,3				1,4		4			890,1	1 059,4	37,8	0,5	255,1	19,1		245,6	3 918,4	518,7	152									276,3					7 425,7
Poissons divers A	599	705	384,3	374,8	2 107,5		286	1 902,4	400	2 948	1 650	315	1 986	4 688,9	1 045	5 429,4	5 167,1	4 523,6	570	1 299,5	13 887,7	3 753,3	828	400		272						5 684,7					61 211,5
Poissons divers B				4,3																																	
TOTAUX (en tonnes)	14 730,2	2 158	2 583,2	6 420,1	85 196,9	1 287	13 458,4	19 391,5	3 059	16 240,3	10 018,2	4 741,2	11 812,1	19 660,4	3 820,8	24 447,9	25 456,8	22 603,6	3 516,2	27 233,9	57 662,8	10 648,7	8 829,1	5 721,8	1 400,9	3 980	130,6	5 871,9	155,7	990,7	443	23 393,3	34 797,2	36 703,5	60 818,7	18 648,2	587 406,8

(*) Distinction entre les captures au chalut (A) et celles aux lignes (B) pour la Mer de Barentz, la Mer du Nord (zone IV) et l'Islande (zone V).
(1) Les quantités de morue salée ont été multipliées par 3 pour obtenir le poids correspondant en poisson frais.
(2) Les statistiques du port de Boulogne-sur-Mer ne fournissant pas les données par sous-secteurs pour les secteurs IV et VII, dans cette colonne figurent, pour ce port, les totaux des captures faites dans l'ensemble du secteur.